

**MUNICIPIO DE SAN PEDRO  
CHOLULA, PUEBLA**

**CLAVE: 08-01**



San Pedro

**Cholula**  
Gobierno Municipal

Ciudad de **Bien**

**CUENTA PÚBLICA 2016**

**DEL 01 DE ENERO AL 31 DE  
DICIEMBRE 2016**



San Pedro  
**Cholula**  
Gobierno Municipal

Ciudad de **Bien**

Dependencia PRESIDENCIA MUNICIPAL  
Sección Coordinación Política y  
Gobernabilidad

No. De Oficio PM/387/2016

**CLAVE 08-01**

Se Remite Cuenta Pública del 01  
de Enero al 31 de Diciembre de  
2016

Cholula de Rivadavia Puebla, a 26 de Abril del 2016

**DR. DAVID VILLANUEVA LOMELI**  
**AUDITOR SUPERIOR DEL ESTADO**  
**DE PUEBLA**  
**PRESENTE.**

Con fundamento en el Artículo 114, de la Constitución Política del Estado Libre y Soberano de Puebla; el artículo 78, fracción XII de la Ley Orgánica Municipal; los artículos 20, 22, fracción I y 38, fracción II, de la Ley de Fiscalización Superior y Rendición de Cuentas para el Estado de Puebla, remito a usted la Cuenta Pública por el periodo correspondiente del 01 de Enero al 31 de Diciembre de 2016.

Adjunto al presente, constancia en original del Auditor Externo poniendo a su disposición los documentos que integran la Cuenta Pública; así como la impresión de la Cuenta Pública.

Sin otro particular le reitero a Usted, su atención y distinguida consideración,

**ATENTAMENTE**  
**"SUFRAGIO EFECTIVO, NO REELECCIÓN"**



**L.A.E. JOSE JUAN ESPINOSA**  
**PRESIDENTE MUNICIPAL CONSTITUCIONAL**  
**GOBIERNO MUNICIPAL CONSTITUCIONAL**  
**DE SAN PEDRO CHOLULA, PUE.**  
**PRESIDENCIA**  
**2016-2018**

C.c.p. Lic. Setiel Arturo Carranco Blanca.- Regidor de Patrimonio y Hacienda Pública Municipal - para su conocimiento.- Presente.

Abog.- Ignacio Alejandro Molina Huerta.- Secretario del Ayuntamiento.- mismo fin.- Presente.

L.A.E. Nadia Inés Cabrera Camacho.- Tesorera Municipal.- mismo fin.- Presente



San Pedro  
**Cholula**  
Gobierno Municipal



Dependencia      PRESIDENCIA MUNICIPAL  
Sección            Coordinación Política y  
                                  Gobernabilidad

No. De Oficio      PM/387/2016

**CLAVE 08-01**

Se Remite Cuenta Pública del 01  
de Enero al 31 de Diciembre de  
2016

Cholula de Rivadavia Puebla, a 26 de Abril del 2016

**DR. DAVID VILLANUEVA LOMELI**  
**AUDITOR SUPERIOR DEL ESTADO**  
**DE PUEBLA**  
**PRESENTE.**

Con fundamento en el Artículo 114, de la Constitución Política del Estado Libre y Soberano de Puebla el artículo 78, fracción XII de la Ley Orgánica Municipal; los artículos 20, 22, fracción I y 38, fracción II de la Ley de Fiscalización Superior y Rendición de Cuentas para el Estado de Puebla, remito a usted la Cuenta Pública por el periodo correspondiente del 01 de Enero al 31 de Diciembre de 2016.

Adjunto al presente, constancia en original del Auditor Externo poniendo a su disposición los documentos que integran la Cuenta Pública; así como la impresión de la Cuenta Pública.

Sin otro particular le reitero a Usted, su atención y distinguida consideración.

**ATENTAMENTE**  
**"SUFRAGIO EFECTIVO, NO REELECCIÓN"**



**GOBIERNO MUNICIPAL CONSTITUCIONAL**  
**DE SAN PEDRO CHOLULA, PUE.**  
**PRESIDENCIA**  
**2014 - 2018**

**L.A.E. JOSE JUAN ESPINOSA TORRES**  
**PRESIDENTE MUNICIPAL CONSTITUCIONAL**

- C.c.p. Lic. Saitiel Arturo Carranco Blanca. Regidor de Patrimonio y Hacienda Pública Municipal.- para su conocimiento.- Presente.
- Abog.- Ignacio Alejandro Molina Huerta.- Secretario del Ayuntamiento.-mismo fin.- Presente.
- L.A.E. Nadia Inés Cabrera Camacho.- Tesorera Municipal.- mismo fin.- Presente



San Pedro

**Cholula**  
Gobierno Municipal

Ciudad de **Bien**



## **ESTADOS FINANCIEROS BÁSICOS**

**CUENTA PÚBLICA 2016**



San Pedro  
**Cholula**  
Gobierno Municipal

Ente Público:

Cuenta Pública 2016  
Estado Analítico del Activo  
Del 1 de Enero al 31 de Diciembre de 2016  
(Pesos)  
MUNICIPIO DE SAN PEDRO CHOLULA

Concepto	Saldo Inicial 1	Cargos del Periodo 2	Abonos del Periodo 3	Saldo Final 4=(1+2+3)	Variación del Periodo (4-1)
<b>ACTIVO</b>					
<b>Activo Circulante</b>	\$ 46,378,497.49	\$ 18,747,456,173.52	\$ 18,717,241,920.80	\$ 76,592,750.20	\$ 30,214,252.72
Efectivo y Equivalentes	\$ 18,599,959.94	\$ 17,956,226,282.34	\$ 17,952,012,388.22	\$ 22,612,854.06	\$ 4,212,894.12
Derechos a Recibir Efectivo o Equivalentes	\$ 25,885,376.75	\$ 757,928,352.00	\$ 738,586,585.34	\$ 45,227,142.41	\$ 19,341,766.66
Derechos a Recibir Bienes o Servicios	\$ 1,536,228.21	\$ 33,302,539.18	\$ 26,280,947.24	\$ 8,551,820.15	\$ 7,015,591.94
Inventarios	\$ -	\$ -	\$ -	\$ -	\$ -
Almacenes	\$ -	\$ -	\$ -	\$ -	\$ -
Estimación por Pérdida o Deterioro de Activos Circulantes	\$ -	\$ -	\$ -	\$ -	\$ -
Otros Activos Circulantes	\$ 356,933.58	\$ -	\$ 356,000.00	\$ 933.00	\$ 356,000.00
<b>Activo No Circulante</b>	\$ 911,781,175.02	\$ 1,034,561,456.71	\$ 328,507,150.11	\$ 1,617,835,451.62	\$ 706,054,306.60
Inversiones Financieras a Largo Plazo	\$ -	\$ -	\$ -	\$ -	\$ -
Derechos a Recibir Efectivo o Equivalentes a Largo Plazo	\$ -	\$ -	\$ -	\$ -	\$ -
Bienes Inmuebles Infraestructura y Construcciones en Proceso	\$ 770,311,150.93	\$ 907,429,033.19	\$ 235,915,004.13	\$ 1,441,825,239.99	\$ 671,514,089.06
Bienes Muebles	\$ 90,396,820.13	\$ 86,890,629.43	\$ 63,653,014.33	\$ 93,641,435.23	\$ 3,245,815.10
Activos Intangibles	\$ -	\$ 827,258.81	\$ -	\$ 827,258.81	\$ 827,258.81
Depreciación, Deterioro y Amortización Acumulada de Bienes	\$ -	\$ -	\$ 8,939,131.65	\$ 8,939,131.65	\$ 8,939,131.65
Activos Diferidos	\$ 51,074,203.66	\$ 19,411,465.28	\$ -	\$ 90,485,669.24	\$ 39,411,465.28
Estimación por Pérdida o Deterioro de Activos no Circulantes	\$ -	\$ -	\$ -	\$ -	\$ -
Otros Activos no Circulantes	\$ -	\$ -	\$ -	\$ -	\$ -
<b>TOTAL DEL ACTIVO</b>	\$ 958,159,672.50	\$ 19,792,017,630.23	\$ 19,045,749,370.91	\$ 1,694,526,231.82	\$ 736,366,559.32

Bajo protesta de decir verdad, declaro que los Estados Financieros y sus Notas son razonablemente correctos y responsabilidad del emisor

MANUEL ROSA ESPINOSA TORRES  
PRESIDENTE MUNICIPAL CONSTITUCIONAL  
2014-2018

*[Handwritten Signature]*

L.A. E. NADIA INES CABRERA CAMACHO  
TESORERA MUNICIPAL

ESTADO LIBRE ASOCIADO DE SAN PABLO  
Municipio de San Pedro Cholula, Puebla  
Administración 2014-2018

ABOG. IGNACIO ALEJANDRO MOLINA TORRES  
SECRETARIO DEL H. AYUNTAMIENTO  
SECRETARIA DE H. AYUNTAMIENTO  
2014-2018

*[Handwritten Signature]*



Este Público:

MUNICIPIO DE SAN PEDRO CHOLULLA

Concepto	2018	2017
<b>INGRESOS Y OTROS BENEFICIOS</b>		
Ingresos de la Gestión	\$ 377,460,287.50	\$ 150,831,677.85
Impuestos	\$ 75,765,538.00	\$ 56,078,635.00
Cuotas y Aportaciones de Seguridad Social	\$ -	\$ -
Contribuciones de Vigilancia	\$ 780,537.00	\$ -
Deportes	\$ 110,242,778.52	\$ 62,005,148.62
Productos de Tipo Ganadero	\$ 33,061,231.00	\$ 63,350,030.20
Aportaciones de Tipo Ganadero	\$ 12,521,188.00	\$ 3,915,454.00
Ingresos por Venta de Avances y Brevetes	\$ -	\$ -
Ingresos no Compensables en las Fincancías de la Ley de Ingresos Causados en Ejercicios Fiscales Anteriores Pendientes de Liquidación	\$ -	\$ -
Participaciones, Aportaciones, Transferencias, Asignaciones, Participaciones y Aportaciones	\$ 350,525,536.79	\$ 254,130,864.11
Transferencias, Asignaciones, Multas y Otros Ayudes	\$ -	\$ -
Otros Ingresos y Beneficios	\$ 1,819,820.30	\$ 247,866.18
Ingresos Interiores	\$ 1,271,406.76	\$ 1,700.49
Aumento por Valuación de Inmuebles	\$ -	\$ -
Eliminación del Exceso de Estimaciones por Pérdida o Deterioro	\$ -	\$ 230,000.00
Disminución de Pasivos de Provisiones	\$ -	\$ -
Otros Ingresos y Beneficios Varios	\$ 1,025,883.00	\$ 16,125.27
<b>Total de Ingresos y Otros Beneficios</b>	<b>\$ 619,205,449.63</b>	<b>\$ 449,210,056.13</b>
<b>GASTOS Y OTRAS PÉRDIDAS</b>		
Gastos de Funcionamiento	\$ 278,339,774.11	\$ 109,818,809.58
Servicios Profesionales	\$ 113,085,662.97	\$ 102,125,940.01
Materiales y Suministros	\$ 18,338,141.74	\$ 49,811,800.18
Servicios Generales	\$ 125,915,698.60	\$ 65,779,265.56
Transferencias, Asignaciones, Subsidios y Otras Ayudas	\$ 183,518,759.54	\$ 67,408,757.51
Transferencias Internas y Asignaciones al Sector Público	\$ 12,078,598.72	\$ 1,804,675.08
Transferencias al Resto del Sector Público	\$ 1,540,545.98	\$ -
Subsidios y Subvenciones	\$ -	\$ 7,613,416.96
Ayudas Sociales	\$ 79,263,453.08	\$ 52,589,710.55
Transferencias y Jubilaciones	\$ -	\$ -
Transferencias a Fiduciarios, Bancos y Centros Análogos	\$ -	\$ -
Transferencias sin Requiritivo Social	\$ -	\$ -
Beneficios	\$ 3,602.00	\$ -
Transferencias al Exterior	\$ -	\$ -
Participaciones y Aportaciones	\$ -	\$ -
Participaciones	\$ -	\$ -
Subvenciones	\$ -	\$ -
Comisiones	\$ -	\$ -
Intereses, Comisiones y Otros Gastos de la Deuda Pública	\$ 352,348.15	\$ 357,644.47
Primas de la Deuda Pública	\$ 252,245.15	\$ 32,010.10
Comisiones de la Deuda Pública	\$ -	\$ 129,624.31
Gastos de la Deuda Pública	\$ -	\$ -
Costo por Coberturas	\$ -	\$ -
Ayudas Financieras	\$ -	\$ -
Otros Gastos y Pérdidas Extraordinarias	\$ 21,619,119.67	\$ 501,445.70
Estimaciones, Depreciaciones, Deterioros, Obsolescencia y Provisiones	\$ 21,619,119.67	\$ 501,445.98
Provisiones	\$ -	\$ -
Disminución de Inmuebles	\$ -	\$ -
Aumento por Insuficiencia de Estimaciones por Pérdida o Deterioro	\$ -	\$ -
Aumento por Insuficiencia de Provisiones	\$ -	\$ -
Otros Gastos	\$ -	\$ 167,510.71
Inversión Pública	\$ -	\$ -
Inversión Pública no Capitalizable	\$ -	\$ -
<b>Total de Gastos y Otras Pérdidas</b>	<b>\$ 602,422,995.67</b>	<b>\$ 378,268,854.58</b>
<b>Resultados del Ejercicio (Saldo Devanhado)</b>	<b>\$ -211,381,252.96</b>	<b>\$ -211,381,252.96</b>

Este documento fue elaborado por el Sistema de Información Financiera y sus Números están sujetos a modificaciones por el Comité de Vigilancia y Control.

AYUNTAMIENTO MUNICIPAL CONSTITUCIONAL  
DE SAN PEDRO CHOLULLA

GOBIERNO MUNICIPAL CONSTITUCIONAL  
DE SAN PEDRO CHOLULLA, PUE.  
SECRETARÍA DE M. AYUNTAMIENTO  
ABOGADO ALEJANDRO MOLINA  
SECRETARIO DEL AYUNTAMIENTO

Concepto	Ongen	Aplicativo
<b>ACTIVO</b>	\$ 9,240,131.45	\$ 746,553,680.97
<b>Activo Circulante</b>	\$ 356,040.00	\$ 40,570,262.12
Efectivo y Equivalente	\$ -	\$ 4,212,694.12
Derechos a Pagar a Corto Plazo	\$ -	\$ 18,141,799.65
Derechos a Recibir Bienes y Servicios	\$ -	\$ 7,015,501.54
Provisiones	\$ -	\$ -
Ahorros	\$ -	\$ -
Estimación por Pérdida o Deterioro de Activos Circulantes	\$ -	\$ -
Otros Activos Circulantes	\$ 356,040.00	\$ -
<b>Activo No Circulante</b>	\$ 6,378,121.65	\$ 714,599,408.29
Inversiones Financieras a Largo Plazo	\$ -	\$ -
Derechos a Recibir Efectivo o Equivalentes a Largo Plazo	\$ -	\$ -
Bienes Inmuebles, Intelectuales y Constituciones de Bienes	\$ -	\$ 671,514,089.06
Bienes Muebles	\$ -	\$ 3,245,415.10
Activos Intangibles	\$ -	\$ 429,286.61
Contratación, Débito o «Amortización Acumulada de Bienes	\$ 6,805,131.15	\$ -
Activos Menores	\$ -	\$ 39,411,465.28
Reserva por Pérdida o Deterioro de Activos No Circulantes	\$ -	\$ -
Otros Activos no Circulantes	\$ -	\$ -
<b>PASIVO</b>	\$ 170,274,257.07	\$ 7,490,127.81
<b>Pasivo Circulante</b>	\$ 160,233,237.17	\$ -
Cuentas por Pagar a Corto Plazo	\$ 81,521,422.07	\$ -
Documentos por Pagar a Corto Plazo	\$ 6,500,000.00	\$ -
Porción a Corto Plazo de la Deuda Pública a Largo Plazo	\$ -	\$ -
Impagos y Vencidos a Corto Plazo	\$ -	\$ -
Provisiones a Corto Plazo	\$ 12,107,835.00	\$ -
Provisiones y Reservas de Garantía y otros Pasivos a Corto Plazo	\$ -	\$ -
Provisiones a Corto Plazo	\$ -	\$ -
Otros Pasivos a Corto Plazo	\$ -	\$ -
<b>Pasivo No Circulante</b>	\$ -	\$ 7,699,227.81
Cuentas por Pagar a Largo Plazo	\$ -	\$ -
Documentos por Pagar a Largo Plazo	\$ -	\$ -
Deuda Pública a Largo Plazo	\$ -	\$ 7,699,227.81
Reservas a Largo Plazo	\$ -	\$ -
Fondos y Bienes de Terceros en Garantía por un Acto Inicialmente al largo Plazo	\$ -	\$ -
Provisiones a Largo Plazo	\$ -	\$ -
<b>HACIENDA PÚBLICA PATRIMONIO</b>	\$ 489,196,196.24	\$ 14,698,966.61
Hacienda Pública Patrimonio Continuo	\$ -	\$ 14,204,223.65
Aportaciones	\$ -	\$ -
Donaciones de Capital	\$ -	\$ -
Actualización de la Hacienda Pública Patrimonio	\$ -	\$ 14,204,223.65
Hacienda Pública Patrimonio Generado	\$ 489,196,196.24	\$ 494,662.86
Resultados del Ejercicio (Ahorro - Déficit)	\$ 42,145,333.53	\$ -
Resultados de Ejercicios Anteriores	\$ -	\$ 484,662.86
Reserva	\$ 445,432,596.31	\$ -
Reserva	\$ -	\$ -
Reservaciones de Resultados de Ejercicios Anteriores	\$ 1,617,398.40	\$ -
Proceso de Insuconformación en la Actualización de la Hacienda Pública Patrimonio	\$ -	\$ -
Reserva por Pérdida Inicial	\$ -	\$ -
Reserva por Terminación de Activos y Mercancías	\$ -	\$ -

El Estado de los Resultados que los Estados Financieros y sus Notas son razonablemente correctos y responsables del emisor

CONYUMENTO CONSERVADO EN LAS OFICINAS DE LA SECRETARÍA DE ECONOMÍA DEL GOBIERNO MUNICIPAL DE SAN PEDRO CHOLULA, PUE.  
2016-2016

ALFONSO NADIA INES CARRERA CAMACHO  
SECRETARÍA MUNICIPAL DE ECONOMÍA  
Atalaliltepec 2014-2016

SECRETARÍA MUNICIPAL CONSTITUCIONAL DE SAN PEDRO CHOLULA, PUE.  
SECRETARÍA DE ECONOMÍA  
2016-2016

ABOG. IGNACIO ALEJANDRO MOLINA HUERTZ  
SECRETARÍA DEL H. AYUNTAMIENTO



Concepto	2016	2015
<b>Flujos de Efectivo de las Actividades de Operación</b>		
<b>Origen</b>	\$ 581,876,087.24	\$ 444,962,193.98
Recaudos	\$ 75,765,519.00	\$ 55,075,885.00
Cuentas y Aportaciones de Seguridad Social	\$ -	\$ -
Cambios en las reservas	\$ 790,107.00	\$ -
Gratificaciones	\$ 170,339,429.82	\$ 62,098,149.62
Indulgencias de tipo Criminal	\$ 25,051,281.00	\$ 22,358,004.23
Aprovechamientos de Tipo Comercial	\$ 72,520,718.00	\$ 8,510,454.00
Ingresos por Venta de Bienes y Servicios	\$ -	\$ -
Ingresos no Comprometidos en las Fracciones de la Ley de Ingresos Causados en Ejercidos	\$ -	\$ -
Participaciones y Aportaciones	\$ 359,519,124.72	\$ 254,130,656.11
Transferencias, Asignaciones y Subvenciones y Otros Ayudas	\$ -	\$ -
Otros Orígenes de Operación	\$ -	\$ -
<b>Aplicación</b>	\$ 354,378,175.33	\$ 316,946,999.17
Servicios Personales	\$ 113,011,277.69	\$ 100,129,580.08
Materiales y Suministros	\$ 29,097,994.08	\$ 32,745,913.72
Servicio de Ganancias	\$ 102,504,125.14	\$ 59,583,981.67
Transferencias Internas y Asignaciones al Sector Público	\$ 12,579,856.37	\$ 1,974,879.38
Transferencias al resto del Sector Público	\$ 11,584,845.98	\$ -
Subsidios y Subvenciones	\$ -	\$ 2,613,415.50
Ayudas Sociales	\$ 74,797,770.81	\$ 52,029,526.26
Pensiones y Jubilaciones	\$ -	\$ -
Transferencias a Fideicomisos, Mandatos y Contratos Analógicos	\$ -	\$ -
Transferencias a Seguridad Social	\$ -	\$ -
Comisiones	\$ 5,802.00	\$ 5,000.00
Transferencias al Externo	\$ -	\$ -
Participaciones	\$ -	\$ -
Aportaciones	\$ -	\$ -
Convenios	\$ -	\$ -
Otras Aplicaciones de Operación	\$ 10,742,096.33	\$ 57,080,619.60
<b>Flujos Netos de Efectivo por Actividades de Operación</b>	\$ 227,497,891.91	\$ 128,016,194.79
<b>Flujos de Efectivo de las Actividades de Inversión</b>		
<b>Origen</b>	\$ -	\$ -
Bonos Municipales, Infraestructura y Construcciones en Proceso	\$ -	\$ -
Bonos Municipales	\$ -	\$ -
Otros Orígenes de Inversión	\$ -	\$ -
<b>Aplicación</b>	\$ 215,442,421.83	\$ 164,767,735.18
Bonos Municipales, Infraestructura y Construcciones en Proceso	\$ 195,628,329.27	\$ 9,429,429.72
Bonos Municipales	\$ 15,795,061.42	\$ 159,334,303.46
Otras Aplicaciones de Inversión	\$ 626,526.26	\$ -
<b>Flujos Netos de Efectivo por Actividades de Inversión</b>	-\$ 215,442,421.83	-\$ 164,767,735.18
<b>Flujo de Efectivo de las Actividades de Financiamiento</b>		
<b>Origen</b>	\$ -	\$ 15,566,375.62
Endeudamiento Neto	\$ -	\$ 15,566,375.62
Interno	\$ -	\$ 15,566,375.62
Externo	\$ -	\$ -
Otros Orígenes de Financiamiento	\$ -	\$ -
<b>Aplicación</b>	\$ 7,942,575.96	\$ 1,305,915.18
Endeudamiento Neto	\$ -	\$ 1,305,915.18
Interno	\$ -	\$ 1,305,915.18
Externo	\$ -	\$ -
Otras Aplicaciones de Financiamiento	\$ 7,942,575.96	\$ -
<b>Flujos Netos de Efectivo por Actividades de Financiamiento</b>	-\$ 7,942,575.96	\$ 15,566,460.44
<b>Incremento/Disminución Neta en el Efectivo y Equivalentes al Efectivo</b>	\$ 4,212,894.12	\$ 24,395,080.95
<b>Efectivo y Equivalentes al Efectivo al Inicio del Ejercicio</b>	\$ 18,899,988.94	\$ -
<b>Efectivo y Equivalentes al Efectivo al final del Ejercicio</b>	\$ 22,812,884.06	\$ 24,395,080.95

Dejo presente a los señores Auditores que los Estados Financieros y sus Notas son razonablemente correctos, a responsabilidad del emisor.

AYUNTAMIENTO MUNICIPAL  
DE SAN PEDRO CHOLULA

SECRETARÍA MUNICIPAL CONSTITUCIONAL  
SAN PEDRO CHOLULA, PUE.  
SECRETARÍA DE FINANZAS Y AYUDAS  
2016-2018



Ente Público:

CONCEPTO	Año		CONCEPTO	Año	
	2016	2015		2016	2015
<b>ACTIVO</b>			<b>PASIVO</b>		
<b>Activo Circulante</b>			<b>Pasivo Circulante</b>		
Efectivo y Equivalentes	\$ 22,612,354.06	\$ 18,099,099.94	Cuentas por Pagar a Corto Plazo	149,258,464	63,331,037
Derechos a Recibir Efectivo o Equivalentes	\$ 49,227,142.41	\$ 25,585,375.75	Documentos por Pagar a Corto Plazo	5,000,000	0
Derechos a Recibir Bienes o Servicios	\$ 0,251,020.15	\$ 1,536,228.24	Porción a Corto Plazo de la Deuda Pública a Largo Plazo	0	0
Inventarios	\$ -	\$ -	Títulos y Valores a Corto Plazo	0	0
Almacenes	\$ -	\$ -	Activos Diferidos a Corto Plazo	21,655,710	3,257,375
Estimación por Pérdida o Deterioro de Activos Circulantes	\$ -	\$ -	Fondos y Bienes de Terceros en Garantía y/o Administración a Corto Plazo	0	0
Otros Activos Circulantes	\$ 933.50	\$ 390,733.88	Provisiones a Corto Plazo	0	0
	\$ -	\$ -	Items Pasivos a Corto Plazo	0	0
<b>Total de Activos Circulantes</b>	<b>\$ 76,092,750.20</b>	<b>\$ 46,378,487.48</b>	<b>Total de Pasivos Circulantes</b>	<b>172,913,664</b>	<b>72,680,407</b>
<b>Activo No Circulante</b>			<b>Pasivo No Circulante</b>		
Inversiones Financieras a Largo Plazo	\$ -	\$ -	Cuentas por Pagar a Largo Plazo	0	0
Derechos y Reddito Efectivo o Equivalentes a Largo Plazo	\$ -	\$ -	Documentos por Pagar a Largo Plazo	0	0
Otros Inmuebles, Infraestructura y Construcciones en Proceso	\$ 1,441,028,209.59	\$ 770,311,150.00	Deuda Pública a Largo Plazo	0	7,690,328
Bienes Muebles	\$ 93,641,425.23	\$ 90,395,870.17	Provisiones Diferidas a Largo Plazo	0	0
Activos Intangibles	\$ 622,268.81	\$ -	Fondos y Bienes de Terceros en Garantía y/o en Administración a Largo Plazo	0	0
Depreciación, Deterioro y Amortización Acumulada de Bienes	\$ 8,439,131.55	\$ -	Provisiones a Largo Plazo	0	0
Activos Diferidos	\$ 90,485,569.24	\$ 51,074,203.95			
Estimación por Pérdida o Deterioro de Activos no Circulantes	\$ -	\$ -	<b>Total de Pasivos No Circulantes</b>	<b>0</b>	<b>7,690,328</b>
Otros Activos no Circulantes	\$ -	\$ -			
<b>Total de Activos No Circulantes</b>	<b>\$ 1,617,835,481.62</b>	<b>\$ 811,781,175.02</b>	<b>TOTAL DEL PASIVO</b>	<b>172,913,664</b>	<b>80,378,735</b>
<b>TOTAL DEL ACTIVO</b>	<b>\$ 1,694,428,231.82</b>	<b>\$ 958,159,672.50</b>	<b>HACIENDA PÚBLICA/ PATRIMONIO</b>		
			Hacienda Pública/Patrimonio Contribuido	721,918,303	736,122,716
			Donaciones	0	0
			Donaciones de Capital	0	0
			Actualización de la Hacienda Pública / Patrimonio	721,918,303	736,122,716
			Hacienda Pública/Patrimonio Generado	630,358,745	141,658,221
			Resultados del Ejercicio (Abono / Desabono)	211,201,554	169,756,420
			Resultados de Ejercicios Anteriores	29,612,862	27,578,195
			Reservios	445,432,696	0
			Reserva	0	0
			Reutilizaciones de Resultados de Ejercicios Anteriores	1,617,566	0
			Exceso o Insuficiencia en la Actualización de la Hacienda Pública/Patrimonio	0	0
			Resultado por Posición Monetaria	0	0
			Resultado por Tenencia de Activos no Monetarios	0	0
			<b>Total Hacienda Pública/ Patrimonio</b>	<b>1,352,276,147</b>	<b>877,780,938</b>
			<b>TOTAL DEL PASIVO Y HACIENDA PÚBLICA / PATRIMONIO</b>	<b>1,525,191,811</b>	<b>958,159,673</b>

Bajo protesta de decir verdad declaro que los Estados Financieros y sus notas son verdaderamente correctos y responsables del ente:

ACQUINTAMIENTO DONOSO, OSCAR  
DE SAN PEDRO CHOLULA  
SECRETARIO MUNICIPAL CONSTITUCIONAL

L.A.E. NAACI INES CABRERA CAMACHO  
TESORERA MUNICIPAL

Tesoraría  
Municipio de San Pedro  
Cholula, Puebla.  
Administración 2014-2018

ABOG. IGNACIO ALEJANDRO MORALES  
SECRETARIO DEL H. AYUNTAMIENTO MUNICIPAL CONSTITUCIONAL  
DE SAN PEDRO CHOLULA, PUEB.  
SECRETARÍA DE H. AYUNTAMIENTO  
2014-2018



Cuenta Pública 2016  
 Estado de Variación en la Hacienda Pública  
 Del 1 de Enero al 31 de Diciembre de 2016  
 (pesos)

Entre Público: MUNICIPIO DE SAN PEDRO CHOLULA

Concepto	Hacienda Pública/ Patrimonio Contribuido	Hacienda Pública/ Patrimonio Generado de Ejercicios Anteriores	Hacienda Pública/ Patrimonio Generado del Ejercicio	Ajustes por Cambios de Valor	TOTAL
Rectificaciones de Resultados de Ejercicios Anteriores	\$ -	\$ -	\$ 1,617,966.40	\$ -	\$ 1,617,966.40
Patrimonio Neto-Inicial Ajustado del Ejercicio	\$ 736,122,716.22	\$ -	\$ -	\$ -	\$ 736,122,716.22
Aportaciones	\$ -	\$ -	\$ -	\$ -	\$ -
Donaciones de Capital	\$ -	\$ -	\$ -	\$ -	\$ -
Actualización de la Hacienda Pública/ Patrimonio	\$ 736,122,716.22	\$ -	\$ -	\$ -	\$ 736,122,716.22
<b>Variaciones de la Hacienda Pública/ Patrimonio Neto del Ejercicio</b>	\$ -	\$ 27,578,199.08	\$ 169,236,420.43	\$ -	\$ 196,814,619.51
Resultados del Ejercicio (Ahorro/Desahorro)	\$ -	\$ -	\$ 169,236,420.43	\$ -	\$ 169,236,420.43
Resultados de Ejercicios Anteriores	\$ -	\$ 27,578,199.08	\$ -	\$ -	\$ 27,578,199.08
Reventas	\$ -	\$ -	\$ -	\$ -	\$ -
Reservas	\$ -	\$ -	\$ -	\$ -	\$ -
<b>Hacienda Pública/ Patrimonio Neto Final del Ejercicio 2016</b>	\$ 736,122,716.22	\$ 27,578,199.08	\$ 169,236,420.43	\$ -	\$ 932,937,335.73
<b>Cambios en la Hacienda Pública/ Patrimonio Neto del Ejercicio 2016</b>	\$ 14,204,323.65	\$ -	\$ -	\$ -	\$ 14,204,323.65
Aportaciones	\$ -	\$ -	\$ -	\$ -	\$ -
Donaciones de Capital	\$ -	\$ -	\$ -	\$ -	\$ -
Actualización de la Hacienda Pública/ Patrimonio	\$ 14,204,323.65	\$ -	\$ -	\$ -	\$ 14,204,323.65
<b>Variaciones de la Hacienda Pública/ Patrimonio Neto del Ejercicio 2016</b>	\$ -	\$ 444,933,033.35	\$ 42,145,533.53	\$ -	\$ 487,078,566.88
Resultados de Ejercicio (Ahorro/Desahorro)	\$ -	\$ -	\$ 42,145,533.53	\$ -	\$ 42,145,533.53
Resultados de Ejercicios Anteriores	\$ -	\$ 444,933,033.35	\$ -	\$ -	\$ 444,933,033.35
Reventas	\$ -	\$ -	\$ -	\$ -	\$ -
Reservas	\$ -	\$ -	\$ -	\$ -	\$ -
<b>Saldo Neto en la Hacienda Pública/ Patrimonio 2016</b>	\$ 721,918,392.57	\$ 447,353,834.27	\$ 212,999,920.36	\$ -	\$ 1,382,272,147.20

Bajo protesta de decir verdad, certifico que los Estados Financieros y sus Notas son razonablemente correctos y responsabilidad del emisor

MUNICIPIO CONSTITUCIONAL DE SAN PEDRO CHOLULA  
 JOSÉ JUAN ESPINOSA TORRES  
 PRESIDENTE MUNICIPAL CONSTITUCIONAL

GOBIERNO MUNICIPAL CONSTITUCIONAL DE SAN PEDRO CHOLULA  
 LEANDRO MOJINA FUERTA  
 SECRETARÍA DE H. AYUNTAMIENTO  
 29/12/2016

L.A.E. NADIA INES CABRERA CAMACHO  
 TESORERA MUNICIPAL  
 Municipio de San Pedro Cholula, Puebla.  
 Administración 2014-2018



San Pedro

**Cholula**

Gobierno Municipal

Ciudad de **Bien**

**ESTADOS COMPLEMENTARIOS Y  
ACLARATORIOS**

**CUENTA PÚBLICA 2016**



MUNICIPIO DE SAN PEDRO CHOLULA

Confrontación entre los Egresos Presupuestarios y los Gastos Contables

Del 1 de Enero al 31 de Diciembre de 2016

1. Total de egresos (presupuestarios) \$ 686,440,157.43

Table with 2 columns: Description and Amount. Includes categories like 'Manos egresos presupuestarios no contables' and 'Materiales y equipo de administración'.

Table with 2 columns: Description and Amount. Includes categories like 'Más Gasto Contables No Presupuestados' and 'Declaraciones, segregaciones, extinciones, obsolescencia y amortizaciones'.

4. Total de Gastos Contables (1 + 2 + 3) \$ 402,923,895.88

Signature and stamp of the Municipal Representative

Signature and stamp of the Municipal Treasurer

Stamp of the Municipality of San Pedro Cholula, Puebla, 2014-2018

Signature and stamp of the Secretary of the Municipal Council



**MUNICIPIO DE SAN PEDRO CHOLULA**  
**Conciliación entre los Ingresos Presupuestarios y Contables**  
**Del 1 de Enero al 31 de Diciembre de 2016**  
**(Cifras en pesos)**

<b>1. Ingresos Presupuestarios</b>		<b>612,985,929</b>
<b>2. Más ingresos contables no presupuestarios</b>		<b>2,319,920</b>
Incremento por variación de inventarios	0	
Disminución de exceso de estimaciones por pérdida o deterioro u obsolescencia	0	
Disminución del exceso de provisiones	0	
Otros ingresos y beneficios varios	1,025,984	
Otros ingresos contables no presupuestarios	1,293,937	
<b>3. Menos ingresos presupuestarios no contables</b>		<b>0</b>
Productos de capital	0	
Aprovechamientos capital	0	
Ingresos derivados de financiamientos	0	
Otros ingresos presupuestarios no contables	0	
<b>4. Ingresos Contables (4 = 1 + 2 - 3)</b>		<b>615,305,850</b>

\_\_\_\_\_  
**L.A.E. JOSÉ JUAN ESPINOSA TORRES**  
 PRESIDENTE MUNICIPAL CONSTITUCIONAL  
San Pedro Cholula, Pue. 2014-2018

\_\_\_\_\_  
**ABOG. IGNACIO ALEJANDRO MOLINA HUERTA**  
 SECRETARIO DEL H. AYUNTAMIENTO  
San Pedro Cholula, Pue. 2014-2018

\_\_\_\_\_  
**L.A.E. NADIA INÉS CABRERA CAMACHO**  
 TESORERA MUNICIPAL  
Tesorería  
 Municipio de San Pedro  
 Cholula, Puebla.  
 Administración 2014-2018



San Pedro  
**Cholula**  
Gobierno Municipal

Conta Pública 2018  
Estado Analítico de la Deuda y Otros Pasivos  
Del 1 de Enero al 31 de Diciembre de 2016  
(Pesos)

Ente Público:

MUNICIPIO DE SAN PEDRO CHOLULA

Denominación de las Deudas	Moneda de Contratación	Institución o País Acreedor	Saldo Inicial del Periodo	Saldo Final del Periodo
<b>DEUDA PÚBLICA</b>				
<b>Corto Plazo</b>				
<b>Deuda Interna</b>				
Instituciones de Crédito	Peso	México	\$ -	\$ -
Títulos y Valores	Peso	México	\$ -	\$ -
Arrendamientos Financieros	Peso	México	\$ -	\$ -
<b>Deuda Externa</b>				
Organismos Financieros Internacionales	Peso	México	\$ -	\$ -
Deuda Bilateral	Peso	México	\$ -	\$ -
Títulos y Valores	Peso	México	\$ -	\$ -
Arrendamientos Financieros	Peso	México	\$ -	\$ -
<b>Subtotal a Corto Plazo</b>			\$ -	\$ -
<b>Largo Plazo</b>				
<b>Deuda Interna</b>				
Instituciones de Crédito	Peso	México	\$ 7,690,327.81	\$ -
Títulos y Valores	Peso	México	\$ -	\$ -
Arrendamientos Financieros	Peso	México	\$ -	\$ -
<b>Deuda Externa</b>				
Organismos Financieros Internacionales	Peso	México	\$ -	\$ -
Deuda Bilateral	Peso	México	\$ -	\$ -
Títulos y Valores	Peso	México	\$ -	\$ -
Arrendamientos Financieros	Peso	México	\$ -	\$ -
<b>Subtotal a Largo Plazo</b>			\$ 7,690,327.81	\$ -
Otros Pasivos	Peso	México	\$ 12,688,407.12	\$ -
<b>Total Pasivos</b>			\$ 20,378,734.93	\$ -

Bajo protesta de decir verdad declaramos que los Estados Financieros y sus Notas son razonablemente correctos y responsabilidad del emisor.

AYUNTAMIENTO MUNICIPAL DE SAN PEDRO CHOLULA  
PRESIDENTE MUNICIPAL  
2016-2018

ABDG. IGNACIO ALEJANDRO MOLINA HUERTA  
SECRETARIO DE AYUNTAMIENTO

L.A.E. NAUJA INF'S CABRERA CAMACHO  
TESORERA MUNICIPAL

Municipio de San Pedro  
Ciudad, Puebla  
México



San Pedro  
**Cholula**  
Gobierno Municipal

Cuenta Pública 2016  
**MUNICIPIO DE SAN PEDRO CHOLULA**  
Endeudamiento Neto  
Del 1 de Enero al 31 de Diciembre de 2016

Identificación de Crédito o Instrumento	Contratación/Colocación A	Amortización B	Endeudamiento Neto C=A-B
<b>Creditos Bancarios</b>			
			\$ 7,690,328.00
			\$ -
			\$ -
			\$ -
			\$ -
			\$ -
			\$ -
			\$ -
			\$ -
			\$ -
<b>Total Créditos Bancarios</b>	\$ -	\$ 7,690,327.81	\$ 7,690,328.00

<b>Otros Instrumentos de Deuda</b>			
			\$ -
			\$ -
			\$ -
			\$ -
			\$ -
			\$ -
			\$ -
			\$ -
			\$ -
<b>Total Otros Instrumentos de Deuda</b>	\$ -	\$ -	\$ -

<b>TOTAL</b>	\$ -	\$ 7,690,327.81	\$ 7,690,328.00
--------------	------	-----------------	-----------------



**JOSE DE ANTONIO ESPINOSA TORRES**  
PRESIDENTE MUNICIPAL CONSTITUCIONAL



**ABOG. IGNACIO ALBA CARRERA**  
SECRETARIO DEL H. AYUNTAMIENTO

**LA E NADIA INES CABRERA CAMACHO**  
TESORERA MUNICIPAL

Tercera Etapa  
Municipio de San Pedro  
Cholula, Puebla.  
Administración 2014-2018



San Pedro

**Cholula**  
Gobierno Municipal

Cuenta Pública 2016

MUNICIPIO DE SAN PEDRO CHOLULA

Intereses de la Deuda

Del 1 de Enero al 31 de Diciembre de 2016

Identificación de Crédito o Instrumento	Devengado	Pagado
<b>Créditos Bancarios</b>		
Intereses de la deuda interna con instituciones	\$ 252,248.15	\$ 252,248.15
<b>Total Créditos Bancarios</b>	<b>\$ 252,248.15</b>	<b>\$ 252,248.15</b>

<b>Otros Instrumentos de Deuda</b>		
<b>Total Otros Instrumentos de Deuda</b>	<b>0</b>	<b>0</b>


<b>TOTAL</b>	<b>\$</b>	<b>252,248.15</b>
--------------	-----------	-------------------



L.A.E. JOSE JUAN ESPINOSA TORRES  
PRESIDENTE MUNICIPAL CONSTITUCIONAL  
2014-2018



ROBERTO ALEJANDRO MOLINA HUERTA  
SECRETARIO DEL H. AYUNTAMIENTO



L.A.E. NAOIA INES CABRERA CAMACHO  
TESORERA MUNICIPAL  
Municipio de San Pedro Cholula, Pue.  
Administración 2014-2018



Concepto	Estimado	Devengado	Pagado
<b>I. Ingresos Presupuestarios (I=1+2)</b>	\$ 305,270,076.39	\$ 612,985,928.24	\$ 581,976,067.24
1 Ingresos del Gobierno de la Entidad Federativa <sup>1</sup>	\$ 305,270,076.39	\$ 612,985,928.24	\$ 581,976,067.24
2 Ingresos del Sector Paraestatal <sup>1</sup>	\$ -	\$ -	\$ -
<b>II. Egresos Presupuestarios (II=3+4)</b>	\$ 305,270,076.39	\$ 678,497,581.47	\$ 559,078,497.83
3 Egresos del Gobierno de la Entidad Federativa <sup>2</sup>	\$ 305,270,076.39	\$ 678,497,581.47	\$ 559,078,497.83
4 Egresos del Sector Paraestatal <sup>2</sup>	\$ -	\$ -	\$ -
<b>III. Balance Presupuestario (Superávit o Déficit) (III = I - II)</b>	\$ -	-\$ 65,511,652.23	\$ 22,897,569.41

Concepto	Estimado	Devengado	Pagado <sup>3</sup>
<b>VI. Balance presupuestario (Superávit o Déficit)</b>	\$ -	-\$ 65,511,652.23	\$ 22,897,569.41
<b>IV. Intereses, Comisiones y Gastos de la Deuda</b>	\$ -	\$ 252,248.15	\$ 252,248.15
<b>V. Balance Primario (Superávit o Déficit) (V= III - IV)</b>	\$ -	-\$ 65,763,900.38	\$ 22,645,321.26

Concepto	Estimado	Devengado	Pagado <sup>3</sup>
<b>A. Financiamiento</b>	\$ -	\$ -	\$ -
<b>B. Amortización de la deuda</b>	\$ -	\$ 7,630,327.81	\$ 7,630,327.81
<b>C. Endeudamiento ó desendeudamiento (C = A - B)</b>	\$ -	-\$ 7,630,327.81	-\$ 7,630,327.81

1. Los Ingresos que se presentan son los ingresos presupuestarios totales sin incluir los ingresos por financiamientos. Los Ingresos del Gobierno de la Entidad Federativa corresponden a los del Poder Ejecutivo, Legislativo, Judicial y Autónomas.

2. Los egresos que se presentan son los egresos presupuestarios totales sin incluir los egresos por amortización. Los egresos del Gobierno de la Entidad Federativa corresponden a los del Poder Ejecutivo, Legislativo, Judicial y Órganos Autónomos.

3. Para los conceptos que reportan los ingresos devengados para egresos se reportan los egresos pagados.

L.A.E. JOSE LUIS ESPINOSA TORRES  
AYUNTAMIENTO PRESIDENTE MUNICIPAL CONSTITUCIONAL  
DE SAN PEDRO CHOLULA, PUE.

L.A.E. NADIA INES CABRERA CAMACHO  
TESORERA MUNICIPAL

T. 2016  
Municipio de San Pedro  
Cholula, Puebla  
Administración Municipal

GOBIERNO MUNICIPAL CONSTITUCIONAL  
DE SAN PEDRO CHOLULA, PUE.  
SECRETARÍA DE AYUNTAMIENTO  
2016  
SECRETARIO DEL H. AYUNTAMIENTO



San Pedro

**Cholula**

Gobierno Municipal

Ciudad de

**Bien**

# **ESTADOS PRESUPUESTALES**

**CUENTA PÚBLICA 2016**



Cuenta Pública 2016  
**MUNICIPIO DE SAN PEDRO CHÓLULA**  
 Estado Analítico del Ejercicio del Presupuesto de Egresos  
 Clasificación Administrativa  
 Del 1 de Enero al 31 de Diciembre de 2016

Concepto	Egresos					Subejercicio
	Aprobado	Ampliaciones/ (Reducciones)	Modificado	Devolución	Pagado	
	1	2	3=(1+2)	4	5	
Sin Ramo/Dependencia	\$ 105,270,076.99	\$ 188,104,777.81	\$ 693,378,364.20	\$ 666,440,157.43	\$ 567,021,073.79	\$ 6,438,186.77
01 REGIDORES	\$ 5,893,345.30	\$ 1,367,201.51	\$ 7,660,546.81	\$ 7,450,473.37	\$ 7,431,396.09	\$ 170,377.49
02 PROFESIONALES	\$ 18,592,621.21	\$ 18,467,073.67	\$ 35,059,694.88	\$ 34,647,437.57	\$ 32,762,007.44	\$ 2,077,187.31
03 SINDICATURA	\$ 443,214.92	\$ 1,837,277.76	\$ 2,779,642.52	\$ 2,610,265.19	\$ 2,004,670.15	\$ 164,874.14
04 JUZGADO CALIFICADOR	\$ 372,811.31	\$ 257,264.87	\$ 630,076.18	\$ 605,025.52	\$ 610,285.27	\$ 25,050.66
05 JUZGADO MUNICIPAL	\$ 1,165,321.39	\$ 388,074.47	\$ 1,553,395.86	\$ 1,553,298.07	\$ 1,530,731.17	\$ 796.74
06 GOBERNACION	\$ 975,433.73	\$ 508,791.32	\$ 1,483,225.05	\$ 1,473,254.36	\$ 1,473,254.36	\$ 9,970.69
07 GUARDIA DE BIEN	\$ 1,795,205.25	\$ 4,229,876.53	\$ 6,025,081.78	\$ 5,904,660.13	\$ 5,725,247.17	\$ 61,508.72
08 SECRETARIA GENERAL	\$ 1,872,317.69	\$ 1,103,738.27	\$ 2,976,055.96	\$ 2,974,337.97	\$ 2,826,405.33	\$ 20,313.19
09 REGISTRO CIVIL	\$ 3,472,603.21	\$ 1,163,200.94	\$ 4,635,804.15	\$ 4,288,685.96	\$ 4,274,786.15	\$ 10,721.51
10 CONTADORIA	\$ 1,186,048.27	\$ 441,286.39	\$ 1,627,334.66	\$ 1,566,167.99	\$ 1,546,761.90	\$ 81,274.74
11 SEGURIDAD PUBLICA	\$ 53,726,243.03	\$ 12,657,025.00	\$ 66,383,268.03	\$ 65,824,119.34	\$ 65,800,371.25	\$ 471,356.09
12 TURISMO	\$ 822,097.21	\$ 207,944.43	\$ 1,030,041.64	\$ 1,110,041.67	\$ 1,090,194.31	\$ -
13 CERESO	\$ 5,527,389.76	\$ 21,310,073.70	\$ 26,837,463.46	\$ 26,030,223.54	\$ 25,470,761.74	\$ -
14 TESORERIA	\$ 10,082,914.03	\$ 25,313,081.43	\$ 35,395,995.46	\$ 35,107,172.37	\$ 35,062,407.02	\$ 10,663.19
15 CONTADURIA	\$ 1,239,345.21	\$ 1,069,193.41	\$ 2,308,538.62	\$ 2,095,993.32	\$ 2,405,507.70	\$ 19,540.10
16 ADQUISICIONES	\$ 5,770,538.79	\$ 3,424,593.36	\$ 9,195,132.15	\$ 9,105,432.15	\$ 8,665,175.84	\$ 9,079.60
17 PATRIMONIO	\$ 2,871,305.49	\$ 1,348,773.89	\$ 4,220,079.38	\$ 4,069,651.17	\$ 4,492,774.92	\$ 18,813.33
18 PENSIONADOS	\$ 4,955,301.53	\$ 2,005,676.00	\$ 6,960,977.53	\$ 7,621,976.63	\$ 7,619,501.38	\$ 1.50
19 SERVICIOS PUBLICOS	\$ 1,008,328.21	\$ 10,533,593.76	\$ 11,541,921.97	\$ 9,535,243.64	\$ 7,045,931.18	\$ 96,746.33
20 MANUTENCIONES	\$ 145,310.13	\$ 68,781.04	\$ 214,091.17	\$ 173,659.07	\$ 173,659.07	\$ 40,636.07
21 ALUMBRADO PUBLICO	\$ 9,027,097.83	\$ 12,223,239.62	\$ 21,250,337.45	\$ 21,231,020.27	\$ 21,463,272.97	\$ 13,317.01
22 PARQUES Y JARDINES	\$ 2,907,673.44	\$ 1,280,703.14	\$ 4,188,376.58	\$ 3,922,544.65	\$ 3,677,452.56	\$ 271,851.83
23 ECOLOGIA	\$ 882,952.53	\$ 1,051,245.93	\$ 1,934,198.46	\$ 1,852,694.53	\$ 1,702,026.68	\$ 80,674.33
24 CONTROL CANINO	\$ 41,470.60	\$ 279,318.36	\$ 320,788.96	\$ 658,083.08	\$ 647,168.48	\$ 33,150.18
25 DESARROLLO SOCIAL	\$ 1,705,115.05	\$ 702,948.10	\$ 2,408,063.15	\$ 473,001.99	\$ 469,304.33	\$ 33,166.98
26 DESARROLLO URBANO	\$ 2,760,070.08	\$ 580,658.71	\$ 3,340,728.79	\$ 2,938,612.26	\$ 2,883,266.68	\$ 154,666.41
27 GESTION AMBIENTAL	\$ 214,539.57	\$ 157,247.25	\$ 371,786.82	\$ 117,764.40	\$ 117,784.40	\$ 258,061.37
28 RECURSOS HUMANOS	\$ 1,463,203.69	\$ 1,018,411.81	\$ 2,481,615.50	\$ 2,448,718.12	\$ 2,365,564.74	\$ 33,903.40
29 GESTION DE PROGRAMAS	\$ 468,354.76	\$ 308,783.11	\$ 777,137.87	\$ 772,826.68	\$ 772,826.68	\$ 2,351.19
30 USO ELECTRONICO	\$ 585,344.36	\$ 736,922.24	\$ 1,322,266.60	\$ 1,315,443.64	\$ 1,185,797.82	\$ 651,888
31 COMUNICACION SOCIAL	\$ 14,930,001.74	\$ 78,866.19	\$ 15,008,867.93	\$ 14,293,378.09	\$ 11,321,272.68	\$ 557,631.46
32 INTENDENCIA	\$ 1,843,584.43	\$ 1,477,570.53	\$ 3,321,154.96	\$ 3,309,171.41	\$ 3,208,741.58	\$ 985,656
33 LOGISTICA Y EVENTOS	\$ 1,430,280.27	\$ 123,248.50	\$ 1,553,528.77	\$ 1,258,553.06	\$ 1,247,326.68	\$ 18,490.69
34 DIF	\$ 10,950,863.04	\$ 4,683,707.73	\$ 15,634,570.77	\$ 14,647,284.80	\$ 13,651,581.16	\$ 1,235,106.57
35 ATENCION CIUDADANA	\$ 800,725.86	\$ 98,811.60	\$ 899,537.46	\$ 573,000.31	\$ 567,763.31	\$ 374,537.45
36 PROTECCION CIVIL Y BOMBEROS	\$ 1,721,767.09	\$ 1,786,775.65	\$ 3,508,542.74	\$ 3,137,554.96	\$ 3,102,574.11	\$ 331,038.38
37 CULTURA	\$ 3,881,561.88	\$ 21,400,347.86	\$ 25,281,909.74	\$ 25,207,374.40	\$ 15,258,223.71	\$ 29,555.04
38 BIBLIOTECA	\$ 340,577.31	\$ 211,146.62	\$ 551,723.93	\$ 541,251.99	\$ 541,251.99	\$ 10,871.94
39 INFORMATICAS	\$ 873,456.52	\$ 1,727,919.15	\$ 2,601,375.67	\$ 2,580,143.45	\$ 2,570,374.52	\$ 7,632.72
40 INGRESOS	\$ 2,173,033.02	\$ 1,175,268.36	\$ 3,348,301.38	\$ 3,348,434.66	\$ 3,095,015.50	\$ 9,986.72
41 ESTACIONAMIENTO	\$ 1,641,408.68	\$ 278,095.46	\$ 1,919,504.14	\$ 1,315,473.39	\$ 547,441.19	\$ 47,450.03
42 PROFESIONAL	\$ 1,136,813.51	\$ 15,863,707.39	\$ 16,999,520.90	\$ 16,830,200.43	\$ 16,802,332.31	\$ 320.00
43 MERCADO	\$ 963,344.66	\$ 563,932.35	\$ 1,527,277.01	\$ 1,413,912.32	\$ 1,348,826.62	\$ 113,334.71
44 TIANGULIS	\$ 510,700.47	\$ 1,154,305.78	\$ 1,665,006.25	\$ 1,681,518.82	\$ 1,681,764.34	\$ 4,147.41
45 PASAJE	\$ 1,067,755.61	\$ 1,321,264.19	\$ 2,389,019.80	\$ 46,391.42	\$ 44,787.00	\$ 0.00
46 MANEJO INTEGRAL	\$ 4,493,560.05	\$ 3,773,059.38	\$ 8,266,619.43	\$ 5,726,503.67	\$ 5,629,819.58	\$ -



San Pedro  
**Cholula**  
Gobierno Municipal

Cuenta Pública 2016  
MUNICIPIO DE SAN PEDRO CHOLULA  
Estado Analítico del Ejercicio del Presupuesto de Egresos  
Clasificación Administrativa  
Del 1 de Enero al 31 de Diciembre de 2016

Concepto	Egresos					Subejercicio
	Aprobado	Ampliaciones (Reducciones)	Modificado	Devengado	Pagado	
	1	2	3 = (1+2)	4	5	
147 OBRA PÚBLICA	\$ 106,159,884.41	\$ 220,244,869.85	\$ 326,404,754.27	\$ 325,773,265.94	\$ 239,299,000.88	\$ 631,484.53
148 PROMOCIÓN A LA SALUD	\$ 274,975.17	\$ 20,400.54	\$ 295,375.71	\$ 268,030.99	\$ 268,030.89	\$ 27,344.62
149 INSTITUTO DE LA MUJER	\$ 298,731.64	\$ 396,914.73	\$ 695,646.37	\$ 647,882.93	\$ 647,556.14	\$ 11,763.44
150 DEPORTE Y JUVENTUD	\$ 1,567,503.53	\$ 977,406.86	\$ 2,544,910.39	\$ 2,525,466.79	\$ 2,511,333.82	\$ 19,533.80
151 RELACIONES PÚBLICAS	\$ 178,340.58	\$ 123,528.61	\$ 4,818.57	\$ 4,818.97	\$ 4,818.97	\$ -
152 PLANEACION	\$ 378,738.40	\$ 206,583.61	\$ 584,872.24	\$ 504,754.51	\$ 504,754.51	\$ 80,367.73
153 CONSEJERIA JURIDICA	\$ 806,935.54	\$ 322,083.69	\$ 1,219,323.77	\$ 1,211,338.59	\$ 1,195,001.88	\$ 7,364.38
154 TRANSPARENCIA	\$ 844,309.54	\$ 98,582.34	\$ 742,889.88	\$ 641,405.75	\$ 630,690.69	\$ 101,484.19
155 EDUCACION	\$ 698,481.11	\$ 66,089.22	\$ 832,361.59	\$ 551,703.41	\$ 551,703.41	\$ 300,668.48
156 ATENCION A MIGRANTES	\$ 3,170.47	\$ 13,745.53	\$ 13,920.00	\$ 13,920.30	\$ 13,920.00	\$ -
157 TERA	\$ 2,917,771.63	\$ 2,135,754.42	\$ 782,017.20	\$ 782,017.20	\$ 782,017.20	\$ -
158 SANTIAGO MOMOXPAN	\$ 1,235,640.75	\$ 14,086.55	\$ 1,219,727.31	\$ 1,219,727.31	\$ 1,196,293.51	\$ -
159 SAN GREGORIO ZACAFEC IPAN	\$ 1,083,265.08	\$ 481,230.13	\$ 582,034.83	\$ 582,034.93	\$ 582,034.93	\$ -
160 SAN MARCOS COCOYOTLA	\$ 1,101,021.34	\$ 505,702.45	\$ 584,318.89	\$ 542,544.09	\$ 542,544.09	\$ 51,674.80
161 SAN AGUSTIN CALVARIO	\$ 606,845.28	\$ 203,101.82	\$ 368,744.44	\$ 368,744.44	\$ 366,140.09	\$ -
162 SANTA MARIA ACUENCAMAC	\$ 836,330.12	\$ 375,845.58	\$ 460,434.57	\$ 460,434.57	\$ 460,434.57	\$ -
163 SAN CRISTOBAL TEOPOTLA	\$ 716,557.02	\$ 263,465.05	\$ 450,097.97	\$ 450,097.97	\$ 450,097.97	\$ -
164 SAN DIEGO CUADRYOTLA	\$ 706,075.67	\$ 323,442.86	\$ 437,634.01	\$ 437,634.01	\$ 437,634.01	\$ -
165 SAN JUAN TLALTLA	\$ 504,224.91	\$ 155,632.05	\$ 347,392.85	\$ 347,392.85	\$ 336,012.66	\$ -
166 SAN FRANCISCO CUAPAN	\$ 557,789.90	\$ 207,637.83	\$ 350,157.97	\$ 345,151.97	\$ 345,151.97	\$ 5,000.00
167 RAFAEL AVILA CAMACHO	\$ 679,600.10	\$ 327,958.81	\$ 347,647.19	\$ 347,647.19	\$ 347,647.19	\$ -
168 SAN COSME TEXINTLA	\$ 476,574.99	\$ 197,575.54	\$ 279,399.05	\$ 279,399.05	\$ 279,399.05	\$ -
169 SANTA BARBARA A. MOLLOYA	\$ 624,556.50	\$ 260,410.26	\$ 394,146.14	\$ 394,146.14	\$ 364,146.14	\$ -
170 SAN SEBASTIAN TEOPALCA TEPEC	\$ 500,224.53	\$ 177,870.54	\$ 322,353.59	\$ 322,353.59	\$ 322,353.59	\$ -
171 PARQUE VEHICULAR	\$ -	\$ 1,139,755.62	\$ 1,139,755.62	\$ 1,139,755.62	\$ 1,137,117.37	\$ -
172 EGRESOS	\$ 163,895.39	\$ 114,337.51	\$ 78,947.47	\$ 78,947.47	\$ 31,107.15	\$ -
173 ARCHIVO	\$ 193,685.37	\$ 189,263.07	\$ 4,622.30	\$ 4,622.30	\$ 4,622.30	\$ 0.00
174 FOMENTO AGROPECUARIO	\$ 201,959.63	\$ 518,940.62	\$ 820,999.25	\$ 798,042.70	\$ 798,042.70	\$ 22,656.55
175 DESARROLLO ECONOMICO	\$ 510,710.37	\$ 370,476.07	\$ 140,232.30	\$ 140,232.30	\$ 140,232.30	\$ -
176 CIS ZACAFECHEAN	\$ 216,825.00	\$ 241,693.50	\$ 568,518.50	\$ 202,110.51	\$ 202,210.51	\$ 356,307.89
<b>Total del Gasto</b>	<b>\$ 305,270,076.38</b>	<b>\$ 388,108,777.21</b>	<b>\$ 693,378,854.20</b>	<b>\$ 693,378,854.43</b>	<b>\$ 567,621,373.79</b>	<b>\$ 6,938,696.77</b>

AYUNTAMIENTO CONSTITUCIONAL  
DE SAN PEDRO CHOLULA  
2014-2016  
PRESIDENTE MUNICIPAL CONSTITUCIONAL

LA ENADIA INES CARRERA CAMACHO  
TESORERA MUNICIPAL

T. J. J. Pedro  
G. J. J. Pedro  
Administración 2014-2016

GOBIERNO MUNICIPAL CONSTITUCIONAL  
DE SAN PEDRO CHOLULA, PUE.  
SECRETARÍA DE PLANEACIÓN Y PRESUPUESTO  
2014-2016



San Pedro  
**Cholula**  
Gobierno Municipal

Conta Pública 2016  
**MUNICIPIO DE SAN PEDRO CHOLULA**  
Estado Analítico del Ejercicio del Presupuesto de Egresos  
Clasificación Económica (por Tipo de Gasto)  
Del 1 de Enero al 31 de Diciembre de 2016

Concepto	Egresos					Subejercicio
	Aprobado	Ampliaciones (Reducciones)	Modificado	Devengado	Pagado	
	1	2	3=(1+2)	4	5	
Gasto Corriente	\$ 205,927,978.89	\$ 162,840,176.57	\$ 368,768,155.46	\$ 362,110,683.87	\$ 343,868,228.01	\$ 6,652,769.59
Gasto de Capital	\$ 89,347,099.50	\$ 197,577,875.43	\$ 286,925,072.93	\$ 296,639,145.75	\$ 215,472,518.97	\$ 285,927.18
Amortización de la Deuda y Disminución de Pasivos	\$ -	\$ 7,690,327.81	\$ 7,690,327.81	\$ 7,690,327.81	\$ 7,690,327.81	\$ -
Pensiones y Jubilaciones	\$ -	\$ -	\$ -	\$ -	\$ -	\$ -
Participaciones	\$ -	\$ -	\$ -	\$ -	\$ -	\$ -
<b>Total</b>	<b>305,275,078.39</b>	<b>368,108,779.81</b>	<b>673,383,858.20</b>	<b>665,440,157.43</b>	<b>567,021,074.79</b>	<b>6,362,783.41</b>

AYUNTAMIENTO MUNICIPAL DE SAN PEDRO CHOLULA, PUE.  
2014-2018  
PRESIDENTE MUNICIPAL CONSTITUCIONAL

GOBIERNO MUNICIPAL DE SAN PEDRO CHOLULA, PUE.  
SECRETARÍA DE H. AYUNTAMIENTO  
2014-2018

L.A.E. RADIA INES CABRERA CAMACHO  
TESORERA MUNICIPAL

Municipio de San Pedro Cholula  
Estado de Puebla  
Administración Municipal



Cuenta Pública 2016  
**MUNICIPIO DE SAN PEDRO CHOLULA**  
 Estado Analítico del Ejercicio del Presupuesto de Egresos  
 Clasificación Funcional (Finalidad y Función)  
 Del 1 de Enero al 31 de Diciembre de 2016

Concepto	Egresos					
	Aprobado	Airrestraciones (Reducciones)	Modificado	Devengado	Pagado	Saldo Ejercido
	1	2	3=(1-2)	4	5	6=(3-4)
<b>Gobierno</b>	\$ 142,099,081.98	\$ 144,391,322.31	\$ 266,490,403.89	\$ 283,163,768.59	\$ 261,456,306.69	\$ 3,326,636.31
Legislación	\$ 62,726,895.88	\$ 71,094,185.34	\$ 133,823,041.22	\$ 132,806,813.78	\$ 127,309,275.25	\$ 1,014,227.44
Justicia	\$ 3,761,228.25	\$ 407,834.88	\$ 3,353,393.37	\$ 3,375,760.55	\$ 3,352,391.72	\$ 7,632.72
Coordinación de la Política de Gobierno			\$ -			\$ -
Relaciones Exteriores			\$ -			\$ -
Asuntos Financieros y Hacendarios			\$ -			\$ -
Seguridad Nacional			\$ -			\$ -
Asuntos de Orden Público y de Seguridad Interior	\$ 42,763,628.64	\$ 40,966,313.32	\$ 83,729,941.96	\$ 82,865,047.67	\$ 82,183,954.27	\$ 863,695.19
Otros Servicios Generales	\$ 32,815,197.92	\$ 32,739,648.53	\$ 65,555,025.45	\$ 64,114,146.49	\$ 63,813,664.44	\$ 1,440,679.96
<b>Desarrollo Social</b>	\$ 161,557,994.58	\$ 242,073,648.18	\$ 493,631,642.76	\$ 400,851,255.83	\$ 302,483,732.27	\$ 3,589,286.93
Protección Ambiental	\$ 17,856,662.93	\$ 5,908,678.91	\$ 12,048,873.92	\$ 11,666,024.06	\$ 11,402,572.92	\$ 382,656.63
Vivienda y Servicios a la Comunidad	\$ 115,105,921.28	\$ 222,568,257.27	\$ 338,094,178.34	\$ 336,974,856.12	\$ 250,401,473.15	\$ 1,119,319.23
Salud			\$ -			\$ -
Recreación, Cultura y Otras Manifestaciones Sociales	\$ 3,831,681.60	\$ 21,460,347.55	\$ 25,331,029.44	\$ 24,202,274.40	\$ 15,298,222.71	\$ 9,556,244.24
Educación	\$ 1,556,783.42	\$ 386,750.30	\$ 1,943,033.32	\$ 1,275,165.81	\$ 1,275,185.91	\$ 667,669.41
Protección Social	\$ 10,669,340.74	\$ 6,570,213.17	\$ 20,147,561.81	\$ 19,821,462.15	\$ 19,061,327.81	\$ 1,326,096.62
Otros Asuntos Sociales	\$ 5,840,306.03	\$ 3,472,241.71	\$ 8,198,094.82	\$ 6,111,399.12	\$ 6,074,968.77	\$ 56,174.80
<b>Desarrollo Económico</b>	\$ 1,633,000.22	\$ 1,643,807.32	\$ 3,296,807.54	\$ 3,229,133.01	\$ 3,051,034.83	\$ 21,874.53
Asuntos Económicos, Comerciales y Laborales en General	\$ -	\$ -	\$ -	\$ -	\$ -	\$ -
Agropecuaria, Silvicultura, Pesca y Caza	\$ 207,958.63	\$ 618,640.52	\$ 820,815.25	\$ 798,042.70	\$ 798,042.70	\$ 22,856.55
Combustibles y Energía			\$ -			\$ -
Minería, Manufacturas y Construcción			\$ -			\$ -
Transporte			\$ -			\$ -
Comunicaciones			\$ -			\$ -
Turismo	\$ 822,897.21	\$ 207,944.48	\$ 1,110,641.67	\$ 1,110,641.67	\$ 1,096,194.31	\$ 14,447.36
Ciencia, Tecnología e Innovación	\$ 588,344.38	\$ 735,822.24	\$ 1,325,706.62	\$ 1,316,446.64	\$ 1,186,757.82	\$ 8,857.98
Otras Industrias y Otros Asuntos Económicos			\$ -			\$ -
<b>Otras no Clasificadas en Funciones Anteriores</b>	\$ -	\$ -	\$ -	\$ -	\$ -	\$ -
Transacciones con la Deuda Pública / Crédito Financiero de la Deuda			\$ -			\$ -
Transferencias, Fideicomisos y Asignaciones entre Diferentes Niveles y Órdenes de Gobierno			\$ -			\$ -
Sanearios con el Sistema Financiero			\$ -			\$ -
Adjudos de Ejercicios Fiscales Anteriores			\$ -			\$ -
<b>Total del Gasto</b>	<b>305,270,078</b>	<b>388,108,778</b>	<b>693,378,854</b>	<b>686,440,157</b>	<b>567,021,074</b>	<b>6,838,697</b>



Cuenta Pública 2016  
 MUNICIPIO DE SAN PEDRO CHOLULA  
 Estado Analítico del Ejercicio del Presupuesto de Egresos  
 Clasificación Funcional (Finalidad y Función)  
 Del 1 de Enero al 31 de Diciembre de 2016

Concepto	Egresos					Subtotal
	Aprobado	Amparaciones (Reducciones)	Modificado	Devengado	Pagado	
	1	2	3= (1+2)	4	5	6= (3+4)

AYUNTAMIENTO CONSTITUCIONAL  
 DE SAN PEDRO CHOLULA  
 JOSÉ JUAN ESPINOSA TORRES  
 PRESIDENTE MUNICIPAL CONSTITUCIONAL

GOBIERNO MUNICIPAL CONSTITUCIONAL  
 DE SAN PEDRO CHOLULA  
 SECRETARÍA DE F. AYUNTAMIENTO DEL AYUNTAMIENTO  
 2014-2018  
 ALEJANDRO ZONA HUERTA  
 SECRETARIO

L.A. MAGDALENA CABRERA CAMACHO  
 TESORERA MUNICIPAL

Tercera  
 Municipalidad de San Pedro  
 Cholula, Puebla  
 Continuidad 2014-2018



Concepto	Egresos					
	Aprobado	Ampliaciones (Reducciones)	Modificado	Pagado	Pagado	Subejercicio
	1	2	3=(1+2)	4	5	6=(3,4)
<b>Servicios Personales</b>	\$ 21,811,473.54	\$ 31,966,706.72	\$ 117,799,186.26	\$ 113,081,809.87	\$ 113,071,777.63	\$ 4,715,217.79
Remuneraciones al Personal de Carácter Permanente	\$ 70,002,877.10	\$ 12,525,614.75	\$ 83,549,741.85	\$ 80,565,776.17	\$ 60,565,776.17	\$ 2,984,013.73
Remuneraciones al Personal de Carácter Transitorio	\$ 71,549.16	\$ 71,549.16	\$ -	\$ -	\$ -	\$ -
Remuneraciones Adicionales y Especiales	\$ 6,205,263.87	\$ 8,786,800.99	\$ 15,063,054.13	\$ 14,150,416.25	\$ 14,150,416.24	\$ 912,607.89
Seguros Social	\$ -	\$ 238,236.45	\$ 238,236.45	\$ 238,236.44	\$ 238,236.44	\$ -
Otros Prestaciones Sociales y Económicas	\$ 9,641,793.41	\$ 5,506,304.38	\$ 19,348,707.79	\$ 18,191,507.14	\$ 18,191,846.83	\$ 816,555.65
Previdencia	\$ -	\$ -	\$ -	\$ -	\$ -	\$ -
Pago de Escribano a Servicios Públicos	\$ -	\$ -	\$ -	\$ -	\$ -	\$ -
<b>Materiales y Suministros</b>	\$ 28,914,494.83	\$ 17,431,654.14	\$ 10,350,388.77	\$ 39,338,141.74	\$ 29,097,506.09	\$ 12,247.00
Materiales de Administración, Emisión de Documentos y Artículos Oficiales	\$ 4,741,024.97	\$ 1,241,710.46	\$ 2,497,573.75	\$ 3,497,475.45	\$ 2,757,199.05	\$ 100.30
Arrendos y Utenilios	\$ 1,305,737.61	\$ 298,557.02	\$ 1,607,175.58	\$ 1,301,042.67	\$ 751,079.15	\$ 6,137.87
Materiales Propios y Materiales de Producción y Comercialización	\$ 5,845.66	\$ 9,618.14	\$ 18,465.00	\$ 16,465.00	\$ 16,465.00	\$ -
Materiales y Artículos de Construcción y de Reparación	\$ 862,562.19	\$ 11,880,234.44	\$ 12,742,796.62	\$ 12,742,708.03	\$ 5,038,628.46	\$ -
Productos Químicos, Farmacéuticos y de Laboratorio	\$ 1,596,958.24	\$ 155,193.75	\$ 1,437,768.06	\$ 1,437,768.09	\$ 1,325,782.87	\$ -
Combustibles, Lubrificantes y Aceites	\$ 14,115,028.37	\$ 6,282,438.20	\$ 7,852,500.57	\$ 7,850,550.57	\$ 7,830,340.84	\$ -
Verduras, Hortalizas, Flores de Producción y Artículos Oficiales	\$ 411,114.15	\$ 3,513,022.70	\$ 3,924,137.45	\$ 3,924,125.89	\$ 3,504,285.77	\$ 10.56
Materiales y Suministros Para Seguridad	\$ 72,431.19	\$ 77,481.19	\$ -	\$ -	\$ -	\$ -
Herramientas, Relaciones y Accesorios Varios	\$ 5,809,035.71	\$ 3,069,403.58	\$ 8,877,911.89	\$ 8,871,069.44	\$ 7,870,034.93	\$ 6,038.25
<b>Servicios Generales</b>	\$ 53,584,058.10	\$ 72,984,153.10	\$ 121,548,822.23	\$ 125,915,668.61	\$ 102,504,126.14	\$ 631,152.62
Servicios Básicos	\$ 6,895,810.74	\$ 10,008,815.08	\$ 16,844,725.82	\$ 16,844,725.82	\$ 18,574,002.85	\$ -
Servicios de Arrendamiento	\$ 7,165,018.81	\$ 3,050,729.20	\$ 10,881,748.11	\$ 10,881,746.11	\$ 5,778,114.56	\$ -
Servicios Profesionales, Científicos, Técnicos y Otros Servicios	\$ 3,603,185.25	\$ 11,310,286.21	\$ 16,873,473.47	\$ 16,873,473.47	\$ 14,568,008.37	\$ -
Servicios Financieros, Bancarios y Comerciales	\$ 2,022,126.64	\$ 868,705.39	\$ 2,850,832.03	\$ 2,950,832.03	\$ 2,822,661.84	\$ -
Servicios de Instalación, Reparación, Mantenimiento y Conservación	\$ 2,402,278.87	\$ 15,898,472.21	\$ 21,300,599.08	\$ 20,901,680.39	\$ 18,499,844.54	\$ 399,018.69
Servicios de Comunicación Social y Publicidad	\$ 11,564,945.10	\$ 1,016,228.61	\$ 16,521,173.71	\$ 16,295,066.98	\$ 9,777,003.73	\$ 226,106.73
Servicios de Traslado y Viáticos	\$ 152,673.33	\$ 45,512.53	\$ 238,185.85	\$ 238,185.85	\$ 218,767.66	\$ -
Servicios Escolares	\$ 7,568,357.58	\$ 14,776,850.57	\$ 22,345,162.56	\$ 22,337,125.75	\$ 16,822,453.39	\$ 8,027.20
Otros Servicios Generales	\$ 3,133,265.16	\$ 13,342,551.43	\$ 16,496,621.18	\$ 16,495,821.10	\$ 15,850,448.19	\$ -
<b>Transferencias, Asignaciones, Subsidios y Otras Ayudas</b>	\$ 37,511,308.62	\$ 87,249,201.29	\$ 104,810,340.51	\$ 103,918,759.54	\$ 88,961,917.03	\$ 1,291,781.37
Transferencias Internas y Asignaciones al Sector Público	\$ 483,804.19	\$ 12,052,054.11	\$ 12,578,658.30	\$ 12,578,658.30	\$ 12,573,658.30	\$ -
Transferencias al Resto del Sector Público	\$ -	\$ 11,584,845.98	\$ 11,584,845.98	\$ 11,584,845.98	\$ 11,584,845.98	\$ -
Subsidios y Subvenciones	\$ -	\$ -	\$ -	\$ -	\$ -	\$ -
Ayudas Sociales	\$ 37,102,316.26	\$ 43,542,858.07	\$ 85,645,734.63	\$ 79,353,433.25	\$ 74,797,710.81	\$ 1,291,781.37
Pensiones y Jubilaciones	\$ -	\$ -	\$ -	\$ -	\$ -	\$ -
Transferencias a Fideicomisos, Mandatos y Otras Análogas	\$ -	\$ -	\$ -	\$ -	\$ -	\$ -
Transferencias de Seguridad Social	\$ -	\$ -	\$ -	\$ -	\$ -	\$ -
Donativos	\$ 3,199.17	\$ 1,367.17	\$ 3,802.00	\$ 3,802.00	\$ 3,802.00	\$ -
Transferencias al Externo	\$ -	\$ -	\$ -	\$ -	\$ -	\$ -
<b>Bienes Muebles, Inmuebles e Intangibles</b>	\$ 5,450,612.02	\$ 14,210,457.14	\$ 20,146,071.46	\$ 20,080,417.83	\$ 17,770,413.62	\$ 67,842.97
Mobiliario y Equipo de Administración	\$ 4,122,032.87	\$ 451,246.74	\$ 4,574,081.11	\$ 4,249,329.35	\$ 4,448,508.72	\$ 64,751.73
Mobiliario y Equipo Institucional y Recreativo	\$ 142,454.72	\$ 2,736,130.10	\$ 2,881,968.12	\$ 2,881,968.12	\$ 2,881,968.12	\$ -
Equipo e Instrumentos Científicos y de Laboratorio	\$ 3,129.65	\$ 18,470.93	\$ 21,679.94	\$ 21,679.94	\$ 21,679.94	\$ -
Vehículos y Equipo de Transporte	\$ 457,324.11	\$ 1,063,967.30	\$ 1,540,352.01	\$ 1,540,352.01	\$ 1,540,352.01	\$ -
Equipo de Defensa y Seguridad	\$ 560,667.16	\$ 240,312.02	\$ 800,400.00	\$ 800,400.00	\$ 800,400.00	\$ -
Maquinaria, Otros Equipos y Herramientas	\$ 147,709.77	\$ 4,117,983.79	\$ 4,268,463.47	\$ 4,207,062.67	\$ 3,094,110.49	\$ 2,900.83
Activos Biológicos	\$ -	\$ 25,000.00	\$ 25,000.00	\$ 25,000.00	\$ 25,000.00	\$ -
Bienes Inmuebles	\$ 417,079.48	\$ 1,762,046.32	\$ 2,179,390.00	\$ 2,179,390.00	\$ 1,354,320.00	\$ -
Activos Intangibles	\$ -	\$ 822,266.81	\$ 822,266.81	\$ 822,266.81	\$ 822,266.81	\$ -
<b>Inversión Pública</b>	\$ 93,496,186.68	\$ 183,280,457.45	\$ 271,736,934.31	\$ 278,658,879.88	\$ 197,672,088.21	\$ 218,274.65
Obras Públicas en Bienes de Dominio Público	\$ 64,982,222.86	\$ 124,787,449.47	\$ 189,770,215.33	\$ 189,725,437.24	\$ 151,009,413.12	\$ 34,788.08
Obras Públicas en Bienes Propios	\$ 31,514,017.85	\$ 47,069,083.91	\$ 47,411,737.10	\$ 47,411,737.10	\$ 5,080,163.47	\$ -
Proyectos Productivos y Acciones de Fomento	\$ 28,701,622.77	\$ 11,393,924.07	\$ 39,594,551.84	\$ 35,411,465.28	\$ 31,582,451.62	\$ 183,486.56
<b>Inversiones Financieras y Otras Provisiones</b>	\$ -	\$ -	\$ -	\$ -	\$ -	\$ -





San Pedro  
**Cholula**  
Gobierno Municipal

Cuenta Pública 2016  
MUNICIPIO DE SAN PEDRO CHOLULA  
Estado Analítico del Flujo de Presupuesto de Egresos  
Clasificación por Objeto del Gasto (Capítulo y Concepto)  
Del 1 de Enero al 31 de Diciembre de 2016

Concepto	Egresos					Subjerdido
	Aprobado	Ampliaciones/ (Reducciones)	Modificado	Cometido	Pagado	
	1	2	3=1+2	4	5	6=(3+4)
Inversiones Para el Fomento de Actividades Productivas	\$ -	\$ -	\$ -	\$ -	\$ -	\$ -
Acciones y Participaciones de Capital	\$ -	\$ -	\$ -	\$ -	\$ -	\$ -
Compra de Títulos y Valores	\$ -	\$ -	\$ -	\$ -	\$ -	\$ -
Concesión de Préstamos	\$ -	\$ -	\$ -	\$ -	\$ -	\$ -
Inversiones en Fideicomisos, Mandatos y Otros Análogos	\$ -	\$ -	\$ -	\$ -	\$ -	\$ -
Otras Inversiones Financieras	\$ -	\$ -	\$ -	\$ -	\$ -	\$ -
Provisiones para Contingencias y Otros Erogaciones Especiales	\$ -	\$ -	\$ -	\$ -	\$ -	\$ -
Participaciones y Aportaciones	\$ -	\$ -	\$ -	\$ -	\$ -	\$ -
Participaciones	\$ -	\$ -	\$ -	\$ -	\$ -	\$ -
Aportaciones	\$ -	\$ -	\$ -	\$ -	\$ -	\$ -
Convenios	\$ -	\$ -	\$ -	\$ -	\$ -	\$ -
Deuda Pública	\$ -	\$ 7,844,947.24	\$ 7,844,947.24	\$ 7,842,375.86	\$ 7,842,375.86	\$ 2,411.28
Amortización de la Deuda Pública	\$ -	\$ 7,690,327.81	\$ 7,690,327.81	\$ 7,690,327.81	\$ 7,690,327.81	\$ -
Intereses de la Deuda Pública	\$ -	\$ 254,619.43	\$ 254,619.43	\$ 252,248.15	\$ 252,248.15	\$ 2,371.28
Comisiones de la Deuda Pública	\$ -	\$ -	\$ -	\$ -	\$ -	\$ -
Gastos de la Deuda Pública	\$ -	\$ -	\$ -	\$ -	\$ -	\$ -
Comisiones Coberturas	\$ -	\$ -	\$ -	\$ -	\$ -	\$ -
Comisiones Seguros	\$ -	\$ -	\$ -	\$ -	\$ -	\$ -
Gastos de Ejercicios Fiscales Anteriores (Ingresos)	\$ -	\$ -	\$ -	\$ -	\$ -	\$ -
<b>Total Gasto</b>	\$ 305,970,076.28	\$ 68,138,277.81	\$ 692,278,854.20	\$ 686,430,879.79	\$ 687,021,079.79	\$ 6,038,696.77

LUAN ESPINOSA TORRES  
PRESIDENTE MUNICIPAL CONSTITUCIONAL  
MUNICIPIO DE SAN PEDRO CHOLULA PUE.  
2016

L. A. F. NAJIA IRIS CABRERA CAMACHO  
TESORERA MUNICIPAL

Municipio de San Pedro Cholula  
C. P. 71200  
13 de febrero 2016-2016

ABOG. JORGE ALFONSO MO. MACHA  
SECRETARIO DEL H. AYUNTAMIENTO

GOBIERNO MUNICIPAL CONSTITUCIONAL  
DE SAN PEDRO CHOLULA PUE.  
SECRETARÍA DE ADMINISTRACIÓN  
2016

Rubro de Ingresos	Ingreso					Diferencia (7=5-4)
	Estimado	Ampliaciones y Reducciones	Modificado	Devengado	Recaudado	
	(1)	(2)	(3=1+2)	(4)	(5)	
Impuestos	16,723,400	34,325,487	50,952,682	75,765,518	75,765,518	24,042,118
Cuentas y Aportaciones de Seguridad Social	0	0	0	0	0	0
Contribuciones de Mejoras	513,000	270,507	780,507	780,507	780,507	270,507
Derechos	43,283,961	93,959,569	139,742,530	110,247,719	110,249,429	65,055,467
Productos	3,344,207	24,753,138	27,797,345	23,051,291	23,051,291	20,007,084
Comercio	3,344,207	24,753,138	27,797,345	23,051,291	23,051,291	20,007,084
Capital	0	0	0	0	0	0
Aprovisionamientos	8,722,603	15,467,300	24,189,903	12,520,158	12,520,158	3,797,565
Comercio	8,722,603	15,467,300	24,189,903	12,520,158	12,520,158	3,797,565
Capital	0	0	0	0	0	0
Ingresos por Ventas de Bienes y Servicios	0	0	0	0	0	0
Participaciones y Aportaciones	200,385,804	189,539,733	300,525,637	390,575,637	359,519,125	158,533,220
Transferencias, Asignaciones, Subsidios y Otras Ayudas	0	0	0	0	0	0
Ingresos Derivados de Financiamiento	0	0	0	0	0	0
<b>Total</b>	<b>305,270,075</b>	<b>358,219,728</b>	<b>663,489,804</b>	<b>612,915,929</b>	<b>581,976,067</b>	<b>278,705,891</b>

Estado Analítico de Ingresos Por Fuente de Financiamiento	Ingreso					Diferencia (7=5-4)
	Estimado	Ampliaciones y Reducciones	Modificado	Devengado	Recaudado	
	(1)	(2)	(3=1+2)	(4)	(5)	
Legisla del Gobierno	205,373,075	158,219,728	663,489,804	612,915,929	681,976,067	278,705,891
Impuestos	16,723,400	34,325,487	50,952,682	75,765,518	75,765,518	24,042,118
Contribuciones de Mejoras	513,000	270,507	780,507	780,507	780,507	270,507
Derechos	43,283,961	93,959,569	139,742,530	110,247,719	110,249,429	65,055,467
Productos	3,344,207	24,753,138	27,797,345	23,051,291	23,051,291	20,007,084
Comercio	3,344,207	24,753,138	27,797,345	23,051,291	23,051,291	20,007,084
Capital	0	0	0	0	0	0
Aprovisionamientos	8,722,603	15,467,300	24,189,903	12,520,158	12,520,158	3,797,565
Comercio	8,722,603	15,467,300	24,189,903	12,520,158	12,520,158	3,797,565
Capital	0	0	0	0	0	0
Participaciones y Aportaciones	200,385,804	189,539,733	300,525,637	390,575,637	359,519,125	158,533,220
Transferencias, Asignaciones, Subsidios y Otras Ayudas	0	0	0	0	0	0
Ingresos de Organismos y Empresas	0	0	0	0	0	0
Cuentas y Aportaciones de Seguridad Social	0	0	0	0	0	0
Ingresos por Ventas de Bienes y Servicios	0	0	0	0	0	0
Transferencias, Asignaciones, Subsidios y Otras Ayudas	0	0	0	0	0	0
Ingresos Derivados de Financiamiento	0	0	0	0	0	0
Ingresos Derivados de Financiamiento	0	0	0	0	0	0
<b>Total</b>	<b>305,270,075</b>	<b>358,219,728</b>	<b>663,489,804</b>	<b>612,915,929</b>	<b>681,976,067</b>	<b>278,705,891</b>

Los ingresos por participaciones y aportaciones corresponden al Gobierno de Ciudad Guzmán y al estado reflejado como un ítem menor a cero.

AYUNTAMIENTO DE SAN PEDRO CHOLULA  
IGNACIO ESPINOSA TORRES  
PRESIDENTE MUNICIPAL CONSTITUCIONAL

L.A.E. VADIA INES CABRERA CAMACHO  
TESORERA MUNICIPAL

ABD. IGNACIO ABEJANDRO MOLINA HUERTA  
SECRETARIO DEL AYUNTAMIENTO

AYUNTAMIENTO MUNICIPAL CONSTITUCIONAL  
DE SAN PEDRO CHOLULA, PUE.  
SECRETARÍA DE H. AYUNTAMIENTO  
2015-2018



Cuenta Pública 2016  
MUNICIPIO DE SAN PEDRO CHOLULA  
Gasto por Categoría Programática  
Del 1 de Enero al 31 de Diciembre de 2016

Concepto	Egresos					
	Aprobado 1	Ampliaciones (Reducciones) 2	Modificado 3 = (1+2)	Devengado 4	Pagado 5	Subvencido 6 = (3-4)
Programas	\$ 305,270,076.39	\$ 384,108,777.81	\$ 693,378,854.20	\$ 686,440,157.43	\$ 567,021,073.79	\$ 6,838,886.77
Subsidios - Sector Social y Privado o Entidades Federativas y Municipios	\$ 9,637,136.16	\$ 1,452,981.24	\$ 8,154,144.92	\$ 6,087,470.12	\$ 6,061,048.77	\$ 56,674.80
Sujetas a Reglas de Operación	\$ -	\$ -	\$ -	\$ -	\$ -	\$ -
Otros Subsidios	\$ 9,637,136.16	\$ 1,452,981.24	\$ 8,154,144.92	\$ 6,087,470.12	\$ 6,061,048.77	\$ 56,674.80
Desempeño de las Funciones	\$ 219,575,151.06	\$ 322,207,590.40	\$ 541,782,741.46	\$ 536,540,082.48	\$ 425,543,249.75	\$ 1,242,658.94
Prestación de Servicios Públicos	\$ 98,270,732.02	\$ 95,530,832.72	\$ 190,801,564.74	\$ 187,228,349.08	\$ 163,650,973.70	\$ 2,573,215.96
Provisión de Bienes Públicos	\$ -	\$ -	\$ -	\$ -	\$ -	\$ -
Planeación, seguimiento y evaluación de políticas públicas	\$ -	\$ -	\$ -	\$ -	\$ -	\$ -
Promoción y fomento	\$ 9,760,848.79	\$ 3,844,423.11	\$ 13,605,271.89	\$ 12,862,350.20	\$ 12,632,052.12	\$ 722,921.89
Regulación y supervisión	\$ 8,383,585.64	\$ 2,587,468.72	\$ 10,971,054.36	\$ 10,656,117.26	\$ 10,400,823.05	\$ 315,037.30
Funciones de las Fuerzas Armadas (Únicamente Gobierno Federal)	\$ -	\$ -	\$ -	\$ -	\$ -	\$ -
Espectáculos	\$ -	\$ -	\$ -	\$ -	\$ -	\$ -
Proyectos de Inversión	\$ 105,160,844.41	\$ 220,244,955.66	\$ 325,405,799.97	\$ 325,773,251.84	\$ 239,259,400.09	\$ 651,484.33
Administrativas y de Apoyo	\$ 78,657,789.47	\$ 69,344,178.66	\$ 145,541,967.82	\$ 143,802,604.83	\$ 135,416,775.27	\$ 1,639,362.99
Apoyo al proceso presupuestario y para mejorar la eficiencia institucional	\$ 25,936,306.47	\$ 45,973,814.21	\$ 72,910,120.68	\$ 72,486,512.45	\$ 59,893,118.86	\$ 121,008.23
Apoyo a la función pública y al mejoramiento de la gestión	\$ 50,121,482.70	\$ 22,710,364.44	\$ 72,831,847.14	\$ 71,314,092.38	\$ 55,523,656.41	\$ 1,517,754.76
Operaciones ajenas	\$ -	\$ -	\$ -	\$ -	\$ -	\$ -
Compromisos	\$ -	\$ -	\$ -	\$ -	\$ -	\$ -
Obligaciones de cumplimiento de resolución jurisdiccional	\$ -	\$ -	\$ -	\$ -	\$ -	\$ -
Desastres Naturales	\$ -	\$ -	\$ -	\$ -	\$ -	\$ -
Obligaciones	\$ -	\$ -	\$ -	\$ -	\$ -	\$ -
Pensiones y jubilaciones	\$ -	\$ -	\$ -	\$ -	\$ -	\$ -
Aportaciones a la seguridad social	\$ -	\$ -	\$ -	\$ -	\$ -	\$ -
Aportaciones a fondos de estabilización	\$ -	\$ -	\$ -	\$ -	\$ -	\$ -
Aportaciones a fondos de inversión y reestructura de pensiones	\$ -	\$ -	\$ -	\$ -	\$ -	\$ -
Programas de Gasto Federalizado (Gobierno Federal)	\$ -	\$ -	\$ -	\$ -	\$ -	\$ -
Gasto Federalizado	\$ -	\$ -	\$ -	\$ -	\$ -	\$ -
Participaciones a entes federativos y municipios	\$ -	\$ -	\$ -	\$ -	\$ -	\$ -
Costo financiero de los préstamos y deudores de la banca	\$ -	\$ -	\$ -	\$ -	\$ -	\$ -
Adeudos de ejercicios anteriores	\$ -	\$ -	\$ -	\$ -	\$ -	\$ -
<b>Total del Gasto</b>	<b>\$ 305,270,076.39</b>	<b>\$ 384,108,777.81</b>	<b>\$ 693,378,854.20</b>	<b>\$ 686,440,157.43</b>	<b>\$ 567,021,073.79</b>	<b>\$ 6,838,886.77</b>

RODRIGO ESPINOSA TORRES  
PRESIDENTE MUNICIPAL CONSTITUCIONAL

ABDOLAJE ALEJANDRO MORALES HERNANDEZ  
SECRETARIO DEL H. AYUNTAMIENTO  
GOBIERNO MUNICIPAL CONSTITUCIONAL  
DE SAN PEDRO CHOLULA, PUE.  
SECRETARÍA DE AYUNTAMIENTO  
2016-2018

LA E NADIA NES CABRERA CAMACHO  
TESORERA MUNICIPAL

Municipio de San Pedro Cholula, Puebla  
L. 001/2016  
2016-2018



San Pedro  
**Cholula**  
Gobierno Municipal

MUNICIPIO DE SAN PEDRO CHOLULA, PUEBLA

TESORERIA MUNICIPAL

NORMA PARA ESTABLECER LA ESTRUCTURA DE INFORMACION  
DE LA RELACION DE LAS CUENTAS BANCARIAS PRODUCTIVAS ESPECIFICAS

QUE SE PRESENTAN EN LA CUENTA PUBLICA, EN LAS CUALES SE DEPOSITAN LOS RECURSOS FEDERALES TRANSFERIDOS

2016

FONDO, PROGRAMA O CONVENIO	INSTITUCION BANCARIA	NUMERO DE CTA.
FONDO DE LA INFRAESTRUCTURA SOCIAL MUNICIPAL 2016	BANCO MERCANTIL DEL NORTE S.A.	0418291180
FONDO DE FORTALECIMIENTO DE LOS MUNICIPIOS 2016	BANCO MERCANTIL DEL NORTE S.A.	0418291199
FONDO DE APORTACIONES PARA EL FORTALECIMIENTO DE LAS ENTIDADES FEDERATIVAS (FAFFF 2016)	BANCO MERCANTIL DEL NORTE S.A.	0458405376
FOMENTO DE CULTURA 2016	BANCO MERCANTIL DEL NORTE S.A.	0424991829
FONDO DE APOYO PARA LA INFRAESTRUCTURA Y PRODUCTIVIDAD 2016 (F-AP)	BANCO MERCANTIL DEL NORTE S.A.	0438145517
HABITAT 2016	BANCO MERCANTIL DEL NORTE S.A.	0444617855
FONDO PARA EL FORTALECIMIENTO DE LA INFRAESTRUCTURA ESTATAL Y MUNICIPAL 2016	BANCO MERCANTIL DEL NORTE S.A.	0435646267
FONDO PARA EL FORTALECIMIENTO DE LA INFRAESTRUCTURA 2016 CONVENIO 2	BANCO MERCANTIL DEL NORTE S.A.	044892467
FORTALECIMIENTO FINANCIERO PARA LA INVERSION 2016	BANCO MERCANTIL DEL NORTE S.A.	0424991810
FORTALECIMIENTO FINANCIERO PARA LA INVERSION 2016 CONVENIO 4	BANCO MERCANTIL DEL NORTE S.A.	0461277827
FORTALECIMIENTO FINANCIERO PARA LA INVERSION 2016 CONVENIO 2	BANCO MERCANTIL DEL NORTE S.A.	0472072448
PROGRAMA DE DEVOLUCION DE DERECHOS (PRODDER 2016)	BANCO MERCANTIL DEL NORTE S.A.	0422824268
PROGRAMA DE INFRAESTRUCTURA EN SU VERTIENTE DE ESPACIOS PUBLICOS Y PARTICIPACION COMUNITARIA	BANCO MERCANTIL DEL NORTE S.A.	0448921439
PROGRAMAS REGIONALES 2016 CONVENIO 4	BANCO MERCANTIL DEL NORTE S.A.	0461277854
PROGRAMAS REGIONALES 2016 CONVENIO 2	BANCO MERCANTIL DEL NORTE S.A.	0467138661
PROYECTOS DE DESARROLLO REGIONAL 2016 CONVENIO 5	BANCO MERCANTIL DEL NORTE S.A.	0467138559
PROYECTOS DE DESARROLLO REGIONAL 2016 CONVENIO 6	BANCO MERCANTIL DEL NORTE S.A.	0467198634



L.A.E. JOSE ANTONIO TORRES  
PRESIDENTE MUNICIPAL CONSTITUCIONAL



GOBIERNO MUNICIPAL CONSTITUCIONAL  
DE SAN PEDRO CHOLULA, PUE.  
PRESIDENCIA  
2014 - 2018



L.A.E. NADIA INES DABOY CAMACHO  
TESORERA MUNICIPAL



Tesorería  
Municipio de San Pedro  
Cholula, Puebla.  
Administración 2014-2018



NORVA ESTELI PIMENTEL MENDEZ  
CONTRALORIA MUNICIPAL



GOBIERNO MUNICIPAL CONSTITUCIONAL  
DE SAN PEDRO CHOLULA, PUE.  
CONTRALORIA MUNICIPAL  
2014 - 2018

NOTAS DE DESGLOSE

I) NOTAS AL ESTADO DE SITUACIÓN FINANCIERA

Activo

Efectivo y Equivalentes

- Inversiones diarias en las cuentas productivas del ayuntamiento, ninguna mayor a 3 meses.

INVERSIONES A CORTO PLAZO	IMPORTE
BANORTE SA CONTRATO 0502432820 CTA 05682	\$979,911,769.00
BANORTE CONTRATO 0502816815 CTA 85388	\$5,107,271.00
BANORTE CONTRATO 0418291201 CTA 91201 CERESO 2016	\$212,594,234.00
BANORTE CONTRATO 0418291247 CTA 91247 PENSIONES Y JUBILACIONES	\$50,559,254.38
BANORTE CONTRATO 0443731286 CTA 8650 CERESO CCNV, TRANSFERENCIA 2016	\$53,050,540.45
BANORTE CONTRATO 0502818831 FISM 2015	\$33,984,250.00
BANORTE CTO. 0503099631 FISM 2016	\$2,541,507,198.97
BANORTE CTO. 0503276182 FISM 2015	\$145,894,300.40
BANORTE CONTRATO 0502816857 FORT. 2015	\$471,213,661.00
BANORTE CTO. 0503099644 FORTAMUN 2016	\$306,172,465.83
BANORTE CONTRATO 0502844696 F.CULTURA 15	\$13,379,195.00
BANORTE CONTRATO 0502736869 CTA. 219505673 RECURSOS PROPIOS INVERSIONES	\$126,900,000.00
BANORTE CTO 0503013167 CTA. 291184159 XIXITLA INVERSIONES	\$194,080,771.00
BANORTE CONTRATO 0503157874 CTA 0435645203 PANTEON INVERSIONES	\$44,644,521.24
BANORTE CONTRATO 0503206819 A LA CUENTA 0440543862 FERIA 2016 INVERSIONES	\$40,182,757.00
BANORTE CONTRATO 0438064560 CTA 0435645203 PANTEON MUNIC PAL INVERSIONES	\$1.00
BANORTE CONTRATO 0502976467 CTA 1087	\$7,122,991.00
FORTALECIMIENTO FINANCIERO P LA INVERSION 2016	\$1,003,458,048.14
BANORTE CTO. 0503281096 FORTAL. FIN. PARA LA INV. 2016 CONVENIO 4	\$70,729,581.47
FORTASEG FEDERAL 2016	\$205,988,204.90
FORTASEG COPARTICIPACIÓN 2016	\$22,139,330.00
FONDO PARA EL FORTAL INFRAESTRUCTURAL Y MPAL. 2016	\$1,648,353,747.00
BANORTE CTO. 0503264233 FAIP-2016	\$104,555,886.00
BANORTE CTO. 0503233471 VFP-2016	\$20,293,464.00
BANORTE CTO. 0503264259 FAFEF 2016	\$57,370,891.84
BANORTE CTO. 0503281656 PRÓG. REGIONALES 2016 CONVENIO 4	\$25,961,973.83
BANORTE CTO. 0503291387 PROY. DES. REGIONAL 2016 CONVENIO 5	\$90,240,216.00

EJERCICIO FISCAL DEL 1 DE ENERO AL 31 DE DICIEMBRE 2016

Derechos a recibir Efectivo y Equivalentes y Bienes o Servicios a Recibir

2.

CTA CONTABLE	FECHA DE CREACIÓN	POLIZA	NOMBRE	IMPORTE	TOTAL POR COMPROBAR AL 31 DICIEMBRE 2016	SALDO ACTUAL	CONCEPTO
1122-05-001	15/02/2014	INICIAL ADMON PASADA	ZENIENO SOTO MARIBEL	\$ 48,275.00	\$ 48,275.00	\$ 48,275.00	SALDO ADMINISTRACION PASADA
1123-01-001	15/02/2014	INICIAL ADMON PASADA	JIMENEZ GALINDO MIGUEL	\$ 12,485.99	\$ 12,485.99	\$ 12,485.99	SALDO ADMINISTRACION PASADA
1123-01-009	15/02/2014	INICIAL ADMON PASADA	DURAN MONTES ROSA BERTHA	\$ 7,135.00	\$ 7,135.00	\$ 7,135.00	SALDO ADMINISTRACION PASADA
1123-01-008	15/02/2014	INICIAL ADMON PASADA	COMERCIALIZADORA EDIMATOS S.A. DE C.V	\$ 214,020.00	\$ 214,020.00	\$ 214,020.00	SALDO ADMINISTRACION PASADA
1123-01-010	15/02/2014	INICIAL ADMON PASADA	H TRIBUNAL DE JUSTICIA DEL ESTADO DE PUEBLA	\$ 1,544,885.30	\$ 1,544,885.30	\$ 1,544,885.30	SALDO ADMINISTRACION PASADA EXPEDIENTE JUICIC ORDINARIO CIVIL 16402011
1123-09-033	15/02/2014	INICIAL ADMON PASADA	ESP NCSA HERRERA OMAR ISRAEL	\$ 1,000.00	\$ 1,000.00	\$ 1,000.00	SALDO ADMINISTRACION PASADA
1123-00-034	15/02/2014	INICIAL ADMON PASADA	ROSALES QUINTERO JOSE JUAN	\$ 7,316.90	\$ 7,316.90	\$ 7,316.90	SALDO ADMINISTRACION PASADA
1123-09-036	15/02/2014	INICIAL ADMON PASADA	URBINA CARRERA JOSE JUAN	\$ 39,000.00	\$ 39,000.00	\$ 39,000.00	SALDO ADMINISTRACION PASADA
1122-82	01/12/2016	P10665	RECURSOS HABITAT 2015 ID POL 4	\$ 2,770,274.00	\$ 2,770,274.00	\$ 2,770,274.00	SALDO PENDIENTE DE RECAUDAR HASTA EL 31 DE DICIEMBRE DE 2016
1122-82	10/12/2016	P10670	RECURSOS PROYECTOS DE DESARROLLO REGIONAL 2016	\$ 11,142,783.13	\$ 11,142,783.13	\$ 11,142,783.13	SALDO PENDIENTE DE RECAUDAR HASTA EL 31 DE DICIEMBRE DE 2016
1122-82	30/12/2016	P10688	RECURSOS PARA RECIBIR DEL FONDO PRODER 2016	\$ 35,287.00	\$ 35,287.00	\$ 35,287.00	SALDO PENDIENTE DE RECAUDAR HASTA EL 31 DE DICIEMBRE DE 2016
1122-82	31/12/2016	P10683	RECURSOS POR RECIBIR DEL FONDO PROGRAMAS REGIONALES 2016	\$ 482,733.80	\$ 482,733.80	\$ 482,733.80	SALDO PENDIENTE DE RECAUDAR HASTA EL 31 DE DICIEMBRE DE 2016
1122-82	31/12/2016	P10666	RECURSOS POR RECIBIR DEL FONDO PROGRAMA DE DESARROLLO REGIONAL 2016 CONVENIO 5	\$ 14,241,600.00	\$ 14,241,600.00	\$ 14,241,600.00	SALDO PENDIENTE DE RECAUDAR HASTA EL 31 DE DICIEMBRE DE 2016

EJERCICIO FISCAL DEL 1 DE ENERO AL 31 DE DICIEMBRE 2016

1122-82	31/12/2016	P10307	RECURSOS POR RECIBIR DEL FONDO PROGRAMAS REGIONALES 2016 CONVENIO 2	\$ 440,530.00	\$ 249,560.00	\$ 440,530.00	SALDO PENDIENTE DE RECAUDAR HASTA EL 31 DE DICIEMBRE DE 2016
1122-82	31/12/2016	P10598	RECURSOS DEL FONDO DE FORTALECIMIENTO FINANCIERO PARA LA INVERSION R-FISHI 281001 CENA 16081	\$ 1,934,286.07	\$ 1,934,286.07	\$ 1,934,286.07	SALDO PENDIENTE DE RECAUDAR HASTA EL 31 DE DICIEMBRE DE 2016

**Pasivo**

**1. Pasivo**

CONCEPTO	IMPORTE
CUENTAS POR PAGAR A CORTO PLAZO	\$145,258,454.19
SERVICIOS PERSONALES POR PAGAR A CORTO PLAZO	\$14,685.29
PROVEEDORES POR PAGAR A CORTO PLAZO	\$37,349,612.22
CONTRATISTAS POR OBRAS PÚBLICAS POR PAGAR A CORTO PLAZO	\$79,127,949.03
TRANSFERENCIAS OTORGADAS POR PAGAR A CORTO PLAZO	\$4,519,748.98
RETENCIONES Y CONTRIBUCIONES POR PAGAR A CORTO PLAZO	\$3,628,510.94
OTRAS CUENTAS POR PAGAR A CORTO PLAZO	\$20,617,947.73

**II) NOTAS AL ESTADO DE ACTIVIDADES**

**Ingresos de Gestión**

**1.**

RUBRO DE INGRESOS	MONTO
<b>INGRESOS DE GESTIÓN</b>	<b>\$222,460,292.52</b>
<b>IMPUESTOS</b>	<b>\$75,765,618.00</b>
IMPUESTOS SOBRE LOS INGRESOS	\$3,881.00
IMPUESTOS SOBRE EL PATRIMONIO	\$72,070,090.00
ACCESORIOS DE IMPUESTOS	\$3,691,547.00
CONTRIBUCIONES DE MEJORAS	\$780,507.00
CONTRIBUCIONES DE MEJORAS POR OBRAS PÚBLICAS	\$780,507.00
<b>DERECHOS</b>	<b>\$110,342,778.52</b>
DERECHOS POR EL USO, GOCE, APROVECHAMIENTO O EXPLOTACIÓN DE BIENES DE DOMINIO PÚBLICO	\$23,493,338.00
<b>DERECHOS POR PRESTACIÓN DE SERVICIOS</b>	<b>\$86,363,365.52</b>
ACCESORIOS DE DERECHOS	\$486,075.00
PRODUCTOS DE TIPO CORRIENTE	\$23,051,291.00
PRODUCTOS DERIVADOS DEL USO Y APROVECHAMIENTO DE BIENES NO SUJETOS A RÉGIMEN DE DOMINIO PÚBLICO	\$15,341,762.00
OTROS PRODUCTOS QUE GENERAN INGRESOS CORRIENTES	\$7,709,529.00
APROVECHAMIENTOS DE TIPO CORRIENTE	\$12,520,198.00
MULTAS	\$12,520,198.00

**NOTAS DE MEMORIA**

Durante el periodo comprendido del 01 de enero al 31 de diciembre del año 2016 no se registraron movimientos de valores que no afecten o modifiquen el balance del ente contable

**CUENTAS CONTABLES Y PRESUPUESTARIAS**

- **CONTABLES**
  - Valores
    - Sin movimientos
  - Emisión de obligaciones
    - Sin movimientos
  - Avaluos y garantías
    - Sin movimientos
  - Juicios
    - Sin movimientos
  - Contratos para Inversión Mediante Proyectos para Prestación de Servicios (PPS) y Similares
    - Sin movimientos
  - Bienes concesionados o en comodato
    - Sin movimientos
- **PRESUPUESTALES**
  - Cuentas de ingresos

<b>8100</b>	<b>LEY DE INGRESOS</b>	<b>\$612,982,579.24</b>
8110	LEY DE INGRESOS ESTIMADA	\$305,270,076.38
8120	LEY DE INGRESOS POR EJECUTAR	\$110,503,875.07
8130	MODIFICACIONES A LA LEY DE INGRESOS ESTIMADA	\$418,219,127.92
8140	LEY DE INGRESOS DEVENGADA	\$31,009,862.00
8150	LEY DE INGRESOS RECAUDADA	\$581,976,067.24

- Cuentas de egresos

<b>8210</b>	<b>PRESUPUESTO DE EGRESOS</b>	
8210	PRESUPUESTO DE EGRESOS APROBADO	\$305,270,076.38
8220	PRESUPUESTO DE EGRESOS POR EJERCER	\$0.00
8230	MODIFICACIONES AL PRESUPUESTO DE EGRESOS APROBADO	\$388,108,777.81
8240	PRESUPUESTO DE EGRESOS COMPROMETIDO	\$8,246,623.97
8250	PRESUPUESTO DE EGRESOS DEVENGADO	\$117,664,594.30
8260	PRESUPUESTO DE EGRESOS EJERCIDO	\$1,754,488.34
8270	PRESUPUESTO DE EGRESOS EJERCIDO	\$567,021,073.79



### BASES DE PREPARACIÓN DE LOS ESTADOS FINANCIEROS

El congreso aprueba anualmente la Ley de Ingresos, el Cabildo aprueba el Presupuesto de Egresos, mismo que son elaborados en apego a lo establecido en el Plan de Desarrollo Municipal

En este apartado son relevadas las cuentas que tuvieron movimientos durante el periodo acumulado que se presenta, las cuales son derivadas de las operaciones financieras y presupuestales de la entidad.

### POLÍTICAS DE CONTABILIDAD SIGNIFICATIVAS



Las principales políticas para el registro y control de las operaciones realizadas por el Municipio que comprenden a todos los indicadores de la postura fiscal.

La Contabilidad es preparada en apego a manual de Contabilidad Gubernamental del estado, que fue elaborado conforme al Manual de Contabilidad Gubernamental emitido por el consejo Nacional de Armonización Contable.

Los ingresos se registraron en base al estimado, modificado, devengado y recaudado. Los gastos de acuerdo al presupuesto aprobado, modificado, comprometido, devengado, ejercido y pagado.

Todas las operaciones se registraron contablemente de acuerdo con los modelos de registro contable tipo que se contienen en el Manual de Contabilidad, controlando cada operación por el medio del Sistema Integral de Contabilidad Gubernamental; generando los Estados Financieros que establece la misma Ley General de Contabilidad Gubernamental.

Las cuentas efectivo y equivalentes son de fondos no recaudados por este municipio ajenas a esta administración.



GOBIERNO MUNICIPAL CONSTITUCIONAL  
DE SAN PEDRO CHOLULA, PUE.  
PRESIDENCIA  
2014 2018  
L.A.E. JOSÉ JUAN ESPINOSA TORRES  
PRESIDENTE MUNICIPAL CONSTITUCIONAL



Tesorería  
Municipio de San Pedro  
Cholula, Puebla.  
Administración 2014-2018  
L.A.E. NADIA INÉS CABRERA CAMACHO  
TESORERA MUNICIPAL




GOBIERNO MUNICIPAL CONSTITUCIONAL  
DE SAN PEDRO CHOLULA, PUE.  
SECRETARÍA DE H. AYUNTAMIENTO  
2014 2018  
ABG IGNACIO A. MOLINA HUERTA  
SECRETARIO DEL H. AYUNTAMIENTO

EL SUSCRITO ABOGADO IGNACIO ALEJANDRO MOLINA HUERTA, SECRETARIO GENERAL DEL H. AYUNTAMIENTO DE SAN PEDRO CHOLULA, PUEBLA CON FUNDAMENTO EN LO QUE ESTABLECE EL ARTÍCULO 138 FRACCIÓN VII DE LA LEY ORGÁNICA MUNICIPAL HAGO CONSTAR Y CERTIFICO: -----

QUE LA PRESENTE ES COPIA FOTOSTÁTICA QUE CONCUERDA FIELMENTE CON SU ORIGINAL QUE TUVE A LA VISTA Y COTEJE, EXPIDIÉNDOLA EN TRES FOJA(S) ÚTIL(ES), PARA QUE SURTA SUS EFECTOS LEGALES CORRESPONDIENTES EN LA CIUDAD DE CHOLULA DE RIVADAVIA, PUEBLA A LOS 27 DÍAS DEL MES DE ABRIL DEL AÑO 2017. -----

**SAN PEDRO CHOLULA "CIUDAD DE BIEN"**  
**SECRETARIO GENERAL DEL H. AYUNTAMIENTO DE SAN PEDRO CHOLULA**



GOBIERNO MUNICIPAL CONSTITUCIONAL  
DE SAN PEDRO CHOLULA, PUE.  
SECRETARIA DE H. AYUNTAMIENTO  
2014-2018

**ABOGADO IGNACIO ALEJANDRO MOLINA HUERTA**



**REPORTE ANUAL EJERCICIO 2016**

GOBIERNO DEL ESTADO DE PUEBLA  
SECRETARÍA DE FINANZAS Y ADMINISTRACIÓN

GOBIERNO MUNICIPAL CONSTITUCIONAL  
DE SAN PEDRO CHOLULA, PUE.  
SECRETARÍA DE AYUNTAMIENTO  
2014-2018

FORMATO 1 PARA PROPORCIONAR CIFRAS DE RECAUDACIÓN  
DEL IMPUESTO PREDIAL

MUNICIPIO: SAN PEDRO CHOLULA

CONCEPTO	IMPORTE (PESOS)
----------	-----------------

**IMPUESTO PREDIAL  
INGRESOS**

EJERCICIO 2016	
IMPUESTO COBRADO	24,530,354.00
RECARGOS	241,173.00
MULTAS	878.00
GASTOS DE EJECUCIÓN	4,441.00
INTERESES (NO BANCARIOS)	0.00
INDEMNIZACIONES	0.00

EJERCICIOS ANTERIORES A 2016	
IMPUESTO COBRADO	8,575,402.00
RECARGOS	575,213.00
MULTAS	2,917.00
GASTOS DE EJECUCIÓN	11,564.00
INTERESES (NO BANCARIOS)	0.00
INDEMNIZACIONES	0.00

<b>TOTAL</b>	<b>33,941,640.00</b>
--------------	----------------------

*[Handwritten Signature]*



L.A.E NADIA I CABRERA CAMACHO  
TESORERA MUNICIPAL  
Municipio de San Pedro Cholula, Puebla, Administración 2014-2018

*[Handwritten Signature]*



L.A.E JCSE JUAN ESPINOSA TORRES  
PRESIDENTE MUNICIPAL

# REPORTE ANUAL EJERCICIO 2016



Gobierno del Estado de Puebla  
Secretaría de Finanzas y Administración

## FORMATO 2 PARA PROPORCIONAR CIFRAS DE RECAUDACIÓN DEL IMPUESTO PREDIAL

Gobierno Municipal Constitucional  
de San Pedro Cholula, Pue.  
Secretaría de H. Ayuntamiento  
2016-2018

Municipio: SAN PEDRO CHOLULA

### CUADRO F2-A

Nº DE CUENTAS EXISTENTES EN EL PADRÓN DE IMPUESTO PREDIAL AL 31 DE DICIEMBRE

TIPO DE PREDIO	Nº DE CUENTAS
URBANO	41,551
RÚSTICO	5,897
<b>TOTAL</b>	<b>47,548</b>

### CUADRO F2 B

Nº DE CUENTAS EXISTENTES QUE REALIZARON PAGOS DEL 1 DE ENERO AL 31 DE DICIEMBRE POR CONCEPTO DE IMPUESTO PREDIAL

Nº DE CUENTAS QUE REALIZARON ÚNICAMENTE PAGO DE 2016 (A)	Nº DE CUENTAS QUE REALIZARON ÚNICAMENTE PAGOS DE EJERCICIOS ANTERIORES A 2016 (B)	Nº DE CUENTAS QUE REALIZARON TANTO PAGOS DE 2016 COMO DE EJERCICIOS ANTERIORES A 2016 (C)	Nº DE CUENTAS QUE REALIZARON PAGOS DEL 1 DE ENERO AL 31 DE DICIEMBRE (D=A+B+C)
25,630	555	4,862	31,047

L.A.E. NADIA I. CABRERA CAMACHO  
TESORERA MUNICIPAL



Tesorero/a  
Municipio de San Pedro  
Cholula, Puebla  
Secretaría de Finanzas y Administración

L.A.E. JOSÉ JUAN ESPINOSA COBRES  
PRESIDENTE MUNICIPAL



Ayuntamiento Constitucional  
de San Pedro Cholula, Pue.  
2016-2018

## REPORTE ANUAL EJERCICIO 2016



GOBIERNO DEL ESTADO DE PUEBLA  
SECRETARÍA DE FINANZAS Y ADMINISTRACIÓN

FORMATO 3 PARA PROPORCIONAR CIFRAS DE RECAUDACIÓN  
DEL IMPUESTO PREDIAL

GOBIERNO MUNICIPAL CONSTITUCIONAL  
DE SAN PEDRO CHOLULA, PUE.  
SECRETARÍA DE H. AYUNTAMIENTO  
2016-2018

MUNICIPIO: SAN PEDRO CHOLULA

CONCEPTO	IMPORTE (PESOS)
<b>IMPUESTO PREDIAL</b>	
<b>DESCUENTOS, SUBSIDIOS, SUBVENCIONES O BONIFICACIONES</b>	
<b>EJERCICIO 2016</b>	
IMPUESTO	6 420,474.00
RECARGOS	0.00
MULTAS	0.00
GASTOS DE EJECUCIÓN	0.00
INTERESES (NO BANCARIOS)	0.00
INDEMNIZACIONES	0.00
<b>EJERCICIOS ANTERIORES A 2016</b>	
IMPUESTO	391,533.00
RECARGOS	0.00
MULTAS	0.00
GASTOS DE EJECUCIÓN	0.00
INTERESES (NO BANCARIOS)	0.00
INDEMNIZACIONES	0.00
<b>TOTAL</b>	<b>6,812,007.00</b>

L.A. E. NADIA J. CABRERA CAMACHO  
TESORERA MUNICIPAL



Tesorero  
Municipio de San Pedro  
Cholula, Puebla  
Acreditación 77-12



L.A. E. JOSÉ JUAY ESPINOZA  
PRESIDENTE MUNICIPAL



San Pedro

**Cholula**  
Gobierno Municipal

Ciudad de

Bien

## **Estados Financieros Consolidados**

**CUENTA PÚBLICA 2016**



Cuenta Pública 2016  
 Estado de Variación en la Hacienda Pública Consolidado  
 Del 1 de Enero al 31 de Diciembre de 2016  
 (pesos)

Ente Público:

MUNICIPIO DE SAN PEDRO CHOLULA

Concepto	Hacienda Pública/Patrimonio Contribuido	Hacienda Pública/Patrimonio Generado de Ejercicios Anteriores	Hacienda Pública/Patrimonio Generado del Ejercicio	Ajustes por Cambios de Valor	TOTAL
Rectificaciones de Resultados de Ejercicios Anteriores	\$ -	\$ -	\$ 1,617,966.40	\$ -	1,617,966.40
Patrimonio Neto Inicial Ajustado del Ejercicio	\$ 770,455,984.61	\$ -	\$ -	\$ -	770,455,984.61
Aportaciones	\$ -	\$ -	\$ -	\$ -	-
Donaciones de Capital	\$ -	\$ -	\$ -	\$ -	-
Actualización de la Hacienda Pública/Patrimonio	\$ 770,455,984.61	\$ -	\$ -	\$ -	770,455,984.61
<b>Variaciones de la Hacienda Pública/Patrimonio Neto del Ejercicio</b>	\$ -	\$ 8,456,448.44	\$ 169,236,420.43	\$ -	180,779,971.99
Resultados del Ejercicio (Ahorro/Desahorro)	\$ -	\$ 558,415.24	\$ 169,236,420.43	\$ -	169,236,420.43
Resultados de Ejercicios Anteriores	\$ -	\$ 11,742,999.54	\$ -	\$ -	11,742,999.54
Revalúas	\$ -	\$ 3,286,547.10	\$ -	\$ -	3,286,547.10
Reservas	\$ -	\$ -	\$ -	\$ -	-
<b>Hacienda Pública/Patrimonio Neto Final del Ejercicio 2015</b>	\$ 770,455,984.61	\$ 8,456,448.44	\$ 169,236,420.43	\$ -	931,235,856.80
<b>Cambios en la Hacienda Pública/Patrimonio Neto del Ejercicio 2016</b>	\$ 14,204,323.65	\$ -	\$ -	\$ -	14,204,323.65
Aportaciones	\$ -	\$ -	\$ -	\$ -	-
Donaciones de Capital	\$ -	\$ -	\$ -	\$ -	-
Actualización de la Hacienda Pública/Patrimonio	\$ 14,204,323.65	\$ -	\$ -	\$ -	14,204,323.65
<b>Variaciones de la Hacienda Pública/Patrimonio Neto del Ejercicio 2016</b>	\$ -	\$ 444,938,033.35	\$ 51,811,847.09	\$ -	496,749,880.44
Resultados del Ejercicio (Ahorro/Desahorro)	\$ -	\$ -	\$ 51,811,847.09	\$ -	51,811,847.09
Resultados de Ejercicios Anteriores	\$ -	\$ 494,662.96	\$ -	\$ -	494,662.96
Revalúas	\$ -	\$ 444,432,698.31	\$ -	\$ -	444,432,698.31
Reservas	\$ -	\$ -	\$ -	\$ -	-
<b>Saldo Neto en la Hacienda Pública / Patrimonio 2016</b>	\$ 784,660,308.26	\$ 444,938,033.35	\$ 221,048,267.52	\$ -	1,450,646,609.13



Fine Público:

CONCEPTO		CONCEPTO	
<b>ACTIVO</b>		<b>PASIVO</b>	
<i>Activo Circulante</i>		<i>Pasivo Circulante</i>	
	CONSOLIDADO		
Efectivo y Equivalencias	\$ 32,000,364.06	Cuentas por Pagar a Corto Plazo	147,337,054
Derechos a Recibir Efectivo o Equivalentes	\$ 50,716,054.02	Documentos por Pagar a Corto Plazo	6,000,000
Derechos a Recibir Bienes o Servicios	\$ 9,721,566.45	Feriación a Corto Plazo de la Cuenta Pública a Largo Plazo	0
Inventarios	\$ -	Ítulos y Valores a Corto Plazo	0
Almacenes	\$ 1,682,617.78	Pasivos Ofrecidos a Corto Plazo	21,655,210
Estimación por Pérdida o Deterioro de Activos Circulantes	\$ -	Fondos y Bienes de Terceros en Garantía y/o Administración a Corto Plazo	0
Otros Activos Circulantes	\$ 933.58	Provisiones a Corto Plazo	0
		Otros Pasivos a Corto Plazo	0
<b>Total de Activos Circulantes</b>	<b>\$ 102,418,451.39</b>	<b>Total de Pasivos Circulantes</b>	<b>\$ 174,992,363.75</b>
<i>Activo No Circulante</i>		<i>Pasivo No Circulante</i>	
Inversiones Financieras a Largo Plazo	\$ -	Cuentas por Pagar a Largo Plazo	0
Derechos a Recibir Efectivo o Equivalentes a Largo Plazo	\$ -	Documentos por Pagar a Largo Plazo	0
Bienes Inmuebles, Infraestructura y Construcciones en Proceso	\$ 1,464,791,632.79	Cuenta Pública a Largo Plazo	0
Bienes Muebles	\$ 108,687,707.22	Pasivos Ofrecidos a Largo Plazo	0
Activos Intangibles	\$ 891,881.31	Fondos y Bienes de Terceros en Garantía y/o en Administración a Largo Plazo	0
Depreciación, Deterioro y Amortización Acumulada de Bienes	-\$ 8,989,382.74	Provisiones a Largo Plazo	0
Activos Diferidos	\$ 90,485,669.24		0
Estimación por Pérdida o Deterioro de Activos no Circulantes	\$ -	<b>Total de Pasivos No Circulantes</b>	<b>\$ -</b>
Otros Activos no Circulantes	\$ -		
<b>Total de Activos No Circulantes</b>	<b>\$ 1,658,068,427.82</b>	<b>TOTAL DEL PASIVO</b>	<b>\$ 174,992,363.75</b>
<b>TOTAL DEL ACTIVO</b>	<b>\$ 1,760,166,879.21</b>	<b>HACIENDA PÚBLICA/ PATRIMONIO</b>	
		<i>Hacienda Pública/Patrimonio Contribuido</i>	
			\$ 756,251,660.96
		<i>Aportaciones</i>	
			0
		<i>Donaciones de Capital</i>	
			0
		<i>Actualización de la Hacienda Pública / Patrimonio</i>	
			756,251,661
		<i>Hacienda Pública/Patrimonio Generado</i>	
			\$ 659,147,818.83
		<i>Resultados del Ejercicio (Ahorro / Desahorro)</i>	
			221,648,268
		<i>Resultados de Ejercicios Anteriores</i>	
			-12,237,659
		<i>Revalúos</i>	
			448,719,243
		<i>Reservas</i>	
			0
		<i>Reducciones de Resultados de Ejercicios Anteriores</i>	
			1,617,006
		<i>Exceso o Insuficiencia en la Actualización de la Hacienda Pública/Patrimonio</i>	
			\$ -
		<i>Resultado por Posición Monetaria</i>	
			0
		<i>Resultado por Tenencia de Activos no Monetarios</i>	
			0
		<b>Total Hacienda Pública/ Patrimonio</b>	<b>\$ 1,416,399,479.79</b>
		<b>TOTAL DEL PASIVO Y HACIENDA PÚBLICA / PATRIMONIO</b>	<b>\$ 1,590,382,043.54</b>





Concepto	Origen	Aplicación
<b>ACTIVO</b>	\$ 75,053,779.04	\$ 745,363,690.97
<b>Activo Circulante</b>	\$ 25,881,701.18	\$ 30,570,262.72
Efectivo y Equivalentes	\$ 3,193,530.60	\$ 4,212,864.12
Derechos a Recibir Efectivo o Equivalentes	\$ 14,478,812.51	\$ 19,347,768.06
Derechos a Recibir Bienes o Servicios	\$ 169,740.30	\$ 707,551.84
Inventarios	\$ -	\$ -
Anticipos	\$ 1,602,677.78	\$ -
Estimación por Pérdida o Deterioro de Activos Circulantes	\$ -	\$ -
Otros Activos Circulantes	\$ 398,000.00	\$ -
<b>Activo No Circulante</b>	\$ 49,172,077.85	\$ 714,993,428.25
Inversiones Financieras a Largo Plazo	\$ -	\$ -
Derechos a Recibir Efectivo o Equivalentes a Largo Plazo	\$ -	\$ -
Bienes Inmuebles, Infraestructura y Construcciones en Proceso	\$ 20,966,297.80	\$ 671,511,068.06
Bienes Muebles	\$ 13,245,271.99	\$ 3,245,616.10
Activos Intangibles	\$ 69,612.50	\$ 822,268.61
Depreciación, Deterioro y Amortización Acumulada de Bienes	\$ 9,889,900.56	\$ -
Activos Contingentes	\$ -	\$ 29,411,465.26
Estimación por Pérdida o Deterioro de Activos no Circulantes	\$ -	\$ -
Otros Activos no Circulantes	\$ -	\$ -
<b>PASIVO</b>	\$ 102,304,766.63	\$ 7,500,327.81
<b>Pasivo Circulante</b>	\$ 102,304,766.63	\$ -
Cuentas por Pagar a Corto Plazo	\$ 84,006,321.63	\$ -
Documentos por Pagar a Corto Plazo	\$ 6,030,000.00	\$ -
Provisión a Corto Plazo de la Deuda Pública a Largo Plazo	\$ -	\$ -
Impuestos y Valores a Corto Plazo	\$ -	\$ -
Pasivos Diferidos a Corto Plazo	\$ 12,297,935.00	\$ -
Fondos y Bienes de Terceros en Gestión y/o Administración a Corto Plazo	\$ -	\$ -
Provisiones a Corto Plazo	\$ -	\$ -
Otros Pasivos a Corto Plazo	\$ -	\$ -
<b>Pasivo No Circulante</b>	\$ -	\$ 7,500,327.81
Cuentas por Pagar a Largo Plazo	\$ -	\$ -
Documentos por Pagar a Largo Plazo	\$ -	\$ -
Deuda Pública a Largo Plazo	\$ -	\$ 7,690,327.81
Pasivos Diferidos a Largo Plazo	\$ -	\$ -
Fondos y Bienes de Terceros en Gestión y/o Administración a Largo Plazo	\$ -	\$ -
Provisiones a Largo Plazo	\$ -	\$ -
<b>HACIENDA PÚBLICA/ PATRIMONIO</b>	\$ 611,751,216.27	\$ 49,032,256.00
<b>Hacienda Pública/Patrimonio Contribuido</b>	\$ -	\$ 48,537,592.04
Aportaciones	\$ -	\$ -
Donaciones de Capital	\$ -	\$ -
Actualización de la Hacienda Pública / Patrimonio	\$ -	\$ 48,537,592.04
<b>Hacienda Pública/Patrimonio Generado</b>	\$ 611,751,216.27	\$ 494,862.96
Resultados del Ejercicio (Antes / Después)	\$ 40,578,801.97	\$ -
Resultados de Ejercicios Anteriores	\$ 5,835,203.54	\$ 494,862.96
Reservas	\$ 448,719,243.41	\$ -
Reservas	\$ -	\$ -
Restricciones de Resultados de Ejercicios Anteriores	\$ 1,617,066.40	\$ -
<b>Exceso o Insuficiencia en la Actualización de la Hacienda Pública/Patrimonio</b>	\$ -	\$ -
<b>Resultado por Posición Monetaria</b>	\$ -	\$ -
<b>Resultado por Tenencia de Activos no Monetarios</b>	\$ -	\$ -



Este Público: MUNICIPIO DE SAN PEDRO CHOLULA

Concepto	Consolidado
<b>INGRESOS Y OTROS BENEFICIOS</b>	
Ingresos de la Gestión	\$ 256,430,127.09
Impuestos	\$ 75,702,519.00
Cuotas y Aportaciones de Seguridad Social	\$ -
Contribuciones de Mejoras	\$ 780,527.00
Derechos	\$ 140,742,182.45
Productos de Tipo Corriente	\$ 23,470,500.97
Aprovenchamientos de Tipo Corriente	\$ 15,670,415.37
Ingresos por Venta de Bienes y Servicios	\$ -
Ingresos no Comprendidos en las Fracciones de la Ley de Ingresos Causados en Ejercicios Fiscales Anteriores Pertenecientes al Liquidación o Pago	\$ -
Participaciones, Aportaciones, Transferencias, Asignaciones, Subsidios y Otras Ayudas	\$ 390,525,638.72
Participaciones y Aportaciones	\$ 390,525,638.72
Transferencias, Asignaciones, Subsidios y Otras Ayudas	\$ -
Otros Ingresos y Beneficios	\$ 4,201,886.74
Ingresos Financieros	\$ 3,177,788.27
Incremento por Variación en Inventarios	\$ -
Disminución del Exceso de Estimaciones por Pérdida o Deterioro u Obsolescencia	\$ -
Disminución del Exceso de Provisiones	\$ -
Otros Ingresos y Beneficios Varios	\$ 1,028,098.47
<b>Total de Ingresos y Otros Beneficios</b>	<b>\$ 854,199,860.57</b>
<b>GASTOS Y OTRAS PÉRDIDAS</b>	
Gastos de Funcionamiento	\$ 302,581,606.12
Servicios Personales	\$ 125,221,987.47
Valores y Suministros	\$ 42,502,710.75
Servicios Generales	\$ 133,956,357.90
Transferencias, Asignaciones, Subsidios y Otras Ayudas	\$ 103,514,749.54
Transferencias Internas y Asignaciones al Sector Público	\$ 12,578,626.30
Transferencias al Resto del Sector Público	\$ 11,564,345.88
Subsidios y Subvenciones	\$ -
Ayudas Sociales	\$ 79,353,463.26
Pensiones y Jubilaciones	\$ -
Transferencias a Fideicomisos, Mandatos y Contratos Análogos	\$ -
Transferencias a la Seguridad Social	\$ -
Donativos	\$ 3,002.00
Transferencias al Exterior	\$ -
Participaciones y Aportaciones	\$ -
Participaciones	\$ -
Asignaciones	\$ -
Convenios	\$ -
Intereses, Comisiones y Otros Gastos de la Deuda Pública	\$ 251,248.15
Intereses de la Deuda Pública	\$ 251,248.15
Comisiones de la Deuda Pública	\$ -
Gastos de la Deuda Pública	\$ -
Costo por Coberturas	\$ -
Ayudas Financieras	\$ -
Otros Gastos y Pérdidas Extraordinarias	\$ 21,862,344.76
Provisiones, Reparaciones, Deterioros, Obsolescencia y Amortizaciones	\$ 21,862,344.76
Provisiones	\$ -
Disminución de Inventarios	\$ -
Aumento por Insuficiencia de Estimaciones por Pérdida o Deterioro u Obsolescencia	\$ -
Aumento por Insuficiencias de Provisiones	\$ -
Otros Gastos	\$ -
<b>Total de Gastos y Otras Pérdidas</b>	<b>\$ 430,114,382.05</b>
<b>Resultados del Ejercicio (Ahorro/Desahorro)</b>	<b>\$ 221,046,267.52</b>