


(PESOS)

Concepto (c)	2024 (d)	31 de diciembre de 2023 (e)	Concepto (c)	2024 (d)	31 de diciembre de 2023 (e)
<b>ACTIVO</b>			<b>PASIVO</b>		
<b>Activo Circulante</b>			<b>Activo Circulante</b>		
a. Efectivo y Equivalentes (a=a1+a2+a3+a4+a5+a6+a7)			a. Cuentas por Pagar a Corto Plazo (a=a1+a2+a3+a4+a5+a6+a7+a8+a9)		
a1) Efectivo	152,215,401	110,050,599	a1) Servicios Personales por Pagar a Corto Plazo	18,541,527	81,335,309
a2) Bancos/Tesorería	417,119	2,140,305	a2) Proveedores por Pagar a Corto Plazo	596,690	4,641,507
a3) Bancos/Depositos y Otros	145,868,507	102,018,865	a3) Controlistas por Obras Públicas por Pagar a Corto Plazo	1,285,017	23,917,618
a4) Inversiones Temporales (Hasta 3 meses)			a4) Participaciones y Aportaciones por Pagar a Corto Plazo		33,492,228
a5) Fondos con Afectación Específica			a5) Transferencias Otorgadas por Pagar a Corto Plazo		0
a6) Depósitos de Fondos de Terceros en Garantía y/o Administración	5,899,774	5,891,430	a6) Intereses, Comisiones y Otros Gastos de la Deuda Pública por Pagar a Corto Plazo	1,023,573	3,962,784
a7) Otros Efectivos y Equivalentes			a7) Retenciones y Contribuciones por Pagar a Corto Plazo	0	0
b. Derechos a Recibir Efectivo o Equivalentes (b=b1+b2+b3+b4+b5+b6+b7)	8,295,613	4,947,332	a8) Devoluciones de la Ley de Ingresos por Pagar a Corto Plazo	1,904,983	6,877,426
b1) Inversiones Financieras de Corto Plazo	0	0	a9) Otras Cuentas por Pagar a Corto Plazo	0	0
b2) Cuentas por Cobrar a Corto Plazo	0	0	b. Documentos por Pagar a Corto Plazo (b=b1+b2+b3)	13,730,264	8,443,746
b3) Deudoras Diversas por Cobrar a Corto Plazo	592,174	495,377	b1) Documentos Comerciales por Pagar a Corto Plazo		
b4) Ingresos por Recuperar a Corto Plazo	7,703,439	4,451,955	b2) Documentos con Controlistas por Obras Públicas por Pagar a Corto Plazo		
b5) Deudores por Anticipos de la Tesorería a Corto Plazo			b3) Otros Documentos por Pagar a Corto Plazo		
b6) Préstamos Otorgados a Corto Plazo			c. Porción a Corto Plazo de la Deuda Pública (c=c1+c2)		
b7) Otros Derechos a Recibir Efectivo o Equivalentes a Corto Plazo			c1) Porción a Corto Plazo de la Deuda Pública		
c. Derechos a Recibir Bienes o Servicios (c=c1+c2+c3+c4+c5)	1,301,354	6,893,429	c2) Porción a Corto Plazo de Arrendamiento Financiero		
c1) Anticipo a Proveedores por Adquisición de Bienes y Prestación de Servicios a Corto Plazo			d. Títulos y Valores a Corto Plazo		
c2) Anticipo a Proveedores por Adquisición de Bienes Inmuebles y Muebles a Corto Plazo			e. Pasivos Diferidos a Corto Plazo (e=e1+e2+e3)		24,102,532
c3) Anticipo a Proveedores por Adquisición de Bienes Intangibles a Corto Plazo			e1) Ingresos Cobrados por Adelantado a Corto Plazo		24,102,532
c4) Anticipo a Contratistas por Obras Públicas a Corto Plazo	1,301,354	6,893,429	e2) Intereses Cobrados por Adelantado a Corto Plazo		
c5) Otros Derechos a Recibir Bienes o Servicios a Corto Plazo			e3) Otros Pasivos Diferidos a Corto Plazo		
d. Inventarios (d=d1+d2+d3+d4+d5)			f. Fondos y Bienes de Terceros en Garantía y/o Administración a Corto Plazo (f=f1+f2+f3+f4+f5+f6)		
d1) Inventario de Mercancías para Venta			f1) Fondos en Garantía a Corto Plazo		
d2) Inventario de Mercancías Terminadas			f2) Fondos en Administración a Corto Plazo		
d3) Inventario de Mercancías en Proceso de Elaboración			f3) Fondos Contingentes a Corto Plazo		
d4) Inventario de Materias Primas, Materiales y Suministros para Producción			f4) Fondos de Fideicomisos, Mandatos y Contratos Análogos a Corto Plazo		
d5) Bienes en Tránsito			f5) Otros Fondos de Terceros en Garantía y/o Administración a Corto Plazo		
e. Almacenes			f6) Valores y Bienes en Garantía a Corto Plazo		
f. Estimación por Pérdida o Deterioro de Activos Circulantes (f=f1+f2)	-1,921,666	-1,921,666	g. Provisiones a Corto Plazo (g=g1+g2+g3)		
f1) Estimaciones para Cuentas Incobrables por Derechos a Recibir Efectivo o Equivalentes	-1,921,666	-1,921,666	g1) Provisión para Demandas y Juicios a Corto Plazo		
f2) Estimación por Deterioro de Inventarios			g2) Provisión para Contingencias a Corto Plazo		
g. Otros Activos Circulantes (g=g1+g2+g3+g4)			g3) Otras Provisiones a Corto Plazo		
g1) Valores en Garantía			h. Otros Pasivos a Corto Plazo (h=h1+h2+h3)		
g2) Bienes en Garantía (excluye depósitos de fondos)			h1) Ingresos por Clasificar		
g3) Bienes Derivados de Embargos, Decomisos, Aseguramientos y Dación en Pago			h2) Recaudación por Participar		
g4) Adquisición con Fondos de Terceros			h3) Otros Pasivos Circulantes		
<b>IA. Total de Activos Circulantes (IA = a + b + c + d + e + f + g)</b>	159,890,681	119,989,674	<b>IIA. Total de Pasivos Circulantes (IIA = a + b + c + d + e + f + g + h)</b>	18,541,527	105,437,841
<b>Activo No Circulante</b>			<b>Pasivo No Circulante</b>		
a. Inversiones Financieras a Largo Plazo			a. Cuentas por Pagar a Largo Plazo	35,596,113	35,596,113
b. Derechos a Recibir Efectivo o Equivalentes a Largo Plazo			b. Documentos por Pagar a Largo Plazo	0	0
c. Bienes Inmuebles, Infraestructura y Construcciones en Proceso	909,697,583	918,761,042	c. Deuda Pública a Largo Plazo	0	0
d. Bienes Muebles	49,211,365	35,189,370	d. Pasivos Diferidos a Largo Plazo	0	0
e. Activos Intangibles	8,629,040	8,629,040	e. Fondos y Bienes de Terceros en Garantía y/o en Administración a Largo Plazo	0	0
f. Depreciación, Deterioro y Amortización Acumulada de Bienes	-85,200,875	-78,823,477	f. Provisiones a Largo Plazo	0	0
g. Activos Diferidos	404,718	404,718	<b>IIIB. Total de Pasivos No Circulantes (IIIB = a + b + c + d + e + f)</b>	35,596,113	35,596,113
h. Estimación por Pérdida o Deterioro de Activos no Circulantes			<b>II. Total del Pasivo (II = IIA + IIIB)</b>	54,137,640	141,033,954
i. Otros Activos no Circulantes			<b>HACIENDA PÚBLICA/PATRIMONIO</b>		
<b>IB. Total de Activos No Circulantes (IB = a + b + c + d + e + f + g + h + i)</b>	882,741,729	882,160,891	<b>IIIA. Hacienda Pública/Patrimonio Contribuido (IIIA = a + b + c)</b>	635,960,185	628,225,305
<b>I. Total del Activo (I = IA + IB)</b>	1,042,632,410	1,002,130,366	a. Aportaciones		
			b. Donaciones de Capital		
			c. Actualización de la Hacienda Pública/Patrimonio	635,960,185	628,225,305
			<b>IIIB. Hacienda Pública/Patrimonio Generado (IIIB = a + b + c + d + e)</b>	352,534,584	232,871,106
			a. Resultados del Ejercicio (Ahorro/Desahorro)	128,344,973	23,673,415
			b. Resultados de Ejercicios Anteriores	318,282,784	303,230,863
			c. Revalúos	281,505,651	281,505,651
			d. Reservas	0	0
			e. Rectificaciones de Resultados de Ejercicios Anteriores	-375,598,823	-375,598,823
			<b>IIIC. Exceso o Insuficiencia en la Actualización de la Hacienda Pública/Patrimonio (IIIC=a+b)</b>		
			a. Resultado por Posición Monetaria		
			b. Resultado por Tenencia de Activos no Monetarios		
			<b>IIII. Total Hacienda Pública/Patrimonio (IIII = IIIA + IIIB + IIIC)</b>	988,494,770	861,096,411
			<b>IV. Total del Pasivo y Hacienda Pública/Patrimonio (IV = II + IIII)</b>	1,042,632,410	1,002,130,366

  
PRESIDENTE MUNICIPAL  
MUNICIPALIDAD DE SAN PEDRO CHOLULA  
ELIZABETH ANTON SILVA  
SECRETARÍA MUNICIPAL CONSTITUCIONAL  
GOBIERNO MUNICIPAL CONSTITUCIONAL DE SAN PEDRO CHOLULA, PUEBLA  
ARMANDO JIMENEZ JUAREZ  
TESORERERO MUNICIPAL  
2021-2024

  
TESORERÍA  
GOBIERNO MUNICIPAL CONSTITUCIONAL DE SAN PEDRO CHOLULA, PUEBLA  
2021-2024

  
SECRETARÍA DEL AYUNTAMIENTO  
C. JORGE ALBERTO JUEDA MORALES  
SECRETARIO DEL H. AYUNTAMIENTO  
GOBIERNO MUNICIPAL CONSTITUCIONAL DE SAN PEDRO CHOLULA, PUEBLA  
2021-2024



GOBIERNO DE  
**SAN PEDRO  
CHOLULA**  
2021-2024

MUNICIPIO DE SAN PEDRO CHOLULA (a)  
Informe Analítico de la Deuda Pública y Otros Pasivos - LDF  
Del 1 de Enero al 30 de Junio de 2024 (b)  
(PESOS)

Denominación de la Deuda Pública y Otros Pasivos (c)	Saldo al 31 de diciembre de 2023 (d)	Disposiciones del Periodo (e)	Amortizaciones del Periodo (f)	Revaluaciones, Reclasificaciones y Otros Ajustes (g)	Saldo Final del Periodo (h) h=d+e-f+g	Pago de intereses del Periodo (i)	Pago de Comisiones y demás costos asociados durante el Periodo (j)
<b>1. Deuda Pública (1=A+B)</b>							
<b>A. Corto Plazo (A=a1+a2+a3)</b>							
a1) Instituciones de Crédito							
a2) Títulos y Valores							
a3) Arrendamientos Financieros							
<b>B. Largo Plazo (B=b1+b2+b3)</b>							
b1) Instituciones de Crédito							
b2) Títulos y Valores							
b3) Arrendamientos Financieros							
<b>2. Otros Pasivos</b>	141,033,954				54,137,640		
<b>3. Total de la Deuda Pública y Otros Pasivos</b>	141,033,954				54,137,640		
<b>4. Deuda Contingente 1 (Informativo)</b>							
A. Deuda Contingente 1							
B. Deuda Contingente 2							
C. Deuda Contingente XX							
<b>5. Valor de Instrumentos Bono Cupón Cero 2 (Informativo)</b>							
A. Instrumento Bono Cupón Cero 1							
B. Instrumento Bono Cupón Cero 2							
C. Instrumento Bono Cupón Cero XX							

1. Se refiere a cualquier Financiamiento sin fuente o garantía de pago definida, que sea asumida de manera solidaria o subsidiaria por las Entidades Federativas con sus Municipios, organismos descentralizados y empresas de participación estatal mayoritaria y fideicomisos, locales o municipales, y por los Municipios con sus respectivos organismos descentralizados y empresas de participación municipal mayoritaria.  
2. Se refiere al valor del Bono Cupón Cero que respalda el pago de los créditos asociados al mismo (Activo).

Obligaciones a Corto Plazo (k)	Monto Contratado (l)	Plazo Pactado (m)	Tasa de Interés (n)	Comisiones y Costos Relacionados (o)	Tasa Efectiva (p)
<b>6. Obligaciones a Corto Plazo (Informativo)</b>					
A. Crédito 1					
B. Crédito 2					
C. Crédito XX					



PAOLA ELIZABETH ANGON SILVA  
PRESIDENTA MUNICIPAL CONSTITUCIONAL  
**PRESIDENCIA  
MUNICIPAL**

GOBIERNO MUNICIPAL  
CONSTITUCIONAL DE  
**SAN PEDRO  
CHOLULA, PUEBLA**

2021-2024



**TESORERIA**

GOBIERNO MUNICIPAL  
CONSTITUCIONAL DE  
**SAN PEDRO  
CHOLULA, PUEBLA**

2021-2024



C. JORGE ALBERTO OJEDA MORALES  
SECRETARIO DEL H. AYUNTAMIENTO  
**SECRETARÍA  
DEL  
AYUNTAMIENTO**

GOBIERNO MUNICIPAL  
CONSTITUCIONAL DE  
**SAN PEDRO  
CHOLULA, PUEBLA**

2021-2024



MUNICIPIO DE SAN PEDRO CHOLULA (a)  
**Informe Analítico de Obligaciones Diferentes de Financiamientos - LDF**  
 Del 1 de Enero al 30 de Junio de 2024 (b)  
 (PESOS)

Denominación de las Obligaciones Diferentes de Financiamiento	Fecha del Contrato	Fecha de inicio de operación del proyecto	Fecha de vencimiento	Monto de la inversión pactado	Plazo pactado	Monto promedio mensual del pago de la contraprestación	Monto promedio mensual del pago de la contraprestación al pago de inversión	Monto pagado de la inversión al XX de XXXX de 20XX	Monto pagado de la inversión actualizado al XX de XXXX de 20XX	Saldo pendiente por pagar de la inversión al XX de XXXX de 20XX
(c)	(d)	(e)	(f)	(g)	(h)	(i)	(j)	(k)	(l)	(m = g - l)
<b>A. Asociaciones Público Privadas (APP's) (A=a+b+c+d)</b> a) APP 1 b) APP 2 c) APP 3 d) APP XX										
<b>B. Otros Instrumentos (B=a+b+c+d)</b> a) Otro Instrumento 1 b) Otro Instrumento 2 c) Otro Instrumento 3 d) Otro Instrumento XX										
<b>C. Total de Obligaciones Diferentes de Financiamiento (C=A+B)</b>										



*[Handwritten signature]*

ELIZABETH ANGON SILVA  
 PRESIDENTA MUNICIPAL CONSTITUCIONAL

**PRESIDENCIA MUNICIPAL**

RAMANDO JIMENEZ  
 TESORERO MUNICIPAL

GOBIERNO MUNICIPAL CONSTITUCIONAL DE  
**SAN PEDRO CHOLULA, PUEBLA**

2021-2024

**TESORERIA**

GOBIERNO MUNICIPAL CONSTITUCIONAL DE  
**SAN PEDRO CHOLULA, PUEBLA**

2021-2024



C. JORGE ALBERTO CUEVA MORALES  
 SECRETARIO DEL H. AYUNTAMIENTO

**SECRETARIA DEL AYUNTAMIENTO**

GOBIERNO MUNICIPAL CONSTITUCIONAL DE  
**SAN PEDRO CHOLULA, PUEBLA**

2021-2024



MUNICIPIO DE SAN PEDRO CHOLULA (a)  
**Balance Presupuestario - LDF**  
 Del 1 de Enero al 30 de Junio de 2024 (b)  
 (PESOS)

Concepto (c)	Estimado/ Aprobado (d)	Devengado	Recaudado/ Pagado
<b>A. Ingresos Totales (A = A1+A2+A3)</b>			
A1. Ingresos de Libre Disposición	627,210,651	385,785,209	385,785,209
A2. Transferencias Federales Etiquetadas	440,941,700	257,081,288	257,081,288
A3. Financiamiento Neto	186,268,952	128,703,920	128,703,920
	-	-	-
<b>B. Egresos Presupuestarios<sup>1</sup> (B = B1+B2)</b>			
B1. Gasto No Etiquetado (sin incluir Amortización de la Deuda Pública)	627,210,651	257,356,802	256,808,987
B2. Gasto Etiquetado (sin incluir Amortización de la Deuda Pública)	440,941,700	204,392,373	203,844,558
	186,268,952	52,964,429	52,964,429
	-	-	-
<b>C. Remanentes del Ejercicio Anterior (C = C1 + C2)</b>			
C1. Remanentes de Ingresos de Libre Disposición aplicados en el periodo	-	-	-
C2. Remanentes de Transferencias Federales Etiquetadas aplicados en el periodo	-	-	-
	-	-	-
<b>I. Balance Presupuestario (I = A - B + C)</b>	-	128,428,406	128,976,221
<b>II. Balance Presupuestario sin Financiamiento Neto (II = I - A3)</b>	-	128,428,406	128,976,221
<b>III. Balance Presupuestario sin Financiamiento Neto y sin Remanentes del Ejercicio Anterior (III= II - C)</b>	-	128,428,406	128,976,221

Concepto	Aprobado	Devengado	Pagado
<b>E. Intereses, Comisiones y Gastos de la Deuda (E = E1+E2)</b>			
E1. Intereses, Comisiones y Gastos de la Deuda con Gasto No Etiquetado	-	-	-
E2. Intereses, Comisiones y Gastos de la Deuda con Gasto Etiquetado	-	-	-
	-	-	-
<b>IV. Balance Primario (IV = III + E)</b>	-	128,428,406.37	128,976,221.37

Concepto	Estimado/ Aprobado	Devengado	Recaudado/ Pagado
<b>F. Financiamiento (F = F1 + F2)</b>			
F1. Financiamiento con Fuente de Pago de Ingresos de Libre Disposición	-	-	-
F2. Financiamiento con Fuente de Pago de Transferencias Federales Etiquetadas	-	-	-
<b>G. Amortización de la Deuda (G = G1 + G2)</b>			
G1. Amortización de la Deuda Pública con Gasto No Etiquetado	-	-	-
G2. Amortización de la Deuda Pública con Gasto Etiquetado	-	-	-
	-	-	-
<b>A3. Financiamiento Neto (A3 = F - G)</b>	-	-	-

Concepto	Estimado/ Aprobado	Devengado	Recaudado/ Pagado
A1. Ingresos de Libre Disposición	440,941,700	257,081,288	257,081,288
<b>A3.1 Financiamiento Neto con Fuente de Pago de Ingresos de Libre Disposición (A3.1 = F1 - G1)</b>			
F1. Financiamiento con Fuente de Pago de Ingresos de Libre Disposición	-	-	-
G1. Amortización de la Deuda Pública con Gasto No Etiquetado	-	-	-
	-	-	-
B1. Gasto No Etiquetado (sin incluir Amortización de la Deuda Pública)	440,941,700	204,392,373	203,844,558
C1. Remanentes de Ingresos de Libre Disposición aplicados en el periodo	-	-	-
<b>V. Balance Presupuestario de Recursos Disponibles (V = A1 + A3.1 - B1 + C1)</b>	-	52,688,915	53,236,730
<b>VI. Balance Presupuestario de Recursos Disponibles sin Financiamiento Neto (VI = V - A3.1)</b>	-	52,688,915	53,236,730

*[Handwritten signatures and marks in blue ink]*



MUNICIPIO DE SAN PEDRO CHOLULA (a)  
 Balance Presupuestario - LDF  
 Del 1 de Enero al 30 de Junio de 2024 (b)  
 (PESOS)

Concepto	Estimado/ Aprobado	Devengado	Recaudado/ Pagado
A2. Transferencias Federales Etiquetadas	186,268,952	128,703,920	128,703,920
A3.2 Financiamiento Neto con Fuente de Pago de Transferencias Federales Etiquetadas (A3.2 = F2 - G2)	-	-	-
F2. Financiamiento con Fuente de Pago de Transferencias Federales Etiquetadas	-	-	-
G2. Amortización de la Deuda Pública con Gasto Etiquetado	-	-	-
B2. Gasto Etiquetado (sin incluir Amortización de la Deuda Pública)	186,268,952	52,964,429	52,964,429
C2. Remanentes de Transferencias Federales Etiquetadas aplicados en el periodo	-	-	-
VII. Balance Presupuestario de Recursos Etiquetados (VII = A2 + A3.2 - B2 + C2)	-	75,739,491	75,739,491
VIII. Balance Presupuestario de Recursos Etiquetados sin Financiamiento Neto (VIII = VII - A3.2)	-	75,739,491	75,739,491




*[Signature]*  
 C. DIOLA ELIZABETH ANGON SILVA  
 PRESIDENTA MUNICIPAL CONSTITUCIONAL  
**PRESIDENCIA MUNICIPAL**

C. ARMANDO JIMENEZ  
 GOBIERNO MUNICIPAL CONSTITUCIONAL DE  
**SAN PEDRO CHOLULA, PUEBLA**  
 2021-2024



**TESORERIA**  
 GOBIERNO MUNICIPAL CONSTITUCIONAL DE  
**SAN PEDRO CHOLULA, PUEBLA**  
 2021-2024



*[Signature]*  
 C. JORGE ALBERTO OJEDA MORALES  
 SECRETARIO DEL H. AYUNTAMIENTO

**AYUNTAMIENTO**  
 GOBIERNO MUNICIPAL CONSTITUCIONAL DE  
**SAN PEDRO CHOLULA, PUEBLA**  
 2021-2024



Concepto (c)	Ingreso					Diferencia (e)
	Estimado (d)	Ampliaciones/ (Reducciones)	Modificado	Devengado	Recaudado	
<b>Ingresos de Libre Disposición</b>						
A. Impuestos	78,231,536	-	78,231,536	70,750,068	70,750,068	-7,481,468
B. Cuotas y Aportaciones de Seguridad Social	-	-	-	-	-	-
C. Contribuciones de Mejoras	398,443	-	398,443	-	-	-398,443
D. Derechos	113,051,233	-103,876	112,947,357	56,993,619	56,993,619	-56,057,614
E. Productos	12,963,854	104,782	13,068,636	8,331,729	8,331,729	-4,632,125
F. Aprovechamientos	12,936,054	-20,285	12,915,768	10,003,937	10,003,937	-2,932,117
G. Ingresos por Ventas de Bienes y Prestación Servicios	-	379,659	379,659	379,659	379,659	379,659
H. Participaciones						
(H=h1+h2+h3+h4+h5+h6+h7+h8+h9+h10+h11)	223,360,581	11,429,466	234,790,047	110,621,646	110,621,646	-112,738,935
h1) Fondo General de Participaciones	160,292,210	11,429,466	171,721,676	87,727,895	87,727,895	-72,564,314
h2) Fondo de Fomento Municipal	-	-	-	-	-	-
h3) Fondo de Fiscalización y Recaudación	14,697,997	-	14,697,997	7,744,423	7,744,423	-6,953,574
h4) Fondo de Compensación	7,370,166	-	7,370,166	661,989	661,989	-6,708,177
h5) Fondo de Extracción de Hidrocarburos	-	-	-	-	-	-
h6) Impuesto Especial Sobre Producción y Servicios	-	-	-	-	-	-
h7) 0.136% de la Recaudación Federal Participable	-	-	-	-	-	-
h8) 3.17% Sobre Extracción de Petróleo	-	-	-	-	-	-
h9) Gasolinas y Diésel	-	-	-	-	-	-
h10) Fondo del Impuesto Sobre la Renta	41,000,208	-	41,000,208	14,487,338	14,487,338	-26,512,870
h11) Fondo de Estabilización de los Ingresos de las Entidades Federativas	-	-	-	-	-	-
I. Incentivos Derivados de la Colaboración Fiscal (I=i1+i2+i3+i4+i5)	-	630	630	630	630	630
i1) Tenencia o Uso de Vehículos	-	-	-	-	-	-
i2) Fondo de Compensación ISAN	-	-	-	-	-	-
i3) Impuesto Sobre Automóviles Nuevos	-	-	-	-	-	-
i4) Fondo de Compensación de Repacos-Intermedios	-	-	-	-	-	-
i5) Otros Incentivos Económicos	-	630	630	630	630	630
J. Transferencias y Asignaciones	-	-	-	-	-	-
K. Convenios	-	-	-	-	-	-
k1) Otros Convenios y Subsidios	-	-	-	-	-	-
L. Otros Ingresos de Libre Disposición (L=l1+l2)	-	-	-	-	-	-
l1) Participaciones en Ingresos Locales	-	-	-	-	-	-
l2) Otros Ingresos de Libre Disposición	-	-	-	-	-	-
<b>I. Total de Ingresos de Libre Disposición (I=A+B+C+D+E+F+G+H+I+J+K+L)</b>	<b>440,941,700</b>	<b>11,790,376</b>	<b>452,732,076</b>	<b>257,081,288</b>	<b>257,081,288</b>	<b>-183,860,411</b>
<b>Ingresos Excedentes de Ingresos de Libre Disposición</b>						
<b>Transferencias Federales Etiquetadas</b>						
A. Aportaciones (A=a1+a2+a3+a4+a5+a6+a7+a8)	164,584,993	36,489,197	201,074,190	108,222,691	108,222,691	-56,362,302
a1) Fondo de Aportaciones para la Nómina Educativa y Gasto Operativo	-	-	-	-	-	-
a2) Fondo de Aportaciones para los Servicios de Salud	-	-	-	-	-	-
a3) Fondo de Aportaciones para la Infraestructura Social	61,367,485	15,488,479	76,855,964	46,113,578	46,113,578	-15,253,906
a4) Fondo de Aportaciones para el Fortalecimiento de los Municipios y de las Demarcaciones Territoriales del Distrito Federal	103,217,509	21,000,717	124,218,226	62,109,113	62,109,113	-41,108,396
a5) Fondo de Aportaciones Múltiples	-	-	-	-	-	-
a6) Fondo de Aportaciones para la Educación Tecnológica y de Adultos	-	-	-	-	-	-
a7) Fondo de Aportaciones para la Seguridad Pública de los Estados y del Distrito Federal	-	-	-	-	-	-
a8) Fondo de Aportaciones para el Fortalecimiento de las Entidades Federativas	-	-	-	-	-	-
B. Convenios (B=b1+b2+b3+b4)	21,683,958	3,219,729	24,903,687	20,481,229	20,481,229	-1,202,729
b1) Convenios de Protección Social en Salud	-	-	-	-	-	-
b2) Convenios de Descentralización	-	-	-	-	-	-
b3) Convenios de Reasignación	-	-	-	-	-	-
b4) Otros Convenios y Subsidios	21,683,958	3,219,729	24,903,687	20,481,229	20,481,229	-1,202,729
C. Fondos Distintos de Aportaciones (C=c1+c2)	-	-	-	-	-	-
c1) Fondo para Entidades Federativas y Municipios Productores de Hidrocarburos	-	-	-	-	-	-
c2) Fondo Minero	-	-	-	-	-	-
D. Transferencias, Asignaciones, Subsidios y Subvenciones, y Pensiones y Jubilaciones	-	-	-	-	-	-
E. Otras Transferencias Federales Etiquetadas	-	-	-	-	-	-



MUNICIPIO DE SAN PEDRO CHOLULA (a)  
 Estado Analítico de Ingresos Detallado - LDF  
 Del 1 de Enero al 30 de Junio de 2024 (b)  
 (PESOS)

Concepto (c)	Ingreso					Diferencia (e)
	Estimado (d)	Ampliaciones/ (Reducciones)	Modificado	Devengado	Recaudado	
II. Total de Transferencias Federales Etiquetadas (II = A + B + C + D + E)	186,268,952	39,708,925	225,977,877	128,703,920	128,703,920	-57,565,031
III. Ingresos Derivados de Financiamientos (III = A)	-	-	-	-	-	-
A. Ingresos Derivados de Financiamientos	-	-	-	-	-	-
IV. Total de Ingresos (IV = I + II + III)	627,210,651	51,499,302	678,709,953	385,785,209	385,785,209	-241,425,443
<b>Datos Informativos</b>						
1. Ingresos Derivados de Financiamientos con Fuente de Pago de Ingresos de Libre Disposición	-	-	-	-	-	-
2. Ingresos Derivados de Financiamientos con Fuente de Pago de Transferencias Federales Etiquetadas	-	-	-	-	-	-
3. Ingresos Derivados de Financiamientos (3 = 1 + 2)	-	-	-	-	-	-

ESTADOS UNIDOS MEXICANOS

C. PAOLA ELIZABETH ANGÓN SILVA  
 PRESIDENTA MUNICIPAL CONSTITUCIONAL  
**PRESIDENCIA MUNICIPAL**

C. ARMANDO JIMENEZ JIMENEZ  
 TESORERO MUNICIPAL  
**Gobierno Municipal Constitucional de San Pedro Cholula, Puebla**  
 2021-2024

**TESORERIA**

Gobierno Municipal Constitucional de  
**SAN PEDRO CHOLULA, PUEBLA**  
 2021-2024

ESTADOS UNIDOS MEXICANOS

SECRETARÍA  
 C. JORGE ALBERTO OJEDA MORALES  
 SECRETARIO DEL H. AYUNTAMIENTO

Gobierno Municipal Constitucional de  
**SAN PEDRO CHOLULA, PUEBLA**  
 2021-2024



GOBIERNO DE  
**SAN PEDRO  
CHOLULA**

MUNICIPIO DE SAN PEDRO CHOLULA (a)  
Estado Analítico del Ejercicio del Presupuesto de Egresos Detallado - LDF  
Clasificación por Objeto del Gasto (Capítulo y Concepto)  
Del 1 de Enero al 30 de Junio de 2024 (b)  
(PESOS)

Concepto (c)	Egresos					Subejercicio (e)
	Aprobado (d)	Ampliaciones/ (Reducciones)	Modificado	Devengado	Pagado	
<b>I. Gasto No Etiquetado (I=A+B+C+D+E+F+G+H+I)</b>	<b>440,941,700</b>	<b>11,685,584</b>	<b>452,627,283</b>	<b>204,392,373</b>	<b>203,844,558</b>	<b>248,234,921</b>
<b>A. Servicios Personales (A=a1+a2+a3+a4+a5+a6+a7)</b>	<b>201,656,417</b>	<b>-3,608,570</b>	<b>198,047,847</b>	<b>88,864,593</b>	<b>88,864,593</b>	<b>109,183,254</b>
a1) Remuneraciones al Personal de Carácter Permanente	135,903,187	-7,552,542	128,350,644	64,528,138	64,528,138	63,822,507
a2) Remuneraciones al Personal de Carácter Transitorio	-	-	-	-	-	-
a3) Remuneraciones Adicionales y Especiales	-	-	-	-	-	-
a4) Seguridad Social	29,740,368	-301,317	29,439,051	6,728,773	6,728,773	22,710,278
a5) Otras Prestaciones Sociales y Económicas	-	-	-	-	-	-
a6) Previsiones	22,541,662	5,792,578	28,334,240	17,234,403	17,234,403	11,099,837
a7) Pago de Estímulos a Servidores Públicos	10,000,000	-1,237,601	8,762,399	-	-	8,762,399
<b>B. Materiales y Suministros (B=b1+b2+b3+b4+b5+b6+b7+b8+b9)</b>	<b>3,471,201</b>	<b>-369,688</b>	<b>3,101,513</b>	<b>373,280</b>	<b>373,280</b>	<b>2,788,233</b>
b1) Materiales de Administración, Emisión de Documentos y Artículos Oficiales	34,943,134	-3,361,295	31,581,839	6,109,055	6,109,055	25,472,784
b2) Alimentos y Utensilios	7,614,724	-805,293	6,809,431	2,230,421	2,230,421	4,579,009
b3) Materias Primas y Materiales de Producción y Comercialización	2,012,370	-450,346	1,562,024	98,668	98,668	1,463,356
b4) Materiales y Artículos de Construcción y de Reparación	254,238	-161,296	72,942	57,069	57,069	15,873
b5) Productos Químicos, Farmacéuticos y de Laboratorio	4,724,051	-115,817	4,608,234	82,741	82,741	4,525,493
b6) Combustibles, Lubricantes y Aditivos	3,304,735	-103,124	3,201,611	512,857	512,857	2,688,754
b7) Vestuario, Blancos, Prendas de Protección y Artículos Deportivos	11,701,800	174,559	11,876,359	2,952,828	2,952,828	8,923,531
b8) Materiales y Suministros Para Seguridad	1,834,564	-917,340	917,244	15,303	15,303	901,941
b9) Herramientas, Refacciones y Accesorios Menores	2,246	-	2,246	-	-	2,246
<b>C. Servicios Generales (C=c1+c2+c3+c4+c5+c6+c7+c8+c9)</b>	<b>3,494,386</b>	<b>-962,637</b>	<b>2,531,748</b>	<b>159,168</b>	<b>159,168</b>	<b>2,372,580</b>
c1) Servicios Básicos	104,158,295	11,572,742	115,731,037	44,462,820	43,915,005	71,268,217
c2) Servicios de Arrendamiento	17,127,294	-2,087,493	15,039,801	9,266,171	9,266,171	5,773,630
c3) Servicios Profesionales, Científicos, Técnicos y Otros Servicios	23,926,239	-1,428,472	22,497,767	8,545,532	8,545,532	13,954,235
c4) Servicios Financieros, Bancarios y Comerciales	11,533,239	13,295,671	24,828,910	7,181,407	7,181,407	17,647,503
c5) Servicios de Instalación, Reparación, Mantenimiento y Conservación	3,441,900	-1,051,592	2,390,308	1,188,608	1,188,608	1,201,700
c6) Servicios de Comunicación Social y Publicidad	18,094,791	176,799	18,271,590	5,914,361	5,914,361	12,357,229
c7) Servicios de Traslado y Viajes	6,093,336	522,962	6,616,298	726,286	726,286	5,890,011
c8) Servicios Oficiales	219,530	5,967	225,497	14,832	14,832	210,665
c9) Otros Servicios Generales	13,394,610	2,117,186	15,511,796	7,602,524	7,602,524	7,909,272
<b>D. Transferencias, Asignaciones, Subsidios y Otras Ayudas (D=d1+d2+d3+d4+d5+d6+d7+d8+d9)</b>	<b>10,327,357</b>	<b>19,714</b>	<b>10,347,070</b>	<b>4,023,099</b>	<b>3,475,284</b>	<b>6,323,971</b>
d1) Transferencias Internas y Asignaciones al Sector Público	92,552,338	309,658	92,861,996	60,243,859	60,243,859	32,818,137
d2) Transferencias al Resto del Sector Público	47,248,077	219,706	47,467,783	25,311,317	25,311,317	22,157,466
d3) Subsidios y Subvenciones	-	-	-	-	-	-
d4) Ayudas Sociales	4,278,000	0	4,278,000	4,274,005	4,274,005	3,995
d5) Pensiones y Jubilaciones	41,025,261	89,952	41,115,213	30,658,537	30,658,537	10,456,676
d6) Transferencias a Fideicomisos, Mandatos y Otros Análogos	-	-	-	-	-	-
d7) Transferencias a la Seguridad Social	-	-	-	-	-	-
d8) Donativos	-	-	-	-	-	-
d9) Transferencias al Exterior	-	-	-	-	-	-
<b>E. Bienes Muebles, Inmuebles e Intangibles (E=e1+e2+e3+e4+e5+e6+e7+e8+e9)</b>	<b>2,861,515</b>	<b>-1,909,758</b>	<b>951,757</b>	<b>38,397</b>	<b>38,397</b>	<b>913,360</b>
e1) Mobiliario y Equipo de Administración	251,100	119,271	370,371	38,397	38,397	331,974
e2) Mobiliario y Equipo Educativo y Recreativo	161,172	-80,356	80,815	-	-	80,815
e3) Equipo e Instrumental Médico y de Laboratorio	14,701	-6,201	8,500	-	-	8,500
e4) Vehículos y Equipo de Transporte	1,450,000	-1,363,220	86,780	-	-	86,780
e5) Equipo de Defensa y Seguridad	27,000	-27,000	0	-	-	0
e6) Maquinaria, Otros Equipos y Herramientas	957,542	-552,252	405,290	-	-	405,290
e7) Activos Biológicos	-	-	-	-	-	-
e8) Bienes Inmuebles	-	-	-	-	-	-
e9) Activos Intangibles	-	-	-	-	-	-
<b>F. Inversión Pública (F=f1+f2+f3)</b>	<b>4,770,000</b>	<b>-63,448</b>	<b>4,706,552</b>	<b>4,673,649</b>	<b>4,673,649</b>	<b>32,903</b>
f1) Obra Pública en Bienes de Dominio Público	4,770,000	-63,448	4,706,552	4,673,649	4,673,649	32,903
f2) Obra Pública en Bienes Propios	-	-	-	-	-	-
f3) Proyectos Productivos y Acciones de Fomento	-	-	-	-	-	-
<b>G. Inversiones Financieras y Otras Provisiones (G=g1+g2+g3+g4+g5+g6+g7)</b>	<b>-</b>	<b>8,746,265</b>	<b>8,746,265</b>	<b>-</b>	<b>-</b>	<b>8,746,265</b>
g1) Inversiones Para el Fomento de Actividades Productivas	-	8,746,265	8,746,265	-	-	8,746,265
g2) Acciones y Participaciones de Capital	-	-	-	-	-	-
g3) Compra de Títulos y Valores	-	-	-	-	-	-
g4) Concesión de Préstamos	-	-	-	-	-	-
g5) Inversiones en Fideicomisos, Mandatos y Otros Análogos	-	-	-	-	-	-
Fideicomiso de Desastres Naturales (Informativo)	-	-	-	-	-	-
g6) Otras Inversiones Financieras	-	-	-	-	-	-
g7) Provisiones para Contingencias y Otras Erogaciones Especiales	-	-	-	-	-	-
<b>H. Participaciones y Aportaciones (H=h1+h2+h3)</b>	<b>-</b>	<b>8,746,265</b>	<b>8,746,265</b>	<b>-</b>	<b>-</b>	<b>8,746,265</b>
h1) Participaciones	-	-	-	-	-	-
h2) Aportaciones	-	-	-	-	-	-
h3) Convenios	-	-	-	-	-	-
<b>I. Deuda Pública (I=i1+i2+i3+i4+i5+i6+i7)</b>	<b>-</b>	<b>-</b>	<b>-</b>	<b>-</b>	<b>-</b>	<b>-</b>
i1) Amortización de la Deuda Pública	-	-	-	-	-	-
i2) Intereses de la Deuda Pública	-	-	-	-	-	-
i3) Comisiones de la Deuda Pública	-	-	-	-	-	-
i4) Gastos de la Deuda Pública	-	-	-	-	-	-
i5) Costo por Coberturas	-	-	-	-	-	-
i6) Apoyos Financieros	-	-	-	-	-	-
i7) Adeudos de Ejercicios Fiscales Anteriores (ADEFAS)	-	-	-	-	-	-


Concepto (c)	Egresos					Subejercicio (e)
	Aprobado (d)	Ampliaciones/ Reducciones	Modificado	Devengado	Pagado	
<b>II. Gasto Etiquetado (II=A+B+C+D+E+F+G+H+I)</b>	<b>186,268,952</b>	<b>39,813,708</b>	<b>226,082,659</b>	<b>52,964,429</b>	<b>52,964,429</b>	<b>173,118,230</b>
<b>A. Servicios Personales (A=a1+a2+a3+a4+a5+a6+a7)</b>	<b>53,116,892</b>	<b>3,650,000</b>	<b>56,766,892</b>	<b>23,834,966</b>	<b>23,834,966</b>	<b>32,931,927</b>
a1) Remuneraciones al Personal de Carácter Permanente	44,674,843	5,746,495	50,421,338	23,687,150	23,687,150	26,734,189
a2) Remuneraciones al Personal de Carácter Transitorio	-	-	-	-	-	-
a3) Remuneraciones Adicionales y Especiales	5,882,869	-	5,882,869	147,816	147,816	5,735,053
a4) Seguridad Social	487,500	-487,500	-	-	-	-
a5) Otras Prestaciones Sociales y Económicas	1,962,600	-1,499,915	462,685	-	-	462,685
a6) Provisiones	-	-	-	-	-	-
a7) Pago de Estímulos a Servidores Públicos	109,080	-109,080	-	-	-	-
<b>B. Materiales y Suministros (B=b1+b2+b3+b4+b5+b6+b7+b8+b9)</b>	<b>11,898,618</b>	<b>-1,891,375</b>	<b>10,007,243</b>	<b>2,897,561</b>	<b>2,897,561</b>	<b>7,109,683</b>
b1) Materiales de Administración, Emisión de Documentos y Artículos Oficiales	1,130,500	-79,750	1,050,750	488	488	1,050,263
b2) Alimentos y Utensilios	7,154,249	357	7,154,606	2,838,273	2,838,273	4,316,333
b3) Materias Primas y Materiales de Producción y Comercialización	-	54	54	-	-	54
b4) Materiales y Artículos de Construcción y de Reparación	300,000	16,694	316,694	2,217	2,217	314,476
b5) Productos Químicos, Farmacéuticos y de Laboratorio	1,320,000	6,740	1,326,740	1,616	1,616	1,325,124
b6) Combustibles, Lubricantes y Aditivos	-	-	-	-	-	-
b7) Vestuario, Blancos, Prendas de Protección y Artículos Deportivos	1,388,214	-1,238,214	150,000	49,724	49,724	100,276
b8) Materiales y Suministros Para Seguridad	563,655	-563,655	-	-	-	-
b9) Herramientas, Refacciones y Accesorios Menores	42,000	-33,801	8,399	5,242	5,242	3,157
<b>C. Servicios Generales (C=c1+c2+c3+c4+c5+c6+c7+c8+c9)</b>	<b>45,435,642</b>	<b>-381,017</b>	<b>45,074,625</b>	<b>18,797,736</b>	<b>18,797,736</b>	<b>26,276,890</b>
c1) Servicios Básicos	17,203,500	0	17,203,500	9,463,030	9,463,030	7,740,470
c2) Servicios de Arrendamiento	6,180,040	0	6,180,040	3,718,290	3,718,290	2,461,750
c3) Servicios Profesionales, Científicos, Técnicos y Otros Servicios	6,177,129	-2,377,015	3,800,113	889,713	889,713	2,910,400
c4) Servicios Financieros, Bancarios y Comerciales	-	-	-	-	-	-
c5) Servicios de Instalación, Reparación, Mantenimiento y Conservación	12,874,973	2,015,999	14,890,972	4,014,740	4,014,740	10,876,232
c6) Servicios de Comunicación Social y Publicidad	-	-	-	-	-	-
c7) Servicios de Traslado y Viáticos	-	-	-	-	-	-
c8) Servicios Oficiales	-	-	-	-	-	-
c9) Otros Servicios Generales	3,000,000	-	3,000,000	711,982	711,982	2,288,038
<b>D. Transferencias, Asignaciones, Subsidios y Otras Ayudas (D=d1+d2+d3+d4+d5+d6+d7+d8+d9)</b>	<b>31,919,098</b>	<b>6,195,392</b>	<b>38,114,480</b>	<b>6,210,911</b>	<b>6,210,911</b>	<b>31,903,579</b>
d1) Transferencias Internas y Asignaciones al Sector Público	-	-	-	-	-	-
d2) Transferencias al Resto del Sector Público	7,372,104	-	7,372,104	6,210,911	6,210,911	1,161,193
d3) Subsidios y Subvenciones	-	-	-	-	-	-
d4) Ayudas Sociales	24,546,994	6,195,392	30,742,386	-	-	30,742,386
d5) Pensiones y Jubilaciones	-	-	-	-	-	-
d6) Transferencias a Fideicomisos, Mandatos y Otros Análogos	-	-	-	-	-	-
d7) Transferencias a la Seguridad Social	-	-	-	-	-	-
d8) Donativos	-	-	-	-	-	-
d9) Transferencias al Exterior	-	-	-	-	-	-
<b>E. Bienes Muebles, Inmuebles e Intangibles (E=e1+e2+e3+e4+e5+e6+e7+e8+e9)</b>	<b>328,210</b>	<b>3,428,896</b>	<b>3,757,106</b>	<b>-</b>	<b>-</b>	<b>3,757,106</b>
e1) Mobiliario y Equipo de Administración	328,210	-328,210	-	-	-	-
e2) Mobiliario y Equipo Educativo y Recreativo	-	-	-	-	-	-
e3) Equipo e Instrumental Médico y de Laboratorio	-	-	-	-	-	-
e4) Vehículos y Equipo de Transporte	-	3,374,329	3,374,329	-	-	3,374,329
e5) Equipo de Defensa y Seguridad	-	-	-	-	-	-
e6) Maquinaria, Otros Equipos y Herramientas	-	382,777	382,777	-	-	382,777
e7) Activos Biológicos	-	-	-	-	-	-
e8) Bienes Inmuebles	-	-	-	-	-	-
e9) Activos Intangibles	-	-	-	-	-	-
<b>F. Inversión Pública (F=f1+f2+f3)</b>	<b>43,570,491</b>	<b>17,008,088</b>	<b>60,578,578</b>	<b>1,223,256</b>	<b>1,223,256</b>	<b>59,355,322</b>
f1) Obra Pública en Bienes de Dominio Público	43,570,491	17,008,088	60,578,578	1,223,256	1,223,256	59,355,322
f2) Obra Pública en Bienes Propios	-	-	-	-	-	-
f3) Proyectos Productivos y Acciones de Fomento	-	-	-	-	-	-
<b>G. Inversiones Financieras y Otras Provisiones (G=g1+g2+g3+g4+g5+g6+g7)</b>	<b>-</b>	<b>11,783,724</b>	<b>11,783,724</b>	<b>-</b>	<b>-</b>	<b>11,783,724</b>
g1) Inversiones Para el Fomento de Actividades Productivas	-	-	-	-	-	-
g2) Acciones y Participaciones de Capital	-	-	-	-	-	-
g3) Compra de Títulos y Valores	-	-	-	-	-	-
g4) Concesión de Préstamos	-	-	-	-	-	-
g5) Inversiones en Fideicomisos, Mandatos y Otros Análogos	-	-	-	-	-	-
Fideicomiso de Desastres Naturales (Informativo)	-	-	-	-	-	-
g6) Otras Inversiones Financieras	-	-	-	-	-	-
g7) Provisiones para Contingencias y Otras Erogaciones Especiales	-	11,783,724	11,783,724	-	-	11,783,724
<b>H. Participaciones y Aportaciones (H=h1+h2+h3)</b>	<b>-</b>	<b>-</b>	<b>-</b>	<b>-</b>	<b>-</b>	<b>-</b>
h1) Participaciones	-	-	-	-	-	-
h2) Aportaciones	-	-	-	-	-	-
h3) Convenios	-	-	-	-	-	-
<b>I. Deuda Pública (I=i1+i2+i3+i4+i5+i6+i7)</b>	<b>-</b>	<b>-</b>	<b>-</b>	<b>-</b>	<b>-</b>	<b>-</b>
i1) Amortización de la Deuda Pública	-	-	-	-	-	-
i2) Intereses de la Deuda Pública	-	-	-	-	-	-
i3) Comisiones de la Deuda Pública	-	-	-	-	-	-
i4) Gastos de la Deuda Pública	-	-	-	-	-	-
i5) Costo por Coberturas	-	-	-	-	-	-



MUNICIPIO DE SAN PEDRO CHOLULA (a)  
 Estado Analítico del Ejercicio del Presupuesto de Egresos Detallado - LDF  
 Clasificación por Objeto del Gasto (Capítulo y Concepto)  
 Del 1 de Enero al 30 de Junio de 2024 (b)  
 (PESOS)

Concepto (c)	Egresos					Subejercicio (e)
	Aprobado (d)	Ampliaciones/ (Reducciones)	Modificado	Devengado	Pagado	
i6) Apoyos Financieros	-	-	-	-	-	-
i7) Adeudos de Ejercicios Fiscales Anteriores (ADEFAS)	-	-	-	-	-	-
<b>III. Total de Egresos (III = I + II)</b>	<b>627,210,651</b>	<b>51,499,302</b>	<b>678,709,953</b>	<b>257,356,802</b>	<b>256,808,987</b>	<b>421,353,151</b>

  
 PRESIDENTE MUNICIPAL  
 BETH ANGÓN SILVA  
 GOBIERNO MUNICIPAL CONSTITUCIONAL DE SAN PEDRO CHOLULA, PUEBLA  
 2021-2024

  
 SECRETARIA DEL AYUNTAMIENTO  
 C. JORGE ALBERTO OJEDA MORALES  
 SECRETARIO DEL H. AYUNTAMIENTO  
 GOBIERNO MUNICIPAL CONSTITUCIONAL DE SAN PEDRO CHOLULA, PUEBLA  
 2021-2024

**TESORERIA**

GOBIERNO MUNICIPAL CONSTITUCIONAL DE SAN PEDRO CHOLULA, PUEBLA  
 2021-2024



MUNICIPIO DE SAN PEDRO CHOLULA (a)  
 Estado Analítico del Ejercicio del Presupuesto de Egresos Detallado - LDF  
 Clasificación Administrativa  
 Del 1 de Enero al 30 de Junio de 2024 (b)

(PESOS)

Concepto (c)	Egresos					Subejercicio (e)
	Aprobado (d)	Ampliaciones/ (Reducciones)	Modificado	Devengado	Pagado	
<b>I. Gasto No Etiquetado (I=A+B+C+D+E+F+G+H)</b>	<b>440,941,700</b>	<b>11,685,594</b>	<b>452,627,293</b>	<b>204,392,373</b>	<b>203,844,558</b>	<b>248,234,921</b>
REGIDORES	14,665,100	35,000	14,700,100	7,400,674	7,400,674	7,299,426
PRESIDENCIA MUNICIPAL	2,981,894	-6,200	2,975,694	1,375,780	1,375,780	1,599,914
OFICINA TECNICA DE PRESIDENCIA	4,059,009	2,139,838	6,198,847	1,172,217	1,172,217	5,026,630
UNIDAD DE TRANSPARENCIA	873,483	-	873,483	474,275	474,275	399,208
UNIDAD DE PLANEACION	1,891,770	-	1,891,770	469,701	469,701	1,422,069
CONSEJERÍA JURÍDICA	2,595,932	-600,000	1,995,932	636,522	636,522	1,359,410
DIRECCIÓN DE COMUNICACIÓN SOCIAL	7,507,485	98,353	7,605,838	1,760,581	1,760,581	5,845,258
SINDICO MUNICIPAL	2,363,930	-	2,363,930	1,147,794	1,147,794	1,216,135
SECRETARÍA DE GOBERNACIÓN Y POLÍTICAS	958,019	973,686	1,931,704	857,881	857,881	1,073,823
PUBLICAS	339,920	-	339,920	170,252	170,252	169,668
DIRECCIÓN DE ASUNTOS POLÍTICOS Y SOCIALES	465,119	-	465,119	280,882	280,882	184,237
DIRECCIÓN DE PARTICIPACIÓN CIUDADANA	295,104	-2,940	292,164	-	-	292,164
DIRECCIÓN DE ATENCIÓN MIGRANTES	416,758	-	416,758	76,011	76,011	340,747
DIRECCIÓN DE DERECHOS HUMANOS	6,472,869	-977,000	5,495,869	1,727,228	1,727,228	3,768,640
DIRECCIÓN DE PROTECCIÓN CIVIL	6,295,589	0	6,295,589	3,543,296	3,543,296	2,752,293
SECRETARÍA GENERAL DEL AYUNTAMIENTO	1,792,094	0	1,792,094	598,822	598,822	1,193,271
DIRECCIÓN DE ARCHIVO MUNICIPAL	40,169,320	3,672,935	43,842,255	14,907,306	14,907,306	28,934,950
TESORERÍA MUNICIPAL	3,190,869	-212,984	2,977,885	1,140,817	1,140,817	1,837,068
SECRETARÍA DE FINANZAS	11,528,558	1,178,352	12,706,910	8,961,504	8,961,504	3,745,406
DIRECCIÓN DE INGRESOS	7,731,586	-225,000	7,506,586	2,446,871	2,446,871	5,059,715
DIRECCIÓN DE NORMATIVIDAD Y REGULACIÓN	14,561,725	3,817,860	18,379,585	15,812,625	15,812,625	2,566,960
COMERCIAL	1,168,513	-578,645	589,868	289,711	289,711	300,156
DIRECCIÓN DE PREDIAL Y CATASTRO	2,808,069	-	2,808,069	1,515,972	1,515,972	1,292,096
DIRECCIÓN DE EGRESOS Y CONTROL	1,340,362	-	1,340,362	670,876	670,876	669,486
PRESUPUESTAL	6,569,745	-841,312	5,728,433	638,296	638,296	5,090,137
DIRECCIÓN DE CONTABILIDAD	19,950,873	2,294,068	22,244,941	7,366,747	6,818,932	14,878,193
SECRETARÍA DE ADMINISTRACIÓN	20,733,384	3,458,925	24,192,309	8,851,246	8,851,246	15,341,062
DIRECCIÓN DE SISTEMAS	2,736,897	-900,000	1,836,897	687,361	687,361	1,149,536
DIRECCIÓN DE RECURSOS HUMANOS	2,417,953	152,184	2,570,137	1,364,000	1,364,000	1,206,137
DIRECCIÓN DE RECURSOS MATERIALES Y SERVICIOS	2,939,153	495,051	3,434,204	218,076	218,076	3,216,128
DIRECCIÓN DE PATRIMONIO MUNICIPAL	318,298	-35,212	283,086	125,559	125,559	157,527
CONTRALORIA MUNICIPAL	700,908	5,977	706,884	170,688	170,688	536,196
SUBCONTRALORÍA DE AUDITORÍA GUBERNAMENTAL Y EVALUACIÓN	295,298	-	295,298	72,122	72,122	223,176
SUBCONTRALORÍA DE RESPONSABILIDADES ADMINISTRATIVAS	4,720,616	5,073,540	9,794,156	6,945,557	6,945,557	2,848,600
SUBCONTRALORÍA DE QUEJAS, DENUNCIAS Y EVOLUCIÓN PATRIMONIAL	1,130,009	-240,800	889,209	220,426	220,426	668,783
SUBCONTRALORÍA DE MEJORA REGULATORIA	35,708,620	-5,618,727	30,089,893	16,465,097	16,465,097	13,624,796
SECRETARÍA DE SEGURIDAD CIUDADANA	850,389	-	850,389	480,417	480,417	369,972
SUBSECRETARÍA DE SEGURIDAD CIUDADANA	24,511,360	-5,203,540	19,307,820	5,788,748	5,788,748	13,519,072
DIRECCIÓN ADMINISTRATIVA SSC	1,412,441	-148,146	1,264,295	500,787	500,787	763,508
DIRECCIÓN JURÍDICA SSC	363,264	-	363,264	144,244	144,244	219,020
DIRECCIÓN DE POLICIA MUNICIPAL	666,105	-	666,105	323,817	323,817	342,288
DIRECCIÓN DE VIALIDAD	6,488,562	-8,100	6,480,462	3,020,948	3,020,948	3,459,514
DIRECCIÓN DEL CENTRO DE COMANDO Y CONTROL C2	5,877,191	-524,964	5,352,227	2,365,395	2,365,395	2,986,832
DIRECCIÓN DE PREVENCIÓN A DELITO Y ATENCIÓN A VÍCTIMAS	1,092,702	156,497	1,249,199	1,106,229	1,106,229	142,970
DIRECCIÓN DE CERESO	4,938,153	-413,745	4,524,409	749,371	749,371	3,775,038
DIRECCIÓN DE ATENCIÓN A LA NIÑEZ	1,586,807	-400,785	1,186,022	319,938	319,938	866,084
DIRECCIÓN DE ATENCIÓN A LA MUJER	2,187,301	-268,821	1,918,480	530,838	530,838	1,387,642
DIRECCIÓN DE GUARDERÍAS	1,069,105	-	1,069,105	240,550	240,550	828,555
DIRECCIÓN DE OBRA PÚBLICA	1,970,514	-	1,970,514	615,339	615,339	1,355,175
SECRETARÍA DE INFRAESTRUCTURA Y SERVICIOS	16,568,575	-9,697,390	6,871,185	2,656,786	2,656,786	4,214,398
DIRECCIÓN DE SERVICIOS PÚBLICOS GENERALES	21,139,668	-66,168	21,073,500	7,832,523	7,832,523	13,240,977
SECRETARÍA DE TURISMO, CULTURA Y DESEARROLLO ECONÓMICO	14,190,008	9,666,843	23,856,851	10,523,014	10,523,014	13,333,837
DIRECCIÓN DE TURISMO	7,887,438	-6,075,080	1,812,358	233,448	233,448	1,578,910
DIRECCIÓN DE DESARROLLO ECONÓMICO	804,143	60,000	864,143	311,762	311,762	552,381
DIRECCIÓN DE CULTURA	704,609	4,385,310	5,089,919	2,894,652	2,894,652	2,195,287
SECRETARÍA DE BIENESTAR SUSTENTABLE Y DIRECCIÓN DE BIENESTAR SOCIAL	7,555,726	5,736,300	13,292,026	5,853,587	5,853,587	7,438,439
DIRECCIÓN DE DEPORTE	3,064,232	-10,121	3,054,111	1,134,529	1,134,529	1,919,582
DIRECCIÓN DE JUVENTUD	11,340,976	-	11,340,976	9,875,993	9,875,993	1,464,983
DIRECCIÓN DE ECOLOGÍA Y MEDIO AMBIENTE	3,195,107	-29,134	3,165,973	1,607,736	1,607,736	1,558,237
SECRETARÍA DE DESARROLLO URBANÍSTICO, DIRECCIÓN DE OPERACIÓN Y MOVILIDAD URBANA	487,835	-	487,835	3,151	3,151	484,684
DIRECCIÓN DE DESARROLLO URBANO	4,372,429	-	4,372,429	1,947,588	1,947,588	2,424,841
DIRECCIÓN DE ADMINISTRACIÓN URBANÍSTICA	1,233,902	-18,393	1,215,509	396,924	396,924	818,586
	420,089	334,716	754,805	205,991	205,991	548,814
	2,805,951	-	2,805,951	1,157,951	1,157,951	1,648,000
	774,729	-	774,729	29,295	29,295	445,433



MUNICIPIO DE SAN PEDRO CHOLULA (a)  
 Estado Analítico del Ejercicio del Presupuesto de Egresos Detallado - LDF  
 Clasificación Administrativa  
 Del 1 de Enero al 30 de Junio de 2024 (b)  
 (PESOS)

Concepto (c)	Egresos					Subejercicio (e)
	Aprobado (d)	Ampliaciones/ (Reducciones)	Modificado	Devengado	Pagado	
DIRECCIÓN DE IMAGEN URBANA, GESTION	438,484	-	438,484	215,146	215,146	223,338
SANTIAGO MOMOXPAN	1,773,154	67,200	1,840,354	940,542	940,542	899,812
SAN GREGORIO ZACAPECHPAN	802,774	50,000	852,774	438,152	438,152	414,622
SAN MATIAS COCOYOTLA	751,030	-	751,030	362,280	362,280	388,750
SAN AGUSTIN CALVARIO	569,890	-	569,890	271,710	271,710	298,180
SANTA MARIA ACUEXCOMAC	699,274	-	699,274	336,402	336,402	362,872
SAN CRISTOBAL TEPONTLA	621,646	-	621,646	297,588	297,588	324,058
SAN DIEGO CUACHAYOTLA	634,582	-	634,582	304,056	304,056	330,526
SAN JUAN TLAUTLA	544,006	-	544,006	258,768	258,768	285,238
SAN FRANCISCO CUAPAN	544,006	-	544,006	258,768	258,768	285,238
RAFAEL AVILA CAMACHO	608,698	-	608,698	291,114	291,114	317,584
SAN COSME TEXINTLA	440,506	-	440,506	207,018	207,018	233,488
SANTA BARBARA ALMOLOYA	569,890	-	569,890	271,710	271,710	298,180
SAN SEBASTIAN TEPALCATEPEC	440,544	10,000	450,544	207,018	207,018	243,526
SISTEMA OPERADOR DE AGUA POTABLE Y ORGANISMO OPERADOR DEL SERVICIO DE LIMPIA	47,249,077	926,167	48,175,244	26,017,778	26,017,778	22,157,466
II. Gasto Etiquetado (II=A+B+C+D+E+F+G+H)	186,268,952	39,813,708	226,082,659	52,964,429	52,964,429	173,118,230
REGIDORES	-	-	-	-	-	-
PRESIDENCIA MUNICIPAL	-	-	-	-	-	-
OFICINA TECNICA DE PRESIDENCIA	-	-	-	-	-	-
UNIDAD DE TRANSPARENCIA	-	-	-	-	-	-
UNIDAD DE PLANEACION	-	-	-	-	-	-
CONSEJERIA JURIDICA	-	-	-	-	-	-
DIRECCIÓN DE COMUNICACIÓN SOCIAL	-	-	-	-	-	-
SINDICO MUNICIPAL	-	-	-	-	-	-
SECRETARÍA DE GOBERNACIÓN Y POLITICAS	-	-	-	-	-	-
DIRECCIÓN DE ASUNTOS POLITICOS Y SOCIALES	-	-	-	-	-	-
DIRECCIÓN DE PARTICIPACIÓN CIUDADANA	-	-	-	-	-	-
DIRECCIÓN DE ATENCIÓN MIGRANTES	-	-	-	-	-	-
DIRECCIÓN DE DERECHOS HUMANOS	-	-	-	-	-	-
DIRECCIÓN DE PROTECCIÓN CIVIL	-	-	-	-	-	-
SECRETARÍA GENERAL DEL AYUNTAMIENTO	-	700,000	700,000	-	-	700,000
DIRECCIÓN DE ARCHIVO MUNICIPAL	-	-	-	-	-	-
TESORERÍA MUNICIPAL	25,543,540	7,135,079	32,678,620	13,640,543	13,640,543	19,038,076
SECRETARÍA DE FINANZAS	-	-	-	-	-	-
DIRECCIÓN DE INGRESOS	-	-	-	-	-	-
DIRECCIÓN DE NORMATIVIDAD Y REGULACIÓN	-	-	-	-	-	-
DIRECCIÓN DE PREDIAL Y CATASTRO	-	-	-	-	-	-
DIRECCIÓN DE EGRESOS Y CONTROL	-	-	-	-	-	-
DIRECCIÓN DE CONTABILIDAD	-	-	-	-	-	-
SECRETARÍA DE ADMINISTRACIÓN	-	-	-	-	-	-
DIRECCIÓN DE SISTEMAS	-	-	-	-	-	-
DIRECCIÓN DE RECURSOS HUMANOS	-	-	-	-	-	-
DIRECCIÓN DE RECURSOS MATERIALES Y	-	-	-	-	-	-
DIRECCIÓN DE PATRIMONIO MUNICIPAL	-	-	-	-	-	-
CONTRALORIA MUNICIPAL	-	-	-	-	-	-
SUBCONTRALORÍA DE AUDITORÍA GUBERNAMENTAL	-	-	-	-	-	-
SUBCONTRALORÍA DE RESPONSABILIDADES	-	-	-	-	-	-
SUBCONTRALORÍA DE QUEJAS, DENUNCIAS Y	-	-	-	-	-	-
SUBCONTRALORÍA DE MEJORA REGULATORIA	-	-	-	-	-	-
SECRETARÍA DE SEGURIDAD CIUDADANA	-	-	-	-	-	-
SUBSECRETARÍA DE SEGURIDAD CIUDADANA	-	-	-	-	-	-
DIRECCIÓN ADMINISTRATIVA SSC	5,873,754	-3,515,254	2,358,500	166,725	166,725	2,191,775
DIRECCIÓN JURÍDICA SSC	-	-	-	-	-	-
DIRECCIÓN DE POLICIA MUNICIPAL	31,317,504	8,515,254	39,832,758	15,081,483	15,081,483	24,751,274
DIRECCIÓN DE VIALIDAD	7,863,558	0	7,863,558	3,467,095	3,467,095	4,396,463
DIRECCIÓN DEL CENTRO DE COMANDO Y CONTROL	1,893,697	0	1,893,697	790,664	790,664	1,103,033
DIRECCIÓN DE PREVENCIÓN A DELITO Y ATENCIÓN	1,301,379	0	1,301,379	722,988	722,988	578,391
DIRECCIÓN DE CERESO	29,056,063	4,269,765	33,325,827	13,856,935	13,856,935	19,468,893
DIRECCIÓN GENERAL DEL DIF MUNICIPAL	-	-	-	-	-	-
DIRECCIÓN ADMINISTRATIVA DIF	-	-	-	-	-	-
DIRECCIÓN DE PROMOCIÓN A LA SALUD	-	-	-	-	-	-
DIRECCIÓN JURÍDICA DIF	-	-	-	-	-	-
DIRECCIÓN DE EDUCACIÓN Y ATENCIÓN A LA NIÑEZ	-	-	-	-	-	-
DIRECCIÓN DE ATENCIÓN A LA MUJER	-	-	-	-	-	-
DIRECCIÓN DE GUARDERÍAS	-	-	-	-	-	-
SECRETARÍA DE INFRAESTRUCTURA Y SERVICIOS	-	-	-	-	-	-
DIRECCIÓN DE OBRA PÚBLICA	46,285,491	14,293,088	60,578,578	1,223,256	1,223,256	59,355,322
DIRECCIÓN DE SERVICIOS PÚBLICOS GENERALES	-	521,505	521,505	-	-	521,505
SECRETARIA DE TURISMO, CULTURA Y	-	-	-	-	-	-
DIRECCIÓN DE DESARROLLO ECONÓMICO	-	-	-	-	-	-
DIRECCIÓN DE TURISMO	-	-	-	-	-	-
DIRECCIÓN DE CULTURA	-	-	-	-	-	-
SECRETARÍA DE BIENESTAR SUSTENTABLE Y	-	-	-	-	-	-
DIRECCIÓN DE BIENESTAR SOCIAL	24,546,994	6,196,392	30,742,386	-	-	30,742,386
DIRECCIÓN DE DEPORTE	-	-	-	-	-	-



MUNICIPIO DE SAN PEDRO CHOLULA (a)  
 Estado Analítico del Ejercicio del Presupuesto de Egresos Detallado - LDF  
 Clasificación Administrativa  
 Del 1 de Enero al 30 de Junio de 2024 (b)  
 (PESOS)

Concepto (c)	Egresos					Subejercicio (e)
	Aprobado (d)	Ampliaciones/ Reducciones	Modificado	Devengado	Pagado	
DIRECCIÓN DE JUVENTUD						-
DIRECCIÓN DE ECOLOGÍA Y MEDIO AMBIENTE						-
SECRETARÍA DE DESARROLLO URBANÍSTICO,						-
DIRECCIÓN DE OPERACIÓN Y MOVILIDAD URBANA						-
DIRECCIÓN DE DESARROLLO URBANO						-
DIRECCIÓN DE ADMINISTRACIÓN URBANÍSTICA						-
DIRECCIÓN DE IMAGEN URBANA, GESTION						-
SANTIAGO MOMOXPAN						-
SAN GREGORIO ZACAPECHPAN						-
SAN MATIAS COCOYOTLA						-
SAN AGUSTIN CALVARIO						-
SANTA MARIA ACUEXCOMAC						-
SAN CRISTOBAL TEPONTLA						-
SAN DIEGO CUACHAYOTLA						-
SAN JUAN TLAUTLA						-
SAN FRANCISCO CUAPAN						-
RAFAEL AVILA CAMACHO						-
SAN COSME TEXINTLA						-
SANTA BARBARA ALMOLOYA						-
SAN SEBASTIAN TEPALCATEPEC						-
SISTEMA OPERADOR DE AGUA POTABLE Y						-
ORGANISMO OPERADOR DEL SERVICIO DE LIMPIA	12,586,973	1,698,880	14,285,853	4,014,740	4,014,740	10,271,113
<b>III. Total de Egresos (III = I + II)</b>	<b>627,210,651</b>	<b>51,499,302</b>	<b>678,709,953</b>	<b>257,356,802</b>	<b>256,808,987</b>	<b>421,353,151</b>

C. PAOLA ELIZABETH ANGÓN SILVA  
 PRESIDENTA MUNICIPAL CONSTITUCIONAL  
**PRESIDENCIA MUNICIPAL**  
 GOBIERNO MUNICIPAL CONSTITUCIONAL DE  
**SAN PEDRO CHOLULA, PUEBLA**  
 2021-2024

C. JORGE ALBERTO OJEDA MORALES  
 SECRETARIO DEL H. AYUNTAMIENTO  
**SECRETARIA DEL AYUNTAMIENTO**  
 GOBIERNO MUNICIPAL CONSTITUCIONAL DE  
**SAN PEDRO CHOLULA, PUEBLA**  
 2021-2024

**TESORERIA**  
 GOBIERNO MUNICIPAL CONSTITUCIONAL DE  
**SAN PEDRO CHOLULA, PUEBLA**  
 2021-2024



Concepto (c)	Egresos					Subejercicio (e)
	Aprobado (d)	Ampliaciones/ (Reducciones)	Modificado	Devengado	Pagado	
<b>I. Gasto No Etiquetado (I=A+B+C+D)</b>	<b>440,941,700</b>	<b>11,685,594</b>	<b>452,627,293</b>	<b>204,392,373</b>	<b>203,844,558</b>	<b>248,234,921</b>
<b>A. Gobierno (A=a1+a2+a3+a4+a5+a6+a7+a8)</b>	<b>283,660,104</b>	<b>8,240,685</b>	<b>291,900,789</b>	<b>127,572,166</b>	<b>127,024,351</b>	<b>164,328,623</b>
a1) Legislación	-	-	-	-	-	-
a2) Justicia	-	-	-	-	-	-
a3) Coordinación de la Política de Gobierno	50,409,106	2,954,060	53,363,166	21,326,018	21,326,018	32,037,148
a4) Relaciones Exteriores	-	-	-	-	-	-
a5) Asuntos Financieros y Hacendarios	83,050,410	7,652,518	90,702,928	45,544,507	45,544,507	45,158,421
a6) Seguridad Nacional	-	-	-	-	-	-
a7) Asuntos de Orden Público y de Seguridad Interior	82,324,235	-7,122,773	75,201,462	35,617,268	35,617,268	39,584,194
a8) Otros Servicios Generales	67,876,353	4,756,880	72,633,233	25,084,373	24,536,558	47,548,860
<b>B. Desarrollo Social (B=b1+b2+b3+b4+b5+b6+b7)</b>	<b>140,329,680</b>	<b>-661,621</b>	<b>139,668,059</b>	<b>67,526,757</b>	<b>67,526,757</b>	<b>72,141,302</b>
b1) Protección Ambiental	-	-	-	-	-	-
b2) Vivienda y Servicios a la Comunidad	99,147,328	829,452	99,976,780	47,030,101	47,030,101	52,946,679
b3) Salud	-	-	-	-	-	-
b4) Recreación, Cultura y Otras Manifestaciones Sociales	-	-	-	-	-	-
b5) Educación	-	-	-	-	-	-
b6) Protección Social	41,182,352	-1,491,073	39,691,279	20,496,656	20,496,656	19,194,623
b7) Otros Asuntos Sociales	-	-	-	-	-	-
<b>C. Desarrollo Económico (C=c1+c2+c3+c4+c5+c6+c7+c8+c9)</b>	<b>16,951,916</b>	<b>4,106,530</b>	<b>21,058,446</b>	<b>9,293,449</b>	<b>9,293,449</b>	<b>11,764,996</b>
c1) Asuntos Económicos, Comerciales y Laborales en General	16,951,916	4,106,530	21,058,446	9,293,449	9,293,449	11,764,996
c2) Agropecuaria, Silvicultura, Pesca y Caza	-	-	-	-	-	-
c3) Combustibles y Energía	-	-	-	-	-	-
c4) Minería, Manufacturas y Construcción	-	-	-	-	-	-
c5) Transporte	-	-	-	-	-	-
c6) Comunicaciones	-	-	-	-	-	-
c7) Turismo	-	-	-	-	-	-
c8) Ciencia, Tecnología e Innovación	-	-	-	-	-	-
c9) Otras Industrias y Otros Asuntos Económicos	-	-	-	-	-	-
<b>D. Otras No Clasificadas en Funciones Anteriores (D=d1+d2+d3+d4)</b>	<b>-</b>	<b>-</b>	<b>-</b>	<b>-</b>	<b>-</b>	<b>-</b>
d1) Transacciones de la Deuda Pública / Costo Financiero de la Deuda	-	-	-	-	-	-
d2) Transferencias, Participaciones y Aportaciones Entre Diferentes Niveles y Ordenes de Gobierno	-	-	-	-	-	-
d3) Saneamiento del Sistema Financiero	-	-	-	-	-	-
d4) Adeudos de Ejercicios Fiscales Anteriores	-	-	-	-	-	-
<b>II. Gasto Etiquetado (II=A+B+C+D)</b>	<b>186,268,952</b>	<b>39,813,708</b>	<b>226,082,659</b>	<b>52,964,429</b>	<b>52,964,429</b>	<b>173,118,230</b>
<b>A. Gobierno (A=a1+a2+a3+a4+a5+a6+a7+a8)</b>	<b>124,901,467</b>	<b>24,325,228</b>	<b>149,226,695</b>	<b>52,964,429</b>	<b>52,964,429</b>	<b>96,262,266</b>
a1) Legislación	-	-	-	-	-	-
a2) Justicia	-	-	-	-	-	-
a3) Coordinación de la Política de Gobierno	-	-	-	-	-	-
a4) Relaciones Exteriores	-	-	-	-	-	-
a5) Asuntos Financieros y Hacendarios	-	55,035	55,035	-	-	55,035
a6) Seguridad Nacional	-	-	-	-	-	-
a7) Asuntos de Orden Público y de Seguridad Interior	21,683,958	3,219,729	24,903,687	7,646,023	7,646,023	17,257,664
a8) Otros Servicios Generales	103,217,509	21,050,465	124,267,974	45,318,406	45,318,406	78,949,568
<b>B. Desarrollo Social (B=b1+b2+b3+b4+b5+b6+b7)</b>	<b>61,367,485</b>	<b>15,488,479</b>	<b>76,855,964</b>	<b>-</b>	<b>-</b>	<b>76,855,964</b>
b1) Protección Ambiental	-	-	-	-	-	-
b2) Vivienda y Servicios a la Comunidad	61,367,485	15,488,479	76,855,964	0	0	76,855,964
b3) Salud	-	-	-	-	-	-
b4) Recreación, Cultura y Otras Manifestaciones Sociales	-	-	-	-	-	-
b5) Educación	-	-	-	-	-	-
b6) Protección Social	-	-	-	-	-	-
b7) Otros Asuntos Sociales	-	-	-	-	-	-
<b>C. Desarrollo Económico (C=c1+c2+c3+c4+c5+c6+c7+c8+c9)</b>	<b>-</b>	<b>-</b>	<b>-</b>	<b>-</b>	<b>-</b>	<b>-</b>
c1) Asuntos Económicos, Comerciales y Laborales en General	-	-	-	-	-	-
c2) Agropecuaria, Silvicultura, Pesca y Caza	-	-	-	-	-	-
c3) Combustibles y Energía	-	-	-	-	-	-
c4) Minería, Manufacturas y Construcción	-	-	-	-	-	-
c5) Transporte	-	-	-	-	-	-
c6) Comunicaciones	-	-	-	-	-	-
c7) Turismo	-	-	-	-	-	-
c8) Ciencia, Tecnología e Innovación	-	-	-	-	-	-
c9) Otras Industrias y Otros Asuntos Económicos	-	-	-	-	-	-



GOBIERNO DE  
**SAN PEDRO  
CHOLULA**  
2021-2024

MUNICIPIO DE SAN PEDRO CHOLULA (a)  
Estado Analítico del Ejercicio del Presupuesto de Egresos Detallado - LDF  
Clasificación Funcional (Finalidad y Función)  
Del 1 de Enero al 30 de Junio de 2024 (b)  
(PESOS)

Concepto (c)	Egresos					Subejercicio (e)
	Aprobado (d)	Ampliaciones/ (Reducciones)	Modificado	Devengado	Pagado	
D. Otras No Clasificadas en Funciones Anteriores (D=d1+d2+d3+d4)	-	-	-	-	-	-
d1) Transacciones de la Deuda Publica / Costo Financiero de la Deuda	-	-	-	-	-	-
d2) Transferencias, Participaciones y Aportaciones Entre Diferentes	-	-	-	-	-	-
d3) Saneamiento del Sistema Financiero	-	-	-	-	-	-
d4) Adeudos de Ejercicios Fiscales Anteriores	-	-	-	-	-	-
III. Total de Egresos (III = I + II)	627,210,651	51,499,302	678,709,953	257,356,802	256,808,987	421,353,151



DR. PAOLA ELIZABETH ANGON SILVA  
PRESIDENTA MUNICIPAL CONSTITUCIONAL

PRESIDENCIA  
MUNICIPAL

C. ARRANDO JIMENEZ JULIA

TESORERO MUNICIPAL  
GOBIERNO MUNICIPAL  
CONSTITUCIONAL DE

**SAN PEDRO  
CHOLULA, PUEBLA**

2021-2024

**TESORERIA**

GOBIERNO MUNICIPAL  
CONSTITUCIONAL DE

**SAN PEDRO  
CHOLULA, PUEBLA**

2021-2024



SR. JORGE ALBERTO OJEDA MORALES  
SECRETARIO DEL H. AYUNTAMIENTO

AYUNTAMIENTO

GOBIERNO MUNICIPAL  
CONSTITUCIONAL DE

**SAN PEDRO  
CHOLULA, PUEBLA**

2021-2024



MUNICIPIO DE SAN PEDRO CHOLULA (a)  
 Estado Analítico del Ejercicio del Presupuesto de Egresos Detallado - LDF  
 Clasificación de Servicios Personales por Categoría  
 Del 01 de abril al 30 de junio de 2024 (b)  
 (PESOS)

Concepto (c)	Egresos					Subejercicio (e)
	Aprobado (d)	Ampliaciones/ (Reducciones)	Modificado	Devengado	Pagado	
<b>I. Gasto No Etiquetado (I=A+B+C+D+E+F)</b>	<b>201,656,417.00</b>	<b>3,608,570.00</b>	<b>198,047,846.87</b>	<b>43,550,766.29</b>	<b>43,550,766.29</b>	<b>154,497,080.58</b>
A. Personal Administrativo y de Servicio Público	175,722,441.00	1,594,970.39	177,317,410.94	37,612,886.45	37,612,886.45	139,704,524.49
B. Magisterio	-	-	-	-	-	-
C. Servicios de Salud (C=c1+c2)	-	-	-	-	-	-
c1) Personal Administrativo	-	-	-	-	-	-
c2) Personal Médico, Paramédico y afín	-	-	-	-	-	-
D. Seguridad Pública	25,933,976.00	5,203,540.39	20,730,435.93	5,937,879.84	5,937,879.84	14,792,556.09
E. Gastos asociados a la implementación de nuevas leyes federales o reformas a las mismas (E = e1 + e2)	-	-	-	-	-	-
e1) Nombre del Programa o Ley 1	-	-	-	-	-	-
e2) Nombre del Programa o Ley 2	-	-	-	-	-	-
F. Sentencias laborales definitivas	-	-	-	-	-	-
<b>II. Gasto Etiquetado (II=A+B+C+D+E+F)</b>	<b>53,116,892.00</b>	<b>3,649,999.97</b>	<b>56,766,892.30</b>	<b>11,854,884.89</b>	<b>11,854,884.89</b>	<b>44,912,007.41</b>
A. Personal Administrativo y de Servicio Público	10,551,209.00	-	10,551,209.20	2,198,480.14	2,198,480.14	8,352,729.06
B. Magisterio	-	-	-	-	-	-
C. Servicios de Salud (C=c1+c2)	-	-	-	-	-	-
c1) Personal Administrativo	-	-	-	-	-	-
c2) Personal Médico, Paramédico y afín	-	-	-	-	-	-
D. Seguridad Pública	42,565,683.00	3,649,999.97	46,215,683.10	9,656,404.75	9,656,404.75	36,559,278.35
E. Gastos asociados a la implementación de nuevas leyes federales o reformas a las mismas (E = e1 + e2)	-	-	-	-	-	-
e1) Nombre del Programa o Ley 1	-	-	-	-	-	-
e2) Nombre del Programa o Ley 2	-	-	-	-	-	-
F. Sentencias laborales definitivas	-	-	-	-	-	-
<b>III. Total del Gasto en Servicios Personales (III = I + II)</b>	<b>254,773,309.00</b>	<b>41,429.97</b>	<b>254,814,739.17</b>	<b>55,405,651.18</b>	<b>55,405,651.18</b>	<b>199,409,087.99</b>

"Bajo protesta de decir verdad declaramos que los datos anotados en el formato son correctos y son responsabilidad del emisor"

ESTADOS UNIDOS MEXICANOS  
 PRESIDENCIA  
 PAOLA ELIZABETH ANCON SILVA  
 PRESIDENTA MUNICIPAL CONSTITUCIONAL  
 GOBIERNO MUNICIPAL CONSTITUCIONAL DE  
 SAN PEDRO CHOLULA, PUEBLA  
 2021-2024

ESTADOS UNIDOS MEXICANOS  
 SECRETARIA  
 G. GORGE ALBERTO OJEDA MORALES  
 SECRETARIO DEL M. AYUNTAMIENTO  
 GOBIERNO MUNICIPAL CONSTITUCIONAL DE  
 SAN PEDRO CHOLULA, PUEBLA  
 2021-2024

**TESORERIA**  
 GOBIERNO MUNICIPAL CONSTITUCIONAL DE  
**SAN PEDRO CHOLULA, PUEBLA**  
 2021-2024