



MUNICIPIO DE SAN PEDRO CHOLULA (A)
Estado de Situación Financiera Detallado - LDF
Al 31 de diciembre de 2023 y al 30 de Septiembre de 2024 (B)
(PESOS)

Concepto (c)	2024 (d)	31 de diciembre de 2023 (e)	Concepto (c)	2024 (d)	31 de diciembre de 2023 (e)
ACTIVO			PASIVO		
Activo Circulante			Activo Circulante		
a. Efectivo y Equivalentes (a=a1+a2+a3+a4+a5+a6+a7)	115,041,207	110,050,589	a. Cuentas por Pagar a Corto Plazo (a=a1+a2+a3+a4+a5+a6+a7+a8+a9)	14,818,632	81,335,308
a1) Efectivo	494,779	2,140,305	a1) Servicios Personales por Pagar a Corto Plazo	450,624	4,641,507
a2) Bancos/ Tesorería	108,556,520	102,018,865	a2) Proveedores por Pagar a Corto Plazo	1,319,822	23,917,818
a3) Bancos/Depositos y Otros			a3) Contralistas por Obras Públicas por Pagar a Corto Plazo		33,492,228
a4) Inversiones Temporales (Hasta 3 meses)			a4) Participaciones y Aportaciones por Pagar a Corto Plazo		
a5) Fondos con Afectación Específica			a5) Transferencias Otorgadas por Pagar a Corto Plazo		
a6) Depósitos de Fondos de Terceros en Garantía y/o Administración	5,989,908	5,691,430	a6) Intereses, Comisiones y Otros Gastos de la Deuda Pública por Pagar a Corto Plazo	960,168	3,962,784
a7) Otros Efectivos y Equivalentes			a7) Retenciones y Contribuciones por Pagar a Corto Plazo		
b. Derechos a Recibir Efectivo o Equivalentes (b=b1+b2+b3+b4+b5+b6+b7)	8,424,735	4,947,332	a8) Devoluciones de la Ley de Ingresos por Pagar a Corto Plazo	1,942,247	6,877,428
b1) Inversiones Financieras de Corto Plazo		0	a9) Otras Cuentas por Pagar a Corto Plazo	9,945,673	8,443,746
b2) Cuentas por Cobrar a Corto Plazo	235,293	495,377	b. Documentos por Pagar a Corto Plazo (b=b1+b2+b3)		
b3) Deudores Diversos por Cobrar a Corto Plazo	8,189,442	4,451,955	b1) Documentos Comerciales por Pagar a Corto Plazo		
b4) Ingresos por Recaptar a Corto Plazo			b2) Documentos con Contralistas por Obras Públicas por Pagar a Corto Plazo		
b5) Deudores por Anticipos de la Tesorería a Corto Plazo			b3) Otros Documentos por Pagar a Corto Plazo		
b6) Préstamos Otorgados a Corto Plazo			c. Porción a Corto Plazo de la Deuda Pública a Largo Plazo (c=c1+c2)		
b7) Otros Derechos a Recibir Efectivo o Equivalentes a Corto Plazo			c1) Porción a Corto Plazo de la Deuda Pública		
c. Derechos a Recibir Bienes o Servicios (c=c1+c2+c3+c4+c5)	2,977,259	6,893,429	c2) Porción a Corto Plazo de Arrendamiento Financiero		
c1) Anticipo a Proveedores por Adquisición de Bienes y Prestación de Servicios a Corto Plazo			d. Títulos y Valores a Corto Plazo		
c2) Anticipo a Proveedores por Adquisición de Bienes Inmuebles y Muebles a Corto Plazo			e. Pasivos Diferidos a Corto Plazo (e=e1+e2+e3)		24,102,532
c3) Anticipo a Proveedores por Adquisición de Bienes Intangibles a Corto Plazo			e1) Ingresos Cobrados por Adelantado a Corto Plazo		
c4) Anticipo a Contratistas por Obras Públicas a Corto Plazo	2,977,259	6,893,429	e2) Intereses Cobrados por Adelantado a Corto Plazo		24,102,532
c5) Otros Derechos a Recibir Bienes o Servicios a Corto Plazo			e3) Otros Pasivos Diferidos a Corto Plazo		
d. Inventarios (d=d1+d2+d3+d4+d5)			f. Fondos y Bienes de Terceros en Garantía y/o Administración a Corto Plazo (f=f1+f2+f3+f4+f5+f6)		
d1) Inventario de Mercancías para Venta			f1) Fondos en Garantía a Corto Plazo		
d2) Inventario de Mercancías Terminadas			f2) Fondos en Administración a Corto Plazo		
d3) Inventario de Mercancías en Proceso de Elaboración			f3) Fondos Contingentes a Corto Plazo		
d4) Inventario de Materias Primas, Materiales y Suministros para Producción			f4) Fondos de Fideicomisos, Mandatos y Contratos Análogos a Corto Plazo		
d5) Bienes en Tránsito			f5) Otros Fondos de Terceros en Garantía y/o Administración a Corto Plazo		
e. Almacenes			f6) Valores y Bienes en Garantía a Corto Plazo		
f. Estimación por Pérdida o Deterioro de Activos Circulantes (f=f1+f2)	-1,921,686	-1,921,686	g. Provisiones a Corto Plazo (g=g1+g2+g3)		
f1) Estimaciones para Cuentas Incoobrables por Derechos a Recibir Efectivo o Equivalentes	-1,921,686	-1,921,686	g1) Provisión para Demandas y Juicios a Corto Plazo		
f2) Estimación por Deterioro de Inventarios					
g. Otros Activos Circulantes (g=g1+g2+g3+g4)	32,256	32,256			
g1) Valores en Garantía	32,256	32,256			
g2) Bienes en Garantía (excluye depósitos de fondos)					
g3) Bienes Derivados de Embargos, Decomisos, Aseguramientos y Dación en Pago					
g4) Adquisición con Fondos de Terceros					
IIA. Total de Activos Circulantes (IIA = a + b + c + d + e + f + g)	124,553,770	119,969,674	IIA. Total de Pasivos Circulantes (IIA = a + b + c + d + e + f + g + h)	14,818,632	105,437,841
Activo No Circulante			Pasivo No Circulante		
a. Inversiones Financieras a Largo Plazo			a. Cuentas por Pagar a Largo Plazo	35,579,537	35,598,113
b. Derechos a Recibir Efectivo o Equivalentes a Largo Plazo			b. Documentos por Pagar a Largo Plazo		
c. Bienes Inmuebles, Infraestructura y Construcciones en Proceso	1,011,883,959	916,761,042	c. Deuda Pública a Largo Plazo		
d. Bienes Muebles	117,354,342	35,189,370	d. Pasivos Diferidos a Largo Plazo		
e. Activos Intangibles	8,629,040	8,629,040	e. Fondos y Bienes de Terceros en Garantía y/o en Administración a Largo Plazo		
f. Depreciación, Deterioro y Amortización Acumulada de Bienes	-82,836,556	-78,823,477	f. Provisiones a Largo Plazo		
g. Activos Diferidos	404,716	404,716			
h. Estimación por Pérdida o Deterioro de Activos no Circulantes					
i. Otros Activos no Circulantes					
II. Total de Activos No Circulantes (II = a + b + c + d + e + f + g + h + i)	1,055,435,499	882,160,691	II. Total del Pasivo (II = IIA + IIB)	50,198,169	141,033,954
I. Total del Activo (I = IA + II)	1,179,989,270	1,002,130,366	HACIENDA PÚBLICA/PATRIMONIO		
			IIIA. Hacienda Pública/Patrimonio Contribuido (IIIA = a + b + c)	700,675,453	628,225,305
			a. Aportaciones		
			b. Donaciones de Capital		
			c. Actualización de la Hacienda Pública/Patrimonio	700,675,453	628,225,305
			IIIB. Hacienda Pública/Patrimonio Generado (IIIB = a + b + c + d + e)	429,115,649	232,871,106
			a. Resultados del Ejercicio (Ahorro/ Desahorro)	94,785,461	23,673,415
			b. Resultados de Ejercicios Anteriores	326,236,984	303,290,863
			c. Revalúos	383,692,027	281,505,651
			d. Reservas		
			e. Rectificaciones de Resultados de Ejercicios Anteriores	-375,588,823	-375,588,823
			IIIC. Exceso o Insuficiencia en la Actualización de la Hacienda Pública/Patrimonio (IIIC=a+b)		
			a. Resultado por Posición Monetaria		
			b. Resultado por Tenencia de Activos no Monetarios		
			III. Total Hacienda Pública/Patrimonio (III = IIIA + IIIB + IIIC)	1,129,791,101	861,096,411
			IV. Total del Pasivo y Hacienda Pública/Patrimonio (IV = II + III)	1,179,989,270	1,002,130,365




PRESIDENCIA MUNICIPAL

C. PABLA SILDANEY THANGON SILVEIRA
PRESIDENTA MUNICIPAL CONSTITUCIONAL

C. ARMANDO JIMENEZ JUAREZ
TESORERO MUNICIPAL

TESORERIA

GOBIERNO MUNICIPAL CONSTITUCIONAL DE
SAN PEDRO CHOLULA, PUEBLA
2021-2024



C. JORGE ALBERTO OJEDA MORALES
SECRETARIO DE H. AYUNTAMIENTO

GOBIERNO MUNICIPAL CONSTITUCIONAL DE
SAN PEDRO CHOLULA, PUEBLA
2021-2024

"Bajo protesta de decir verdad declaramos que los rubros consignados son correctos y son responsabilidad del emisor".



MUNICIPIO DE SAN PEDRO CHOLULA (a)
 Informe Analítico de la Deuda Pública y Otros Pasivos - LDF
 Del 1 de Enero al 30 de Septiembre de 2024 (b)
 (PESOS)

Denominación de la Deuda Pública y Otros Pasivos (c)	Saldo al 31 de diciembre de 2023 (d)	Disposiciones del Periodo (e)	Amortizaciones del Periodo (f)	Revaluaciones, Reclasificaciones y Otros Ajustes (g)	Saldo Final del Periodo (h) h=d+e-f+g	Pago de Intereses del Periodo (i)	Pago de Comisiones y demás costos asociados durante el Periodo (j)
1. Deuda Pública (1=A+B)							
A. Corto Plazo (A=a1+a2+a3)							
a1 Instituciones de Crédito							
a2 Títulos y Valores							
a3 Arrendamientos Financieros							
B. Largo Plazo (B=b1+b2+b3)							
b1 Instituciones de Crédito							
b2 Títulos y Valores							
b3 Arrendamientos Financieros							
2. Otros Pasivos	141,033,954				50,198,168		
3. Total de la Deuda Pública y Otros Pasivos	141,033,954				50,198,168		
4. Deuda Contingente 1 (informativo)							
A. Deuda Contingente 1							
B. Deuda Contingente 2							
C. Deuda Contingente XX							
5. Valor de Instrumentos Bono Cupón Cero 2 (Informativo)							
A. Instrumento Bono Cupón Cero 1							
B. Instrumento Bono Cupón Cero 2							
C. Instrumento Bono Cupón Cero XX							

1. Se refiere a cualquier financiamiento sin fuente o garantía de pago definida, que sea asumida de manera solidaria o subsidiaria por las Entidades Federativas con sus Municipios, organismos descentralizados y empresas de participación estatal mayoritaria y fideicomisos, locales o municipales, y por los Municipios con sus respectivos organismos descentralizados y empresas de participación municipal mayoritaria.
 2. Se refiere al valor del Bono Cupón Cero que representa el pago de los créditos asociados al mismo (Activo).

Obligaciones a Corto Plazo	Monto Contratado (l)	Plazo Pactado (m)	Tasa de Interés (n)	Comisiones y Costos Relacionados (o)	Tasa Efectiva (p)
6. Obligaciones a Corto Plazo (Informativo)					
A. Crédito 1					
B. Crédito 2					
C. Crédito XX					

PRESIDENCIA MUNICIPAL

Bajo protesta de decir verdad certificamos que los datos anotados en el formato son correctos y son responsabilidad del emisor.

GOBIERNO MUNICIPAL
 CONSTITUCIONAL DE
SAN PEDRO CHOLULA, PUEBLA
 2021-2024

C. PAOLA ELIZABETH ANGÓN SILVA
 PRESIDENTA MUNICIPAL CONSTITUCIONAL

C. ARMANDO JIMÉNEZ JUÁREZ
 TESORERO MUNICIPAL

TESORERIA

GOBIERNO MUNICIPAL
 CONSTITUCIONAL DE
SAN PEDRO CHOLULA, PUEBLA
 2021-2024

SECRETARIA
 C. JORGE ALBERTO OJEDA MORALES
 SECRETARIO DEL H. AYUNTAMIENTO

AYUNTAMIENTO

GOBIERNO MUNICIPAL
 CONSTITUCIONAL DE
SAN PEDRO CHOLULA, PUEBLA

2021-2024



MUNICIPIO DE SAN PEDRO CHOLULA (a)
 Informe Analítico de Obligaciones Diferentes de Financiamientos - LDF
 Del 1 de Enero al 30 de Septiembre de 2024 (b)
 (PEBOS)

Denominación de las Obligaciones Diferentes de Financiamiento	Fecha del Contrato	Fecha de inicio de operación del proyecto	Fecha de vencimiento	Monto de la Inversión pactado	Plazo pactado	Monto promedio mensual del pago de la contraprestación	Monto promedio mensual del pago de la contraprestación al pago de inversión	Monto pagado de la inversión al 30 de Septiembre de 2024	Monto pagado de la inversión actualizado al 30 de Septiembre de 2024	Saldo pendiente por pagar de la inversión al 30 de Septiembre de 2024
(c)	(d)	(e)	(f)	(g)	(h)	(i)	(j)	(k)	(l)	(m = g - l)
A. Asociaciones Público Privadas (APP's) (A=a+b+c+d) a) APP 1 b) APP 2 c) APP 3 d) APP XX										
B. Otros Instrumentos (B=a+b+c+d) a) Otro Instrumento 1 b) Otro Instrumento 2 c) Otro Instrumento 3 d) Otro Instrumento XX										
C. Total de Obligaciones Diferentes de Financiamiento (C=A+B)										

Bajo protesta de decir verdad declaro que los datos anotados en el formato son correctos y son responsabilidad del emisor.

PRESIDENCIA MUNICIPAL

GOBIERNO MUNICIPAL CONSTITUCIONAL DE
SAN PEDRO CHOLULA, PUEBLA

2021-2024

Paola Elizabeth Angón Silva
 C. PAOLA ELIZABETH ANGÓN SILVA
 PRESIDENTA MUNICIPAL CONSTITUCIONAL

Armando Jiménez Juárez
 C. ARMANDO JIMÉNEZ JUÁREZ
 TESORERO MUNICIPAL



TESORERIA

GOBIERNO MUNICIPAL CONSTITUCIONAL DE
SAN PEDRO CHOLULA, PUEBLA

2021-2024



C. JORGE ALBERTO OJEDA MORALES
 SECRETARIO DE H. AYUNTAMIENTO

SECRETARIA DEL
AYUNTAMIENTO

GOBIERNO MUNICIPAL CONSTITUCIONAL DE
SAN PEDRO CHOLULA, PUEBLA

2021-2024



MUNICIPIO DE SAN PEDRO CHOLULA (a)
Balanza Presupuestario - LDF
 Del 1 de Enero al 30 de Septiembre de 2024 (b)
 (PESOS)

Concepto (c)	Estimado/ Aprobado (d)	Devengado	Recaudado/ Pagado
A. Ingresos Totales (A = A1+A2+A3)	627,210,851	568,419,218	568,419,218
A1. Ingresos de Libre Disposición	440,941,700	375,611,878	375,611,878
A2. Transferencias Federales Etiquetadas	186,268,952	192,807,340	192,807,340
A3. Financiamiento Neto	-	-	-
B. Egresos Presupuestarios (B = B1+B2)	627,210,851	473,204,180	472,658,964
B1. Gasto No Etiquetado (sin incluir Amortización de la Deuda Pública)	440,941,700	327,388,090	326,842,874
B2. Gasto Etiquetado (sin incluir Amortización de la Deuda Pública)	186,268,952	145,816,090	145,816,090
C. Remanentes del Ejercicio Anterior (C = C1 + C2)	-	-	-
C1. Remanentes de Ingresos de Libre Disposición aplicados en el periodo	-	-	-
C2. Remanentes de Transferencias Federales Etiquetadas aplicados en el periodo	-	-	-
I. Balance Presupuestario (I = A - B + C)	-	95,215,038	95,760,254
II. Balance Presupuestario sin Financiamiento Neto (II = I - A3)	-	95,215,038	95,760,254
III. Balance Presupuestario sin Financiamiento Neto y sin Remanentes del Ejercicio Anterior (III = II - C)	-	95,215,038	95,760,254

Concepto	Aprobado	Devengado	Pagado
E. Intereses, Comisiones y Gastos de la Deuda (E = E1+E2)	-	-	-
E1. Intereses, Comisiones y Gastos de la Deuda con Gasto No Etiquetado	-	-	-
E2. Intereses, Comisiones y Gastos de la Deuda con Gasto Etiquetado	-	-	-
IV. Balance Primario (IV = III + E)	-	95,215,038	95,760,254

Concepto	Estimado/ Aprobado	Devengado	Recaudado/ Pagado
F. Financiamiento (F = F1 + F2)	-	-	-
F1. Financiamiento con Fuente de Pago de Ingresos de Libre Disposición	-	-	-
F2. Financiamiento con Fuente de Pago de Transferencias Federales Etiquetadas	-	-	-
G. Amortización de la Deuda (G = G1 + G2)	-	-	-
G1. Amortización de la Deuda Pública con Gasto No Etiquetado	-	-	-
G2. Amortización de la Deuda Pública con Gasto Etiquetado	-	-	-
A3. Financiamiento Neto (A3 = F - G)	-	-	-

Concepto	Estimado/ Aprobado	Devengado	Recaudado/ Pagado
A1. Ingresos de Libre Disposición	440,941,700	375,611,878	375,611,878
A3.1 Financiamiento Neto con Fuente de Pago de Ingresos de Libre Disposición (A3.1 = F1 - G1)	-	-	-
F1. Financiamiento con Fuente de Pago de Ingresos de Libre Disposición	-	-	-
G1. Amortización de la Deuda Pública con Gasto No Etiquetado	-	-	-
B1. Gasto No Etiquetado (sin incluir Amortización de la Deuda Pública)	440,941,700	327,388,090	326,842,874
C1. Remanentes de Ingresos de Libre Disposición aplicados en el periodo	-	-	-
V. Balance Presupuestario de Recursos Disponibles (V = A1 + A3.1 - B1 + C1)	0	48,223,788	48,769,004
VI. Balance Presupuestario de Recursos Disponibles sin Financiamiento Neto (VI = V - A3.1)	0	48,223,788	48,769,004



MUNICIPIO DE SAN PEDRO CHOLULA (a)
 Balance Presupuestario - LDF
 Del 1 de Enero al 30 de Septiembre de 2024 (b)
 (PESOS)

Concepto	Estimado/ Aprobado	Devengado	Recaudado/ Pagado
A2. Transferencias Federales Etiquetadas	186,268,952	192,807,340	192,807,340
A3.2 Financiamiento Neto con Fuente de Pago de Transferencias Federales Etiquetadas (A3.2 = F2 - G2)	-	-	-
F2. Financiamiento con Fuente de Pago de Transferencias Federales Etiquetadas	-	-	-
G2. Amortización de la Deuda Pública con Gasto Etiquetado	-	-	-
B2. Gasto Etiquetado (sin incluir Amortización de la Deuda Pública)	186,268,952	145,816,090	145,816,090
C2. Remanentes de Transferencias Federales Etiquetadas aplicados en el periodo	-	-	-
VII. Balance Presupuestario de Recursos Etiquetados (VII = A2 + A3.2 - B2 + C2)	0	46,991,250	46,991,250
VIII. Balance Presupuestario de Recursos Etiquetados sin Financiamiento Neto (VIII = VII - A3.2)	0	46,991,250	46,991,250

*Bajo protesta de decir verdad certificamos que los datos anotados en el formato son correctos y son responsabilidad del emisor.


FRENTE
 C. PAOLA ELIZABETH ANGÓN SILVA
 PRESIDENTA MUNICIPAL CONSTITUCIONAL
 GOBIERNO MUNICIPAL
 CONSTITUCIONAL DE
SAN PEDRO CHOLULA, PUEBLA
 2021-2024


SECRETARIA
 C. JORGE ALBERTO JEDA MORALES
 SECRETARIO DEL H. AYUNTAMIENTO
 AYUNTAMIENTO
 GOBIERNO MUNICIPAL
 CONSTITUCIONAL DE
SAN PEDRO CHOLULA, PUEBLA
 2021-2024

TESORERIA

GOBIERNO MUNICIPAL
 CONSTITUCIONAL DE
SAN PEDRO CHOLULA, PUEBLA
 2021-2024



MUNICIPIO DE SAN PEDRO CHOLULA (a)
Estado Analítico de Ingresos Detallado - LDF
Del 1 de Enero al 30 de Septiembre de 2024 (b)
(PESOS)

Concepto (c)	Ingreso					Diferencia (e)
	Estimado (d)	Ampliaciones/ (Reducciones)	Modificado	Devengado	Recaudado	
Ingresos de Libre Disposición						
A. Impuestos	78,231,536	6,472,711	84,704,247	83,593,811	83,593,811	5,362,275
B. Cuotas y Aportaciones de Seguridad Social	-	-	-	-	-	-
C. Contribuciones de Mejoras	398,443	398,443	-	-	-	398,443
D. Derechos	113,051,233	11,003,319	102,047,913	83,412,140	83,412,140	29,639,093
E. Productos	12,963,854	1,962,427	14,926,281	11,852,563	11,852,563	1,111,290
F. Aprovechamientos	12,936,054	2,743,312	15,679,365	15,355,611	15,355,611	2,419,557
G. Ingresos por Ventas de Bienes y Prestación Servicio	-	641,617	641,617	641,601	641,601	641,601
H. Participaciones	223,360,581	11,429,466	234,790,047	180,755,522	180,755,522	42,605,059
(H=h1+h2+h3+h4+h5+h6+h7+h8+h9+h10+h11)						
h1) Fondo General de Participaciones	160,292,210	11,429,466	171,721,676	148,980,499	148,980,499	11,311,710
h2) Fondo de Fomento Municipal	-	-	-	-	-	-
h3) Fondo de Fiscalización y Recaudación	14,697,997	-	14,697,997	9,820,422	9,820,422	4,877,575
h4) Fondo de Compensación	7,370,166	-	7,370,166	1,020,988	1,020,988	6,349,178
h5) Fondo de Extracción de Hidrocarburos	-	-	-	-	-	-
h6) Impuesto Especial Sobre Producción y Servicios	-	-	-	-	-	-
h7) 0.136% de la Recaudación Federal Participable	-	-	-	-	-	-
h8) 3.17% Sobre Extracción de Petróleo	-	-	-	-	-	-
h9) Gasolinas y Diésel	-	-	-	-	-	-
h10) Fondo del Impuesto Sobre la Renta	41,000,208	-	41,000,208	20,933,612	20,933,612	20,066,596
h11) Fondo de Estabilización de los Ingresos de las Entidades Federativas	-	-	-	-	-	-
I. Incentivos Derivados de la Colaboración Fiscal (I=i1+i2+i3+i4+i5)	-	630	630	630	630	630
i1) Tenencia o Uso de Vehículos	-	-	-	-	-	-
i2) Fondo de Compensación ISAN	-	-	-	-	-	-
i3) Impuesto Sobre Automóviles Nuevos	-	-	-	-	-	-
i4) Fondo de Compensación de Repecos-Intermedios	-	-	-	-	-	-
i5) Otros Incentivos Económicos	-	630	630	630	630	630
J. Transferencias y Asignaciones	-	-	-	-	-	-
K. Convenios	-	-	-	-	-	-
k1) Otros Convenios y Subsidios	-	-	-	-	-	-
L. Otros Ingresos de Libre Disposición (L=l1+l2)	-	-	-	-	-	-
l1) Participaciones en Ingresos Locales	-	-	-	-	-	-
l2) Otros Ingresos de Libre Disposición	-	-	-	-	-	-
I. Total de Ingresos de Libre Disposición (I=A+B+C+D+E+F+G+H+I+J+K+L)	440,941,700	11,848,402	452,790,101	375,611,878	375,611,878	65,329,822
Ingresos Excedentes de Ingresos de Libre Disposición						
Transferencias Federales Etiquetadas						
A. Aportaciones (A=a1+a2+a3+a4+a5+a6+a7+a8)	164,584,993	36,489,197	201,074,190	162,334,037	162,334,037	2,250,956
a1) Fondo de Aportaciones para la Nómina Educativa y Gasto Operativo	-	-	-	-	-	-
a2) Fondo de Aportaciones para los Servicios de Salud	-	-	-	-	-	-
a3) Fondo de Aportaciones para la Infraestructura Social	61,367,485	15,488,479	76,855,964	69,170,368	69,170,368	7,802,883
a4) Fondo de Aportaciones para el Fortalecimiento de los Municipios y de las Demarcaciones Territoriales del Distrito Federal	103,217,509	21,000,717	124,218,226	93,163,669	93,163,669	10,053,839
a5) Fondo de Aportaciones Múltiples	-	-	-	-	-	-
a6) Fondo de Aportaciones para la Educación Tecnológica y de Adultos	-	-	-	-	-	-
a7) Fondo de Aportaciones para la Seguridad Pública de los Estados y del Distrito Federal	-	-	-	-	-	-
a8) Fondo de Aportaciones para el Fortalecimiento de las Entidades Federativas	-	-	-	-	-	-
B. Convenios (B=b1+b2+b3+b4)	21,683,958	26,237,372	47,921,330	30,473,303	30,473,303	8,789,345
b1) Convenios de Protección Social en Salud	-	-	-	-	-	-
b2) Convenios de Descentralización	-	-	-	-	-	-
b3) Convenios de Reasignación	-	-	-	-	-	-
b4) Otros Convenios y Subsidios	21,683,958	26,237,372	47,921,330	30,473,303	30,473,303	8,789,345
C. Fondos Distintos de Aportaciones (C=c1+c2)	-	-	-	-	-	-
c1) Fondo para Entidades Federativas y Municipios Productores de Hidrocarburos	-	-	-	-	-	-
c2) Fondo Minero	-	-	-	-	-	-
D. Transferencias, Asignaciones, Subsidios y Subvenciones,	-	-	-	-	-	-
y Pensiones y Jubilaciones	-	-	-	-	-	-
E. Otras Transferencias Federales Etiquetadas	-	-	-	-	-	-
II. Total de Transferencias Federales Etiquetadas (II = A + B + C + D + E)	186,268,952	62,726,569	248,995,520	192,807,340	192,807,340	6,538,388



MUNICIPIO DE SAN PEDRO CHOLULA (a)
 Estado Analítico de Ingresos Detallado - LDF
 Del 1 de Enero al 30 de Septiembre de 2024 (b)
 (PESOS)

Concepto (c)	Ingreso					Diferencia (e)
	Estimado (d)	Ampliaciones/ (Reducciones)	Modificado	Devengado	Recaudado	
III. Ingresos Derivados de Financiamientos (III = A)	-	-	-	-	-	-
A. Ingresos Derivados de Financiamientos	-	-	-	-	-	-
IV. Total de Ingresos (IV = I + II + III)	627,210,651	74,574,970	701,785,621	568,419,218	568,419,218	58,791,433
Datos Informativos						
1. Ingresos Derivados de Financiamientos con Fuente de Pago de Ingresos de Libre Disposición	-	-	-	-	-	-
2. Ingresos Derivados de Financiamientos con Fuente de Pago de Transferencias Federales Etiquetadas	-	-	-	-	-	-
3. Ingresos Derivados de Financiamientos (3 = 1 + 2)	-	-	-	-	-	-


*Bajo protesta de decir verdad declaramos que los datos anotados en el formato son correctos y son responsabilidad del emisor.

SECRETARÍA
MUNICIPAL

C. PAOLA ELIZABETH ANGÓN SILVA
PRESIDENTA MUNICIPAL CONSTITUCIONAL

RO
EBLA

C. ARMANDO JIMÉNEZ JUÁREZ
TESORERO MUNICIPAL



SECRETARÍA

C. JORGE ALBERTO OJEDA MORALES
SECRETARIO DEL H. AYUNTAMIENTO

AYUNTAMIENTO

GOBIERNO MUNICIPAL
CONSTITUCIONAL DE
SAN PEDRO
CHOLULA, PUEBLA
2021-2024

TESORERIA

GOBIERNO MUNICIPAL
CONSTITUCIONAL DE
**SAN PEDRO
CHOLULA, PUEBLA**

2021-2024



MUNICIPIO DE SAN PEDRO CHOLULA (a)
 Estado Analítico del Ejercicio del Presupuesto de Egresos Detallado - LDF
 Clasificación por Objeto del Gasto (Capítulo y Concepto)
 Del 1 de Enero al 30 de Septiembre de 2024 (b)
 (PESOS)

Concepto (c)	Egresos					Subejercicio (e)
	Aprobado (d)	Ampliaciones/ (Reducciones)	Modificado	Devengado	Pagado	
I. Gasto No Etiquetado (I=A+B+C+D+E+F+G+H+I)	440,941,700	11,885,594	452,827,293	327,388,090	326,842,874	125,239,204
A. Servicios Personales (A=a1+a2+a3+a4+a5+a6+a7)	201,656,417	5,157,197	196,499,220	130,381,416	130,381,416	66,117,804
a1) Remuneraciones al Personal de Carácter Permanente	135,903,187	11,717,888	124,185,299	92,344,497	92,344,497	31,840,801
a2) Remuneraciones al Personal de Carácter Transitorio	-	-	-	-	-	-
a3) Remuneraciones Adicionales y Especiales	29,740,368	182,476	29,557,891	10,327,681	10,327,681	19,230,211
a4) Seguridad Social	-	-	-	-	-	-
a5) Otras Prestaciones Sociales y Económicas	22,541,662	11,554,179	34,095,841	27,313,987	27,313,987	6,781,854
a6) Previsiones	10,000,000	3,265,865	6,734,135	-	-	6,734,135
a7) Pago de Estímulos a Servidores Públicos	3,471,201	1,545,147	1,926,054	395,251	395,251	1,530,803
B. Materiales y Suministros (B=b1+b2+b3+b4+b5+b6+b7+b8+b9)	34,943,134	1,202,241	33,740,893	21,845,578	21,845,578	11,895,315
b1) Materiales de Administración, Emisión de Documentos y Artículos Oficiales	7,614,724	1,199,920	6,414,804	4,982,116	4,982,116	1,432,888
b2) Alimentos y Utensilios	2,012,370	841,763	1,170,607	424,866	424,866	745,741
b3) Materias Primas y Materiales de Producción y Comercialización	254,238	181,296	72,942	57,089	57,089	15,873
b4) Materiales y Artículos de Construcción y de Reparación	4,724,051	429,096	4,294,954	2,477,570	2,477,570	1,817,384
b5) Productos Químicos, Farmacéuticos y de Laboratorio	3,304,735	471,000	2,833,735	2,061,574	2,061,574	772,160
b6) Combustibles, Lubricantes y Aditivos	11,701,800	2,894,553	14,596,353	10,873,426	10,873,426	3,722,926
b7) Vestuario, Blancos, Prendas de Protección y Artículos Deportivos	1,834,584	1,161,799	2,996,383	135,757	135,757	2,860,628
b8) Materiales y Suministros Para Seguridad	2,246	3,921	6,167	6,167	6,167	0
b9) Herramientas, Refacciones y Accesorios Menores	3,494,386	2,139,437	1,354,948	827,032	827,032	527,916
C. Servicios Generales (C=c1+c2+c3+c4+c5+c6+c7+c8+c9)	104,158,295	15,441,605	119,599,900	90,467,576	89,922,360	29,132,324
c1) Servicios Básicos	17,127,294	6,522,809	10,604,485	7,746,915	7,746,915	2,857,570
c2) Servicios de Arrendamiento	23,926,239	1,959,241	21,966,997	18,955,915	18,955,915	3,011,082
c3) Servicios Profesionales, Científicos, Técnicos y Otros Servicios	11,533,239	11,998,788	23,532,027	21,207,653	21,207,653	2,324,374
c4) Servicios Financieros, Bancarios y Comerciales	3,441,900	303,941	3,137,959	2,738,290	2,738,290	399,668
c5) Servicios de Instalación, Reparación, Mantenimiento y Conservación	18,094,791	5,105,286	23,200,077	14,831,860	14,831,860	8,368,218
c6) Servicios de Comunicación Social y Publicidad	6,093,336	478,482	5,614,854	2,698,354	2,698,354	2,916,500
c7) Servicios de Traslado y Viáticos	219,530	92,263	127,267	62,763	62,763	64,504
c8) Servicios Oficiales	13,394,610	8,339,610	21,734,220	16,355,060	16,355,060	5,379,160
c9) Otros Servicios Generales	10,327,357	645,343	9,682,014	5,870,788	5,325,550	3,811,248
D. Transferencias, Asignaciones, Subsidios y Otras Ayudas	92,552,338	3,159,946	95,712,285	78,062,450	78,062,450	17,649,835
d1) Transferencias Internas y Asignaciones al Sector Público	47,249,077	4,401,047	51,650,124	38,604,582	38,604,582	13,045,542
d2) Transferencias al Resto del Sector Público	-	-	-	-	-	-
d3) Subsidios y Subvenciones	4,278,000	-	4,278,000	4,274,005	4,274,005	3,995
d4) Ayudas Sociales	41,025,261	1,241,100	39,784,161	35,183,863	35,183,863	4,600,298
d5) Pensiones y Jubilaciones	-	-	-	-	-	-
d6) Transferencias a Fideicomisos, Mandatos y Otros Análogos	-	-	-	-	-	-
d7) Transferencias a la Seguridad Social	-	-	-	-	-	-
d8) Donativos	-	-	-	-	-	-
d9) Transferencias al Exterior	-	-	-	-	-	-
E. Bienes Muebles, Inmuebles e Intangibles (E=e1+e2+e3+e4+e5+e6+e7+e8+e9)	2,861,515	2,044,324	817,192	407,902	407,902	409,290
e1) Mobiliario y Equipo de Administración	251,100	90,268	341,368	38,397	38,397	302,971
e2) Mobiliario y Equipo Educativo y Recreativo	161,172	109,806	51,365	17,379	17,379	33,986
e3) Equipo e Instrumental Médico y de Laboratorio	14,701	257,289	272,000	267,960	267,960	4,040
e4) Vehículos y Equipo de Transporte	1,450,000	1,415,652	34,348	-	-	34,348
e5) Equipo de Defensa y Seguridad	27,000	27,000	-	-	-	-
e6) Maquinaria, Otros Equipos y Herramientas	957,542	839,432	118,110	84,166	84,166	33,944
e7) Activos Biológicos	-	-	-	-	-	-
e8) Bienes Inmuebles	-	-	-	-	-	-
e9) Activos Intangibles	-	-	-	-	-	-
F. Inversión Pública (F=f1+f2+f3)	4,770,000	1,487,804	6,257,804	6,223,168	6,223,168	34,636
f1) Obra Pública en Bienes de Dominio Público	4,770,000	1,487,804	6,257,804	6,223,168	6,223,168	34,636
f2) Obra Pública en Bienes Propios	-	-	-	-	-	-
f3) Proyectos Productivos y Acciones de Fomento	-	-	-	-	-	-
G. Inversiones Financieras y Otras Provisiones (G=g1+g2+g3+g4+g5+g6+g7)	-	-	-	-	-	-
g1) Inversiones Para el Fomento de Actividades Productivas	-	-	-	-	-	-
g2) Acciones y Participaciones de Capital	-	-	-	-	-	-
g3) Compra de Títulos y Valores	-	-	-	-	-	-
g4) Concesión de Préstamos	-	-	-	-	-	-
g5) Inversiones en Fideicomisos, Mandatos y Otros Análogos	-	-	-	-	-	-
Fideicomiso de Desastres Naturales (Informativo)	-	-	-	-	-	-
g6) Otras Inversiones Financieras	-	-	-	-	-	-
g7) Provisiones para Contingencias y Otras Erogaciones Especiales	-	-	-	-	-	-
H. Participaciones y Aportaciones (H=h1+h2+h3)	-	-	-	-	-	-
h1) Participaciones	-	-	-	-	-	-
h2) Aportaciones	-	-	-	-	-	-
h3) Convenios	-	-	-	-	-	-
I. Deuda Pública (I=i1+i2+i3+i4+i5+i6+i7)	-	-	-	-	-	-
i1) Amortización de la Deuda Pública	-	-	-	-	-	-
i2) Intereses de la Deuda Pública	-	-	-	-	-	-
i3) Comisiones de la Deuda Pública	-	-	-	-	-	-
i4) Gastos de la Deuda Pública	-	-	-	-	-	-
i5) Costo por Coberturas	-	-	-	-	-	-
i6) Apoyos Financieros	-	-	-	-	-	-
i7) Adeudos de Ejercicios Fiscales Anteriores (ADEFAS)	-	-	-	-	-	-

[Handwritten signatures and marks at the bottom of the page]



MUNICIPIO DE SAN PEDRO CHOLULA (a)
 Estado Analítico del Ejercicio del Presupuesto de Egresos-Detallado - LDF
 Clasificación por Objeto del Gasto (Capítulo y Concepto)
 Del 1 de Enero al 30 de Septiembre de 2024 (b)
 (PESOS)

Concepto (c)	Egresos					Subejercicio (e)
	Aprobado (d)	Ampliaciones/ (Reducciones)	Modificado	Devengado	Pagado	
II. Gasto Etiquetado (II=A+B+C+D+E+F+G+H+I)	186,268,952	62,889,376	249,158,328	145,816,090	145,816,090	103,342,238
A. Servicios Personales (A=a1+a2+a3+a4+a5+a6+a7)	53,116,892	11,872,212	64,989,105	39,343,027	39,343,027	25,646,078
a1) Remuneraciones al Personal de Carácter Permanente	44,674,843	12,029,807	56,704,650	38,921,115	38,921,115	17,783,536
a2) Remuneraciones al Personal de Carácter Transitorio	-	-	-	-	-	-
a3) Remuneraciones Adicionales y Especiales	5,882,869	1,612,393	7,495,262	272,669	272,669	7,222,593
a4) Seguridad Social	487,500	487,500	-	-	-	-
a5) Otras Prestaciones Sociales y Económicas	1,982,800	1,176,159	786,441	146,492	146,492	639,949
a6) Previsiones	-	-	-	-	-	-
a7) Pago de Estímulos a Servidores Públicos	109,080	106,329	2,751	2,751	2,751	0
B. Materiales y Suministros (B=b1+b2+b3+b4+b5+b6+b7+b8+b9)	11,898,618	2,908,841	14,807,260	7,082,896	7,082,896	7,724,384
b1) Materiales de Administración, Emisión de Documentos y Artículos Oficiales	1,130,500	388,496	742,004	23,030	23,030	718,974
b2) Alimentos y Utensilios	7,154,249	4,478,243	11,632,492	5,836,570	5,836,570	5,795,922
b3) Materias Primas y Materiales de Producción y Comercialización	-	1,150	1,150	1,150	1,150	-
b4) Materiales y Artículos de Construcción y de Reparación	300,000	477,707	777,707	28,634	28,634	749,073
b5) Productos Químicos, Farmacéuticos y de Laboratorio	1,320,000	66,573	1,386,573	1,012,052	1,012,052	374,521
b6) Combustibles, Lubricantes y Aditivos	-	267	267	-	-	-
b7) Vestuario, Blancos, Prendas de Protección y Artículos Deportivos	1,388,214	1,238,010	152,204	101,808	101,808	50,396
b8) Materiales y Suministros Para Seguridad	563,655	493,655	70,000	66,136	66,136	3,864
b9) Herramientas, Refacciones y Accesorios Menores	42,000	2,862	44,862	13,247	13,247	31,615
C. Servicios Generales (C=c1+c2+c3+c4+c5+c6+c7+c8+c9)	45,435,642	13,624,942	59,060,585	45,049,910	45,049,910	14,010,674
c1) Servicios Básicos	17,203,500	8,386,541	25,590,041	22,516,022	22,516,022	3,074,019
c2) Servicios de Arrendamiento	6,180,040	10,676	6,190,717	5,691,004	5,691,004	499,712
c3) Servicios Profesionales, Científicos, Técnicos y Otros Servicios	6,177,129	2,180,125	3,997,004	3,997,004	3,997,004	-
c4) Servicios Financieros, Bancarios y Comerciales	-	3,000	3,000	2,208	2,208	794
c5) Servicios de Instalación, Reparación, Mantenimiento y Conservación	12,874,973	7,313,670	20,188,643	11,419,749	11,419,749	8,768,894
c6) Servicios de Comunicación Social y Publicidad	-	-	-	-	-	-
c7) Servicios de Traslado y Viáticos	-	-	-	-	-	-
c8) Servicios Oficiales	-	-	-	-	-	-
c9) Otros Servicios Generales	3,000,000	91,179	3,091,179	1,423,924	1,423,924	1,667,255
D. Transferencias, Asignaciones, Subsidios y Otras Ayudas	31,919,098	8,701,694	40,620,793	38,384,848	38,384,848	2,235,945
d1) Transferencias Internas y Asignaciones al Sector Público	-	-	-	-	-	-
d2) Transferencias al Resto del Sector Público	7,372,104	2,506,302	9,878,407	7,667,178	7,667,178	2,211,229
d3) Subsidios y Subvenciones	-	-	-	-	-	-
d4) Ayudas Sociales	24,546,994	6,195,392	30,742,386	30,717,670	30,717,670	24,716
d5) Pensiones y Jubilaciones	-	-	-	-	-	-
d6) Transferencias a Fideicomisos, Mandatos y Otros Análogos	-	-	-	-	-	-
d7) Transferencias a la Seguridad Social	-	-	-	-	-	-
d8) Donativos	-	-	-	-	-	-
d9) Transferencias al Exterior	-	-	-	-	-	-
E. Bienes Muebles, Inmuebles e Intangibles (E=e1+e2+e3+e4+e5+e6+e7+e8+e9)	328,210	3,381,941	3,690,151	3,100,981	3,100,981	589,170
e1) Mobiliario y Equipo de Administración	328,210	278,210	50,000	49,700	49,700	300
e2) Mobiliario y Equipo Educativo y Recreativo	-	25,000	25,000	23,000	23,000	2,000
e3) Equipo e Instrumental Médico y de Laboratorio	-	50,000	50,000	49,300	49,300	700
e4) Vehículos y Equipo de Transporte	-	2,811,941	2,811,941	2,811,941	2,811,941	-
e5) Equipo de Defensa y Seguridad	-	570,469	570,469	-	-	570,469
e6) Maquinaria, Otros Equipos y Herramientas	-	182,741	182,741	167,040	167,040	15,701
e7) Activos Biológicos	-	-	-	-	-	-
e8) Bienes Inmuebles	-	-	-	-	-	-
e9) Activos Intangibles	-	-	-	-	-	-
F. Inversión Pública (F=f1+f2+f3)	43,570,491	13,370,678	56,941,169	12,854,428	12,854,428	44,086,741
f1) Obra Pública en Bienes de Dominio Público	43,570,491	13,370,678	56,941,169	12,854,428	12,854,428	44,086,741
f2) Obra Pública en Bienes Propios	-	-	-	-	-	-
f3) Proyectos Productivos y Acciones de Fomento	-	-	-	-	-	-
G. Inversiones Financieras y Otras Provisiones (G=g1+g2+g3+g4+g5+g6+g7)	-	9,049,267	9,049,267	-	-	9,049,267
g1) Inversiones Para el Fomento de Actividades Productivas	-	-	-	-	-	-
g2) Acciones y Participaciones de Capital	-	-	-	-	-	-
g3) Compra de Títulos y Valores	-	-	-	-	-	-
g4) Concesión de Préstamos	-	-	-	-	-	-
g5) Inversiones en Fideicomisos, Mandatos y Otros Análogos	-	-	-	-	-	-
Fideicomiso de Desastres Naturales (Informativo)	-	-	-	-	-	-
g6) Otras Inversiones Financieras	-	-	-	-	-	-
g7) Provisiones para Contingencias y Otras Erogaciones Especiales	-	9,049,267	9,049,267	-	-	9,049,267
H. Participaciones y Aportaciones (H=h1+h2+h3)	-	-	-	-	-	-
h1) Participaciones	-	-	-	-	-	-
h2) Aportaciones	-	-	-	-	-	-
h3) Convenios	-	-	-	-	-	-
I. Deuda Pública (I=i1+i2+i3+i4+i5+i6+i7)	-	-	-	-	-	-
i1) Amortización de la Deuda Pública	-	-	-	-	-	-
i2) Intereses de la Deuda Pública	-	-	-	-	-	-
i3) Comisiones de la Deuda Pública	-	-	-	-	-	-
i4) Gastos de la Deuda Pública	-	-	-	-	-	-
i5) Costo por Coberturas	-	-	-	-	-	-
i6) Apoyos Financieros	-	-	-	-	-	-
i7) Adeudos de Ejercicios Fiscales Anteriores (ADEFAS)	-	-	-	-	-	-
III. Total de Egresos (III = I + II)	627,210,651	74,574,970	701,785,621	473,204,180	472,658,964	228,581,442

Bajo protesta de decir verdad declaramos que los datos anotados en el formato son correctos y son responsabilidad del emisor.




MUNICIPIO DE SAN PEDRO CHOLULA (a)
 Estado Analítico del Ejercicio del Presupuesto de Egresos Detallado - LDF
 Clasificación por Objeto del Gasto (Capítulo y Concepto)
 Del 1 de Enero al 30 de Septiembre de 2024 (b)
 (PESOS)

Concepto (c)	Egresos					Subejercicio (e)
	Aprobado (d)	Ampliaciones/ (Reducciones)	Modificado	Devengado	Pagado	

"Bajo protesta de decir verdad declaramos que los datos anotados en el formato son correctos y son responsabilidad del emisor".


 ELIZABETH ANGÓN SILVA
 PRESIDENTA MUNICIPAL CONSTITUCIONAL
 MUNICIPAL
 GOBIERNO ARMANDO JIMÉNEZ JUÁREZ
 CONSTITUCIONAL
 TESORERO MUNICIPAL
 SAN PEDRO
 CHOLULA, PUEBLA
 2021-2024


 C. JORGE ALBERTO OJEDA MORALES
 SECRETARIO DEL H. AYUNTAMIENTO
 SECRETARIA
 DEL
 AYUNTAMIENTO
 GOBIERNO MUNICIPAL
 CONSTITUCIONAL DE
 SAN PEDRO
 CHOLULA, PUEBLA
 2021-2024

TESORERIA
 GOBIERNO MUNICIPAL
 CONSTITUCIONAL DE
**SAN PEDRO
 CHOLULA, PUEBLA**
 2021-2024



MUNICIPIO DE SAN PEDRO CHOLULA (a)
 Estado Analítico del Ejercicio del Presupuesto de Egresos Detallado - LDF
 Clasificación Administrativa
 Del 1 de Enero al 30 de Septiembre de 2024 (b)
 (PESOS)

Concepto (c)	Egresos					Subejercicio (e)
	Aprobado (d)	Ampliaciones/ (Reducciones)	Modificado	Devengado	Pagado	
I. Gasto No Etiquetado (I=A+B+C+D+E+F+G+H)	440,941,700	11,685,594	452,627,293	327,388,090	326,842,874	125,239,204
REGIDORES	14,665,100	-	14,666,400	11,456,664	11,456,664	3,109,736
PRESIDENCIA MUNICIPAL	2,981,894	-	3,027,485	2,179,204	2,179,204	848,282
OFICINA TÉCNICA DE PRESIDENCIA	4,059,009	-	3,733,096	1,901,184	1,901,184	1,831,912
UNIDAD DE TRANSPARENCIA	873,483	-	900	874,383	668,963	205,420
UNIDAD DE PLANEACIÓN	1,891,770	-	17,100	1,874,670	1,323,171	551,499
CONSEJERÍA JURÍDICA	2,595,932	-	1,332,000	961,396	961,396	302,536
DIRECCIÓN DE COMUNICACIÓN SOCIAL	7,507,485	-	130,885	7,638,371	4,065,447	3,572,924
SINDICO MUNICIPAL	2,363,930	-	5,120	2,358,810	1,747,588	611,222
SECRETARÍA DE GOBERNACIÓN Y POLÍTICAS PÚBLICAS	958,019	-	1,071,193	2,029,212	1,884,181	145,031
DIRECCIÓN DE ASUNTOS POLÍTICOS Y SOCIALES	339,920	-	1,800	341,720	259,719	82,000
DIRECCIÓN DE PARTICIPACIÓN CIUDADANA	465,119	-	76,768	541,877	449,199	92,678
DIRECCIÓN DE ATENCIÓN MIGRANTES	295,104	-	162,005	133,099	-	133,099
DIRECCIÓN DE DERECHOS HUMANOS	416,758	-	416,758	154,294	154,294	262,464
DIRECCIÓN DE PROTECCIÓN CIVIL	6,472,869	-	680,565	5,792,304	3,992,897	1,799,407
SECRETARÍA GENERAL DEL AYUNTAMIENTO	6,295,589	-	2,030	6,293,559	5,305,049	988,509
DIRECCIÓN DE ARCHIVO MUNICIPAL	1,792,094	-	6,250	1,785,844	1,310,360	475,484
TESORERÍA MUNICIPAL	40,169,320	-	8,291,894	31,877,427	18,506,975	13,370,451
SECRETARÍA DE FINANZAS	3,190,869	-	680,516	3,871,385	2,813,139	1,058,246
DIRECCIÓN DE INGRESOS	11,528,558	-	2,792,816	14,321,374	12,753,705	1,567,669
DIRECCIÓN DE NORMATIVIDAD Y REGULACIÓN COMERCIAL	7,731,586	-	1,882,779	9,614,365	7,782,746	1,831,618
DIRECCIÓN DE PREDIAL Y CATASTRO	14,561,725	-	2,994,663	17,556,388	15,794,290	1,762,098
DIRECCIÓN DE EGRESOS Y CONTROL PRESUPUESTAL	1,168,513	-	578,645	589,868	438,739	151,129
DIRECCIÓN DE CONTABILIDAD	2,808,069	-	121,919	2,929,987	2,271,737	658,250
SECRETARÍA DE ADMINISTRACIÓN	1,340,362	-	1,340,362	972,361	972,361	368,001
DIRECCIÓN DE SISTEMAS	6,569,745	-	1,388,969	7,958,714	3,860,703	4,098,011
DIRECCIÓN DE RECURSOS HUMANOS	19,950,873	-	1,392,330	18,558,542	11,186,368	7,372,175
DIRECCIÓN DE RECURSOS MATERIALES Y SERVICIOS	20,733,384	-	6,852,269	27,585,653	20,995,535	6,590,117
DIRECCIÓN DE PATRIMONIO MUNICIPAL	2,736,897	-	1,116,900	1,619,997	982,775	637,222
CONTRALORIA MUNICIPAL	2,417,953	-	410,109	2,828,062	2,728,140	99,922
SUBCONTRALORIA DE AUDITORÍA GUBERNAMENTAL Y EVALUACIÓN	2,939,153	-	226,556	3,165,708	2,852,786	312,922
SUBCONTRALORIA DE RESPONSABILIDADES ADMINISTRATIVAS	318,298	-	60,786	257,512	251,474	6,038
SUBCONTRALORIA DE QUEJAS, DENUNCIAS Y EVOLUCIÓN PATRIMONIAL	700,908	-	57,488	643,420	391,603	251,817
SUBCONTRALORIA DE MEJORA REGULATORIA	295,298	-	49,870	245,428	144,244	101,184
SECRETARÍA DE SEGURIDAD CIUDADANA	4,720,616	-	5,485,163	10,205,779	9,308,396	897,384
SUBSECRETARÍA DE SEGURIDAD CIUDADANA	1,130,009	-	240,800	889,209	612,939	276,270
DIRECCIÓN ADMINISTRATIVA SSC	35,708,620	-	5,237,273	30,471,347	23,417,963	7,053,384
DIRECCIÓN JURÍDICA SSC	850,389	-	-	850,389	689,577	160,812
DIRECCIÓN DE POLICIA MUNICIPAL	24,511,360	-	5,750,483	18,760,877	11,157,750	7,603,127
DIRECCIÓN DE VIALIDAD	1,412,441	-	236,146	1,176,295	696,967	479,327
DIRECCIÓN DEL CENTRO DE COMANDO Y CONTROL C2	363,264	-	-	363,264	216,366	146,898
DIRECCIÓN DE PREVENCIÓN A DELITO Y ATENCIÓN A VÍCTIMAS	666,105	-	666,105	481,228	481,228	184,878
DIRECCIÓN DE CERESO	6,488,562	-	137,300	6,351,262	3,110,440	3,240,822
DIRECCIÓN GENERAL DEL DIF MUNICIPAL	5,877,191	-	1,481,439	4,395,753	3,111,289	1,284,463
DIRECCIÓN ADMINISTRATIVA DIF	1,092,702	-	234,267	1,326,969	1,245,440	81,529
DIRECCIÓN DE PROMOCIÓN A LA SALUD	4,938,153	-	2,137,378	2,800,776	1,817,120	983,655
DIRECCIÓN JURÍDICA DIF	1,586,807	-	417,263	1,169,545	462,064	707,480
DIRECCIÓN DE EDUCACIÓN Y ATENCIÓN A LA NIÑEZ	2,187,301	-	422,449	1,764,851	973,573	791,278
DIRECCIÓN DE ATENCIÓN A LA MUJER	1,069,105	-	102,765	966,340	357,291	609,049
DIRECCIÓN DE GUARDERÍAS	1,970,514	-	228,390	1,742,124	997,545	744,579
SECRETARÍA DE INFRAESTRUCTURA Y SERVICIOS PÚBLICOS GENERALES	16,568,575	-	9,007,695	7,560,880	5,664,633	1,896,246
DIRECCIÓN DE OBRA PÚBLICA	21,139,658	-	363,278	21,502,945	16,204,862	5,298,083
DIRECCIÓN DE SERVICIOS PÚBLICOS GENERALES	14,190,008	-	9,926,243	24,116,251	18,118,799	5,997,452
SECRETARÍA DE TURISMO, CULTURA Y DESARROLLO ECONÓMICO	7,887,438	-	6,188,830	1,698,608	1,153,617	544,991
DIRECCIÓN DE DESARROLLO ECONÓMICO	804,143	-	69,924	734,219	378,862	355,357
DIRECCIÓN DE TURISMO	704,609	-	13,804,157	14,508,766	10,334,869	4,173,897
DIRECCIÓN DE CULTURA	7,555,726	-	2,373,477	9,929,203	6,775,410	3,153,793
SECRETARÍA DE BIENESTAR SUSTENTABLE Y SOSTENIBLE	3,064,232	-	1,397,629	4,461,861	1,983,613	2,478,248
DIRECCIÓN DE BIENESTAR SOCIAL	11,340,976	-	47,884	11,293,092	10,297,438	995,654
DIRECCIÓN DE DEPORTE	3,195,107	-	407,846	2,787,261	2,171,360	615,901
DIRECCIÓN DE JUVENTUD	487,835	-	-	487,835	28,966	458,869
DIRECCIÓN DE ECOLOGÍA Y MEDIO AMBIENTE	4,372,429	-	23,413	4,349,017	2,940,285	1,408,732
SECRETARÍA DE DESARROLLO URBANÍSTICO, ORDENAMIENTO TERRITORIAL E IMAGEN URBANA	1,233,902	-	448,893	785,009	594,514	190,495
DIRECCIÓN DE OPERACIÓN Y MOVILIDAD URBANA	420,089	-	952,716	1,372,805	1,261,307	111,498
DIRECCIÓN DE DESARROLLO URBANO	2,806,951	-	2,806,951	1,690,273	1,690,273	1,115,679

Handwritten signature and initials in blue ink.



MUNICIPIO DE SAN PEDRO CHOLULA (a)
 Estado Analítico del Ejercicio del Presupuesto de Egresos Detallado - LDF
 Clasificación Administrativa
 Del 1 de Enero al 30 de Septiembre de 2024 (b)
 (PESOS)

Concepto (c)	Egresos					Subejercicio (e)
	Aprobado (d)	Ampliaciones/ (Reducciones)	Modificado	Devengado	Pagado	
DIRECCIÓN DE ADMINISTRACIÓN URBANÍSTICA SUSTENTABLE	774,729	-	774,729	491,890	491,890	282,839
DIRECCIÓN DE IMAGEN URBANA, GESTION AMBIENTAL Y ASUNTOS JURÍDICOS	438,484	-	438,484	324,675	324,675	113,809
SANTIAGO MOMOXPAN	1,773,154	67,200	1,840,354	1,377,213	1,377,213	463,141
SAN GREGORIO ZACAPECHPAN	802,774	50,000	852,774	632,228	632,228	220,546
SAN MATIAS COCOYOTLA	751,030	-	751,030	543,420	543,420	207,610
SAN AGUSTIN CALVARIO	569,890	-	569,890	407,565	407,565	162,325
SANTA MARIA ACUEXCOMAC	699,274	-	699,274	504,603	504,603	194,671
SAN CRISTOBAL TEPONTLA	621,646	-	621,646	446,382	446,382	175,264
SAN DIEGO CUACHAYOTLA	634,582	-	634,582	456,084	456,084	178,498
SAN JUAN TLAUTLA	544,006	-	544,006	388,152	388,152	155,854
SAN FRANCISCO CUAPAN	544,006	-	544,006	388,152	388,152	155,854
RAFAEL AVILA CAMACHO	608,698	-	608,698	436,671	436,671	172,027
SAN COSME TEXINTLA	440,506	-	440,506	310,527	310,527	129,979
SANTA BARBARA ALMOLOYA	569,890	-	569,890	407,565	407,565	162,325
SAN SEBASTIAN TEPALCATEPEC	440,544	10,000	450,544	320,527	320,527	130,017
SISTEMA OPERADOR DE AGUA POTABLE Y ALCANTARILLADO DE CHOLULA (SOSAPACH)	-	-	-	-	-	-
ORGANISMO OPERADOR DEL SERVICIO DE LIMPIA DEL MUNICIPIO DE SAN PEDRO CHOLULA	47,249,077	5,107,508	52,356,585	39,311,043	39,311,043	13,045,542
II. Gasto Etiquetado (II=A+B+C+D+E+F+G+H)	186,268,952	62,889,376	249,158,328	145,816,090	145,816,090	103,342,238
REGIDORES	-	-	-	-	-	-
PRESIDENCIA MUNICIPAL	-	-	-	-	-	-
OFICINA TECNICA DE PRESIDENCIA	-	-	-	-	-	-
UNIDAD DE TRANSPARENCIA	-	-	-	-	-	-
UNIDAD DE PLANEACION	-	-	-	-	-	-
CONSEJERÍA JURÍDICA	-	-	-	-	-	-
DIRECCIÓN DE COMUNICACIÓN SOCIAL	-	-	-	-	-	-
SINDICO MUNICIPAL	-	-	-	-	-	-
SECRETARÍA DE GOBERNACIÓN Y POLITICAS PUBLICAS	-	-	-	-	-	-
DIRECCIÓN DE ASUNTOS POLITICOS Y SOCIALES	-	-	-	-	-	-
DIRECCIÓN DE PARTICIPACIÓN CIUDADANA	-	-	-	-	-	-
DIRECCIÓN DE ATENCIÓN MIGRANTES	-	-	-	-	-	-
DIRECCIÓN DE DERECHOS HUMANOS	-	-	-	-	-	-
DIRECCIÓN DE PROTECCIÓN CIVIL	-	-	-	-	-	-
SECRETARÍA GENERAL DEL AYUNTAMIENTO	-	-	-	-	-	-
DIRECCIÓN DE ARCHIVO MUNICIPAL	-	-	-	-	-	-
TESORERÍA MUNICIPAL	25,543,540	12,981,618	38,525,158	34,112,293	34,112,293	4,412,865
SECRETARÍA DE FINANZAS	-	-	-	-	-	-
DIRECCIÓN DE INGRESOS	-	-	-	-	-	-
DIRECCIÓN DE NORMATIVIDAD Y REGULACIÓN COMERCIAL	-	-	-	-	-	-
DIRECCIÓN DE PREDIAL Y CATASTRO	-	-	-	-	-	-
DIRECCIÓN DE EGRESOS Y CONTROL PRESUPUESTAL	-	-	-	-	-	-
DIRECCIÓN DE CONTABILIDAD	-	-	-	-	-	-
SECRETARÍA DE ADMINISTRACIÓN	-	-	-	-	-	-
DIRECCIÓN DE SISTEMAS	-	-	-	-	-	-
DIRECCIÓN DE RECURSOS HUMANOS	-	-	-	-	-	-
DIRECCIÓN DE RECURSOS MATERIALES Y SERVICIOS	-	-	-	-	-	-
DIRECCIÓN DE PATRIMONIO MUNICIPAL	-	-	-	-	-	-
CONTRALORIA MUNICIPAL	-	-	-	-	-	-
SUBCONTRALORÍA DE AUDITORÍA GUBERNAMENTAL Y EVALUACIÓN	-	-	-	-	-	-
SUBCONTRALORÍA DE RESPONSABILIDADES ADMINISTRATIVAS	-	-	-	-	-	-
SUBCONTRALORÍA DE QUEJAS, DENUNCIAS Y EVOLUCIÓN PATRIMONIAL	-	-	-	-	-	-
SUBCONTRALORÍA DE MEJORA REGULATORIA	-	-	-	-	-	-
SECRETARÍA DE SEGURIDAD CIUDADANA	-	-	-	-	-	-
SUBSECRETARÍA DE SEGURIDAD CIUDADANA	-	-	-	-	-	-
DIRECCIÓN ADMINISTRATIVA SSC	5,873,754	3,534,529	2,339,225	2,339,225	2,339,225	-
DIRECCIÓN JURÍDICA SSC	-	-	-	-	-	-
DIRECCIÓN DE POLICIA MUNICIPAL	31,317,504	7,952,866	39,270,370	27,284,736	27,284,736	11,985,634
DIRECCIÓN DE VIALIDAD	7,863,558	-	7,863,558	5,497,230	5,497,230	2,366,328
DIRECCIÓN DEL CENTRO DE COMANDO Y CONTROL C2	1,893,697	-	1,893,697	1,251,612	1,251,612	642,085
DIRECCIÓN DE PREVENCIÓN A DELITO Y ATENCIÓN A VÍCTIMAS	1,301,379	-	1,301,379	1,301,379	1,301,379	-
DIRECCIÓN DE CERESO	29,056,063	27,313,425	56,369,488	22,012,470	22,012,470	34,357,018
DIRECCIÓN GENERAL DEL DIF MUNICIPAL	-	-	-	-	-	-
DIRECCIÓN ADMINISTRATIVA DIF	-	-	-	-	-	-
DIRECCIÓN DE PROMOCIÓN A LA SALUD	-	-	-	-	-	-
DIRECCIÓN JURÍDICA DIF	-	-	-	-	-	-
DIRECCIÓN DE EDUCACIÓN Y ATENCIÓN A LA NIÑEZ	-	-	-	-	-	-
DIRECCIÓN DE ATENCIÓN A LA MUJER	-	-	-	-	-	-
DIRECCIÓN DE GUARDERÍAS	-	-	-	-	-	-
SECRETARÍA DE INFRAESTRUCTURA Y SERVICIOS PÚBLICOS GENERALES	-	1,456,267	1,456,267	1,456,267	1,456,267	-

[Handwritten signature]

[Handwritten signature]



MUNICIPIO DE SAN PEDRO CHOLULA (a)
 Estado Analítico del Ejercicio del Presupuesto de Egresos Detallado - LDF
 Clasificación Administrativa
 Del 1 de Enero al 30 de Septiembre de 2024 (b)
 (PESOS)

Concepto (c)	Egresos					Subejercicio (e)
	Aprobado (d)	Ampliaciones/ (Reducciones)	Modificado	Devengado	Pagado	
DIRECCIÓN DE OBRA PÚBLICA	46,285,491	10,699,813	56,985,304	12,854,428	12,854,428	44,130,876
DIRECCIÓN DE SERVICIOS PÚBLICOS GENERALES		521,505	521,505	521,505	521,505	
SECRETARÍA DE TURISMO, CULTURA Y DESARROLLO ECONÓMICO						
DIRECCIÓN DE DESARROLLO ECONÓMICO						
DIRECCIÓN DE TURISMO						
DIRECCIÓN DE CULTURA						
SECRETARÍA DE BIENESTAR SUSTENTABLE Y SOSTENIBLE						
DIRECCIÓN DE BIENESTAR SOCIAL	24,546,994	6,224,815	30,771,809	30,717,670	30,717,670	54,139
DIRECCIÓN DE DEPORTE						
DIRECCIÓN DE JUVENTUD						
DIRECCIÓN DE ECOLOGÍA Y MEDIO AMBIENTE						
SECRETARÍA DE DESARROLLO URBANÍSTICO, ORDENAMIENTO TERRITORIAL E IMAGEN URBANA						
DIRECCIÓN DE OPERACIÓN Y MOVILIDAD URBANA						
DIRECCIÓN DE DESARROLLO URBANO						
DIRECCIÓN DE ADMINISTRACIÓN URBANÍSTICA SUSTENTABLE						
DIRECCIÓN DE IMAGEN URBANA, GESTION AMBIENTAL Y ASUNTOS JURÍDICOS						
SANTIAGO MOMOXPAN						
SAN GREGORIO ZACAPECHPAN						
SAN MATIAS COCOYOTLA						
SAN AGUSTIN CALVARIO						
SANTA MARIA ACUEXCOMAC						
SAN CRISTOBAL TEPONTLA						
SAN DIEGO CUACHAYOTLA						
SAN JUAN TLAUTLA						
SAN FRANCISCO CUAPAN						
RAFAEL AVILA CAMACHO						
SAN COSME TEXINTLA						
SANTA BARBARA ALMOLOYA						
SAN SEBASTIAN TEXCATEPEC						
SISTEMA OPERADOR DE AGUA POTABLE Y ALCANTARILLADO DE CHOLULA (SOSAPACH)						
ORGANISMO OPERADOR DEL SERVICIO DE LIMPIA DEL MUNICIPIO DE SAN PEDRO CHOLULA	12,586,973	726,402	11,860,571	6,467,276	6,467,276	5,393,295
III. Total de Egresos (III = (I+II))	627,210,651	74,574,970	701,785,621	473,204,180	472,658,964	228,581,442

*Bajo protesta de decir verdad, los datos anotados en el formato son correctos y son responsabilidad del emisor

PRESIDENCIA MUNICIPAL

GOBIERNO MUNICIPAL
CONSTITUCIONAL DE
SAN PEDRO CHOLULA, PUEBLA
C. PAOLA ELIZABETH ANGÓN SILVA
PRESIDENTE MUNICIPAL CONSTITUCIONAL

C. ARMANDO JIMENEZ JUAREZ
TESORERO MUNICIPAL



SECRETARÍA
C. JORGE ALBERTO OJEDA MORALES
SECRETARIO DEL H. AYUNTAMIENTO

GOBIERNO MUNICIPAL
CONSTITUCIONAL DE
SAN PEDRO CHOLULA, PUEBLA
2021-2024

TESORERIA

GOBIERNO MUNICIPAL
CONSTITUCIONAL DE
SAN PEDRO CHOLULA, PUEBLA

2021-2024



MUNICIPIO DE SAN PEDRO CHOLULA (a)
 Estado Analítico del Ejercicio del Presupuesto de Egresos Detallado - LDF
 Clasificación Funcional (Finalidad y Función)
 Del 1 de Enero al 30 de Septiembre de 2024 (b)
 (PESOS)

Concepto (c)	Egresos					Subejercicio (e)
	Aprobado (d)	Ampliaciones/ (Reducciones)	Modificado	Devengado	Pagado	
I. Gasto No Etiquetado (I=A+B+C+D)	440,941,700	11,685,594	452,627,293	327,388,090	326,842,874	125,239,204
A. Gobierno (A=a1+a2+a3+a4+a5+a6+a7+a8)	283,660,104	985,690	282,674,414	203,060,009	202,514,793	79,614,405
a1) Legislación	-	-	-	-	-	-
a2) Justicia	-	-	-	-	-	-
a3) Coordinación de la Política de Gobierno	50,409,106	101,968	50,307,139	36,036,943	36,036,943	14,270,196
a4) Relaciones Exteriores	-	-	-	-	-	-
a5) Asuntos Financieros y Hacendarios	83,050,410	414,945	82,635,464	61,684,504	61,684,504	20,950,961
a6) Seguridad Nacional	-	-	-	-	-	-
a7) Asuntos de Orden Público y de Seguridad Interior	82,324,235	6,797,404	75,526,831	53,684,522	53,684,522	21,842,309
a8) Otros Servicios Generales	67,876,353	6,328,627	74,204,980	51,654,040	51,108,824	22,550,940
B. Desarrollo Social (B=b1+b2+b3+b4+b5+b6+b7)	140,329,680	2,752,404	143,082,084	105,685,322	105,685,322	37,396,762
b1) Protección Ambiental	-	-	-	-	-	-
b2) Vivienda y Servicios a la Comunidad	99,147,328	6,389,334	105,536,661	79,299,338	79,299,338	26,237,323
b3) Salud	-	-	-	-	-	-
b4) Recreación, Cultura y Otras Manifestaciones Sociales	-	-	-	-	-	-
b5) Educación	-	-	-	-	-	-
b6) Protección Social	41,182,352	3,636,929	37,545,423	26,385,984	26,385,984	11,159,438
b7) Otros Asuntos Sociales	-	-	-	-	-	-
C. Desarrollo Económico (C=c1+c2+c3+c4+c5+c6+c7+c8+c9)	16,951,916	9,918,880	26,870,796	18,642,759	18,642,759	8,228,037
c1) Asuntos Económicos, Comerciales y Laborales en General	16,951,916	9,918,880	26,870,796	18,642,759	18,642,759	8,228,037
c2) Agropecuaria, Silvicultura, Pesca y Caza	-	-	-	-	-	-
c3) Combustibles y Energía	-	-	-	-	-	-
c4) Minería, Manufacturas y Construcción	-	-	-	-	-	-
c5) Transporte	-	-	-	-	-	-
c6) Comunicaciones	-	-	-	-	-	-
c7) Turismo	-	-	-	-	-	-
c8) Ciencia, Tecnología e Innovación	-	-	-	-	-	-
c9) Otras Industrias y Otros Asuntos Económicos	-	-	-	-	-	-
D. Otras No Clasificadas en Funciones Anteriores (D=d1+d2+d3+d4)	-	-	-	-	-	-
d1) Transacciones de la Deuda Pública / Costo Financiero de la Deuda	-	-	-	-	-	-
d2) Transferencias, Participaciones y Aportaciones Entre Diferentes Niveles y Ordenes de Gobierno	-	-	-	-	-	-
d3) Saneamiento del Sistema Financiero	-	-	-	-	-	-
d4) Adeudos de Ejercicios Fiscales Anteriores	-	-	-	-	-	-
II. Gasto Etiquetado (II=A+B+C+D)	186,268,952	62,889,376	249,158,328	145,816,090	145,816,090	103,342,238
A. Gobierno (A=a1+a2+a3+a4+a5+a6+a7+a8)	124,901,467	47,327,339	172,228,806	104,845,662	104,845,662	67,383,144
a1) Legislación	-	-	-	-	-	-
a2) Justicia	-	-	-	-	-	-
a3) Coordinación de la Política de Gobierno	-	-	-	-	-	-
a4) Relaciones Exteriores	-	-	-	-	-	-
a5) Asuntos Financieros y Hacendarios	-	5,459	5,459	-	-	5,459
a6) Seguridad Nacional	-	-	-	-	-	-
a7) Asuntos de Orden Público y de Seguridad Interior	21,683,958	26,263,389	47,947,347	15,801,559	15,801,559	32,145,789
a8) Otros Servicios Generales	103,217,509	21,058,491	124,275,999	89,044,103	89,044,103	35,231,896
B. Desarrollo Social (B=b1+b2+b3+b4+b5+b6+b7)	61,367,485	15,562,038	76,929,522	40,970,428	40,970,428	35,959,094
b1) Protección Ambiental	-	-	-	-	-	-
b2) Vivienda y Servicios a la Comunidad	61,367,485	15,562,038	76,929,522	40,970,428	40,970,428	35,959,094
b3) Salud	-	-	-	-	-	-
b4) Recreación, Cultura y Otras Manifestaciones Sociales	-	-	-	-	-	-
b5) Educación	-	-	-	-	-	-
b6) Protección Social	-	-	-	-	-	-
b7) Otros Asuntos Sociales	-	-	-	-	-	-
C. Desarrollo Económico (C=c1+c2+c3+c4+c5+c6+c7+c8+c9)	-	-	-	-	-	-
c1) Asuntos Económicos, Comerciales y Laborales en General	-	-	-	-	-	-
c2) Agropecuaria, Silvicultura, Pesca y Caza	-	-	-	-	-	-
c3) Combustibles y Energía	-	-	-	-	-	-
c4) Minería, Manufacturas y Construcción	-	-	-	-	-	-
c5) Transporte	-	-	-	-	-	-
c6) Comunicaciones	-	-	-	-	-	-
c7) Turismo	-	-	-	-	-	-
c8) Ciencia, Tecnología e Innovación	-	-	-	-	-	-
c9) Otras Industrias y Otros Asuntos Económicos	-	-	-	-	-	-



MUNICIPIO DE SAN PEDRO CHOLULA (a)
 Estado Analítico del Ejercicio del Presupuesto de Egresos Detallado - LDF
 Clasificación Funcional (Finalidad y Función)
 Del 1 de Enero al 30 de Septiembre de 2024 (b)
 (PESOS)

Concepto (c)	Egresos					Subejercicio (e)
	Aprobado (d)	Ampliaciones/ (Reducciones)	Modificado	Devengado	Pagado	
D. Otras No Clasificadas en Funciones Anteriores (D=d1+d2+d3+d4)	-	-	-	-	-	-
d1) Transacciones de la Deuda Publica / Costo Financiero de la Deuda	-	-	-	-	-	-
d2) Transferencias, Participaciones y Aportaciones Entre Diferentes Niveles y Ordenes de Gobierno	-	-	-	-	-	-
d3) Saneamiento del Sistema Financiero	-	-	-	-	-	-
d4) Adeudos de Ejercicios Financieros Anteriores	-	-	-	-	-	-
III. Total de Egresos (III = I+II)	627,210,651	74,574,970	701,785,621	473,204,180	472,658,964	228,581,442

"Bajo protesta de decir verdad declaramos que los datos anotados en el formato son correctos y son responsabilidad del emisor".

PRESIDENCIA MUNICIPAL

C. PAOLA ELIZABETH ANGON SILVA
 PRESIDENTA MUNICIPAL CONSTITUCIONAL

SAN PEDRO CHOLULA, PUEBLA

C. ARMANDO JIMENEZ JUAREZ
 PRESIDENTE MUNICIPAL



C. JORGE ALBERTO OJEDA MORALES
 SECRETARIO DEL H. AYUNTAMIENTO

SECRETARIA DEL AYUNTAMIENTO

GOBIERNO MUNICIPAL CONSTITUCIONAL DE
SAN PEDRO CHOLULA, PUEBLA

2021-2024

TESORERIA

GOBIERNO MUNICIPAL CONSTITUCIONAL DE
SAN PEDRO CHOLULA, PUEBLA

2021-2024



MUNICIPIO DE SAN PEDRO CHOLULA (a)
 Estado Analítico del Ejercicio del Presupuesto de Egresos Detallado - LDF
 Clasificación de Servicios Personales por Categoría
 Del 01 de julio al 30 de septiembre de 2024 (b)
 (PESOS)

Concepto (c)	Egresos					Subejercicio (e)
	Aprobado (d)	Ampliaciones/ (Reducciones)	Modificado	Devengado	Pagado	
I. Gasto No Etiquetado (I=A+B+C+D+E+F)	201,656,417	5,157,196	196,499,220	41,516,823	41,516,823	154,982,397
A. Personal Administrativo y de Servicio Público	175,722,441	681,287	176,403,727	35,893,257	35,893,257	140,510,470
B. Magisterio	-	-	-	-	-	-
C. Servicios de Salud (C=c1+c2)	-	-	-	-	-	-
c1) Personal Administrativo	-	-	-	-	-	-
c2) Personal Médico, Paramédico y afin	-	-	-	-	-	-
D. Seguridad Pública	25,933,976	5,838,483	20,095,493	5,623,566	5,623,566	14,471,927
E. Gastos asociados a la implementación de nuevas leyes federales o reformas a las mismas (E = e1 + e2)	-	-	-	-	-	-
e1) Nombre del Programa o Ley 1	-	-	-	-	-	-
e2) Nombre del Programa o Ley 2	-	-	-	-	-	-
F. Sentencias laborales definitivas	-	-	-	-	-	-
II. Gasto Etiquetado (II=A+B+C+D+E+F)	53,116,892	11,872,212	64,989,104	15,508,061	15,508,061	49,481,043
A. Personal Administrativo y de Servicio Público	10,551,209	8,222,212	18,773,421	3,625,666	3,625,666	15,147,755
B. Magisterio	-	-	-	-	-	-
C. Servicios de Salud (C=c1+c2)	-	-	-	-	-	-
c1) Personal Administrativo	-	-	-	-	-	-
c2) Personal Médico, Paramédico y afin	-	-	-	-	-	-
D. Seguridad Pública	42,565,683	3,650,000	46,215,683	11,882,395	11,882,395	34,333,288
E. Gastos asociados a la implementación de nuevas leyes federales o reformas a las mismas (E = e1 + e2)	-	-	-	-	-	-
e1) Nombre del Programa o Ley 1	-	-	-	-	-	-
e2) Nombre del Programa o Ley 2	-	-	-	-	-	-
F. Sentencias laborales definitivas	-	-	-	-	-	-
III. Total del Gasto en Servicios Personales (III = I + II)	254,773,309	6,715,016	261,488,324	57,024,884	57,024,884	204,463,440

"Bajo protesta de decir verdad declaramos que los datos anotados en el formato son correctos y son responsabilidad del emisor".

PRESIDENCIA MUNICIPAL
 C. PAOLA ELIZABETH ANSON SILVA
 PRESIDENTA MUNICIPAL CONSTITUCIONAL
 GOBIERNO MUNICIPAL CONSTITUCIONAL DE
SAN PEDRO CHOLULA, PUEBLA
 2021-2024

SECRETARÍA DEL AYUNTAMIENTO
 JORGE ALBERTO OJEDA MORALES
 SECRETARIO DEL M. AYUNTAMIENTO
 GOBIERNO MUNICIPAL CONSTITUCIONAL DE
SAN PEDRO CHOLULA, PUEBLA
 2021-2024

TESORERIA
 GOBIERNO MUNICIPAL CONSTITUCIONAL DE
SAN PEDRO CHOLULA, PUEBLA
 2021-2024