

MUNICIPIO DE SAN PEDRO CHOLULA PUEBLA
ESTADO DE SITUACIÓN FINANCIERA DETALLADO - LDF (F1)
Al 31 de Diciembre de 2024 y al 31 de Marzo de 2025
(PESOS)

Concepto	31 Marzo 2025	31 Diciembre 2024	Concepto	31 Marzo 2025	31 Diciembre 2024
ACTIVO			PASIVO		
Activo Circulante			Pasivo Circulante		
a. Efectivo y Equivalentes (a=a1+a2+a3+a4+a5+a6+a7)	162,138,295.48	135,792,399.64	a. Cuentas por Pagar a Corto Plazo (a=a1+a2+a3+a4+a5+a6+a7+a8+a9)	24,667,518.91	100,694,873.60
a1) Efectivo	2,456,794.73	1,020,811.00	a1) Servicios Personales por Pagar a Corto Plazo	450,152.01	2,070,341.92
a2) Bancos/Tesorería	159,681,500.75	134,771,588.64	a2) Proveedores por Pagar a Corto Plazo	8,146,642.26	16,281,965.86
a3) Bancos/Dependencias y Otros	0.00	0.00	a3) Contratistas por Obras Públicas por Pagar a Corto Plazo	1,346,633.99	65,962,756.38
a4) Inversiones Temporales (Hasta 3 meses)	0.00	0.00	a4) Participaciones y Aportaciones por Pagar a Corto Plazo	0.00	0.00
a5) Fondos con Afectación Específica	0.00	0.00	a5) Transferencias Otorgadas por Pagar a Corto Plazo	960,164.97	4,626,064.26
a6) Depósitos de Fondos de Terceros en Garantía y/o Administración	0.00	0.00	a6) Intereses, Comisiones y Otros Gastos de la Deuda Pública por Pagar a Corto Plazo	0.00	0.00
a7) Otros Efectivos y Equivalentes	0.00	0.00	a7) Retenciones y Contribuciones por Pagar a Corto Plazo	2,512,557.21	4,621,685.27
b. Derechos a Recibir Efectivo o Equivalentes (b=b1+b2+b3+b4+b5+b6+b7)	6,906,934.85	3,132,657.24	a8) Devoluciones de la Ley de Ingresos por Pagar a Corto Plazo	0.00	0.00
b1) Inversiones Financieras de Corto Plazo	0.00	0.00	a9) Otras Cuentas por Pagar a Corto Plazo	11,251,368.47	7,132,059.91
b2) Cuentas por Cobrar a Corto Plazo	2,440,463.77	258,081.25	b. Documentos por Pagar a Corto Plazo (b=b1+b2+b3)	0.00	0.00
b3) Deudores Diversos por Cobrar a Corto Plazo	4,466,441.76	2,874,575.99	b1) Documentos Comerciales por Pagar a Corto Plazo	0.00	0.00
b4) Ingresos por Recuperar a Corto Plazo	29.32	0.00	b2) Documentos con Contratistas por Obras Públicas por Pagar a Corto Plazo	0.00	0.00
b5) Deudores por Anticipos de la Tesorería a Corto Plazo	0.00	0.00	b3) Otros Documentos por Pagar a Corto Plazo	0.00	0.00
b6) Préstamos Otorgados a Corto Plazo	0.00	0.00	c. Porción a Corto Plazo de la Deuda Pública a Largo Plazo (c=c1+c2)	0.00	0.00
b7) Otros Derechos a Recibir Efectivo o Equivalentes a Corto Plazo	0.00	0.00	c1) Porción a Corto Plazo de la Deuda Pública	0.00	0.00
c. Derechos a Recibir Bienes o Servicios (c=c1+c2+c3+c4+c5)	0.00	15,891,442.74	c2) Porción a Corto Plazo de Arrendamiento Financiero	0.00	0.00
c1) Anticipo a Proveedores por Adquisición de Bienes y Prestación de Servicios a Corto Plazo	0.00	0.00	d. Títulos y Valores a Corto Plazo	0.00	0.00
c2) Anticipo a Proveedores por Adquisición de Bienes Inmuebles y Muebles a Corto Plazo	0.00	0.00			
c3) Anticipo a Proveedores por Adquisición de Bienes Intangibles a Corto Plazo	0.00	0.00			

c4) Anticipo a Contratistas por Obras Públicas a Corto Plazo	0.00	15,891,442.74	e. Pasivos Diferidos a Corto Plazo (e=e1+e2+e3)	27,065,033.00	27,065,033.00
c5) Otros Derechos a Recibir Bienes o Servicios a Corto Plazo	0.00	0.00	e1) Ingresos Cobrados por Adelantado a Corto Plazo	27,065,033.00	27,065,033.00
d. Inventarios (d=d1+d2+d3+d4+d5)	0.00	0.00	e2) Intereses Cobrados por Adelantado a Corto Plazo	0.00	0.00
d1) Inventario de Mercancías para Venta	0.00	0.00	e3) Otros Pasivos Diferidos a Corto Plazo	0.00	0.00
d2) Inventario de Mercancías Terminadas	0.00	0.00	f. Fondos y Bienes de Terceros en Garantía y/o Administración a Corto Plazo (f=f1+f2+f3+f4+f5+f6)	0.00	0.00
d3) Inventario de Mercancías en Proceso de Elaboración	0.00	0.00	f1) Fondos en Garantía a Corto Plazo	0.00	0.00
d4) Inventario de Materias Primas, Materiales y Suministros para Producción	0.00	0.00	f2) Fondos en Administración a Corto Plazo	0.00	0.00
d5) Bienes en Tránsito	0.00	0.00	f3) Fondos Contingentes a Corto Plazo	0.00	0.00
e. Almacenes	0.00	0.00	f4) Fondos de Fideicomisos, Mandatos y Contratos Análogos a Corto Plazo	0.00	0.00
f. Estimación por Pérdida o Deterioro de Activos Circulantes (f=f1+f2)	-1,921,686.33	-1,921,686.33	f5) Otros Fondos de Terceros en Garantía y/o Administración a Corto Plazo	0.00	0.00
f1) Estimaciones para Cuentas Incobrables por Derechos a Recibir Efectivo o Equivalentes	-1,921,686.33	-1,921,686.33	f6) Valores y Bienes en Garantía a Corto Plazo	0.00	0.00
f2) Estimación por Deterioro de Inventarios	0.00	0.00	g. Provisiones a Corto Plazo (g=g1+g2+g3)	0.00	0.00
g. Otros Activos Circulantes (g=g1+g2+g3+g4)	32,255.00	32,255.00	g1) Provisión para Demandas y Juicios a Corto Plazo	0.00	0.00
g1) Valores en Garantía	32,255.00	32,255.00	g2) Provisión para Contingencias a Corto Plazo	0.00	0.00
g2) Bienes en Garantía (excluye depósitos de fondos)	0.00	0.00	g3) Otras Provisiones a Corto Plazo	0.00	0.00
g3) Bienes Derivados de Embargos, Decomisos, Aseguramientos y Dación en Pago	0.00	0.00	h. Otros Pasivos a Corto Plazo (h=h1+h2+h3)	0.00	0.00
g4) Adquisición con Fondos de Terceros	0.00	0.00	h1) Ingresos por Clasificar	0.00	0.00
IA. Total de Activos Circulantes (IA=a+b+c+d+e+f+g)	167,155,799.00	152,927,068.29	h2) Recaudación por Participar	0.00	0.00
			h3) Otros Pasivos Circulantes	0.00	0.00
			IIA. Total de Pasivos Circulantes (IIA=a+b+c+d+e+f+g+h)	51,732,551.91	127,759,906.60


Activo No Circulante

Pasivo No Circulante

a. Inversiones Financieras a Largo Plazo	0.00	0.00	a. Cuentas por Pagar a Largo Plazo	35,579,536.51	35,579,536.51
b. Derechos a Recibir Efectivo o Equivalentes a Largo Plazo	0.00	0.00	b. Documentos por Pagar a Largo Plazo	462,105.89	462,105.89
c. Bienes Inmuebles, Infraestructura y Construcciones en Proceso	1,077,846,715.84	1,077,846,715.84	c. Deuda Pública a Largo Plazo	0.00	0.00
d. Bienes Muebles	120,689,073.20	120,024,057.69	d. Pasivos Diferidos a Largo Plazo	0.00	0.00
e. Activos Intangibles	8,629,040.38	8,629,040.38	e. Fondos y Bienes de Terceros en Garantía y/o en Administración a Largo Plazo	0.00	0.00
f. Depreciación, Deterioro y Amortización Acumulada de Bienes	-86,852,253.83	-86,775,018.18	f. Provisiones a Largo Plazo	0.00	0.00
g. Activos Diferidos	404,716.00	404,716.00	IIB. Total de Pasivos No Circulantes	36,041,642.40	36,041,642.40
h. Estimación por Pérdida o Deterioro de Activos no Circulantes	0.00	0.00	(IIB=a+b+c+d+e+f)		
i. Otros Activos no Circulantes	0.00	0.00	II. Total del Pasivo (II=IIA+IIB)	87,774,194.31	163,801,549.00
IB. Total de Activos No Circulantes (IB=a+b+c+d+e+f+g+h+i)	1,120,717,291.59	1,120,129,511.73	HACIENDA PÚBLICA / PATRIMONIO		
I. Total del Activo (I=IA+IB)	1,287,873,090.59	1,273,056,580.02	IIIA. Hacienda Pública/Patrimonio Contribuido (IIIA = a + b + c)	675,470,876.08	675,470,876.08
			a. Aportaciones	0.00	0.00
			b. Donaciones de Capital	0.00	0.00
			c. Actualización de la Hacienda Pública/Patrimonio	675,470,876.08	675,470,876.08
			IIIB. Hacienda Pública/Patrimonio Generado (IIIB = a + b + c + d + e)	524,628,020.20	433,784,154.94
			a. Resultados del Ejercicio (Ahorro/Desahorro)	91,737,233.42	0.01
			b. Resultados de Ejercicios Anteriores	424,797,582.72	425,690,950.87
			c. Revalúos	383,692,026.90	383,692,026.90
			d. Reservas	0.00	0.00
			e. Rectificaciones de Resultados de Ejercicios Anteriores	-375,598,822.84	-375,598,822.84
			IIIC. Exceso o Insuficiencia en la Actualización de la Hacienda Pública/Patrimonio (IIIC=a+b)	0.00	0.00
			a. Resultado por Posición Monetaria	0.00	0.00

b. Resultado por Tenencia de Activos no Monetarios	0.00	0.00
III. Total Hacienda Pública/Patrimonio (III=IIIA+IIIB+IIIC)	1,200,098,896.28	1,109,255,031.02
IV. Total del Pasivo y Hacienda Pública/Patrimonio (IV=II+III)	1,287,873,090.59	1,273,056,580.02

"Bajo protesta de decir verdad declaramos que los datos anotados en el formato son correctos y son responsabilidad del emisor

ESTADOS UNIDOS MEXICANOS

 Juan Carlos Hernández Díaz
 Presidente Municipal
**PRESIDENCIA MUNICIPAL
 SAN PEDRO CHOLULA
 2024-2027**

ESTADOS UNIDOS MEXICANOS

 C. Johan Guadalupe
 Tesorero Municipal
**TESORERÍA MUNICIPAL
 SAN PEDRO CHOLULA
 2024-2027**

ESTADOS UNIDOS MEXICANOS
 ELABORÓ

 C. Francisco Javier García Arriaga
 Director de Contabilidad
**DIRECCIÓN DE CONTABILIDAD
 SAN PEDRO CHOLULA
 2024-2027**



MUNICIPIO DE SAN PEDRO CHOLULA PUEBLA

BALANCE PRESUPUESTARIO - LDF (F4)
Del 1 de Enero al 31 de Marzo de 2025
(PESOS)


Concepto	Estimado/	Devengado	Recaudado/
	Aprobado		Pagado
A. Ingresos Totales (A=A1+A2+A3)	735,662,211.84	184,480,820.53	184,480,726.38
A1. Ingresos de Libre Disposición	523,528,941.39	128,744,448.03	128,744,353.88
A2. Transferencias Federales Etiquetadas	212,133,270.45	55,736,372.50	55,736,372.50
A3. Financiamiento Neto	0.00	0.00	0.00
B. Egresos Presupuestarios (B=B1+B2)	712,262,090.80	93,408,602.63	93,383,920.35
B1. Gasto No Etiquetado (sin incluir Amortización de la Deuda Pública)	500,128,820.35	77,478,312.51	77,453,630.23
B2. Gasto Etiquetado (sin incluir Amortización de la Deuda Pública)	212,133,270.45	15,930,290.12	15,930,290.12
C. Remanentes del Ejercicio Anterior (C=C1+C2)		84,080.00	83,029.00
C1. Remanentes de Libre Disposición aplicados en el periodo		84,080.00	83,029.00
C2. Remanentes de Transferencias Federales Etiquetadas aplicados en el periodo		0.00	0.00
I. Balance Presupuestario (I=A-B+C)	23,400,121.04	91,156,297.90	91,179,835.03
II. Balance Presupuestario sin Financiamiento Neto (II=I-A3)	23,400,121.04	91,156,297.90	91,179,835.03
III. Balance Presupuestario sin Financiamiento Neto y sin Remanentes del Ejercicio Anterior (III=II-C)	23,400,121.04	91,072,217.90	91,096,806.03

Concepto

Aprobado



Devengado



Pagado



E. Intereses, Comisiones y Gastos de la Deuda (E=E1+E2)	0.00	0.00	0.00
E1. Intereses, Comisiones y Gastos de la Deuda con Gasto No Etiquetado	0.00	0.00	0.00
E2. Intereses, Comisiones y Gastos de la Deuda con Gasto Etiquetado	0.00	0.00	0.00

IV. Balance Primario (IV=III-E)	23,400,121.04	91,072,217.90	91,096,806.03
---------------------------------	---------------	---------------	---------------

Concepto	Estimado/ Aprobado	Devengado	Recaudado/ Pagado
F. Financiamiento (F=F1+F2)	0.00	0.00	0.00
F1. Financiamiento con Fuente de Pago de Ingresos de Libre Disposición	0.00	0.00	0.00
F2. Financiamiento con Fuente de Pago de Transferencias Federales Etiquetadas	0.00	0.00	0.00
G. Amortización de la Deuda (G=G1+G2)	0.00	0.00	0.00
G1. Amortización de la Deuda Pública con Gasto No Etiquetado	0.00	0.00	0.00
G2. Amortización de la Deuda Pública con Gasto Etiquetado	0.00	0.00	0.00
A3. Financiamiento Neto (A3=F-G)	0.00	0.00	0.00

Concepto	Estimado/ Aprobado	Devengado	Recaudado/ Pagado
A1. Ingresos de Libre Disposición	523,528,941.39	128,744,448.03	128,744,353.88

A3.1 Financiamiento Neto con Fuente de Pago de Ingresos de Libre Disposición (A3.1=F1-G1)	0.00	0.00	0.00
F1. Financiamiento con Fuente de Pago de Ingresos de Libre Disposición	0.00	0.00	0.00
G1. Amortización de la Deuda Pública con Gasto No Etiquetado	0.00	0.00	0.00
B1. Gasto No Etiquetado (sin incluir Amortización de la Deuda Pública)	500,128,820.35	77,478,312.51	77,453,630.23
C1. Remanentes de Ingresos de Libre Disposición aplicados en el periodo)		84,080.00	83,029.00
V. Balance Presupuestario de Recursos Disponibles (V=A1+A3.1-B1+C1)	23,400,121.04	51,350,215.52	51,373,752.65
VI. Balance Presupuestario de Recursos Disponibles sin Financiamiento Neto (VI=V-A3.1)	23,400,121.04	51,350,215.52	51,373,752.65
A2. Transferencias Federales Etiquetadas	212,133,270.45	55,736,372.50	55,736,372.50
A3.2 Financiamiento Neto con Fuente de Pago de Transferencias Federales Etiquetadas (A3.2=F2-G2)	0.00	0.00	0.00
F2. Financiamiento con Fuente de Pago de Transferencias Federales Etiquetadas	0.00	0.00	0.00
G2. Amortización de la Deuda Pública con Gasto Etiquetado	0.00	0.00	0.00
B2. Gasto Etiquetado (sin incluir Amortización de la Deuda Pública)	212,133,270.45	15,930,290.12	15,930,290.12
C2. Remanentes de Transferencias Federales Etiquetadas aplicados en el periodo)		0.00	0.00

VII. Balance Presupuestario de Recursos Etiquetados (VII=A2+A3.2-B2+C2)	0.00	39,806,082.38	39,806,082.38
VIII. Balance Presupuestario de Recursos Etiquetados sin Financiamiento Neto (VIII=VII-A3.2)	0.00	39,806,082.38	39,806,082.38

"Bajo protesta de decir verdad declaramos que los datos anotados en el formato son correctos y son responsabilidad del emisor"



C. Juan Hernández Díaz
Presidente Municipal




C. Johan Guzman Hernandez
Tesorero Municipal




C. Francisco Javier Garcia
Director de Contabilidad




MUNICIPIO DE SAN PEDRO CHOLULA PUEBLA
ESTADO ANALÍTICO DE INGRESOS DETALLADO - LDF (F5)
 Del 1 de Enero al 31 de Marzo de 2025
 (PESOS)

Concepto	Estimado	Ampliaciones/ Reducciones		Modificado	Devengado	Recaudado	Diferencia
Ingresos de Libre Disposición							
A. Impuestos	82,534,270.34	0.00		82,534,270.34	35,152,241.77	35,152,241.77	-47,382,028.57
B. Cuotas y Aportaciones de Seguridad Social	0.00	0.00		0.00	0.00	0.00	0.00
C. Contribuciones de Mejoras	420,357.06	0.00		420,357.06	0.00	0.00	-420,357.06
D. Derechos	119,269,050.43	0.00		119,269,050.43	27,990,022.82	27,990,022.82	-91,279,027.61
E. Productos	13,676,865.62	0.00		13,676,865.62	3,579,195.43	3,579,136.71	-10,097,728.91
F. Aprovechamientos	13,647,536.70	0.00		13,647,536.70	3,661,465.03	3,661,429.60	-9,986,107.10
G. Ingresos por Venta de Bienes y Prestación de Servicios	0.00	0.00		0.00	0.00	0.00	0.00
H. Participaciones (H=h1+h2+h3+h4+h5+h6+h7+h8+h9+h10+h11)	247,704,164.23	0.00		247,704,164.23	58,361,522.98	58,361,522.98	-189,342,641.25
h1) Fondo General de Participaciones	0.00	0.00		0.00	0.00	0.00	0.00
h2) Fondo de Fomento Municipal	0.00	0.00		0.00	0.00	0.00	0.00
h3) Fondo de Fiscalización y Recaudación	0.00	0.00		0.00	0.00	0.00	0.00
h4) Fondo de Compensación	0.00	0.00		0.00	0.00	0.00	0.00
h5) Fondo de Extracción de Hidrocarburos	0.00	0.90		0.00	0.00	0.00	0.00
h6) Impuesto Especial Sobre Producción y Servicios	0.00	0.00		0.00	0.00	0.00	0.00
h7) 0.136% de la Recaudación Federal Participable	0.00	0.00		0.00	0.00	0.00	0.00
h8) 3.17% Sobre Extracción de Petróleo	0.00	0.00		0.00	0.00	0.00	0.00
h9) Gasolinas y Diésel	0.00	0.00		0.00	0.00	0.00	0.00
h10) Fondo del Impuesto Sobre la Renta	0.00	0.00		0.00	0.00	0.00	0.00
h11) Fondo de Estabilización de los Ingresos de las Entidades Federativas	0.00	0.00		0.00	0.00	0.00	0.00
I. Incentivos Derivados de la Colaboración Fiscal (I=i1+i2+i3+i4+i5)	0.00	0.00		0.00	0.00	0.00	0.00
i1) Tenencia o Uso de Vehículos	0.00	0.00		0.00	0.00	0.00	0.00
i2) Fondo de Compensación ISAN	0.00	0.00		0.00	0.00	0.00	0.00
i3) Impuesto Sobre Automóviles Nuevos	0.00	0.00		0.00	0.00	0.00	0.00
i4) Fondo de Compensación de Repecos-Intermedios	0.00	0.00		0.00	0.00	0.00	0.00
i5) Otros Incentivos Económicos	0.00	0.00		0.00	0.00	0.00	0.00
J. Transferencias y Asignaciones	0.00	0.00		0.00	0.00	0.00	0.00
K. Convenios	46,276,697.01	0.00		46,276,697.01	0.00	0.00	-46,276,697.01
k1) Otros Convenios y Subsidios	46,276,697.01	0.00		46,276,697.01	0.00	0.00	-46,276,697.01
L. Otros Ingresos de Libre Disposición (L=l1+l2)	0.00	0.00		0.00	0.00	0.00	0.00
l1) Participaciones en Ingresos Locales	0.00	0.00		0.00	0.00	0.00	0.00
l2) Otros Ingresos de Libre Disposición	0.00	0.00		0.00	0.00	0.00	0.00
I. Total de Ingresos de Libre Disposición (I=A+B+C+D+E+F+G+H+I+J+K+L)	523,528,941.39	0.00		523,528,941.39	128,744,448.03	128,744,353.88	-394,784,587.51
Ingresos Excedentes de Ingresos de Libre Disposición							0.00

Concepto	Estimado	Ampliaciones/ Reducciones		Modificado	Devengado	Recaudado	Diferencia
Transferencias Federales Etiquetadas							
A. Aportaciones (A=a1+a2+a3+a4+a5+a6+a7+a8)	212,133,270.45	0.00		212,133,270.45	55,716,574.73	55,716,574.73	-156,416,695.72
a1) Fondo de Aportaciones para la Nómina Educativa y Gasto Operativo	0.00	0.00		0.00	0.00	0.00	0.00
a2) Fondo de Aportaciones para los Servicios de Salud	0.00	0.00		0.00	0.00	0.00	0.00
a3) Fondo de Aportaciones para la Infraestructura Social	0.00	0.00		0.00	0.00	0.00	0.00
a4) Fondo de Aportaciones para el Fortalecimiento de los Municipios y de las Demarcaciones Territoriales del Distrito Federal	0.00	0.00		0.00	0.00	0.00	0.00

a5) Fondo de Aportaciones Múltiples	0.00	0.00	0.00	0.00	0.00	0.00
a6) Fondo de Aportaciones para la Educación Tecnológica y de Adultos	0.00	0.00	0.00	0.00	0.00	0.00
a7) Fondo de Aportaciones para la Seguridad Pública de los Estados y del Distrito Federal	0.00	0.00	0.00	0.00	0.00	0.00
a8) Fondo de Aportaciones para el Fortalecimiento de las Entidades Federativas	0.00	0.00	0.00	0.00	0.00	0.00
B. Convenios (B=b1+b2+b3+b4)	0.00	0.00	0.00	0.00	0.00	0.00
b1) Convenios de Protección Social en Salud	0.00	0.00	0.00	0.00	0.00	0.00
b2) Convenios de Descentralización	0.00	0.00	0.00	0.00	0.00	0.00
b3) Convenios de Reasignación	0.00	0.00	0.00	0.00	0.00	0.00
b4) Otros Convenios y Subsidios	0.00	0.00	0.00	0.00	0.00	0.00
C. Fondos Distintos de Aportaciones (C=c1+c2)	0.00	0.00	0.00	0.00	0.00	0.00
c1) Fondo para Entidades Federativas y Municipios Productores de Hidrocarburos	0.00	0.00	0.00	0.00	0.00	0.00
c2) Fondo Minero	0.00	0.00	0.00	0.00	0.00	0.00
D. Transferencias, Asignaciones, Subsidios y Subvenciones, y Pensiones y Jub	0.00	0.00	0.00	0.00	0.00	0.00
E. Otras Transferencias Federales Etiquetadas	0.00	0.00	0.00	19,797.77	19,797.77	19,797.77
II. Total de Transferencias Federales Etiquetadas (II = A + B + C + D + E)	212,133,270.45	0.00	212,133,270.45	55,736,372.50	55,736,372.50	-156,396,897.95
III. Ingresos Derivados de Financiamientos (III = A)	0.00	0.00	0.00	0.00	0.00	0.00
A. Ingresos Derivados de Financiamientos	0.00	0.00	0.00	0.00	0.00	0.00
IV. Total de Ingresos (IV = I + II + III)	735,662,211.84	0.00	735,662,211.84	184,480,820.53	184,480,726.38	-551,181,485.46
Datos Informativos						
1. Ingresos Derivados de Financiamientos con Fuente de Pago de Ingresos de Libre Disposición	0.00	0.00	0.00	0.00	0.00	0.00
2. Ingresos Derivados de Financiamientos con Fuente de Pago de Transferencias Federales Etiquetadas	0.00	0.00	0.00	0.00	0.00	0.00
3. Ingresos Derivados de Financiamientos (3 = 1 + 2)	0.00	0.00	0.00	0.00	0.00	0.00

Bajo protesta de decir verdad declaramos que los datos anotados en el formato son correctos y son responsabilidad del emisor.

AUTORIZO

Rosalva Fernández Díaz
Presidenta Municipal

**PRESIDENCIA MUNICIPAL
SAN PEDRO CHOLULA
2024-2027**

AUTORIZO

C. Johan Suarez
Tesorero Municipal

TESORERÍA MUNICIPAL

GOBIERNO MUNICIPAL CONSTITUCIONAL DE
SAN PEDRO CHOLULA, PUEBLA
2024-2027

ELABORÓ

C. Francisco Javier Garcia Arce
Director de Contabilidad

**DIRECCIÓN DE CONTABILIDAD
SAN PEDRO CHOLULA
2024-2027**

MUNICIPIO DE SAN PEDRO CHOLULA PUEBLA
ESTADO ANALÍTICO DEL EJERCICIO DEL PRESUPUESTO DE EGRESOS DETALLADO - LDF (F6b)
(CLASIFICACIÓN ADMINISTRATIVA)
Del 1 de Enero al 31 de Marzo de 2025
(PESOS)

Concepto	Ampliaciones/			Devengado	Pagado	Subejercicio
	Aprobado	Reducciones	Modificado			
I. Gasto No Etiquetado (I)	500,128,820.35	23,400,121.04	523,528,941.39	77,478,312.51	77,453,630.23	446,050,628.88
0101 REGIDORES	0.00	0.00	0.00	0.00	0.00	0.00
0201 PRESIDENCIA MUNICIPAL	0.00	0.00	0.00	0.00	0.00	0.00
0202 OFICINA TECNICA DE PRESIDENCIA	1,000,000.00	0.00	1,000,000.00	41,500.00	41,500.00	958,500.00
0203 UNIDAD DE TRANSPARENCIA	210,000.00	0.00	210,000.00	0.00	0.00	210,000.00
0204 UNIDAD DE PLANEACION	2,090,000.00	0.00	2,090,000.00	0.00	0.00	2,090,000.00
0205 CONSEJERÍA JURÍDICA	0.00	0.00	0.00	0.00	0.00	0.00
0206 DIRECCIÓN DE COMUNICACIÓN SOCIAL	6,000,000.00	0.00	6,000,000.00	0.00	0.00	6,000,000.00
0301 SINDICO MUNICIPAL	983,000.00	0.00	983,000.00	0.00	0.00	983,000.00
0401 SECRETARÍA DE GOBERNACIÓN Y POLITICAS PUBLICAS	1,507,200.00	80,185.00	1,587,385.00	8,627,689.37	8,627,689.37	-7,040,304.37
0402 DIRECCIÓN DE ASUNTOS POLITICOS Y SOCIALES	1,015,000.00	-80,185.00	934,815.00	11,145.82	11,145.82	923,669.18
0403 DIRECCIÓN DE PARTICIPACIÓN CIUDADANA	180,600.00	0.00	180,600.00	35,000.00	35,000.00	145,600.00
0404 DIRECCIÓN DE ATENCIÓN MIGRANTES	0.00	0.00	0.00	0.00	0.00	0.00
0405 DIRECCIÓN DE DERECHOS HUMANOS	0.00	0.00	0.00	0.00	0.00	0.00
0406 DIRECCIÓN DE PROTECCIÓN CIVIL	2,503,500.00	0.00	2,503,500.00	3,520.00	3,520.00	2,499,980.00
0501 SECRETARÍA GENERAL DEL AYUNTAMIENTO	2,755,000.00	0.00	2,755,000.00	357,795.00	357,795.00	2,397,205.00
0502 DIRECCIÓN DE ARCHIVO MUNICIPAL	60,000.00	0.00	60,000.00	0.00	0.00	60,000.00
0601 TESORERÍA MUNICIPAL	6,566,972.32	-4,000.00	6,562,972.32	836,126.54	836,126.54	5,726,845.78
0701 SECRETARÍA DE FINANZAS	0.00	0.00	0.00	0.00	0.00	0.00
0702 DIRECCIÓN DE INGRESOS	16,910,034.73	0.00	16,910,034.73	0.00	0.00	16,910,034.73
0703 DIRECCIÓN DE NORMATIVIDAD Y REGULACIÓN COMERCIAL	4,300,000.00	0.00	4,300,000.00	0.00	0.00	4,300,000.00
0704 DIRECCIÓN DE PREDIAL Y CATASTRO	14,175.00	0.00	14,175.00	0.00	0.00	14,175.00
0705 DIRECCIÓN DE EGRESOS Y CONTROL PRESUPUESTAL	608,927.04	0.00	608,927.04	104,400.00	104,400.00	504,527.04
0706 DIRECCIÓN DE CONTABILIDAD	189,000.00	0.00	189,000.00	0.00	0.00	189,000.00
0801 SECRETARÍA DE ADMINISTRACIÓN	0.00	11,107.00	11,107.00	9,421.00	9,421.00	1,686.00
0802 DIRECCIÓN DE SISTEMAS	0.00	2,000.00	2,000.00	2,000.00	2,000.00	0.00
0803 DIRECCIÓN DE RECURSOS HUMANOS	250,294,379.80	0.00	250,294,379.80	47,096,289.73	47,072,658.45	203,198,090.07
0804 DIRECCIÓN DE RECURSOS MATERIALES Y SERVICIOS	60,041,907.58	-863,212.89	59,178,694.69	4,137,197.93	4,137,197.93	55,041,496.76
0805 DIRECCIÓN DE PATRIMONIO MUNICIPAL	0.00	0.00	0.00	0.00	0.00	0.00
0901 CONTRALORIA MUNICIPAL	1,759,300.00	0.00	1,759,300.00	1,208.15	1,208.15	1,758,091.85
0902 SUBCONTRALORÍA DE AUDITORÍA GUBERNAMENTAL Y EVALUACIÓN	162,000.00	0.00	162,000.00	0.00	0.00	162,000.00
0903 SUBCONTRALORÍA DE RESPONSABILIDADES ADMINISTRATIVAS	10,000.00	0.00	10,000.00	0.00	0.00	10,000.00
0904 SUBCONTRALORÍA DE QUEJAS, DENUNCIAS Y EVOLUCIÓN PATRIMONIAL	65,000.00	0.00	65,000.00	0.00	0.00	65,000.00
0905 SUBCONTRALORÍA DE MEJORA REGULATORIA	0.00	0.00	0.00	0.00	0.00	0.00
1001 SECRETARÍA DE SEGURIDAD CIUDADANA	1,910,000.00	852,105.89	2,762,105.89	462,105.89	462,105.89	2,300,000.00
1002 SUBSECRETARÍA DE SEGURIDAD CIUDADANA	0.00	0.00	0.00	0.00	0.00	0.00
1003 DIRECCIÓN ADMINISTRATIVA SSC	3,311,252.00	21,775.85	3,333,027.85	16,204.85	16,204.85	3,316,823.00
1004 DIRECCIÓN JURÍDICA SSC	6,687.00	0.00	6,687.00	0.00	0.00	6,687.00
1005 DIRECCIÓN DE POLICIA MUNICIPAL	70,586.00	0.00	70,586.00	0.00	0.00	70,586.00
1006 DIRECCIÓN DE VIALIDAD	482,532.40	-21,775.85	460,756.55	0.00	0.00	460,756.55
1007 DIRECCIÓN DEL CENTRO DE COMANDO Y CONTROL C2	13,778.00	0.00	13,778.00	0.00	0.00	13,778.00
1008 DIRECCIÓN DE PREVENCIÓN A DELITO Y ATENCIÓN A VÍCTIMAS	14,800.00	0.00	14,800.00	0.00	0.00	14,800.00
1009 DIRECCIÓN DE CERESO	10,742,685.40	23,400,121.04	34,142,806.44	1,231,788.97	1,230,737.97	32,911,017.47
1201 DIRECCIÓN GENERAL DEL DIF MUNICIPAL	8,609,000.00	0.00	8,609,000.00	641,480.00	641,480.00	7,967,520.00
1202 DIRECCIÓN ADMINISTRATIVA DIF	240,000.00	0.00	240,000.00	0.00	0.00	240,000.00
1203 DIRECCIÓN DE PROMOCIÓN A LA SALUD	1,821,725.96	0.00	1,821,725.96	1,800.00	1,800.00	1,819,925.96

1204 DIRECCIÓN JURÍDICA DIF	1,460,180.00	0.00	1,460,180.00	0.00	0.00	1,460,180.00
1205 DIRECCIÓN DE EDUCACIÓN Y ATENCIÓN A LA NIÑEZ	2,178,056.00	-78,387.00	2,099,669.00	0.00	0.00	2,099,669.00
1206 DIRECCIÓN DE ATENCIÓN A LA MUJER	4,322,500.00	78,387.00	4,400,887.00	0.00	0.00	4,400,887.00
1207 DIRECCIÓN DE GUARDERÍAS	202,734.00	0.00	202,734.00	0.00	0.00	202,734.00
1301 SECRETARÍA DE INFRAESTRUCTURA Y SERVICIOS PÚBLICOS GENERALES	26,116.44	0.00	26,116.44	0.00	0.00	26,116.44
1302 DIRECCIÓN DE OBRA PÚBLICA	2,577,928.44	0.00	2,577,928.44	266,800.00	266,800.00	2,311,128.44
1303 DIRECCIÓN DE SERVICIOS PÚBLICOS GENERALES	14,267,300.00	0.00	14,267,300.00	0.00	0.00	14,267,300.00
1401 SECRETARÍA DE TURISMO, CULTURA Y DESARROLLO ECONÓMICO	15,125,176.08	0.00	15,125,176.08	0.00	0.00	15,125,176.08
1402 DIRECCIÓN DE DESARROLLO ECONÓMICO	0.00	0.00	0.00	0.00	0.00	0.00
1403 DIRECCIÓN DE TURISMO	3,000,000.00	0.00	3,000,000.00	348,689.04	348,689.04	2,651,310.96
1404 DIRECCIÓN DE CULTURA	3,150,000.00	0.00	3,150,000.00	411,800.00	411,800.00	2,738,200.00
1501 SECRETARÍA DE BIENESTAR SUSTENTABLE Y SOSTENIBLE	4,775,000.00	0.00	4,775,000.00	0.00	0.00	4,775,000.00
1502 DIRECCIÓN DE BIENESTAR SOCIAL	1,800,000.00	0.00	1,800,000.00	0.00	0.00	1,800,000.00
1503 DIRECCIÓN DE DEPORTE	1,133,000.00	0.00	1,133,000.00	0.00	0.00	1,133,000.00
1504 DIRECCIÓN DE JUVENTUD	0.00	2,000.00	2,000.00	0.00	0.00	2,000.00
1505 DIRECCIÓN DE ECOLOGÍA Y MEDIO AMBIENTE	320,000.02	0.00	320,000.02	0.00	0.00	320,000.02
1601 SECRETARÍA DE DESARROLLO URBANÍSTICO, ORDENAMIENTO TERRITORIAL E IMA	0.00	0.00	0.00	0.00	0.00	0.00
1602 DIRECCIÓN DE OPERACIÓN Y MOVILIDAD URBANA	0.00	0.00	0.00	0.00	0.00	0.00
1603 DIRECCIÓN DE DESARROLLO URBANO	0.00	0.00	0.00	0.00	0.00	0.00
1604 DIRECCIÓN DE ADMINISTRACIÓN URBANÍSTICA SUSTENTABLE	0.00	0.00	0.00	0.00	0.00	0.00
1605 DIRECCIÓN DE IMAGEN URBANA, GESTION AMBIENTAL Y ASUNTOS JURÍDICOS	0.00	0.00	0.00	0.00	0.00	0.00
1701 SANTIAGO MOMOXPAN	1,773,154.00	0.00	1,773,154.00	436,671.00	436,671.00	1,336,483.00
1702 SAN GREGORIO ZACAPECHPAN	802,774.00	0.00	802,774.00	194,076.00	194,076.00	608,698.00
1703 SAN MATIAS COCOYOTLA	751,030.00	0.00	751,030.00	181,140.00	181,140.00	569,890.00
1704 SAN AGUSTIN CALVARIO	569,890.00	0.00	569,890.00	135,855.00	135,855.00	434,035.00
1705 SANTA MARIA ACUEXCOMAC	699,274.00	0.00	699,274.00	168,201.00	168,201.00	531,073.00
1706 SAN CRISTOBAL TEPONTLA	621,646.00	0.00	621,646.00	148,794.00	148,794.00	472,852.00
1707 SAN DIEGO CUACHAYOTLA	634,582.00	0.00	634,582.00	152,028.00	152,028.00	482,554.00
1708 SAN JUAN TLAUTLA	544,006.00	0.00	544,006.00	129,384.00	129,384.00	414,622.00
1709 SAN FRANCISCO CUAPAN	544,006.00	0.00	544,006.00	129,384.00	129,384.00	414,622.00
1710 RAFAEL AVILA CAMACHO	608,698.00	0.00	608,698.00	145,557.00	145,557.00	463,141.00
1711 SAN COSME TEXINTLA	440,506.00	0.00	440,506.00	103,509.00	103,509.00	336,997.00
1712 SANTA BARBARA ALMOLOYA	569,890.00	0.00	569,890.00	135,855.00	135,855.00	434,035.00
1713 SAN SEBASTIAN TEPALCATEPEC	440,544.00	0.00	440,544.00	103,509.00	103,509.00	337,035.00
1801 SISTEMA OPERADOR DE AGUA POTABLE Y ALCANTARILLADO DE CHOLULA (SOSAPA)	0.00	0.00	0.00	0.00	0.00	0.00
1802 ORGANISMO OPERADOR DEL SERVICIO DE LIMPIA DEL MUNICIPIO DE SAN PEDRO	50,341,786.14	0.00	50,341,786.14	10,670,387.22	10,670,387.22	39,671,398.92
II. Gasto Etiquetado (II)	212,133,270.45	0.00	212,133,270.45	15,930,290.12	15,930,290.12	196,202,980.33
0101 REGIDORES	0.00	0.00	0.00	0.00	0.00	0.00
0201 PRESIDENCIA MUNICIPAL	0.00	0.00	0.00	0.00	0.00	0.00
0202 OFICINA TECNICA DE PRESIDENCIA	0.00	0.00	0.00	0.00	0.00	0.00
0203 UNIDAD DE TRANSPARENCIA	0.00	0.00	0.00	0.00	0.00	0.00
0204 UNIDAD DE PLANEACION	0.00	0.00	0.00	0.00	0.00	0.00
0205 CONSEJERÍA JURÍDICA	0.00	0.00	0.00	0.00	0.00	0.00
0206 DIRECCIÓN DE COMUNICACIÓN SOCIAL	0.00	0.00	0.00	0.00	0.00	0.00
0301 SINDICO MUNICIPAL	0.00	0.00	0.00	0.00	0.00	0.00
0401 SECRETARÍA DE GOBERNACIÓN Y POLITICAS PUBLICAS	0.00	0.00	0.00	0.00	0.00	0.00
0402 DIRECCIÓN DE ASUNTOS POLÍTICOS Y SOCIALES	0.00	0.00	0.00	0.00	0.00	0.00
0403 DIRECCIÓN DE PARTICIPACIÓN CIUDADANA	0.00	0.00	0.00	0.00	0.00	0.00
0404 DIRECCIÓN DE ATENCIÓN MIGRANTES	0.00	0.00	0.00	0.00	0.00	0.00
0405 DIRECCIÓN DE DERECHOS HUMANOS	0.00	0.00	0.00	0.00	0.00	0.00
0406 DIRECCIÓN DE PROTECCIÓN CIVIL	0.00	0.00	0.00	0.00	0.00	0.00
0501 SECRETARÍA GENERAL DEL AYUNTAMIENTO	0.00	0.00	0.00	0.00	0.00	0.00

0502 DIRECCIÓN DE ARCHIVO MUNICIPAL	0.00	0.00	0.00	0.00	0.00	0.00
0601 TESORERÍA MUNICIPAL	0.00	0.00	0.00	0.00	0.00	0.00
0701 SECRETARÍA DE FINANZAS	9,675,048.00	0.00	9,675,048.00	0.00	0.00	9,675,048.00
0702 DIRECCIÓN DE INGRESOS	0.00	0.00	0.00	0.00	0.00	0.00
0703 DIRECCIÓN DE NORMATIVIDAD Y REGULACIÓN COMERCIAL	0.00	0.00	0.00	0.00	0.00	0.00
0704 DIRECCIÓN DE PREDIAL Y CATASTRO	0.00	0.00	0.00	0.00	0.00	0.00
0705 DIRECCIÓN DE EGRESOS Y CONTROL PRESUPUESTAL	0.00	0.00	0.00	0.00	0.00	0.00
0706 DIRECCIÓN DE CONTABILIDAD	0.00	0.00	0.00	0.00	0.00	0.00
0801 SECRETARÍA DE ADMINISTRACIÓN	0.00	0.00	0.00	0.00	0.00	0.00
0802 DIRECCIÓN DE SISTEMAS	0.00	0.00	0.00	0.00	0.00	0.00
0803 DIRECCIÓN DE RECURSOS HUMANOS	48,389,910.38	0.00	48,389,910.38	10,079,154.12	10,079,154.12	38,310,756.26
0804 DIRECCIÓN DE RECURSOS MATERIALES Y SERVICIOS	0.00	0.00	0.00	0.00	0.00	0.00
0805 DIRECCIÓN DE PATRIMONIO MUNICIPAL	0.00	0.00	0.00	0.00	0.00	0.00
0901 CONTRALORIA MUNICIPAL	0.00	0.00	0.00	0.00	0.00	0.00
0902 SUBCONTRALORÍA DE AUDITORÍA GUBERNAMENTAL Y EVALUACIÓN	0.00	0.00	0.00	0.00	0.00	0.00
0903 SUBCONTRALORÍA DE RESPONSABILIDADES ADMINISTRATIVAS	0.00	0.00	0.00	0.00	0.00	0.00
0904 SUBCONTRALORÍA DE QUEJAS, DENUNCIAS Y EVOLUCIÓN PATRIMONIAL	0.00	0.00	0.00	0.00	0.00	0.00
0905 SUBCONTRALORÍA DE MEJORA REGULATORIA	0.00	0.00	0.00	0.00	0.00	0.00
1001 SECRETARÍA DE SEGURIDAD CIUDADANA	0.00	0.00	0.00	0.00	0.00	0.00
1002 SUBSECRETARÍA DE SEGURIDAD CIUDADANA	0.00	0.00	0.00	0.00	0.00	0.00
1003 DIRECCIÓN ADMINISTRATIVA SSC	4,591,283.90	72,000.00	4,663,283.90	0.00	0.00	4,663,283.90
1004 DIRECCIÓN JURÍDICA SSC	0.00	0.00	0.00	0.00	0.00	0.00
1005 DIRECCIÓN DE POLICIA MUNICIPAL	6,287,982.00	-72,000.00	6,215,982.00	0.00	0.00	6,215,982.00
1006 DIRECCIÓN DE VIALIDAD	2,621,860.00	0.00	2,621,860.00	0.00	0.00	2,621,860.00
1007 DIRECCIÓN DEL CENTRO DE COMANDO Y CONTROL C2	14,807,215.00	0.00	14,807,215.00	0.00	0.00	14,807,215.00
1008 DIRECCIÓN DE PREVENCIÓN A DELITO Y ATENCIÓN A VÍCTIMAS	0.00	0.00	0.00	0.00	0.00	0.00
1009 DIRECCIÓN DE CERESO	0.00	0.00	0.00	0.00	0.00	0.00
1201 DIRECCIÓN GENERAL DEL DIF MUNICIPAL	0.00	0.00	0.00	0.00	0.00	0.00
1202 DIRECCIÓN ADMINISTRATIVA DIF	0.00	0.00	0.00	0.00	0.00	0.00
1203 DIRECCIÓN DE PROMOCIÓN A LA SALUD	0.00	0.00	0.00	0.00	0.00	0.00
1204 DIRECCIÓN JURÍDICA DIF	0.00	0.00	0.00	0.00	0.00	0.00
1205 DIRECCIÓN DE EDUCACIÓN Y ATENCIÓN A LA NIÑEZ	0.00	0.00	0.00	0.00	0.00	0.00
1206 DIRECCIÓN DE ATENCIÓN A LA MUJER	0.00	0.00	0.00	0.00	0.00	0.00
1207 DIRECCIÓN DE GUARDERÍAS	0.00	0.00	0.00	0.00	0.00	0.00
1301 SECRETARÍA DE INFRAESTRUCTURA Y SERVICIOS PÚBLICOS GENERALES	0.00	0.00	0.00	0.00	0.00	0.00
1302 DIRECCIÓN DE OBRA PÚBLICA	48,649,825.21	0.00	48,649,825.21	0.00	0.00	48,649,825.21
1303 DIRECCIÓN DE SERVICIOS PÚBLICOS GENERALES	31,676,929.15	0.00	31,676,929.15	4,783,828.00	4,783,828.00	26,893,101.15
1401 SECRETARIA DE TURISMO, CULTURA Y DESARROLLO ECONÓMICO	0.00	0.00	0.00	0.00	0.00	0.00
1402 DIRECCIÓN DE DESARROLLO ECONÓMICO	0.00	0.00	0.00	0.00	0.00	0.00
1403 DIRECCIÓN DE TURISMO	0.00	0.00	0.00	0.00	0.00	0.00
1404 DIRECCIÓN DE CULTURA	0.00	0.00	0.00	0.00	0.00	0.00
1501 SECRETARÍA DE BIENESTAR SUSTENTABLE Y SOSTENIBLE	0.00	0.00	0.00	0.00	0.00	0.00
1502 DIRECCIÓN DE BIENESTAR SOCIAL	32,433,216.81	0.00	32,433,216.81	0.00	0.00	32,433,216.81
1503 DIRECCIÓN DE DEPORTE	0.00	0.00	0.00	0.00	0.00	0.00
1504 DIRECCIÓN DE JUVENTUD	0.00	0.00	0.00	0.00	0.00	0.00
1505 DIRECCIÓN DE ECOLOGÍA Y MEDIO AMBIENTE	0.00	0.00	0.00	0.00	0.00	0.00
1601 SECRETARÍA DE DESARROLLO URBANÍSTICO, ORDENAMIENTO TERRITORIAL E IMA	0.00	0.00	0.00	0.00	0.00	0.00
1602 DIRECCIÓN DE OPERACIÓN Y MOVILIDAD URBANA	0.00	0.00	0.00	0.00	0.00	0.00
1603 DIRECCIÓN DE DESARROLLO URBANO	0.00	0.00	0.00	0.00	0.00	0.00
1604 DIRECCIÓN DE ADMINISTRACIÓN URBANÍSTICA SUSTENTABLE	0.00	0.00	0.00	0.00	0.00	0.00
1605 DIRECCIÓN DE IMAGEN URBANA, GESTION AMBIENTAL Y ASUNTOS JURÍDICOS	0.00	0.00	0.00	0.00	0.00	0.00
1701 SANTIAGO MOMOXPAN	0.00	0.00	0.00	0.00	0.00	0.00

1702 SAN GREGORIO ZACAPECHPAN	0.00	0.00	0.00	0.00	0.00	0.00
1703 SAN MATIAS COCOYOTLA	0.00	0.00	0.00	0.00	0.00	0.00
1704 SAN AGUSTIN CALVARIO	0.00	0.00	0.00	0.00	0.00	0.00
1705 SANTA MARIA ACUEXCOMAC	0.00	0.00	0.00	0.00	0.00	0.00
1706 SAN CRISTOBAL TEPONTLA	0.00	0.00	0.00	0.00	0.00	0.00
1707 SAN DIEGO CUACHAYOTLA	0.00	0.00	0.00	0.00	0.00	0.00
1708 SAN JUAN TLAUTLA	0.00	0.00	0.00	0.00	0.00	0.00
1709 SAN FRANCISCO CUAPAN	0.00	0.00	0.00	0.00	0.00	0.00
1710 RAFAEL AVILA CAMACHO	0.00	0.00	0.00	0.00	0.00	0.00
1711 SAN COSME TEXINTLA	0.00	0.00	0.00	0.00	0.00	0.00
1712 SANTA BARBARA ALMOLOYA	0.00	0.00	0.00	0.00	0.00	0.00
1713 SAN SEBASTIAN TEPALCATEPEC	0.00	0.00	0.00	0.00	0.00	0.00
1801 SISTEMA OPERADOR DE AGUA POTABLE Y ALCANTARILLADO DE CHOLULA (SOSAPA)	0.00	0.00	0.00	0.00	0.00	0.00
1802 ORGANISMO OPERADOR DEL SERVICIO DE LIMPIA DEL MUNICIPIO DE SAN PEDRO	13,000,000.00	0.00	13,000,000.00	1,067,308.00	1,067,308.00	11,932,692.00
III. Total de Egresos (III = I + II)	712,262,090.80	23,800,121.00	735,662,211.84	93,408,602.63	93,383,920.35	642,253,609.21


 AUTORIZO
 C. Tonantzin Fernández Díaz
 Presidenta Municipal
**PRESIDENCIA MUNICIPAL
 SAN PEDRO CHOLULA
 2024-2027**


 REVISO
 C. Johan Guzmán Herrera
 Tesorero Municipal
**TESORERÍA MUNICIPAL
 SAN PEDRO CHOLULA
 2024-2027**


 ELABORÓ
 C. Francisco Javier García Arriaga
 Director de Contabilidad
**DIRECCIÓN DE CONTABILIDAD
 SAN PEDRO CHOLULA
 2024-2027**

[Handwritten mark]

MUNICIPIO DE SAN PEDRO CHOLULA PUEBLA
ESTADO ANALÍTICO DEL EJERCICIO DEL PRESUPUESTO DE EGRESOS DETALLADO - LDF (F6a)
(CLASIFICACIÓN POR OBJETO DEL GASTO)
Del 1 de Enero al 31 de Marzo de 2025
(PESOS)

Concepto	Aprobado	Ampliaciones/		Devengado	Pagado	Subejercicio
		Reducciones	Modificado			
I. Gasto No Etiquetado (I=A+B+C+D+E+F+G+H+I)	500,128,820.35	23,400,121.04	523,528,941.39	77,478,312.51	77,453,630.23	446,050,628.88
A. Servicios Personales (A=a1+a2+a3+a4+a5+a6+a7)	245,819,721.59	-3,000,000.00	242,819,721.59	46,203,224.06	46,179,592.78	196,616,497.53
a1) Remuneraciones al Personal de Carácter Permanente	180,195,750.38	0.00	180,195,750.38	45,710,065.62	45,686,434.34	134,485,684.76
a2) Remuneraciones al Personal de Carácter Transitorio	972,307.44	0.00	972,307.44	201,664.05	201,664.05	770,643.39
a3) Remuneraciones Adicionales y Especiales	25,480,847.53	-39,726.64	25,441,120.89	120,064.99	120,064.99	25,321,055.90
a4) Seguridad Social	560,625.00	0.00	560,625.00	0.00	0.00	560,625.00
a5) Otras Prestaciones Sociales y Económicas	26,063,670.45	-2,960,273.36	23,103,397.09	171,429.40	171,429.40	22,931,967.69
a6) Previsiones	8,550,056.86	0.00	8,550,056.86	0.00	0.00	8,550,056.86
a7) Pago de Estímulos a Servidores Públicos	3,996,463.93	0.00	3,996,463.93	0.00	0.00	3,996,463.93
B. Materiales y Suministros (B=b1+b2+b3+b4+b5+b6+b7+b8+b9)	40,543,616.97	22,066,719.73	62,610,336.70	1,551,292.43	1,550,241.43	61,059,044.27
b1) Materiales de Administración, Emisión de Documentos y Artículos Oficiales	7,601,425.00	194,271.55	7,795,696.55	689,839.45	689,839.45	7,105,857.10
b2) Alimentos y Utensilios	2,674,161.32	22,023,881.55	24,698,042.87	116,554.23	115,503.23	24,581,488.64
b3) Materias Primas y Materiales de Producción y Comercialización	50,296.00	177.00	50,473.00	177.00	177.00	50,296.00
b4) Materiales y Artículos de Construcción y de Reparación	4,287,140.00	95,256.74	4,382,396.74	26,870.57	26,870.57	4,355,526.17
b5) Productos Químicos, Farmacéuticos y de Laboratorio	4,609,529.96	9,719.79	4,619,249.75	9,719.79	9,719.79	4,609,529.96
b6) Combustibles, Lubrificantes y Aditivos	15,138,600.00	1,629.89	15,140,229.89	413.79	413.79	15,139,816.10
b7) Vestuario, Blancos, Prendas de Protección y Artículos Deportivos	3,126,300.00	-266,535.31	2,859,764.69	673,954.48	673,954.48	2,185,810.21
b8) Materiales y Suministros Para Seguridad	128,000.00	0.00	128,000.00	0.00	0.00	128,000.00
b9) Herramientas, Refacciones y Accesorios Menores	2,928,164.69	8,318.52	2,936,483.21	33,763.12	33,763.12	2,902,720.09
C. Servicios Generales (C=c1+c2+c3+c4+c5+c6+c7+c8+c9)	100,841,351.19	5,115,576.15	105,956,927.34	7,272,663.31	7,272,663.31	98,684,264.03
c1) Servicios Básicos	3,472,508.00	1,064.00	3,473,572.00	396,487.57	396,487.57	3,077,084.43
c2) Servicios de Arrendamiento	18,653,754.50	1,860,609.18	20,514,363.68	551,560.00	551,560.00	19,962,803.68
c3) Servicios Profesionales, Científicos, Técnicos y Otros Servicios	19,471,206.00	2,228,656.19	21,699,862.19	76,226.47	76,226.47	21,623,635.72
c4) Servicios Financieros, Bancarios y Comerciales	2,926,995.23	111,163.30	3,038,158.53	1,916,209.23	1,916,209.23	1,121,949.30
c5) Servicios de Instalación, Reparación, Mantenimiento y Conservación	15,466,175.00	-145,555.42	15,320,619.58	223,095.00	223,095.00	15,097,524.58
c6) Servicios de Comunicación Social y Publicidad	6,000,000.00	0.00	6,000,000.00	0.00	0.00	6,000,000.00
c7) Servicios de Traslado y Viáticos	196,040.00	26,520.00	222,560.00	3,520.00	3,520.00	219,040.00
c8) Servicios Oficiales	23,784,676.08	565,445.01	24,350,121.09	1,821,785.05	1,821,785.05	22,528,336.04
c9) Otros Servicios Generales	10,869,996.38	467,673.89	11,337,670.27	2,283,779.99	2,283,779.99	9,053,890.28
D. Transferencias, Asignaciones, Subsidios y Otras Ayudas (D=d1+d2+d3+d4+d5+d6+d7+d8+d9)	104,977,842.18	-800,604.00	104,177,238.18	21,786,117.20	21,786,117.20	82,391,120.98
d1) Transferencias Internas y Asignaciones al Sector Público	50,341,786.14	0.00	50,341,786.14	10,670,387.22	10,670,387.22	39,671,398.92
d2) Transferencias al Resto del Sector Público	0.00	0.00	0.00	0.00	0.00	0.00
d3) Subsidios y Subvenciones	0.00	0.00	0.00	0.00	0.00	0.00
d4) Ayudas Sociales	54,636,056.04	-800,604.00	53,835,452.04	11,115,729.98	11,115,729.98	42,719,722.06
d5) Pensiones y Jubilaciones	0.00	0.00	0.00	0.00	0.00	0.00
d6) Transferencias a Fideicomisos, Mandatos y Otros Análogos	0.00	0.00	0.00	0.00	0.00	0.00
d7) Transferencias a la Seguridad Social	0.00	0.00	0.00	0.00	0.00	0.00
d8) Donativos	0.00	0.00	0.00	0.00	0.00	0.00
d9) Transferencias al Exterior	0.00	0.00	0.00	0.00	0.00	0.00
E. Bienes Muebles, Inmuebles e Intangibles (E=e1+e2+e3+e4+e5+e6+e7+e8+e9)	7,946,288.42	18,429.16	7,964,717.58	665,015.51	665,015.51	7,299,702.07
e1) Mobiliario y Equipo de Administración	3,496,187.00	0.00	3,496,187.00	665,015.51	665,015.51	2,831,171.49
e2) Mobiliario y Equipo Educativo y Recreativo	380,781.00	0.00	380,781.00	0.00	0.00	380,781.00

e3) Equipo e Instrumental Médico y de Laboratorio	590,130.00	39,570.01	629,700.01	0.00	0.00	629,700.01
e4) Vehículos y Equipo de Transporte	0.00	0.00	0.00	0.00	0.00	0.00
e5) Equipo de Defensa y Seguridad	30,798.00	-21,140.85	9,657.15	0.00	0.00	9,657.15
e6) Maquinaria, Otros Equipos y Herramientas	3,248,392.40	0.00	3,248,392.40	0.00	0.00	3,248,392.40
e7) Activos Biológicos	200,000.02	0.00	200,000.02	0.00	0.00	200,000.02
e8) Bienes Inmuebles	0.00	0.00	0.00	0.00	0.00	0.00
e9) Activos Intangibles	0.00	0.00	0.00	0.00	0.00	0.00
F. Inversión Pública (F=f1+f2+f3)	0.00	0.00	0.00	0.00	0.00	0.00
f1) Obra Pública en Bienes de Dominio Público	0.00	0.00	0.00	0.00	0.00	0.00
f2) Obra Pública en Bienes Propios	0.00	0.00	0.00	0.00	0.00	0.00
f3) Proyectos Productivos y Acciones de Fomento	0.00	0.00	0.00	0.00	0.00	0.00
G. Inversiones Financieras y Otras Provisiones (G=g1+g2+g3+g4+g5+g6+g7)	0.00	0.00	0.00	0.00	0.00	0.00
g1) Inversiones Para el Fomento de Actividades Productivas	0.00	0.00	0.00	0.00	0.00	0.00
g2) Acciones y Participaciones de Capital	0.00	0.00	0.00	0.00	0.00	0.00
g3) Compra de Títulos y Valores	0.00	0.00	0.00	0.00	0.00	0.00
g4) Concesión de Préstamos	0.00	0.00	0.00	0.00	0.00	0.00
g5) Inversiones en Fideicomisos, Mandatos y Otros Análogos	0.00	0.00	0.00	0.00	0.00	0.00
Fideicomiso de Desastres Naturales (Informativo)	0.00	0.00	0.00	0.00	0.00	0.00
g6) Otras Inversiones Financieras	0.00	0.00	0.00	0.00	0.00	0.00
g7) Provisiones para Contingencias y Otras Erogaciones Especiales	0.00	0.00	0.00	0.00	0.00	0.00
H. Participaciones y Aportaciones (H=h1+h2+h3)	0.00	0.00	0.00	0.00	0.00	0.00
h1) Participaciones	0.00	0.00	0.00	0.00	0.00	0.00
h2) Aportaciones	0.00	0.00	0.00	0.00	0.00	0.00
h3) Convenios	0.00	0.00	0.00	0.00	0.00	0.00
I. Deuda Pública (I=i1+i2+i3+i4+i5+i6+i7)	0.00	0.00	0.00	0.00	0.00	0.00
i1) Amortización de la Deuda Pública	0.00	0.00	0.00	0.00	0.00	0.00
i2) Intereses de la Deuda Pública	0.00	0.00	0.00	0.00	0.00	0.00
i3) Comisiones de la Deuda Pública	0.00	0.00	0.00	0.00	0.00	0.00
i4) Gastos de la Deuda Pública	0.00	0.00	0.00	0.00	0.00	0.00
i5) Costo por Coberturas	0.00	0.00	0.00	0.00	0.00	0.00
i6) Apoyos Financieros	0.00	0.00	0.00	0.00	0.00	0.00
i7) Adeudos de Ejercicios Fiscales Anteriores (ADEFAS)	0.00	0.00	0.00	0.00	0.00	0.00
□						
II. Gasto Etiquetado (II=A+B+C+D+E+F+G+H+I)	212,133,270.45	0.00	212,133,270.45	15,930,290.12	15,930,290.12	196,202,980.33
A. Servicios Personales (A=a1+a2+a3+a4+a5+a6+a7)	48,389,910.38	0.00	48,389,910.38	10,079,154.12	10,079,154.12	38,310,756.26
a1) Remuneraciones al Personal de Carácter Permanente	40,699,257.84	0.00	40,699,257.84	10,079,154.12	10,079,154.12	30,620,103.72
a2) Remuneraciones al Personal de Carácter Transitorio	0.00	0.00	0.00	0.00	0.00	0.00
a3) Remuneraciones Adicionales y Especiales	5,448,980.54	0.00	5,448,980.54	0.00	0.00	5,448,980.54
a4) Seguridad Social	0.00	0.00	0.00	0.00	0.00	0.00
a5) Otras Prestaciones Sociales y Económicas	2,116,230.00	0.00	2,116,230.00	0.00	0.00	2,116,230.00
a6) Previsiones	0.00	0.00	0.00	0.00	0.00	0.00
a7) Pago de Estímulos a Servidores Públicos	125,442.00	0.00	125,442.00	0.00	0.00	125,442.00
B. Materiales y Suministros (B=b1+b2+b3+b4+b5+b6+b7+b8+b9)	4,459,592.00	0.00	4,459,592.00	0.00	0.00	4,459,592.00
b1) Materiales de Administración, Emisión de Documentos y Artículos Oficiales	0.00	0.00	0.00	0.00	0.00	0.00
b2) Alimentos y Utensilios	0.00	0.00	0.00	0.00	0.00	0.00
b3) Materias Primas y Materiales de Producción y Comercialización	0.00	0.00	0.00	0.00	0.00	0.00
b4) Materiales y Artículos de Construcción y de Reparación	0.00	0.00	0.00	0.00	0.00	0.00
b5) Productos Químicos, Farmacéuticos y de Laboratorio	0.00	0.00	0.00	0.00	0.00	0.00
b6) Combustibles, Lubricantes y Aditivos	0.00	0.00	0.00	0.00	0.00	0.00

b7) Vestuario, Blancos, Prendas de Protección y Artículos Deportivos	4,459,592.00	0.00	4,459,592.00	0.00	0.00	4,459,592.00
b8) Materiales y Suministros Para Seguridad	0.00	0.00	0.00	0.00	0.00	0.00
b9) Herramientas, Refacciones y Accesorios Menores	0.00	0.00	0.00	0.00	0.00	0.00
C. Servicios Generales (C=c1+c2+c3+c4+c5+c6+c7+c8+c9)	73,394,192.15	72,000.00	73,466,192.15	5,851,136.00	5,851,136.00	67,615,056.15
c1) Servicios Básicos	30,412,929.15	0.00	30,412,929.15	4,783,828.00	4,783,828.00	25,629,101.15
c2) Servicios de Arrendamiento	7,389,048.00	0.00	7,389,048.00	0.00	0.00	7,389,048.00
c3) Servicios Profesionales, Científicos, Técnicos y Otros Servicios	19,042,215.00	72,000.00	19,114,215.00	0.00	0.00	19,114,215.00
c4) Servicios Financieros, Bancarios y Comerciales	0.00	0.00	0.00	0.00	0.00	0.00
c5) Servicios de Instalación, Reparación, Mantenimiento y Conservación	13,000,000.00	0.00	13,000,000.00	1,067,308.00	1,067,308.00	11,932,692.00
c6) Servicios de Comunicación Social y Publicidad	0.00	0.00	0.00	0.00	0.00	0.00
c7) Servicios de Traslado y Viáticos	0.00	0.00	0.00	0.00	0.00	0.00
c8) Servicios Oficiales	0.00	0.00	0.00	0.00	0.00	0.00
c9) Otros Servicios Generales	3,550,000.00	0.00	3,550,000.00	0.00	0.00	3,550,000.00
D. Transferencias, Asignaciones, Subsidios y Otras Ayudas (D=d1+d2+d3+d4+d5+d6+d7+d8+d9)	32,433,216.81	0.00	32,433,216.81	0.00	0.00	32,433,216.81
d1) Transferencias Internas y Asignaciones al Sector Público	0.00	0.00	0.00	0.00	0.00	0.00
d2) Transferencias al Resto del Sector Público	0.00	0.00	0.00	0.00	0.00	0.00
d3) Subsidios y Subvenciones	0.00	0.00	0.00	0.00	0.00	0.00
d4) Ayudas Sociales	32,433,216.81	0.00	32,433,216.81	0.00	0.00	32,433,216.81
d5) Pensiones y Jubilaciones	0.00	0.00	0.00	0.00	0.00	0.00
d6) Transferencias a Fideicomisos, Mandatos y Otros Análogos	0.00	0.00	0.00	0.00	0.00	0.00
d7) Transferencias a la Seguridad Social	0.00	0.00	0.00	0.00	0.00	0.00
d8) Donativos	0.00	0.00	0.00	0.00	0.00	0.00
d9) Transferencias al Exterior	0.00	0.00	0.00	0.00	0.00	0.00
E. Bienes Muebles, Inmuebles e Intangibles (E=e1+e2+e3+e4+e5+e6+e7+e8+e9)	4,806,533.90	-72,000.00	4,734,533.90	0.00	0.00	4,734,533.90
e1) Mobiliario y Equipo de Administración	356,283.90	0.00	356,283.90	0.00	0.00	356,283.90
e2) Mobiliario y Equipo Educativo y Recreativo	0.00	0.00	0.00	0.00	0.00	0.00
e3) Equipo e Instrumental Médico y de Laboratorio	0.00	0.00	0.00	0.00	0.00	0.00
e4) Vehículos y Equipo de Transporte	0.00	0.00	0.00	0.00	0.00	0.00
e5) Equipo de Defensa y Seguridad	4,450,250.00	-72,000.00	4,378,250.00	0.00	0.00	4,378,250.00
e6) Maquinaria, Otros Equipos y Herramientas	0.00	0.00	0.00	0.00	0.00	0.00
e7) Activos Biológicos	0.00	0.00	0.00	0.00	0.00	0.00
e8) Bienes Inmuebles	0.00	0.00	0.00	0.00	0.00	0.00
e9) Activos Intangibles	0.00	0.00	0.00	0.00	0.00	0.00
F. Inversión Pública (F=f1+f2+f3)	48,649,825.21	0.00	48,649,825.21	0.00	0.00	48,649,825.21
f1) Obra Pública en Bienes de Dominio Público	48,649,825.21	0.00	48,649,825.21	0.00	0.00	48,649,825.21
f2) Obra Pública en Bienes Propios	0.00	0.00	0.00	0.00	0.00	0.00
f3) Proyectos Productivos y Acciones de Fomento	0.00	0.00	0.00	0.00	0.00	0.00
G. Inversiones Financieras y Otras Provisiones (G=g1+g2+g3+g4+g5+g6+g7)	0.00	0.00	0.00	0.00	0.00	0.00
g1) Inversiones Para el Fomento de Actividades Productivas	0.00	0.00	0.00	0.00	0.00	0.00
g2) Acciones y Participaciones de Capital	0.00	0.00	0.00	0.00	0.00	0.00
g3) Compra de Títulos y Valores	0.00	0.00	0.00	0.00	0.00	0.00
g4) Concesión de Préstamos	0.00	0.00	0.00	0.00	0.00	0.00
g5) Inversiones en Fideicomisos, Mandatos y Otros Análogos	0.00	0.00	0.00	0.00	0.00	0.00
Fideicomiso de Desastres Naturales (Informativo)	0.00	0.00	0.00	0.00	0.00	0.00
g6) Otras Inversiones Financieras	0.00	0.00	0.00	0.00	0.00	0.00
g7) Provisiones para Contingencias y Otras Erogaciones Especiales	0.00	0.00	0.00	0.00	0.00	0.00
H. Participaciones y Aportaciones (H=h1+h2+h3)	0.00	0.00	0.00	0.00	0.00	0.00
h1) Participaciones	0.00	0.00	0.00	0.00	0.00	0.00
h2) Aportaciones	0.00	0.00	0.00	0.00	0.00	0.00

h3) Convenios	0.00	0.00	0.00	0.00	0.00	0.00
I. Deuda Pública (I=i1+i2+i3+i4+i5+i6+i7)	0.00	0.00	0.00	0.00	0.00	0.00
i1) Amortización de la Deuda Pública	0.00	0.00	0.00	0.00	0.00	0.00
i2) Intereses de la Deuda Pública	0.00	0.00	0.00	0.00	0.00	0.00
i3) Comisiones de la Deuda Pública	0.00	0.00	0.00	0.00	0.00	0.00
i4) Gastos de la Deuda Pública	0.00	0.00	0.00	0.00	0.00	0.00
i5) Costo por Coberturas	0.00	0.00	0.00	0.00	0.00	0.00
i6) Apoyos Financieros	0.00	0.00	0.00	0.00	0.00	0.00
i7) Adeudos de Ejercicios Fiscales Anteriores (ADEFAS)	0.00	0.00	0.00	0.00	0.00	0.00
III. Total de Egresos (III = I + II)	712,262,090.80	23,000,000.00	735,662,211.84	93,408,602.63	93,383,920.35	642,253,609.21

"Bajo protesta de decir verdad declaramos que los datos anotados en este informe son correctos y son responsabilidad del elaborador."

ESTADOS UNIDOS MEXICANOS

 ELABORÓ
 C. Juan Hernández Díaz
 Presidente Municipal
**PRESIDENCIA MUNICIPAL
 SAN PEDRO CHOLULA
 2024-2027**

ESTADOS UNIDOS MEXICANOS

 REVISÓ
 C. Johan Guzman Hernandez
 Tesorero Municipal
**TESORERÍA MUNICIPAL
 SAN PEDRO CHOLULA
 2024-2027**

ESTADOS UNIDOS MEXICANOS

 ELABORÓ
 C. Francisco Javier Garcia Arce
 Director de Contabilidad
**DIRECCIÓN DE CONTABILIDAD
 SAN PEDRO CHOLULA
 2024-2027**

[Handwritten signature]

MUNICIPIO DE SAN PEDRO CHOLULA PUEBLA
 INFORME ANALÍTICO DE LA DEUDA PÚBLICA Y OTROS PASIVOS - LDF (F2)
 Al 31 de Diciembre de 2024 y al 31 de Marzo de 2025
 (PESOS)

Denominación de la Deuda Pública y Otros Pasivos	Saldo al 31 de diciembre de 2024 (d)	Disposiciones del Periodo (e)	Amortizaciones del Periodo (f)	Revaluaciones, Reclassificaciones y Otros Ajustes (g)	Saldo Final del Periodo (h) h=d+e-f+g	Pago de Intereses del Periodo (i)	Pago de Comisiones y demás costos asociados durante el periodo (j)
1. Deuda Pública (1=A+B)	0.00	0.00	0.00	0.00	0.00	0.00	0.00
A. Corto Plazo (A=a1+a2+a3))	0.00	0.00	0.00	0.00	0.00	0.00	0.00
a1) Instituciones de Crédito	0.00	0.00	0.00	0.00	0.00	0.00	0.00
a2) Títulos y Valores	0.00	0.00	0.00	0.00	0.00	0.00	0.00
a3) Arrendamientos Financieros	0.00	0.00	0.00	0.00	0.00	0.00	0.00
B. Largo Plazo (B=b1+b2+b3))	0.00	0.00	0.00	0.00	0.00	0.00	0.00
b1) Instituciones de Crédito	0.00	0.00	0.00	0.00	0.00	0.00	0.00
b2) Títulos y Valores	0.00	0.00	0.00	0.00	0.00	0.00	0.00
b3) Arrendamientos Financieros	0.00	0.00	0.00	0.00	0.00	0.00	0.00
2. Otros Pasivos	163,801,549.00				87,774,194.31		
3. Total de la Deuda Pública y Otros Pasivos (3=1+2)	163,801,549.00	0.00	0.00	0.00	87,774,194.31	0.00	0.00
4. Deuda Contingente (informativo)	0.00	0.00	0.00	0.00	0.00	0.00	0.00
5. Valor de Instrumentos Bono Cupón Cero (informativo)	0.00	0.00	0.00	0.00	0.00	0.00	0.00
Obligaciones a Corto Plazo (k)	Monto Contratado (l)	Plazo Pactado (m)	Tasa de Interés (n)	Comisiones y Costos Relacionados (o)	Tasa Efectiva (p)		
6. Obligaciones a Corto Plazo(informativo)	0.00	0.00	0.00	0.00	0.00		

ESTADOS UNIDOS MEXICANOS
 C. María del Carmen Fernández Díaz
 Presidenta Municipal
**PRESIDENCIA MUNICIPAL
 SAN PEDRO CHOLULA
 2024-2027**

Verdad declaramos que los datos anotados en este formato son correctos y son responsabilidad del emisor.



ESTADOS UNIDOS MEXICANOS
 REVISÓ
 C. Juan Guzmán Hernández
 Tesorero Municipal
**TESORERÍA MUNICIPAL
 SAN PEDRO CHOLULA
 2024-2027**

ESTADOS UNIDOS MEXICANOS
 ELABORÓ
 C. Francisco Javier Salazar Arriaga
 Director de Contabilidad
**DIRECCIÓN DE CONTABILIDAD
 SAN PEDRO CHOLULA
 2024-2027**

[Handwritten signature]

MUNICIPIO DE SAN PEDRO CHOLULA PUEBLA
INFORME ANALÍTICO DE OBLIGACIONES DIFERENTES DE FINANCIAMIENTOS - LDF (F3)
 del 1 de enero al 31 de Marzo de 2025
 (PESOS)


Denominación de las Obligaciones diferentes de Financiamiento	Fecha de: Fecha de inicio de Contrato: operación del proyecto	Fecha de vencimiento	Monto de la inversión pactado	Plazo pactado	Monto promedio mensual del pago de la contraprestación	Monto promedio mensual del pago de la contraprestación correspondiente al pago de inversión	Monto pagado de la inversión al 31 MAR 2025	Monto pagado de la inversión actualizado al 31 MAR 2025	Saldo pendiente por pagar de la inversión al 31 MAR 2025
			(g)					(1)	(m-g-1)
A. Asociaciones Público Privadas (APP's)			0.00		0.00	0.00	0.00	0.00	0.00
B. Otros Instrumentos			0.00		0.00	0.00	0.00	0.00	0.00
C. Total de Obligaciones Diferentes de Financiamiento (C=A+B)			0.00		0.00	0.00	0.00	0.00	0.00

ESTADOS UNIDOS MEXICANOS

 AUTORIZO

 C. Tonantzin Fernández Díaz
 Presidenta Municipal
PRESIDENCIA MUNICIPAL SAN PEDRO CHOLULA 2024-2027

ESTADOS UNIDOS MEXICANOS

 REVISÓ

 C. Johan Guzman
 Tesorero Municipal
TESORERÍA MUNICIPAL SAN PEDRO CHOLULA 2024-2027

ESTADOS UNIDOS MEXICANOS

 ELABORÓ

 C. Francisco Javier García
 Director de Contabilidad
DIRECCIÓN DE CONTABILIDAD SAN PEDRO CHOLULA 2024-2027

Yo, el suscrito, en esta fe de decir verdad declaramos que los datos vertidos en el presente informe son responsabilidad del emisor.



MUNICIPIO DE SAN PEDRO CHOLULA PUEBLA
ESTADO ANALÍTICO DEL EJERCICIO DEL PRESUPUESTO DE EGRESOS DETALLADO - LDF (F6d)
(CLASIFICACIÓN DE SERVICIOS PERSONALES POR CATEGORÍA)
Del 1 de Enero al 31 de Marzo de 2025
(PESOS)

Concepto	Aprobado	Ampliaciones/ Reducciones		Modificado	Devengado	Pagado	Subejercicio
I. Gasto No Etiquetado (I=A+B+C+D+E+F)	0.00	0.00	0.00	0.00	0.00	0.00	0.00
A. Personal Administrativo y de Servicio Público	0.00	0.00	0.00	0.00	0.00	0.00	0.00
B. Magisterio	0.00	0.00	0.00	0.00	0.00	0.00	0.00
C. Servicios de Salud (C=c1+c2)	0.00	0.00	0.00	0.00	0.00	0.00	0.00
c1) Personal Administrativo	0.00	0.00	0.00	0.00	0.00	0.00	0.00
c2) Personal Médico, Paramédico y afin	0.00	0.00	0.00	0.00	0.00	0.00	0.00
D. Seguridad Pública	0.00	0.00	0.00	0.00	0.00	0.00	0.00
E. Gastos asociados a la implementación de nuevas leyes federales o reformas	0.00	0.00	0.00	0.00	0.00	0.00	0.00
F. Sentencias laborales definitivas	0.00	0.00	0.00	0.00	0.00	0.00	0.00
II. Gasto Etiquetado (I=A+B+C+D+E+F)	0.00	0.00	0.00	0.00	0.00	0.00	0.00
A. Personal Administrativo y de Servicio Público	0.00	0.00	0.00	0.00	0.00	0.00	0.00
B. Magisterio	0.00	0.00	0.00	0.00	0.00	0.00	0.00
C. Servicios de Salud (C=c1+c2)	0.00	0.00	0.00	0.00	0.00	0.00	0.00
c1) Personal Administrativo	0.00	0.00	0.00	0.00	0.00	0.00	0.00
c2) Personal Médico, Paramédico y afin	0.00	0.00	0.00	0.00	0.00	0.00	0.00
D. Seguridad Pública	0.00	0.00	0.00	0.00	0.00	0.00	0.00
E. Gastos asociados a la implementación de nuevas leyes federales o reformas	0.00	0.00	0.00	0.00	0.00	0.00	0.00
F. Sentencias laborales definitivas	0.00	0.00	0.00	0.00	0.00	0.00	0.00
III. Total del Gasto en Servicios Personales (III = I + II)	0.00	0.00	0.00	0.00	0.00	0.00	0.00

"Bajo protesta de decir verdad declaramos que los datos anotados en este formato son correctos y son responsabilidad del emisor."

AUTORIZÓ

Gantzin Fernández Díaz
 Presidenta Municipal

**PRESIDENCIA
 MUNICIPAL
 SAN PEDRO CHOLULA
 2024-2027**

ESTADOS UNIDOS MEXICANOS

C. Johan Guzman
 Tesorero Municipal

**TESORERÍA
 MUNICIPAL
 SAN PEDRO CHOLULA
 2024-2027**

ELABORÓ

C. Francisco Javier García Arriaga
 Director de Contabilidad

**DIRECCIÓN DE
 CONTABILIDAD
 SAN PEDRO CHOLULA
 2024-2027**

①

MUNICIPIO DE SAN PEDRO CHOLULA PUEBLA

PROYECCIONES DE INGRESOS - LDF (F7a)
(PESOS)
(CIFRAS NOMINALES)


Concepto	2025	2026	2027	2028	2029	2030
1. Ingresos de Libre Disposición (1=A+B+C+D+E+F+G+H+I+J+K+L)	523,528,941.39	523,528,941.39	523,528,941.39	523,528,941.39	523,528,941.39	523,528,941.39
A. Impuestos	82,534,270.34	82,534,270.34	82,534,270.34	82,534,270.34	82,534,270.34	82,534,270.34
B. Cuotas y Aportaciones de Seguridad Social	0.00	0.00	0.00	0.00	0.00	0.00
C. Contribuciones de Mejoras	420,357.06	420,357.06	420,357.06	420,357.06	420,357.06	420,357.06
D. Derechos	119,269,050.43	119,269,050.43	119,269,050.43	119,269,050.43	119,269,050.43	119,269,050.43
E. Productos	13,676,865.62	13,676,865.62	13,676,865.62	13,676,865.62	13,676,865.62	13,676,865.62
F. Aprovechamientos	13,647,536.70	13,647,536.70	13,647,536.70	13,647,536.70	13,647,536.70	13,647,536.70
G. Ingresos por Venta de Bienes y Prestación de Servicios	0.00	0.00	0.00	0.00	0.00	0.00
H. Participaciones	247,704,164.23	247,704,164.23	247,704,164.23	247,704,164.23	247,704,164.23	247,704,164.23
I. Incentivos Derivados de la Colaboración Fiscal	0.00	0.00	0.00	0.00	0.00	0.00
J. Transferencias y Asignaciones	0.00	0.00	0.00	0.00	0.00	0.00
K. Convenios	46,276,697.01	46,276,697.01	46,276,697.01	46,276,697.01	46,276,697.01	46,276,697.01
L. Otros Ingresos de Libre Disposición	0.00	0.00	0.00	0.00	0.00	0.00
2. Transferencias Federales Etiquetadas (2=A+B+C+D+E)	212,133,270.45	212,133,270.45	212,133,270.45	212,133,270.45	212,133,270.45	212,133,270.45
A. Aportaciones	212,133,270.45	212,133,270.45	212,133,270.45	212,133,270.45	212,133,270.45	212,133,270.45
B. Convenios	0.00	0.00	0.00	0.00	0.00	0.00
C. Fondos Distintos de Aportaciones	0.00	0.00	0.00	0.00	0.00	0.00
D. Transferencias, Asignaciones, Subsidios y Subvenciones, y Pensiones y Jub	0.00	0.00	0.00	0.00	0.00	0.00
E. Otras Transferencias Federales Etiquetadas	0.00	0.00	0.00	0.00	0.00	0.00
3. Ingresos Derivados de Financiamientos (3=A)	0.00	0.00	0.00	0.00	0.00	0.00
A. Ingresos Derivados de Financiamientos	0.00	0.00	0.00	0.00	0.00	0.00
4. Total de Ingresos Proyectados (4=1+2+3)	735,662,211.84	735,662,211.84	735,662,211.84	735,662,211.84	735,662,211.84	735,662,211.84
Datos Informativos						
1. Ingresos Derivados de Financiamientos con Fuente de Pago de Ingresos de Libre Disposición	0.00	0.00	0.00	0.00	0.00	0.00
2. Ingresos Derivados de Financiamientos con Fuente de Pago de Transferencias Federales Etiquetadas	0.00	0.00	0.00	0.00	0.00	0.00
3. Ingresos Derivados de Financiamientos (3 = 1 + 2)	0.00	0.00	0.00	0.00	0.00	0.00

ESTADOS UNIDOS MEXICANOS

 PRESIDENTE MUNICIPAL
 SAN PEDRO CHOLULA
 2024-2027
 Hernández Díaz
 Municipal

ESTADOS UNIDOS MEXICANOS

 TESORERÍA MUNICIPAL
 GOBIERNO MUNICIPAL CONSTITUCIONAL DE
 SAN PEDRO CHOLULA, PUEBLA
 2024-2027
 C. Johan Guzman Rearedo
 Tesorero Municipal

ESTADOS UNIDOS MEXICANOS

 ELABORÓ
 DIRECCIÓN DE CONTABILIDAD
 SAN PEDRO CHOLULA
 2024-2027
 C. Francisco Javier García Arriaga
 Director de Contabilidad

...oir verdad declaramos que los datos anotados en el presente son ciertos y son responsabilidad del Tesorero Municipal

MUNICIPIO DE SAN PEDRO CHOLULA PUEBLA
 PROYECCIONES DE EGRESOS - LDF (F7b)
 (PESOS)
 (CIFRAS NOMINALES)

Concepto	2025	2026	2027	2028	2029	2030
1. Gasto No Etiquetado (1=A+B+C+D+E+F+G+H+I)	523,528,941.39	523,528,941.39	523,528,941.39	523,528,941.39	523,528,941.39	523,528,941.39
A. Servicios Personales	242,819,721.59	242,819,721.59	242,819,721.59	242,819,721.59	242,819,721.59	242,819,721.59
B. Materiales y Suministros	62,610,336.70	62,610,336.70	62,610,336.70	62,610,336.70	62,610,336.70	62,610,336.70
C. Servicios Generales	105,956,927.34	105,956,927.34	105,956,927.34	105,956,927.34	105,956,927.34	105,956,927.34
D. Transferencias, Asignaciones, Subsidios y Otras Ayudas	104,177,238.18	104,177,238.18	104,177,238.18	104,177,238.18	104,177,238.18	104,177,238.18
E. Bienes Muebles, Inmuebles e Intangibles	7,964,717.58	7,964,717.58	7,964,717.58	7,964,717.58	7,964,717.58	7,964,717.58
F. Inversión Pública	0.00	0.00	0.00	0.00	0.00	0.00
G. Inversiones Financieras y Otras Provisiones	0.00	0.00	0.00	0.00	0.00	0.00
H. Participaciones y Aportaciones	0.00	0.00	0.00	0.00	0.00	0.00
I. Deuda Pública	0.00	0.00	0.00	0.00	0.00	0.00
2. Gasto Etiquetado (2=A+B+C+D+E+F+G+H+I)	212,133,270.45	212,133,270.45	212,133,270.45	212,133,270.45	212,133,270.45	212,133,270.45
A. Servicios Personales	48,389,910.38	48,389,910.38	48,389,910.38	48,389,910.38	48,389,910.38	48,389,910.38
B. Materiales y Suministros	4,459,592.00	4,459,592.00	4,459,592.00	4,459,592.00	4,459,592.00	4,459,592.00
C. Servicios Generales	73,466,192.15	73,466,192.15	73,466,192.15	73,466,192.15	73,466,192.15	73,466,192.15
D. Transferencias, Asignaciones, Subsidios y Otras Ayudas	32,433,216.81	32,433,216.81	32,433,216.81	32,433,216.81	32,433,216.81	32,433,216.81
E. Bienes Muebles, Inmuebles e Intangibles	4,734,533.90	4,734,533.90	4,734,533.90	4,734,533.90	4,734,533.90	4,734,533.90
F. Inversión Pública	48,649,825.21	48,649,825.21	48,649,825.21	48,649,825.21	48,649,825.21	48,649,825.21
G. Inversiones Financieras y Otras Provisiones	0.00	0.00	0.00	0.00	0.00	0.00
H. Participaciones y Aportaciones	0.00	0.00	0.00	0.00	0.00	0.00
I. Deuda Pública	0.00	0.00	0.00	0.00	0.00	0.00
3. Total de Egresos (3 = 1 + 2)	735,662,211.84	735,662,211.84	735,662,211.84	735,662,211.84	735,662,211.84	735,662,211.84

"Bajo juramento de decir verdad declaramos que los datos anotados en esta forma son correctos y son responsabilidad del emisor."

ESTADOS UNIDOS MEXICANOS
 ELABORÓ
 Atzin Fernández Díaz
 Presidenta Municipal
 PRESIDENCIA MUNICIPAL
 SAN PEDRO CHOLULA
 2024-2027

ESTADOS UNIDOS MEXICANOS
 ELABORÓ
 C. Johan Guzmán Herrero
 Tesorero Municipal
 TESORERÍA MUNICIPAL
 SAN PEDRO CHOLULA
 2024-2027

ESTADOS UNIDOS MEXICANOS
 ELABORÓ
 C. Francisco Javier García Arriaga
 Director de Contabilidad
 DIRECCIÓN DE CONTABILIDAD
 SAN PEDRO CHOLULA
 2024-2027

[Handwritten mark]

MUNICIPIO DE SAN PEDRO CHOLULA PUEBLA
ESTADO ANALÍTICO DEL EJERCICIO DEL PRESUPUESTO DE EGRESOS DETALLADO - LDF (F6c)
(CLASIFICACIÓN FUNCIONAL)
Del 1 de Enero al 31 de Marzo de 2025
(PESOS)

Concepto	Ampliaciones/ Reducciones			Modificado	Devengado	Pagado	Subejercicio
	Aprobado						
I. Gasto No Etiquetado (I=A+B+C+D)	500,128,820.35	23,400,121.04		523,528,941.39	77,478,312.51	77,453,630.23	446,050,628.88
A. Gobierno (A=a1+a2+a3+a4+a5+a6+a7+a8)	385,444,317.27	23,398,121.04		408,842,438.31	65,778,836.25	65,754,153.97	343,063,602.06
a1) Legislación	0.00	0.00		0.00	0.00	0.00	0.00
a2) Justicia	0.00	0.00		0.00	0.00	0.00	0.00
a3) Coordinación de la Política de Gobierno	23,017,100.00	0.00		23,017,100.00	10,883,001.34	10,883,001.34	12,134,098.66
a4) Relaciones Exteriores	0.00	0.00		0.00	0.00	0.00	0.00
a5) Asuntos Financieros y Hacendarios	351,779,186.64	-1,123,986.92		350,655,199.72	54,142,504.44	54,118,873.16	296,512,695.28
a6) Seguridad Nacional	0.00	0.00		0.00	0.00	0.00	0.00
a7) Asuntos de Orden Público y de Seguridad Interior	10,648,030.63	24,522,107.96		35,170,138.59	753,330.47	752,279.47	34,416,808.12
a8) Otros Servicios Generales	0.00	0.00		0.00	0.00	0.00	0.00
B. Desarrollo Social (B=b1+b2+b3+b4+b5+b6+b7)	96,559,327.00	2,000.00		96,561,327.00	11,350,787.22	11,350,787.22	85,210,539.78
b1) Protección Ambiental	0.00	0.00		0.00	0.00	0.00	0.00
b2) Vivienda y Servicios a la Comunidad	67,213,131.02	0.00		67,213,131.02	10,937,187.22	10,937,187.22	56,275,943.80
b3) Salud	0.00	0.00		0.00	0.00	0.00	0.00
b4) Recreación, Cultura y Otras Manifestaciones Sociales	3,150,000.00	0.00		3,150,000.00	411,800.00	411,800.00	2,738,200.00
b5) Educación	0.00	0.00		0.00	0.00	0.00	0.00
b6) Protección Social	18,834,195.96	0.00		18,834,195.96	1,800.00	1,800.00	18,832,395.96
b7) Otros Asuntos Sociales	7,362,000.02	2,000.00		7,364,000.02	0.00	0.00	7,364,000.02
C. Desarrollo Económico (C=c1+c2+c3+c4+c5+c6+c7+c8+c9)	18,125,176.08	0.00		18,125,176.08	348,689.04	348,689.04	17,776,487.04
c1) Asuntos Económicos, Comerciales y Laborales en General	18,125,176.08	0.00		18,125,176.08	348,689.04	348,689.04	17,776,487.04
c2) Agropecuaria, Silvicultura, Pesca y Caza	0.00	0.00		0.00	0.00	0.00	0.00
c3) Combustibles y Energía	0.00	0.00		0.00	0.00	0.00	0.00
c4) Minería, Manufacturas y Construcción	0.00	0.00		0.00	0.00	0.00	0.00
c5) Transporte	0.00	0.00		0.00	0.00	0.00	0.00
c6) Comunicaciones	0.00	0.00		0.00	0.00	0.00	0.00
c7) Turismo	0.00	0.00		0.00	0.00	0.00	0.00
c8) Ciencia, Tecnología e Innovación	0.00	0.00		0.00	0.00	0.00	0.00
c9) Otras Industrias y Otros Asuntos Económicos	0.00	0.00		0.00	0.00	0.00	0.00
D. Otras No Clasificadas en Funciones Anteriores (D=d1+d2+d3+d4)	0.00	0.00		0.00	0.00	0.00	0.00
d1) Transacciones de la Deuda Publica / Costo Financiero de la Deuda	0.00	0.00		0.00	0.00	0.00	0.00
d2) Transferencias, Participaciones y Aportaciones Entre Diferentes Nivel	0.00	0.00		0.00	0.00	0.00	0.00
d3) Saneamiento del Sistema Financiero	0.00	0.00		0.00	0.00	0.00	0.00
d4) Adeudos de Ejercicios Fiscales Anteriores	0.00	0.00		0.00	0.00	0.00	0.00
□							
II. Gasto Etiquetado (II=A+B+C+D)	212,133,270.45	0.00		212,133,270.45	15,930,290.12	15,930,290.12	196,202,980.33
A. Gobierno (A=a1+a2+a3+a4+a5+a6+a7+a8)	48,746,194.28	0.00		48,746,194.28	10,079,154.12	10,079,154.12	38,667,040.16
a1) Legislación	0.00	0.00		0.00	0.00	0.00	0.00
a2) Justicia	0.00	0.00		0.00	0.00	0.00	0.00
a3) Coordinación de la Política de Gobierno	0.00	0.00		0.00	0.00	0.00	0.00

a4) Relaciones Exteriores	0.00	0.00	0.00	0.00	0.00	0.00
a5) Asuntos Financieros y Hacendarios	48,746,194.28	0.00	48,746,194.28	10,079,154.12	10,079,154.12	38,667,040.16
a6) Seguridad Nacional	0.00	0.00	0.00	0.00	0.00	0.00
a7) Asuntos de Orden Público y de Seguridad Interior	0.00	0.00	0.00	0.00	0.00	0.00
a8) Otros Servicios Generales	0.00	0.00	0.00	0.00	0.00	0.00
B. Desarrollo Social (B=b1+b2+b3+b4+b5+b6+b7)	163,387,076.17	0.00	163,387,076.17	5,851,136.00	5,851,136.00	157,535,940.17
b1) Protección Ambiental	0.00	0.00	0.00	0.00	0.00	0.00
b2) Vivienda y Servicios a la Comunidad	130,953,859.36	0.00	130,953,859.36	5,851,136.00	5,851,136.00	125,102,723.36
b3) Salud	0.00	0.00	0.00	0.00	0.00	0.00
b4) Recreación, Cultura y Otras Manifestaciones Sociales	0.00	0.00	0.00	0.00	0.00	0.00
b5) Educación	0.00	0.00	0.00	0.00	0.00	0.00
b6) Protección Social	0.00	0.00	0.00	0.00	0.00	0.00
b7) Otros Asuntos Sociales	32,433,216.81	0.00	32,433,216.81	0.00	0.00	32,433,216.81
C. Desarrollo Económico (C=c1+c2+c3+c4+c5+c6+c7+c8+c9)	0.00	0.00	0.00	0.00	0.00	0.00
c1) Asuntos Económicos, Comerciales y Laborales en General	0.00	0.00	0.00	0.00	0.00	0.00
c2) Agropecuaria, Silvicultura, Pesca y Caza	0.00	0.00	0.00	0.00	0.00	0.00
c3) Combustibles y Energía	0.00	0.00	0.00	0.00	0.00	0.00
c4) Minería, Manufacturas y Construcción	0.00	0.00	0.00	0.00	0.00	0.00
c5) Transporte	0.00	0.00	0.00	0.00	0.00	0.00
c6) Comunicaciones	0.00	0.00	0.00	0.00	0.00	0.00
c7) Turismo	0.00	0.00	0.00	0.00	0.00	0.00
c8) Ciencia, Tecnología e Innovación	0.00	0.00	0.00	0.00	0.00	0.00
c9) Otras Industrias y Otros Asuntos Económicos	0.00	0.00	0.00	0.00	0.00	0.00
D. Otras No Clasificadas en Funciones Anteriores (D=d1+d2+d3+d4)	0.00	0.00	0.00	0.00	0.00	0.00
d1) Transacciones de la Deuda Publica / Costo Financiero de la Deuda	0.00	0.00	0.00	0.00	0.00	0.00
d2) Transferencias, Participaciones y Aportaciones Entre Diferentes Nivel	0.00	0.00	0.00	0.00	0.00	0.00
d3) Saneamiento del Sistema Financiero	0.00	0.00	0.00	0.00	0.00	0.00
d4) Adeudos de Ejercicios Fiscales Anteriores	0.00	0.00	0.00	0.00	0.00	0.00
III. Total de Egresos (III = I + II)	712,262,090.80	735,401,84	735,662,211.84	93,408,602.63	93,383,920.35	642,253,609.21

En protesta de decir verdad declaramos que los datos anteriores son correctos y son responsabilidad del emisor.

AUTORIZÓ



Anantzin Fernández Díaz
Presidenta Municipal

**PRESIDENCIA
MUNICIPAL
SAN PEDRO CHOLULA
2024-2027**

ESTADOS UNIDOS MEXICANOS



REVISÓ

Johan Antonio Hernández
Tesorero Municipal

**TESORERÍA
MUNICIPAL
SAN PEDRO CHOLULA
2024-2027**

ESTADOS UNIDOS MEXICANOS



ELABORÓ

Francisco Javier García
Director de Contabilidad

**DIRECCIÓN DE
CONTABILIDAD
SAN PEDRO CHOLULA
2024-2027**





MUNICIPIO DE SAN PEDRO CHOLULA PUEBLA
RESULTADOS DE INGRESOS - LDF (F7c)
(PESOS)

Concepto	2020	2021	2022	2023	2024	2025
1. Ingresos de Libre Disposición (1=A+B+C+D+E+F+G+H+I+J+K+L)	0.00	0.00	0.00	0.00	0.00	523,528,941.39
A. Impuestos	0.00	0.00	0.00	0.00	0.00	82,534,270.34
B. Cuotas y Aportaciones de Seguridad Social	0.00	0.00	0.00	0.00	0.00	0.00
C. Contribuciones de Mejoras	0.00	0.00	0.00	0.00	0.00	420,357.06
D. Derechos	0.00	0.00	0.00	0.00	0.00	119,269,050.43
E. Productos	0.00	0.00	0.00	0.00	0.00	13,676,865.62
F. Aprovechamientos	0.00	0.00	0.00	0.00	0.00	13,647,536.70
G. Ingresos por Venta de Bienes y Prestación de Servicios	0.00	0.00	0.00	0.00	0.00	0.00
H. Participaciones	0.00	0.00	0.00	0.00	0.00	247,704,164.23
I. Incentivos Derivados de la Colaboración Fiscal	0.00	0.00	0.00	0.00	0.00	0.00
J. Transferencias y Asignaciones	0.00	0.00	0.00	0.00	0.00	0.00
K. Convenios	0.00	0.00	0.00	0.00	0.00	46,276,697.01
L. Otros Ingresos de Libre Disposición	0.00	0.00	0.00	0.00	0.00	0.00
2. Transferencias Federales Etiquetadas (2=A+B+C+D+E)	0.00	0.00	0.00	0.00	0.00	212,133,270.45
A. Aportaciones	0.00	0.00	0.00	0.00	0.00	212,133,270.45
B. Convenios	0.00	0.00	0.00	0.00	0.00	0.00
C. Fondos Distintos de Aportaciones	0.00	0.00	0.00	0.00	0.00	0.00
D. Transferencias, Asignaciones, Subsidios y Subvenciones, y Pensiones y Jubi	0.00	0.00	0.00	0.00	0.00	0.00
E. Otras Transferencias Federales Etiquetadas	0.00	0.00	0.00	0.00	0.00	0.00
3. Ingresos Derivados de Financiamientos (3=A)	0.00	0.00	0.00	0.00	0.00	0.00
A. Ingresos Derivados de Financiamientos	0.00	0.00	0.00	0.00	0.00	0.00
4. Total de Resultados de Ingresos (4=1+2+3)	0.00	0.00	0.00	0.00	0.00	735,662,211.84
Datos Informativos						
1. Ingresos Derivados de Financiamientos con Fuente de Pago de Ingresos de Libre Disposición	0.00	0.00	0.00	0.00	0.00	0.00
2. Ingresos Derivados de Financiamientos con Fuente de Pago de Transferencias Federales Etiquetadas	0.00	0.00	0.00	0.00	0.00	0.00
3. Ingresos Derivados de Financiamientos (3 = 1 + 2)	0.00	0.00	0.00	0.00	0.00	0.00

Para de decir verdad declaramos que los datos arriba expresados son correctos y son responsabilidad del emisor.

ESTADOS UNIDOS MEXICANOS

AUTORIZÓ


Antzín Fernández Díaz
 Presidente Municipal
MUNICIPAL
SAN PEDRO CHOLULA
2024-2027

ESTADOS UNIDOS MEXICANOS


TESORERÍA
MUNICIPAL
SAN PEDRO CHOLULA
2024-2027

C. Johan Guzmán
 Tesorero Municipal

ESTADOS UNIDOS MEXICANOS

ELABORÓ


DIRECCIÓN DE
CONTABILIDAD
SAN PEDRO CHOLULA
2024-2027

C. Francisco Javier García Arriaga
 Director de Contabilidad

MUNICIPIO DE SAN PEDRO CHOLULA PUEBLA

RESULTADOS DE EGRESOS - LDF (F7d)
(PESOS)

Concepto	2020	2021	2022	2023	2024	2025
1. Gasto No Etiquetado (1=A+B+C+D+E+F+G+H+I)	0.00	0.00	0.00	0.00	0.00	523,528,941.39
A. Servicios Personales	0.00	0.00	0.00	0.00	0.00	242,819,721.59
B. Materiales y Suministros	0.00	0.00	0.00	0.00	0.00	62,610,336.70
C. Servicios Generales	0.00	0.00	0.00	0.00	0.00	105,956,927.34
D. Transferencias, Asignaciones, Subsidios y Otras Ayudas	0.00	0.00	0.00	0.00	0.00	104,177,238.18
E. Bienes Muebles, Inmuebles e Intangibles	0.00	0.00	0.00	0.00	0.00	7,964,717.58
F. Inversión Pública	0.00	0.00	0.00	0.00	0.00	0.00
G. Inversiones Financieras y Otras Provisiones	0.00	0.00	0.00	0.00	0.00	0.00
H. Participaciones y Aportaciones	0.00	0.00	0.00	0.00	0.00	0.00
I. Deuda Pública	0.00	0.00	0.00	0.00	0.00	0.00
2. Gasto Etiquetado (2=A+B+C+D+E+F+G+H+I)	0.00	0.00	0.00	0.00	0.00	212,133,270.45
A. Servicios Personales	0.00	0.00	0.00	0.00	0.00	48,389,910.38
B. Materiales y Suministros	0.00	0.00	0.00	0.00	0.00	4,459,592.00
C. Servicios Generales	0.00	0.00	0.00	0.00	0.00	73,466,192.15
D. Transferencias, Asignaciones, Subsidios y Otras Ayudas	0.00	0.00	0.00	0.00	0.00	32,433,216.81
E. Bienes Muebles, Inmuebles e Intangibles	0.00	0.00	0.00	0.00	0.00	4,734,533.90
F. Inversión Pública	0.00	0.00	0.00	0.00	0.00	48,649,825.21
G. Inversiones Financieras y Otras Provisiones	0.00	0.00	0.00	0.00	0.00	0.00
H. Participaciones y Aportaciones	0.00	0.00	0.00	0.00	0.00	0.00
I. Deuda Pública	0.00	0.00	0.00	0.00	0.00	0.00
3. Total del Resultado de Egresos (3=1+2)	0.00	0.00	0.00	0.00	0.00	735,662,211.84

"Bajo protesta de decir verdad declaramos que los datos aquí expresados en el presente son correctos y son responsabilidad del emisor."

ESTADOS UNIDOS MEXICANOS
 PRESIDENCIA MUNICIPAL
 SAN PEDRO CHOLULA
 2024-2027

ESTADOS UNIDOS MEXICANOS
 TESORERÍA MUNICIPAL
 SAN PEDRO CHOLULA
 2024-2027

ESTADOS UNIDOS MEXICANOS
 DIRECCIÓN DE CONTABILIDAD
 SAN PEDRO CHOLULA
 2024-2027

[Handwritten mark]

MUNICIPIO DE SAN PEDRO CHOLULA PUEBLA

MODIFICACIONES DEL GASTO - LDF (ART. 8)

Del 1 de Enero al 31 de Marzo de 2025
(PESOS)

Concepto		Ampliaciones	Reducciones	Ampliaciones Compensadas	Reducciones Compensadas	Modificaciones
GASTO NO ETIQUETADO MODIFICADO						
11.01	RECURSOS FISCALES					
2.1.1.1	MATERIALES, ÚTILES Y EQUIPOS MENORES DE OFICINA	0.00	0.00	2,626.65	0.00	2,002,626.65
2.1.2.1	MATERIALES Y ÚTILES DE IMPRESIÓN Y REPRODUCCIÓN	0.00	0.00	0.00	635.00	50,057.00
2.1.4.1	MATERIALES, ÚTILES Y EQUIPOS MENORES DE TECNOLOGÍAS DE LA INFORMACIÓN Y COMUNICACIONES	0.00	0.00	384.00	0.00	100,384.00
2.1.5.1	MATERIAL IMPRESO E INFORMACIÓN DIGITAL	0.00	0.00	2,958.00	0.00	752,958.00
2.1.6.1	MATERIAL DE LIMPIEZA	0.00	0.00	160.00	0.00	1,746,160.00
2.1.8.3	ADQUISICIÓN DE FORMAS VALORADAS	0.00	0.00	0.00	3,520.00	1,901,480.00
2.2.1.1	PRODUCTOS ALIMENTICIOS PARA LOS EFECTIVOS QUE PARTICIPEN EN PROGRAMAS DE SEGURIDAD PÚBLICA	0.00	0.00	60,320.00	1,410,000.00	60,320.00
2.2.1.3	PRODUCTOS ALIMENTICIOS PARA EL PERSONAL EN LAS INSTALACIONES DE LAS DEPENDENCIAS Y ENTIDADES	0.00	0.00	19,074.02	58,168.37	734,677.97
2.2.1.6	PROD. ALIMENTICIOS ASOCIADO A LA PREST. DE SERV. PUB. DE SALUD, EDU., DE REINSERCIÓN SOCIAL Y OTRAS	0.00	0.00	5,000.00	0.00	255,000.00
2.4.1.1	PRODUCTOS MINERALES NO METÁLICOS	0.00	0.00	4,139.95	0.00	316,139.95
2.4.2.1	CEMENTO Y PRODUCTOS DE CONCRETO	0.00	0.00	9,800.72	0.00	261,800.72
2.4.6.1	MATERIAL ELÉCTRICO Y ELECTRÓNICO	0.00	0.00	22,943.04	0.00	1,222,943.04
2.4.7.1	ARTÍCULOS METÁLICOS PARA LA CONSTRUCCIÓN	0.00	0.00	41,088.36	0.00	291,088.36
2.4.8.1	MATERIALES COMPLEMENTARIOS	0.00	0.00	7,250.00	0.00	42,140.00
2.4.9.1	OTROS MATERIALES Y ARTÍCULOS DE CONSTRUCCIÓN Y REPARACIÓN	0.00	0.00	4,899.98	0.00	2,004,899.98
2.6.1.1	COMBUSTIBLES, LUBRICANTES Y ADITIVOS PARA VEHÍCULOS DESTINADOS A SERV. PUB. Y LA OPER. DE PROG. PUB.	0.00	0.00	1,629.89	0.00	10,001,629.89
2.7.1.1	VESTUARIO Y UNIFORMES	0.00	0.00	0.00	7,221.00	1,692,779.00

2.7.4.1	PRODUCTOS TEXTILES	0.00	0.00	1,159.74	0.00	1,159.74
2.7.5.1	BLANCOS Y OTROS PRODUCTOS TEXTILES, EXCEPTO PRENDAS DE VESTIR	0.00	0.00	7,221.00	0.00	61,721.00
2.9.1.1	HERRAMIENTAS MENORES	0.00	0.00	1,342.31	0.00	555,342.31
2.9.2.1	REFACCIONES Y ACCESORIOS MENORES DE EDIFICIOS	0.00	0.00	264.00	0.00	264.00
2.9.4.1	REFACCIONES Y ACCESORIOS MENORES DE EQUIPO DE CÓMPUTO Y TECNOLOGÍAS DE LA INFORMACIÓN	0.00	0.00	400.00	0.00	500,400.00
2.9.8.1	REFACCIONES Y ACCESORIOS MENORES DE MAQUINARIA Y OTROS EQUIPOS	0.00	0.00	2,485.21	0.00	732,649.90
3.1.5.1	TELEFONÍA CELULAR	0.00	0.00	0.00	14,036.00	13,964.00
3.1.7.1	SERVICIOS DE ACCESO DE INTERNET	0.00	0.00	0.00	317,156.00	1,682,844.00
3.1.7.2	SERVICIOS DE REDES Y PROCESAMIENTO DE INFORMACIÓN	0.00	0.00	319,156.00	0.00	319,156.00
3.1.9.1	SERVICIOS INTEGRALES DE TELECOMUNICACIÓN	0.00	0.00	14,036.00	0.00	14,036.00
3.2.2.1	ARRENDAMIENTO DE EDIFICIOS	0.00	0.00	1,800,000.00	0.00	4,176,057.58
3.2.3.1	ARRENDAMIENTO DE MOBILIARIO	0.00	0.00	0.00	91,330.82	908,669.18
3.2.5.2	ARRENDAMIENTO DE VEHÍCULOS TERRESTRES, AÉREOS, MARÍTIMOS, LACUSTRES Y FLUVIALES PARA SERV. ADMIN.	0.00	0.00	10,440.00	0.00	10,440.00
3.2.9.1	OTROS ARRENDAMIENTOS	0.00	0.00	141,500.00	0.00	7,941,500.00
3.3.3.1	SERVICIOS DE DESARROLLO DE APLICACIONES INFORMÁTICAS	0.00	0.00	526.50	0.00	65,526.50
3.3.6.2	SERVICIOS DE APOYO ADMINISTRATIVO	0.00	0.00	157.99	0.00	157.99
3.3.6.4	SERVICIOS DE IMPRESIÓN DE MATERIAL INFORMATIVO DERIVADO DE LA OPERACIÓN Y ADMINISTRACIÓN	0.00	0.00	4,354.59	0.00	4,354.59
3.3.6.5	INFORMACIÓN EN MEDIOS MASIVOS DERIVADA DE LA OPERACIÓN Y ADMON. DE LAS DEPENDENCIAS Y ENTIDADES	0.00	0.00	0.00	2,495.00	1,147,505.00
3.3.9.1	SERVICIOS PROFESIONALES, CIENTÍFICOS Y TÉCNICOS INTEGRALES	0.00	0.00	78,218.00	852,105.89	14,964,832.11
3.4.5.1	SEGUROS DE BIENES PATRIMONIALES	0.00	0.00	111,163.30	0.00	1,327,663.30
3.5.1.2	MANTENIMIENTO Y CONSERVACIÓN MENOR DE INMUEBLES PARA LA PRESTACIÓN DE SERVICIOS PÚBLICOS	0.00	0.00	0.00	62,501.49	9,937,498.51
3.5.5.1	REPARACIÓN Y MANTENIMIENTO DE EQUIPO DE TRANSPORTE	0.00	0.00	1,531.72	94,955.45	2,626,576.27
3.7.2.1	PASAJES TERRESTRES NACIONALES	0.00	0.00	9,284.00	0.00	44,124.00
3.7.5.1	VIÁTICOS EN EL PAÍS	0.00	0.00	17,236.00	0.00	159,236.00
3.8.2.1	GASTOS DE ORDEN SOCIAL	0.00	0.00	653,121.01	141,500.00	4,168,621.01

3.8.2.2	GASTOS DE ORDEN CULTURAL	0.00	0.00	53,824.00	0.00	18,829,000.08
3.9.4.1	LAUDOS LABORALES	0.00	0.00	462,105.89	0.00	462,105.89
3.9.9.2	SUBCONTRATACIÓN DE SERVICIOS CON TERCEROS	0.00	0.00	5,568.00	0.00	65,818.00
4.4.1.9	OTRAS AYUDAS	0.00	0.00	24,563.00	665,430.00	40,062,133.04
4.4.2.2	AYUDAS A PROYECTOS CULTURALES Y ARTÍSTICOS	0.00	0.00	0.00	11,000.00	1,489,000.00
4.4.3.1	AYUDAS SOCIALES A INSTITUCIONES DE ENSEÑANZA	0.00	0.00	0.00	148,737.00	1,529,319.00
5.5.1.1	EQUIPO DE DEFENSA Y SEGURIDAD	0.00	0.00	0.00	21,140.85	9,657.15
	GASTO MODIFICADO FUENTE FINANC. 11.01	0.00	0.00	3,901,932.87	3,901,932.87	137,248,416.71
15.01	PARTICIPACIONES					
1.3.2.1	PRIMAS DE VACACIONES Y DOMINICAL	0.00	0.00	0.00	14,314.90	1,555,891.04
1.3.2.2	AGUINALDO O GRATIFICACIÓN DE FIN DE AÑO	0.00	0.00	0.00	25,411.74	10,585,254.09
1.5.2.1	INDEMNIZACIONES POR SEPARACIÓN	0.00	0.00	39,726.64	0.00	39,726.64
1.5.4.3	PRESTACIONES ESTABLECIDAS POR CONDICIONES GENERALES DE TRABAJO O CONTRATOS COLECTIVOS DE TRABAJO	0.00	0.00	0.00	3,000,000.00	16,717,919.85
2.2.1.2	PRODUCTOS ALIMENTICIOS PARA LOS EFECTIVOS QUE REALICEN LABORES EN CAMPO O DE SUPERVISIÓN	0.00	0.00	936.00	0.00	936.00
3.1.8.1	SERVICIO POSTAL	0.00	0.00	0.00	936.00	564.00
3.3.9.1	SERVICIOS PROFESIONALES, CIENTÍFICOS Y TÉCNICOS INTEGRALES	0.00	0.00	3,000,000.00	0.00	3,000,000.00
	GASTO MODIFICADO FUENTE FINANC. 15.01	0.00	0.00	3,040,662.64	3,040,662.64	31,900,291.62
16.01	RECURSOS ESTATALES					
2.1.1.1	MATERIALES, ÚTILES Y EQUIPOS MENORES DE OFICINA	0.00	0.00	1,731.90	0.00	455,031.90
2.1.6.1	MATERIAL DE LIMPIEZA	0.00	0.00	190,566.00	0.00	300,570.00
2.2.1.1	PRODUCTOS ALIMENTICIOS PARA LOS EFECTIVOS QUE PARTICIPEN EN PROGRAMAS DE SEGURIDAD PÚBLICA	0.00	0.00	341.00	0.00	341.00
2.2.1.6	PROD. ALIMENTICIOS ASOCIADO A LA PREST. DE SERV. PUB. DE SALUD, EDU., DE	23,400,121.04	0.00	985.86	0.00	23,401,106.90

	REINSERCIÓN SOCIAL Y OTRAS					
2.2.2.1	PRODUCTOS ALIMENTICIOS PARA ANIMALES	0.00	0.00	5,272.00	0.00	48,832.00
2.3.2.1	INSUMOS TEXTILES ADQUIRIDOS COMO MATERIA PRIMA	0.00	0.00	177.00	0.00	177.00
2.4.2.1	CEMENTO Y PRODUCTOS DE CONCRETO	0.00	0.00	100.00	0.00	100.00
2.4.6.1	MATERIAL ELÉCTRICO Y ELECTRÓNICO	0.00	0.00	50.00	0.00	50.00
2.4.7.1	ARTÍCULOS METÁLICOS PARA LA CONSTRUCCIÓN	0.00	0.00	124.50	0.00	124.50
2.4.8.1	MATERIALES COMPLEMENTARIOS	0.00	0.00	4,860.19	0.00	4,860.19
2.5.3.1	MEDICINAS Y PRODUCTOS FARMACÉUTICOS	0.00	0.00	9,381.99	0.00	1,395,381.99
2.5.4.1	MATERIALES, ACCESORIOS Y SUMINISTROS MÉDICOS	0.00	0.00	97.80	0.00	378,097.80
2.5.6.1	FIBRAS SINTÉTICAS, HULES, PLÁSTICOS Y DERIVADOS	0.00	0.00	240.00	0.00	240.00
2.7.1.1	VESTUARIO Y UNIFORMES	0.00	0.00	0.00	269,881.03	430,118.97
2.7.2.1	PRENDAS DE SEGURIDAD Y PROTECCIÓN PERSONAL	0.00	0.00	2,185.98	0.00	2,185.98
2.9.1.1	HERRAMIENTAS MENORES	0.00	0.00	1,423.00	0.00	1,423.00
2.9.2.1	REFACCIONES Y ACCESORIOS MENORES DE EDIFICIOS	0.00	0.00	80.00	0.00	80.00
2.9.4.1	REFACCIONES Y ACCESORIOS MENORES DE EQUIPO DE CÓMPUTO Y TECNOLOGÍAS DE LA INFORMACIÓN	0.00	0.00	1,200.00	0.00	1,200.00
2.9.6.1	REFACCIONES Y ACCESORIOS MENORES DE EQUIPO DE TRANSPORTE	0.00	0.00	1,099.00	0.00	1,099.00
2.9.8.1	REFACCIONES Y ACCESORIOS MENORES DE MAQUINARIA Y OTROS EQUIPOS	0.00	0.00	25.00	0.00	25.00
3.5.7.1	INSTALACIÓN, REPARACIÓN Y MANTENIMIENTO DE MAQUINARIA Y OTROS EQUIPOS	0.00	0.00	10,369.80	0.00	10,369.80
5.3.1.1	EQUIPO MÉDICO Y DE LABORATORIO	0.00	0.00	39,570.01	0.00	39,570.01
	GASTO MODIFICADO FUENTE FINANC. 16.01	23,400,121.04	0.00	269,881.03	269,881.03	26,470,985.04
	TOTAL GASTO NO ETIQUETADO MODIFICADO	23,400,121.04	0.00	7,212,476.54	7,212,476.54	195,619,693.37

GASTO ETIQUETADO MODIFICADO

25.03 FONDO DE APORTACIONES PARA EL
(FORTAMUN DF)

FORTALECIMIENTO DE LOS MUNICIPIOS

3.3.4.1	CAPACITACIÓN INSTITUCIONAL	0.00	0.00	72,000.00	0.00	3,632,000.00
5.5.1.1	EQUIPO DE DEFENSA Y SEGURIDAD	0.00	0.00	0.00	72,000.00	4,378,250.00
	GASTO MODIFICADO FUENTE FINANC. 25.03	0.00	0.00	72,000.00	72,000.00	8,010,250.00
	TOTAL GASTO ETIQUETADO MODIFICADO	0.00	0.00	72,000.00	72,000.00	8,010,250.00
	TOTAL GASTO MODIFICADO	<u>23,400,121.04</u>	<u>0.00</u>	<u>7,284,476.54</u>	<u>7,284,476.54</u>	<u>203,629,943.37</u>

"Bajo protesta de decir verdad declaramos que los datos anotados en el formato son correctos y son responsabilidad de quien los elabora."

AUTORIZÓ

[Handwritten signature]

Manantzin Fernández Díaz
Presidenta Municipal

**PRESIDENCIA MUNICIPAL
SAN PEDRO CHOLULA
2024-2027**

REVISÓ

[Handwritten signature]

C. Johan Guzman Hernández
Tesoroero Municipal

**TESORERÍA MUNICIPAL
SAN PEDRO CHOLULA
2024-2027**

ELABORÓ

[Handwritten signature]

C. Francisco Javier García Ortega
Director de Contabilidad

**DIRECCIÓN DE CONTABILIDAD
SAN PEDRO CHOLULA
2024-2027**


[Handwritten signature]

MUNICIPIO DE SAN PEDRO CHOLULA PUEBLA
INFORME DE CUENTAS POR PAGAR - LDF (ART. 13 VIII)
Del 1 de Enero al 31 de Marzo de 2025
(PESOS)

Concepto	Devengado (a)	Pagado (b)	Cuentas por pagar (c = a - b)
GASTO NO ETIQUETADO	77,478,312.51	77,453,630.23	24,682.28
SERVICIOS PERSONALES	46,203,224.06	46,179,592.78	23,631.28
MATERIALES Y SUMINISTROS	1,551,292.43	1,550,241.43	1,051.00
SERVICIOS GENERALES	7,272,663.31	7,272,663.31	0.00
TRANSFERENCIAS, ASIGNACIONES, SUBSIDIOS Y OTRAS AYUDAS	21,786,117.20	21,786,117.20	0.00
BIENES MUEBLES, INMUEBLES E INTANGIBLES	665,015.51	665,015.51	0.00
INVERSIÓN PÚBLICA	0.00	0.00	0.00
INVERSIONES FINANCIERAS Y OTRAS	0.00	0.00	0.00
PROVISIONES			
PARTICIPACIONES Y APORTACIONES	0.00	0.00	0.00
DEUDA PÚBLICA	0.00	0.00	0.00
GASTO ETIQUETADO	15,930,290.12	15,930,290.12	0.00
SERVICIOS PERSONALES	10,079,154.12	10,079,154.12	0.00
MATERIALES Y SUMINISTROS	0.00	0.00	0.00
SERVICIOS GENERALES	5,851,136.00	5,851,136.00	0.00
TRANSFERENCIAS, ASIGNACIONES, SUBSIDIOS Y OTRAS AYUDAS	0.00	0.00	0.00
BIENES MUEBLES, INMUEBLES E INTANGIBLES	0.00	0.00	0.00
INVERSIÓN PÚBLICA	0.00	0.00	0.00
INVERSIONES FINANCIERAS Y OTRAS	0.00	0.00	0.00
PROVISIONES			
PARTICIPACIONES Y APORTACIONES	0.00	0.00	0.00

DEUDA PÚBLICA		0.00	0.00	0.00
TOTAL		93,408,602.63	93,383,920.35	24,682.28

"Bajo protesta de decir verdad declaramos que los datos ~~an~~ en el formato son correctos y son responsabilidad del emisor"

ESTADOS UNIDOS MEXICANOS

 C. ~~Francisco Javier~~ ~~García~~ ~~Trinaga~~ ~~Trinaga~~
 Presidente Municipal
 PRESIDENCIA MUNICIPAL
 SAN PEDRO CHOLULA
 2024-2027

ESTADOS UNIDOS MEXICANOS

 REVISÓ

 C. Johan Guzman Herrerero
 Tesorero Municipal
 TESORERÍA MUNICIPAL
 SAN PEDRO CHOLULA
 2024-2027

ESTADOS UNIDOS MEXICANOS

 ELABORÓ

 C. Francisco Javier García Trinaga
 Director de Contabilidad
 DIRECCIÓN DE CONTABILIDAD
 SAN PEDRO CHOLULA
 2024-2027

