

MUNICIPIO DE SAN PEDRO CHOLULA PUEBLA

ESTADO DE SITUACIÓN FINANCIERA DETALLADO - LDF (F1)
Al 31 de Diciembre de 2024 y al 30 de Junio de 2025
(PESOS)

Concepto	30 Junio 2025	31 Diciembre 2024	Concepto	30 Junio 2025	31 Diciembre 2024
ACTIVO					
Activo Circulante					
a. Efectivo y Equivalentes (a=a1+a2+a3+a4+a5+a6+a7)	203,670,453.34	135,792,399.64	a. Cuentas por Pagar a Corto Plazo (a=a1+a2+a3+a4+a5+a6+a7+a8+a9)	17,345,395.94	99,775,106.88
a1) Efectivo	481,376.41	1,020,811.00	a1) Servicios Personales por Pagar a Corto Plazo	454,464.12	2,070,341.92
a2) Bancos/Tesorería	203,189,076.93	134,771,588.64	a2) Proveedores por Pagar a Corto Plazo	1,270,270.93	15,362,199.14
a3) Bancos/Dependencias y Otros	0.00	0.00	a3) Contratistas por Obras Públicas por Pagar a Corto Plazo	1,346,633.99	65,962,756.38
a4) Inversiones Temporales (Hasta 3 meses)	0.00	0.00	a4) Participaciones y Aportaciones por Pagar a Corto Plazo	0.00	0.00
a5) Fondos con Afectación Específica	0.00	0.00	a5) Transferencias Otorgadas por Pagar a Corto Plazo	960,164.97	4,626,064.26
a6) Depósitos de Fondos de Terceros en Garantía y/o Administración	0.00	0.00	a6) Intereses, Comisiones y Otros Gastos de la Deuda Pública por Pagar a Corto Plazo	0.00	0.00
a7) Otros Efectivos y Equivalentes	3,850,944.44	3,132,657.24	a7) Retenciones y Contribuciones por Pagar a Corto Plazo	2,729,805.02	4,621,685.27
b. Derechos a Recibir Efectivo o Equivalentes (b=b1+b2+b3+b4+b5+b6+b7)	0.00	0.00	a8) Devoluciones de la Ley de Ingresos por Pagar a Corto Plazo	0.00	0.00
b1) Inversiones Financieras de Corto Plazo	0.00	0.00	a9) Otras Cuentas por Pagar a Corto Plazo	10,584,056.91	7,132,059.91
b2) Cuentas por Cobrar a Corto Plazo	806,044.80	258,061.25	b. Documentos por Pagar a Corto Plazo (b=b1+b2+b3)	0.00	0.00
b3) Deudores Diversos por Cobrar a Corto Plazo	3,044,870.32	2,874,575.99	b1) Documentos Comerciales por Pagar a Corto Plazo	0.00	0.00
b4) Ingresos por Recuperar a Corto Plazo	29.32	0.00	b2) Documentos con Contratistas por Obras Públicas por Pagar a Corto Plazo	0.00	0.00
b5) Deudores por Anticipos de la Tesorería a Corto Plazo	0.00	0.00	b3) Otros Documentos por Pagar a Corto Plazo	0.00	0.00
b6) Préstamos Otorgados a Corto Plazo	0.00	0.00	c. Porción a Corto Plazo de la Deuda Pública a Largo Plazo (c=c1+c2)	0.00	0.00
b7) Otros Derechos a Recibir Efectivo o Equivalentes a Corto Plazo	0.00	0.00	c1) Porción a Corto Plazo de la Deuda Pública	0.00	0.00
c. Derechos a Recibir Bienes o Servicios (c=c1+c2+c3+c4+c5)	0.00	15,891,442.74	c2) Porción a Corto Plazo de Arrendamiento Financiero	0.00	0.00
c1) Anticipo a Proveedores por Adquisición de Bienes y Prestación de Servicios a Corto Plazo	0.00	0.00	d. Títulos y Valores a Corto Plazo	0.00	0.00
c2) Anticipo a Proveedores por Adquisición de Bienes Inmuebles y Muebles a Corto Plazo	0.00	0.00	e. Pasivos Diferidos a Corto Plazo	27,065,033.00	27,065,033.00
c3) Anticipo a Proveedores por Adquisición de Bienes Intangibles a Corto Plazo	0.00	0.00			
c4) Anticipo a Contratistas por Obras	0.00	15,891,442.74			

MUNICIPIO DE SAN PEDRO CHOLULA PUEBLA

ESTADO DE SITUACIÓN FINANCIERA DETALLADO - LDF (F1)
Al 31 de Diciembre de 2024 y al 30 de Junio de 2025
(PESOS)

Concepto	30 Junio 2025	31 Diciembre 2024	30 Junio 2025	31 Diciembre 2024
Públicas a Corto Plaz				
c5) Otros Derechos a Recibir Bienes o Servicios a Corto Plazo	0.00	0.00	27,065,033.00	27,065,033.00
d. Inventarios (d=d1+d2+d3+d4+d5)				
d1) Inventario de Mercancías para Venta	0.00	0.00	0.00	0.00
d2) Inventario de Mercancías Terminadas	0.00	0.00	0.00	0.00
d3) Inventario de Mercancías en Proceso de Elaboración	0.00	0.00	0.00	0.00
d4) Inventario de Materias Primas, Materiales y Suministros para Producción	0.00	0.00	0.00	0.00
d5) Bienes en Tránsito	0.00	0.00	0.00	0.00
e. Almacenes				
f. Estimación por Pérdida o Deterioro de Activos Circulantes (f=f1+f2)	-1,921,686.33	-1,921,686.33	0.00	0.00
f1) Estimaciones para Cuentas Incobrables por Derechos a Recibir Efectivo o Equivalentes	-1,921,686.33	-1,921,686.33	0.00	0.00
f2) Estimación por Deterioro de Inventarios	0.00	0.00	0.00	0.00
g. Otros Activos Circulantes (g=g1+g2+g3+g4)	32,255.00	32,255.00	0.00	0.00
g1) Valores en Garantía	32,255.00	32,255.00	0.00	0.00
g2) Bienes en Garantía (excluye depósitos de fondos)	0.00	0.00	0.00	0.00
g3) Bienes Derivados de Embargos, Decomisos, Aseguramientos y Dación en Pago	0.00	0.00	0.00	0.00
g4) Adquisición con Fondos de Terceros	0.00	0.00	0.00	0.00
IA. Total de Activos Circulantes (IA=a+b+c+d+e+f+g)	205,631,966.45	152,927,068.29	44,410,428.94	126,840,139.88
IIA. Total de Pasivos Circulantes (IIA=a+b+c+d+e+f+g+h)				
e1) Ingresos Cobrados por Adelantado a Corto Plazo			27,065,033.00	27,065,033.00
e2) Intereses Cobrados por Adelantado a Corto Plazo			0.00	0.00
e3) Otros Pasivos Diferidos a Corto Plazo			0.00	0.00
f. Fondos y Bienes de Terceros en Garantía y/o Administración a Corto Plazo (f=f1+f2+f3+f4+f5+f6)				
f1) Fondos en Garantía a Corto Plazo			0.00	0.00
f2) Fondos en Administración a Corto Plazo			0.00	0.00
f3) Fondos Contingentes a Corto Plazo			0.00	0.00
f4) Fondos de Fideicomisos, Mandatos y Contratos Análogos a Corto Plazo			0.00	0.00
f5) Otros Fondos de Terceros en Garantía y/o Administración a Corto Plazo			0.00	0.00
f6) Valores y Bienes en Garantía a Corto Plazo			0.00	0.00
g. Provisiones a Corto Plazo (g=g1+g2+g3)				
g1) Provisión para Demandas y Juicios a Corto Plazo			0.00	0.00
g2) Provisión para Contingencias a Corto Plazo			0.00	0.00
g3) Otras Provisiones a Corto Plazo			0.00	0.00
h. Otros Pasivos a Corto Plazo (h=h1+h2+h3)				
h1) Ingresos por Clasificar			0.00	0.00
h2) Recaudación por Participar			0.00	0.00
h3) Otros Pasivos Circulantes			0.00	0.00

Activo No Circulante

Pasivo No Circulante

MUNICIPIO DE SAN PEDRO CHOLULA PUEBLA

ESTADO DE SITUACIÓN FINANCIERA DETALLADO - IDF (F1)
Al 31 de Diciembre de 2024 y al 30 de Junio de 2025
(PESOS)


Concepto	30 Junio 2025	31 Diciembre 2024	Concepto	30 Junio 2025	31 Diciembre 2024
a. Inversiones Financieras a Largo Plazo	0.00	0.00	a. Cuentas por Pagar a Largo Plazo	35,579,536.51	35,579,536.51
b. Derechos a Recibir Efectivo o Equivalentes a Largo Plazo	0.00	0.00	b. Documentos por Pagar a Largo Plazo	462,105.89	462,105.89
c. Bienes Inmuebles, Infraestructura y Construcciones en Proceso	1,015,029,420.56	1,077,846,715.84	c. Deuda Publica a Largo Plazo	0.00	0.00
d. Bienes Muebles	121,283,560.99	120,023,075.47	d. Pasivos diferidos a Largo Plazo	0.00	0.00
e. Activos Intangibles	8,850,540.38	8,629,040.38	e. Fondos y Bienes de Terceros en Garantia y/o en Administracion a Largo Plazo	0.00	0.00
f. Depreciación, Deterioro y Amortización Acumulada de Bienes	-86,852,253.83	-86,775,018.18	f. Provisiones a Largo Plazo	0.00	0.00
g. Activos Diferidos	404,716.00	404,716.00	IIB. Total de Pasivos No Circulantes (IIB=a+b+c+d+e+f)	36,041,642.40	36,041,642.40
h. Estimación por Pérdida o Deterioro de Activos no Circulantes	0.00	0.00	II. Total del Pasivo (II=IIA+IIB)	80,452,071.34	162,881,782.28
i. Otros Activos no Circulantes	0.00	0.00	HACIENDA PÚBLICA / PATRIMONIO		
IB. Total de Activos No Circulantes (IB=a+b+c+d+e+f+g+h+i)	1,058,715,984.10	1,120,128,529.51	IIIA. Hacienda Pública/Patrimonio Contribuido (IIIA = a + b + c)	676,465,060.58	676,465,060.58
I. Total del Activo (I=IA+IB)	1,264,347,950.55	1,273,055,597.80	a. Aportaciones	0.00	0.00
			b. Donaciones de Capital	0.00	0.00
			c. Actualización de la Hacienda Pública/Patrimonio	676,465,060.58	676,465,060.58
			IIIB. Hacienda Pública/Patrimonio Generado (IIIB = a + b + c + d + e)	507,430,818.63	433,708,754.94
			a. Resultados del Ejercicio (Ahorro/Desahorro)	139,329,856.66	0.01
			b. Resultados de Ejercicios Anteriores	360,007,757.91	425,615,550.87
			c. Revalúos	383,692,026.90	383,692,026.90
			d. Reservas	0.00	0.00
			e. Rectificaciones de Resultados de Ejercicios Anteriores	-375,598,822.84	-375,598,822.84
			IIIC. Exceso o Insuficiencia en la Actualización de la Hacienda	0.00	0.00

MUNICIPIO DE SAN PEDRO CHOLULA PUEBLA


ESTADO DE SITUACIÓN FINANCIERA DETALLADO - LDF (F1)
 Al 31 de Diciembre de 2024 y al 30 de Junio de 2025
 (PESOS)

Concepto	30 Junio 2025	31 Diciembre 2024	30 Junio 2025	31 Diciembre 2024
Pública/Patrimonio (IIIC=a+b)				
a. Resultado por Posición Monetaria			0.00	0.00
b. Resultado por Tenencia de Activos no Monetarios			0.00	0.00
III. Total Hacienda Pública/Patrimonio (III=IIIA+IIIB+IIIC)			1,183,895,879.21	1,110,173,815.52
IV. Total del Pasivo y Hacienda Pública/Patrimonio (IV=II+III)			1,264,347,950.55	1,273,055,597.80

No protesta de ser verdad declaramos que los Estados Financieros y sus notas, son razonablemente correctos y son responsabilidad del emisor.



PRESIDENTE MUNICIPAL
SAN PEDRO CHOLULA
 2024-2027



TESORERO MUNICIPAL
SAN PEDRO CHOLULA PUEBLA
 2024-2027

TONANTZIN FERNANDEZ DIAZ
 PRESIDENTA MUNICIPAL

C. JOHAN GUZMAN-REYES
 TESORERO MUNICIPAL

C. JOSE ALEXIS DOMINGUEZ ALCUDIA
 SECRETARIO DEL AYUNTAMIENTO

SECRETARÍA DEL AYUNTAMIENTO
Gobierno Municipal Constitucional de San Pedro Cholula, Puebla
 2024-2027

MUNICIPIO DE SAN PEDRO CHOLULA PUEBLA
INFORME ANALÍTICO DE LA DEUDA PÚBLICA Y OTROS PASIVOS - LDF (F2)
Al 31 de Diciembre de 2024 y al 30 de Junio de 2025
(PESOS)

Denominación de la Deuda Pública y Otros Pasivos	Saldo al 31 de diciembre de 2024 (d)	Disposiciones del Periodo (e)	Amortizaciones del Periodo (f)	Revaluaciones, Reclasificaciones y Otros Ajustes (g)	Saldo Final del Periodo (h)	Pago de Intereses del Periodo (i)	Pago de Comisiones y demás costos asociados durante el periodo (j)
1. Deuda Pública (1=a+b)	0.00	0.00	0.00	0.00	0.00	0.00	0.00
A. Corto Plazo (A=a1+a2+a3)	0.00	0.00	0.00	0.00	0.00	0.00	0.00
a1) Instituciones de Credito	0.00	0.00	0.00	0.00	0.00	0.00	0.00
a2) Títulos y Valores	0.00	0.00	0.00	0.00	0.00	0.00	0.00
a3) Arrendamientos Financieros	0.00	0.00	0.00	0.00	0.00	0.00	0.00
B. Largo Plazo (B=b1+b2+b3)	0.00	0.00	0.00	0.00	0.00	0.00	0.00
b1) Instituciones de Crédito	0.00	0.00	0.00	0.00	0.00	0.00	0.00
b2) Títulos y Valores	0.00	0.00	0.00	0.00	0.00	0.00	0.00
b3) Arrendamientos Financieros	0.00	0.00	0.00	0.00	0.00	0.00	0.00
2. Otros Pasivos	162,881,782.28				80,452,071.34		
3. Total de la Deuda Pública y Otros Pasivos (3=1+2)	162,881,782.28	0.00	0.00	0.00	80,452,071.34	0.00	0.00
4. Deuda Contingente (informativo)	0.00	0.00	0.00	0.00	0.00	0.00	0.00
5. Valor de Instrumentos Bono Cupón Cero (informativo)	0.00	0.00	0.00	0.00	0.00	0.00	0.00
Obligaciones a Corto Plazo (K)	Monte Contratado (l)	Plazo Pactado (m)	Tasa de Interés (n)	Comisiones y Costos Relacionados (o)	Tasa Efectiva (p)		
6. Obligaciones a Corto Plazo (informativo)	0.00	0.00	0.00	0.00	0.00	0.00	0.00

MUNICIPIO DE SAN PEDRO CHOLULA PUEBLA

INFORME ANALÍTICO DE OBLIGACIONES DIFERENTES DE FINANCIAMIENTOS - LDF (F3)
del 1 de enero al 30 de Junio de 2025
(PESOS)

Denominación de las Obligaciones diferentes de Financiamiento	Fecha del Contrato	Fecha de inicio de operación del proyecto	Fecha de vencimiento	Monto de la inversión pactado	Plazo pactado	Monto promedado mensual del pago de la contraprestación	Monto promedado mensual del pago de la contraprestación correspondiente al pago de inversión	Monto pagado de la inversión al 30 JUN 2025	Monto pagado de la inversión actualizada al pagar de la inversión 30 JUN 2025	Saldo pendiente 30 JUN 2025
				(g)				(h)	(i)	(m-q-l)
A. Asociaciones Publicas Privadas (APP's)				0.00		0.00	0.00	0.00	0.00	0.00
B. Otros Instrumentos				0.00		0.00	0.00	0.00	0.00	0.00
C. Total de Obligaciones Diferentes de Financiamiento (C-A+B)				0.00		0.00	0.00	0.00	0.00	0.00




C. JUANITA FERNANDEZ VAS
 PRESIDENTA MUNICIPAL
 SAN PEDRO CHOLULA
 2024-2027

C. JOSE ALBERTO...
 SECRETARÍA DEL AYUNTAMIENTO
 AYUNTAMIENTO
 GOBIERNO MUNICIPAL CONSTITUCIONAL DE SAN PEDRO CHOLULA PUEBLA 2024-2027

TRESORERÍA MUNICIPAL

MUNICIPIO DE SAN PEDRO CHOLULA PUEBLA

BALANCE PRESUPUESTARIO - LDF (F4)
Del 1 de Enero al 30 de Junio de 2025
(PESOS)

Concepto	Estimado/ Aprobado	Devengado	Recaudado/ Pagado
A. Ingresos Totales (A=A1+A2+A3)	735,662,211.84	354,043,480.67	354,050,524.60
A1. Ingresos de Libre Disposición	523,528,941.39	243,471,852.19	243,478,896.12
A2. Transferencias Federales Etiquetadas	212,133,270.45	110,571,628.48	110,571,628.48
A3. Financiamiento Neto	0.00	0.00	0.00
B. Egresos Presupuestarios (B=B1+B2)	712,262,090.80	217,994,436.65	217,973,690.67
B1. Gasto No Etiquetado (sin incluir Amortización de la Deuda Pública)	500,128,820.35	165,752,544.70	165,731,798.72
B2. Gasto Etiquetado (sin incluir Amortización de la Deuda Pública)	212,133,270.45	52,241,891.95	52,241,891.95
C. Remanentes del Ejercicio Anterior (C=C1+C2)		84,080.00	84,080.00
C1. Remanentes de Libre Disposición aplicados en el periodo		84,080.00	84,080.00
C2. Remanentes de Transferencias Federales Etiquetadas aplicados en el periodo		0.00	0.00
I. Balance Presupuestario (I=A-B+C)	23,400,121.04	136,133,124.02	136,160,913.93
II. Balance Presupuestario sin Financiamiento Neto (II=I-A3)	23,400,121.04	136,133,124.02	136,160,913.93
III. Balance Presupuestario sin Financiamiento Neto y sin Remanentes del Ejercicio Anterior (III=II-C)	23,400,121.04	136,049,044.02	136,076,833.93
Concepto	Aprobado	Devengado	Pagado
E. Intereses, Comisiones y Gastos de la Deuda (E=E1+E2)	0.00	0.00	0.00
E1. Intereses, Comisiones y Gastos de la Deuda con Gasto No Etiquetado	0.00	0.00	0.00
E2. Intereses, Comisiones y Gastos de la Deuda con Gasto Etiquetado	0.00	0.00	0.00
IV. Balance Primario (IV=III-E)	23,400,121.04	136,049,044.02	136,076,833.93
Concepto	Estimado/ Aprobado	Devengado	Recaudado/ Pagado
F. Financiamiento (F=F1+F2)	0.00	0.00	0.00
F1. Financiamiento con Fuente de Pago de Ingresos de Libre Disposición	0.00	0.00	0.00
F2. Financiamiento con Fuente de Pago de Transferencias Federales Etiquetadas	0.00	0.00	0.00
G. Amortización de la Deuda (G=G1+G2)	0.00	0.00	0.00
G1. Amortización de la Deuda Pública con Gasto No Etiquetado	0.00	0.00	0.00
G2. Amortización de la Deuda Pública con Gasto Etiquetado	0.00	0.00	0.00
A3. Financiamiento Neto (A3=F-G)	0.00	0.00	0.00

MUNICIPIO DE SAN PEDRO CHOLULA PUEBLA


BALANCE PRESUPUESTARIO - LDF (F4)
Del 1 de Enero al 30 de Junio de 2025
(PESOS)


Concepto	Estimado/ Aprobado	Devengado	Recaudado/ Pagado
A1. Ingresos de Libre Disposición	523,528,941.39	243,471,852.19	243,478,896.12
A3.1 Financiamiento Neto con Fuente de Pago de Ingresos de Libre Disposición (A3.1=F1-G1)	0.00	0.00	0.00
F1. Financiamiento con Fuente de Pago de Ingresos de Libre Disposición	0.00	0.00	0.00
G1. Amortización de la Deuda Pública con Gasto No Etiquetado	0.00	0.00	0.00
B1. Gasto No Etiquetado (sin incluir Amortización de la Deuda Pública)	500,128,820.35	165,752,544.70	165,731,798.72
C1. Remanentes de Ingresos de Libre Disposición aplicados en el periodo)		84,080.00	84,080.00
V. Balance Presupuestario de Recursos Disponibles (V=A1+A3.1-B1+C1)	23,400,121.04	77,803,387.49	77,831,177.40
VI. Balance Presupuestario de Recursos Disponibles sin Financiamiento Neto (VI=V-A3.1)	23,400,121.04	77,803,387.49	77,831,177.40
A2. Transferencias Federales Etiquetadas	212,133,270.45	110,571,628.48	110,571,628.48
A3.2 Financiamiento Neto con Fuente de Pago de Transferencias Federales Etiquetadas (A3.2=F2-G2)	0.00	0.00	0.00
F2. Financiamiento con Fuente de Pago de Transferencias Federales Etiquetadas	0.00	0.00	0.00
G2. Amortización de la Deuda Pública con Gasto Etiquetado	0.00	0.00	0.00
B2. Gasto Etiquetado (sin incluir Amortización de la Deuda Pública)	212,133,270.45	52,241,891.95	52,241,891.95
C2. Remanentes de Transferencias Federales Etiquetadas aplicados en el periodo)		0.00	0.00
VII. Balance Presupuestario de Recursos Etiquetados (VII=A2+A3.2-B2+C2)	0.00	58,329,736.53	58,329,736.53
VIII. Balance Presupuestario de Recursos Etiquetados sin Financiamiento Neto (VIII=VII-A3.2)	0.00	58,329,736.53	58,329,736.53


MUNICIPIO DE SAN PEDRO CHOLULA PUEBLA




BALANCE PRESUPUESTARIO - LDF (F4)
Del 1 de Enero al 30 de Junio de 2025
(PESOS)

En protesta por decir verdad declaramos que los Estados Financieros y sus anexos son razonablemente correctos y son responsabilidad del emisor.


C. TONANTZIN FERNANDEZ DIAZ
PRESIDENTA MUNICIPAL


C. JOHAN GUZMAN HERRERO
TESORERO MUNICIPAL


C. JOSE ALEXIS DOMINGUEZ ALCUERA
SECRETARIO DEL AYUNTAMIENTO

MUNICIPIO DE SAN PEDRO CHOLULA PUEBLA

ESTADO ANALÍTICO DE INGRESOS DETALLADO - LDF (F5)
Del 1 de Enero al 30 de Junio de 2025
(PESOS)

Concepto	Ampliaciones/ Reducciones	Estimado	Modificado	Devengado	Recaudado	Diferencia
Ingresos de Libre Disposición						
A. Impuestos	0.00	82,534,270.34	82,534,270.34	51,748,100.25	51,753,858.25	-30,780,412.05
B. Cuotas y Aportaciones de Seguridad Social	0.00	0.00	0.00	0.00	0.00	0.00
C. Contribuciones de Mejoras	0.00	420,357.06	420,357.06	0.00	0.00	-420,357.06
D. Derechos	0.00	119,269,050.43	119,269,050.43	48,621,910.78	48,623,290.78	-70,645,759.65
E. Productos	0.00	13,676,865.62	13,676,865.62	8,048,373.10	8,048,314.46	-5,628,551.16
F. Aprovechamientos	0.00	13,647,536.70	13,647,536.70	6,763,016.59	6,762,981.16	-6,884,555.54
G. Ingresos por Venta de Bienes y Prestación de Servicios	0.00	0.00	0.00	0.00	0.00	0.00
H. Participaciones (H=h1+h2+h3+h4+h5+h6+h7+h8+h9+h10+h11)	0.00	247,704,164.23	247,704,164.23	127,737,644.22	127,737,644.22	-119,966,520.01
h1) Fondo General de Participaciones	0.00	0.00	0.00	0.00	0.00	0.00
h2) Fondo de Fomento Municipal	0.00	0.00	0.00	0.00	0.00	0.00
h3) Fondo de Fiscalización y Recaudación	0.00	0.00	0.00	0.00	0.00	0.00
h4) Fondo de Compensación	0.00	0.00	0.00	0.00	0.00	0.00
h5) Fondo de Extracción de Hidrocarburos	0.00	0.00	0.00	0.00	0.00	0.00
h6) Impuesto Especial Sobre Producción y Servicios	0.00	0.00	0.00	0.00	0.00	0.00
h7) 0.136% de la Recaudación Federal Participable	0.00	0.00	0.00	0.00	0.00	0.00
h8) 3.17% Sobre Extracción de Petróleo	0.00	0.00	0.00	0.00	0.00	0.00
h9) Gasolinas y Diésel	0.00	0.00	0.00	0.00	0.00	0.00
h10) Fondo del Impuesto Sobre la Renta	0.00	0.00	0.00	0.00	0.00	0.00
h11) Fondo de Estabilización de los Ingresos de las Entidades Federativas	0.00	0.00	0.00	0.00	0.00	0.00
I. Incentivos Derivados de la Colaboración Fiscal (I=i1+i2+i3+i4+i5)	0.00	0.00	0.00	0.00	0.00	0.00
i1) Tenencia o Uso de Vehículos	0.00	0.00	0.00	0.00	0.00	0.00
i2) Fondo de Compensación ISAN	0.00	0.00	0.00	0.00	0.00	0.00
i3) Impuesto Sobre Automóviles Nuevos	0.00	0.00	0.00	0.00	0.00	0.00
i4) Fondo de Compensación de Repuestos-Intermedios	0.00	0.00	0.00	0.00	0.00	0.00
i5) Otros Incentivos Económicos	0.00	0.00	0.00	0.00	0.00	0.00
J. Transferencias y Asignaciones	0.00	0.00	0.00	0.00	0.00	0.00
K. Convenios	0.00	46,276,697.01	46,276,697.01	552,807.25	552,807.25	-45,723,889.76
k1) Otros Convenios y Subsidios	0.00	46,276,697.01	46,276,697.01	552,807.25	552,807.25	-45,723,889.76
L. Otros Ingresos de Libre Disposición (L=l1+l2)	0.00	0.00	0.00	0.00	0.00	0.00
l1) Participaciones en Ingresos Locales	0.00	0.00	0.00	0.00	0.00	0.00
l2) Otros Ingresos de Libre Disposición	0.00	0.00	0.00	0.00	0.00	0.00
I. Total de Ingresos de Libre Disposición (I=A+B+C+D+E+F+G+H+I+J+K+L)	0.00	523,528,941.39	523,528,941.39	243,471,852.19	243,478,896.12	-280,050,045.27
Ingresos Excedentes de Ingresos de Libre Disposición						0.00

MUNICIPIO DE SAN PEDRO CHOLULA PUEBLA

ESTADO ANALÍTICO DE INGRESOS DETALLADO - LDF (F5)
Del 1 de Enero al 30 de Junio de 2025
(PESOS)

Concepto	Estimado	Ampliaciones/ Reducciones	Modificado	Devengado	Recaudado	Diferencia
Transferencias Federales Etiquetadas						
A. Aportaciones (A=a1+a2+a3+a4+a5+a6+a7+a8)	212,133,270.45	-6,534,641.45	205,598,629.00	110,523,462.92	110,523,462.92	-101,609,807.53
a1) Fondo de Aportaciones para la Nómina Educativa y Gasto Operativo	0.00	0.00	0.00	0.00	0.00	0.00
a2) Fondo de Aportaciones para los Servicios de Salud	0.00	0.00	0.00	0.00	0.00	0.00
a3) Fondo de Aportaciones para la Infraestructura Social	0.00	0.00	0.00	0.00	0.00	0.00
a4) Fondo de Aportaciones para el Fortalecimiento de los Municipios y de las Demarcaciones Territoriales del Distrito Federal	0.00	0.00	0.00	0.00	0.00	0.00
a5) Fondo de Aportaciones Múltiples	0.00	0.00	0.00	0.00	0.00	0.00
a6) Fondo de Aportaciones para la Educación Tecnológica y de Adultos	0.00	0.00	0.00	0.00	0.00	0.00
a7) Fondo de Aportaciones para la Seguridad Pública de los Estados y del Distrito Federal	0.00	0.00	0.00	0.00	0.00	0.00
a8) Fondo de Aportaciones para el Fortalecimiento de las Entidades Federativas	0.00	0.00	0.00	0.00	0.00	0.00
B. Convenios (B=b1+b2+b3+b4)	0.00	0.00	0.00	0.00	0.00	0.00
b1) Convenios de Protección Social en Salud	0.00	0.00	0.00	0.00	0.00	0.00
b2) Convenios de Descentralización	0.00	0.00	0.00	0.00	0.00	0.00
b3) Convenios de Reasignación	0.00	0.00	0.00	0.00	0.00	0.00
b4) Otros Convenios y Subsidios	0.00	0.00	0.00	0.00	0.00	0.00
C. Fondos Distintos de Aportaciones (C=c1+c2)	0.00	0.00	0.00	0.00	0.00	0.00
c1) Fondo para Entidades Federativas y Municipios Productores de Hidrocarburos	0.00	0.00	0.00	0.00	0.00	0.00
c2) Fondo Minero	0.00	0.00	0.00	0.00	0.00	0.00
D. Transferencias, Asignaciones, Subsidios y Subvenciones, y Pensiones y Jub	0.00	0.00	0.00	0.00	0.00	0.00
E. Otras Transferencias Federales Etiquetadas	0.00	0.00	0.00	48,165.56	48,165.56	48,165.56
II. Total de Transferencias Federales Etiquetadas (II = A + B + C + D + E)	212,133,270.45	-6,534,641.45	205,598,629.00	110,571,628.48	110,571,628.48	-101,561,641.97
III. Ingresos Derivados de Financiamientos (III = A)	0.00	0.00	0.00	0.00	0.00	0.00
A. Ingresos Derivados de Financiamientos	0.00	0.00	0.00	0.00	0.00	0.00
IV. Total de Ingresos (IV = I + II + III)	735,662,211.84	-6,534,641.45	729,127,570.39	354,043,480.67	354,050,524.60	-381,611,687.24
Datos Informativos						
1. Ingresos Derivados de Financiamientos con Fuente de Pago de Ingresos de Libre Disposición	0.00	0.00	0.00	0.00	0.00	0.00
2. Ingresos Derivados de Financiamientos con Fuente de Pago de Transferencias Federales Etiquetadas	0.00	0.00	0.00	0.00	0.00	0.00
3. Ingresos Derivados de Financiamientos (3 = 1 + 2)	0.00	0.00	0.00	0.00	0.00	0.00

MUNICIPIO DE SAN PEDRO CHOLULA PUEBLA

ESTADO ANALÍTICO DE INGRESOS DETALLADO - LDF (F5)
Del 1 de Enero al 30 de Junio de 2025
(PESOS)

ESTADOS UNIDOS MEXICANOS
de protesta de veracidad declaramos que los Estados Financieros y sus notas,
son razonablemente correctos y son responsabilidad del emisor.

ESTADOS UNIDOS MEXICANOS

C. JONATHAN FERNANDEZ DIAZ
PRESIDENTA MUNICIPAL

C. JOHAN GUZMAN MARRERO
TESORERO MUNICIPAL

SECRETARÍA MUNICIPAL

GOBIERNO MUNICIPAL CONSTITUCIONAL DE SAN PEDRO CHOLULA PUEBLA 2024-2027

SECRETARÍA DEL AYUNTAMIENTO
GOBIERNO MUNICIPAL CONSTITUCIONAL DE SAN PEDRO CHOLULA PUEBLA 2024-2027

MUNICIPIO DE SAN PEDRO CHOLULLA PUEBLA

ESTADO ANALÍTICO DEL EJERCICIO DEL PRESUPUESTO DE EGRESOS DETALLADO - LDF (F6a)
(CLASIFICACIÓN POR OBJETO DEL GASTO)

Del 1 de Enero al 30 de Junio de 2025
(PESOS)

Concepto	Aprobado	Ampliaciones/ Reducciones	Modificado	Devengado	Pagado	Subejercicio
I. Gasto No Etiquetado (I=A+B+C+D+E+F+G+H+I)	500,126,820.35	23,400,121.04	523,528,941.39	165,752,544.70	165,731,798.72	357,776,396.69
A. Servicios Personales (A=a1+a2+a3+a4+a5+a6+a7)	245,819,721.59	-3,016,864.00	242,802,857.59	96,224,127.90	96,218,339.31	146,578,729.61
a1) Remuneraciones al Personal de Carácter Permanente	180,195,750.38	-8,586.09	180,187,164.29	95,639,710.85	95,633,922.26	84,547,473.44
a2) Remuneraciones al Personal de Carácter Transitorio	972,307.44	0.00	972,307.44	201,664.05	201,664.05	770,643.39
a3) Remuneraciones Adicionales y Especiales	25,480,847.53	-42,891.20	25,437,956.33	132,485.60	132,485.60	25,305,470.73
a4) Seguridad Social	560,625.00	0.00	560,625.00	0.00	0.00	560,625.00
a5) Otras Prestaciones Sociales y Económicas	26,863,670.45	-2,965,406.71	23,898,263.74	250,267.40	250,267.40	22,847,996.34
a6) Previsiones	8,550,056.86	0.00	8,550,056.86	0.00	0.00	8,550,056.86
a7) Pago de Estímulos a Servidores Públicos	3,996,463.93	0.00	3,996,463.93	0.00	0.00	3,996,463.93
B. Materiales y Suministros (B=b1+b2+b3+b4+b5+b6+b7+b8+b9)	40,543,616.97	19,373,455.19	59,917,072.16	4,251,579.16	4,251,579.16	55,665,493.00
b1) Materiales de Administración, Emisión de Documentos y Artículos Oficiales	7,601,425.00	-1,513,142.54	6,088,282.46	2,181,625.68	2,181,625.68	3,906,656.78
b2) Alimentos y Utensilios	2,674,161.32	22,514,911.38	25,189,072.70	732,706.50	732,706.50	24,456,366.20
b3) Materias Primas y Materiales de Producción y Comercialización	50,296.00	191.50	50,487.50	191.50	191.50	50,296.00
b4) Materiales y Artículos de Construcción y de Reparación	4,287,140.00	-832,813.99	3,454,326.01	183,606.75	183,606.75	3,270,719.26
b5) Productos Químicos, Farmacéuticos y de Laboratorio	4,609,529.96	956,321.09	5,565,851.05	176,917.67	176,917.67	5,388,933.38
b6) Combustibles, Lubricantes y Aditivos	15,138,600.00	-134,372.11	15,004,227.89	3,227.89	3,227.89	15,001,000.00
b7) Vestuario, Blancos, Prendas de Protección y Artículos Deportivos	3,126,300.00	-627,739.29	2,498,560.71	880,458.98	880,458.98	1,618,101.73
b8) Materiales y Suministros Para Seguridad	128,000.00	0.00	128,000.00	0.00	0.00	128,000.00
b9) Herramientas, Refacciones y Accesorios Menores	2,928,164.69	-989,900.85	1,938,263.84	92,844.19	92,844.19	1,845,419.65
C. Servicios Generales (C=c1+c2+c3+c4+c5+c6+c7+c8+c9)	100,841,351.19	9,827,735.34	110,669,086.53	20,769,198.55	20,754,241.16	89,899,887.98
c1) Servicios Básicos	3,472,508.00	493,568.72	3,966,076.72	512,102.08	512,102.08	3,453,974.64
c2) Servicios de Arrendamiento	18,653,754.50	-600,712.83	18,053,041.67	4,990,967.64	4,990,967.64	13,062,074.03
c3) Servicios Profesionales, Científicos, Técnicos y Otros Servicios	19,471,206.00	2,319,827.92	21,791,033.92	3,191,637.27	3,191,637.27	18,599,396.65
c4) Servicios Financieros, Bancarios y Comerciales	2,926,995.23	1,373,937.71	4,300,932.94	2,415,181.79	2,400,224.40	1,885,751.15
c5) Servicios de Instalación, Reparación, Mantenimiento y Conservación	15,466,175.00	-673,560.65	14,792,614.35	267,196.56	267,196.56	14,525,417.79
c6) Servicios de Comunicación Social y Publicidad	6,000,000.00	4,600,000.00	10,600,000.00	727,636.36	727,636.36	9,872,363.64
c7) Servicios de Traslado y Viáticos	196,040.00	205,170.59	401,210.59	118,725.31	118,725.31	282,485.28
c8) Servicios Oficiales	23,784,676.08	1,677,215.01	25,461,891.09	4,466,959.55	4,466,959.55	20,994,931.54
c9) Otros Servicios Generales	10,869,996.38	432,288.87	11,302,285.25	4,078,791.99	4,078,791.99	7,223,493.26
D. Transferencias, Asignaciones, Subsidios y Otras Ayudas (D=d1+d2+d3+d4+d5+d6+d7+d8+d9)	104,977,842.18	-5,176,324.70	99,801,517.48	41,201,826.46	41,201,826.46	58,599,691.02
d1) Transferencias Internas y Asignaciones al Sector Público	50,341,786.14	0.00	50,341,786.14	23,790,030.29	23,790,030.29	26,551,755.85
d2) Transferencias al Resto del Sector Público	0.00	0.00	0.00	0.00	0.00	0.00
d3) Subsidios y Subvenciones	0.00	0.00	0.00	0.00	0.00	0.00
d4) Ayudas Sociales	54,636,056.04	-5,176,324.70	49,459,731.34	17,411,796.17	17,411,796.17	32,047,935.17
d5) Pensiones y Jubilaciones	0.00	0.00	0.00	0.00	0.00	0.00
d6) Transferencias a Fideicomisos, Mandatos y Otros Análogos	0.00	0.00	0.00	0.00	0.00	0.00
d7) Transferencias a la Seguridad Social	0.00	0.00	0.00	0.00	0.00	0.00
d8) Donativos	0.00	0.00	0.00	0.00	0.00	0.00
d9) Transferencias al Exterior	0.00	0.00	0.00	0.00	0.00	0.00

MUNICIPIO DE SAN PEDRO CHOLULA PUEBLA

ESTADO ANALÍTICO DEL EJERCICIO DEL PRESUPUESTO DE EGRESOS DETALLADO - LDF (F6a)
(CLASIFICACIÓN POR OBJETO DEL GASTO)
Del 1 de Enero al 30 de Junio de 2025
(PESOS)

Concepto	Aprobado	Ampliaciones/ Reducciones	Modificado	Devengado	Pagado	Subejercicio
E. Bienes Muebles, Inmuebles e Intangibles (E=e1+e2+e3+e4+e5+e6+e7+e8+e9)						
e1) Mobiliario y Equipo de Administración	7,946,288.42	-250,832.84	7,695,455.58	1,506,985.52	1,506,985.52	6,188,470.06
e2) Mobiliario y Equipo Educativo y Recreativo	3,496,187.00	-130,562.00	3,365,625.00	1,247,915.51	1,247,915.51	2,117,709.49
e3) Equipo e Instrumental Médico y de Laboratorio	380,781.00	0.00	380,781.00	0.00	0.00	380,781.00
e4) Vehículos y Equipo de Transporte	590,130.00	39,570.01	629,700.01	37,570.01	37,570.01	592,130.00
e5) Equipo de Defensa y Seguridad	0.00	0.00	0.00	0.00	0.00	0.00
e6) Maquinaria, Otros Equipos y Herramientas	30,798.00	-21,140.85	9,657.15	0.00	0.00	9,657.15
e7) Activos Biológicos	3,248,392.40	-360,200.00	2,888,192.40	0.00	0.00	2,888,192.40
e8) Bienes Inmuebles	200,000.02	0.00	200,000.02	0.00	0.00	200,000.02
e9) Activos Intangibles	0.00	0.00	0.00	0.00	0.00	0.00
F. Inversión Pública (F=f1+f2+f3)						
f1) Obra Pública en Bienes de Dominio Público	0.00	221,500.00	221,500.00	221,500.00	221,500.00	0.00
f2) Obra Pública en Bienes Propios	0.00	2,642,952.05	2,642,952.05	1,798,827.11	1,798,827.11	844,124.94
f3) Proyectos Productivos y Acciones de Fomento	0.00	0.00	0.00	0.00	0.00	0.00
G. Inversiones Financieras y Otras Provisiones (G=g1+g2+g3+g4+g5+g6+g7)						
g1) Inversiones Para el Fomento de Actividades Productivas	0.00	0.00	0.00	0.00	0.00	0.00
g2) Acciones y Participaciones de Capital	0.00	0.00	0.00	0.00	0.00	0.00
g3) Compra de Títulos y Valores	0.00	0.00	0.00	0.00	0.00	0.00
g4) Concesión de Préstamos	0.00	0.00	0.00	0.00	0.00	0.00
g5) Inversiones en Fideicomisos, Mandatos y Otros Análogos	0.00	0.00	0.00	0.00	0.00	0.00
Fideicomiso de Desastres Naturales (Informativo)	0.00	0.00	0.00	0.00	0.00	0.00
g6) Otras Inversiones Financieras	0.00	0.00	0.00	0.00	0.00	0.00
g7) Provisiones para Contingencias y Otras Erogaciones Especiales	0.00	0.00	0.00	0.00	0.00	0.00
H. Participaciones y Aportaciones (H=h1+h2+h3)						
h1) Participaciones	0.00	0.00	0.00	0.00	0.00	0.00
h2) Aportaciones	0.00	0.00	0.00	0.00	0.00	0.00
h3) Convenios	0.00	0.00	0.00	0.00	0.00	0.00
I. Deuda Pública (I=i1+i2+i3+i4+i5+i6+i7)						
i1) Amortización de la Deuda Pública	0.00	0.00	0.00	0.00	0.00	0.00
i2) Intereses de la Deuda Pública	0.00	0.00	0.00	0.00	0.00	0.00
i3) Comisiones de la Deuda Pública	0.00	0.00	0.00	0.00	0.00	0.00
i4) Gastos de la Deuda Pública	0.00	0.00	0.00	0.00	0.00	0.00
i5) Costo por Coberturas	0.00	0.00	0.00	0.00	0.00	0.00
i6) Apoyos Financieros	0.00	0.00	0.00	0.00	0.00	0.00
i7) Adeudos de Ejercicios Fiscales Anteriores (ADEFAS)	0.00	0.00	0.00	0.00	0.00	0.00

MUNICIPIO DE SAN PEDRO CHOLULA PUEBLA

ESTADO ANALÍTICO DEL EJERCICIO DEL PRESUPUESTO DE EGRESOS DETALLADO - LDF (F6a)
(CLASIFICACIÓN POR OBJETO DEL GASTO)

Del 1 de Enero al 30 de Junio de 2025
(PESOS)

Concepto	Aprobado	Ampliaciones/ Reducciones	Modificado	Devengado	Pagado	Subejercicio
II. Gasto Etiquetado (II=A+B+C+D+E+F+G+H+I)	212,133,270.45	-6,534,641.45	205,598,629.00	52,241,891.95	52,241,891.95	153,356,737.05
A. Servicios Personales (A=a1+a2+a3+a4+a5+a6+a7)	48,389,910.38	-3,789,695.34	44,600,215.04	19,670,475.77	19,670,475.77	24,929,739.27
a1) Remuneraciones al Personal de Carácter Permanente	40,699,257.84	-3,789,695.34	36,909,562.50	19,670,475.77	19,670,475.77	17,239,086.73
a2) Remuneraciones al Personal de Carácter Transitorio	0.00	0.00	0.00	0.00	0.00	0.00
a3) Remuneraciones Adicionales y Especiales	5,448,980.54	0.00	5,448,980.54	0.00	0.00	5,448,980.54
a4) Seguridad Social	0.00	0.00	0.00	0.00	0.00	0.00
a5) Otras Prestaciones Sociales y Económicas	2,116,230.00	0.00	2,116,230.00	0.00	0.00	2,116,230.00
a6) Previsiones	0.00	0.00	0.00	0.00	0.00	0.00
a7) Pago de Estímulos a Servidores Públicos	125,442.00	0.00	125,442.00	0.00	0.00	125,442.00
B. Materiales y Suministros (B=b1+b2+b3+b4+b5+b6+b7+b8+b9)	4,459,592.00	0.00	4,459,592.00	0.00	0.00	4,459,592.00
b1) Materiales de Administración, Emisión de Documentos y Artículos Oficiales	0.00	0.00	0.00	0.00	0.00	0.00
b2) Alimentos y Utensilios	0.00	0.00	0.00	0.00	0.00	0.00
b3) Materias Primas y Materiales de Producción y Comercialización	0.00	0.00	0.00	0.00	0.00	0.00
b4) Materiales y Artículos de Construcción y de Reparación	0.00	0.00	0.00	0.00	0.00	0.00
b5) Productos Químicos, Farmacéuticos y de Laboratorio	0.00	0.00	0.00	0.00	0.00	0.00
b6) Combustibles, Lubricantes y Aditivos	0.00	0.00	0.00	0.00	0.00	0.00
b7) Vestuario, Blancos, Prendas de Protección y Artículos Deportivos	4,459,592.00	0.00	4,459,592.00	0.00	0.00	4,459,592.00
b8) Materiales y Suministros Para Seguridad	0.00	0.00	0.00	0.00	0.00	0.00
b9) Herramientas, Refacciones y Accesorios Menores (C=c1+c2+c3+c4+c5+c6+c7+c8+c9)	73,394,192.15	-2,139,229.00	71,254,963.15	27,951,560.00	27,951,560.00	43,303,403.15
C. Servicios Básicos	30,412,929.15	-2,286,000.00	28,126,929.15	14,789,848.00	14,789,848.00	13,337,081.15
c1) Servicios de Arrendamiento	7,389,048.00	626,472.00	8,015,520.00	5,506,752.00	5,506,752.00	2,508,768.00
c2) Servicios Profesionales, Científicos, Técnicos y Otros Servicios	19,042,215.00	72,000.00	19,114,215.00	1,223,870.00	1,223,870.00	17,890,345.00
c3) Servicios Financieros, Bancarios y Comerciales	0.00	0.00	0.00	0.00	0.00	0.00
c4) Servicios de Instalación, Reparación, Mantenimiento y Conservación	13,000,000.00	0.00	13,000,000.00	5,682,644.00	5,682,644.00	7,317,356.00
c5) Servicios de Comunicación Social y Publicidad	0.00	0.00	0.00	0.00	0.00	0.00
c6) Servicios de Traslado y Viáticos	0.00	0.00	0.00	0.00	0.00	0.00
c7) Servicios Oficiales	0.00	0.00	0.00	0.00	0.00	0.00
c8) Otros Servicios Generales	3,550,000.00	-551,701.00	2,998,299.00	748,446.00	748,446.00	2,249,853.00
D. Transferencias, Asignaciones, Subsidios y Otras Ayudas (D=d1+d2+d3+d4+d5+d6+d7+d8+d9)	32,433,216.81	5,818,901.94	38,252,118.75	4,619,856.18	4,619,856.18	33,632,262.57
d1) Transferencias Internas y Asignaciones al Sector Público	0.00	0.00	0.00	0.00	0.00	0.00
d2) Transferencias al Resto del Sector Público	0.00	8,811,023.55	8,811,023.55	4,619,856.18	4,619,856.18	4,191,167.37
d3) Subsidios y Subvenciones	0.00	0.00	0.00	0.00	0.00	0.00
d4) Ayudas Sociales	32,433,216.81	-2,992,121.61	29,441,095.20	0.00	0.00	29,441,095.20
d5) Pensiones y Jubilaciones	0.00	0.00	0.00	0.00	0.00	0.00
d6) Transferencias a Fideicomisos, Mandatos y Otros Análogos	0.00	0.00	0.00	0.00	0.00	0.00
d7) Transferencias a la Seguridad Social	0.00	0.00	0.00	0.00	0.00	0.00
d8) Donativos	0.00	0.00	0.00	0.00	0.00	0.00
d9) Transferencias al Exterior	0.00	0.00	0.00	0.00	0.00	0.00

MUNICIPIO DE SAN PEDRO CHOLULA PUEBLA

ESTADO ANALÍTICO DEL EJERCICIO DEL PRESUPUESTO DE EGRESOS DETALLADO - LDF (F6a)
 (CLASIFICACIÓN POR OBJETO DEL GASTO)
 Del 1 de Enero al 30 de Junio de 2025
 (PESOS)

Concepto	Aprobado	Ampliaciones/ Reducciones	Modificado	Devengado	Pagado	Subejercicio
F. Bienes Muebles, Inmuebles e Intangibles (E=el+e2+e3+e4+e5+ef+e7+e8+e9)	4,806,533.90	-1,936,436.64	2,870,097.26	0.00	0.00	2,870,097.26
e1) Mobiliario y Equipo de Administración	356,283.90	0.00	356,283.90	0.00	0.00	356,283.90
e2) Mobiliario y Equipo Educativo y Recreativo	0.00	0.00	0.00	0.00	0.00	0.00
e3) Equipo e Instrumental Médico y de Laboratorio	0.00	0.00	0.00	0.00	0.00	0.00
e4) Vehículos y Equipo de Transporte	0.00	0.00	0.00	0.00	0.00	0.00
e5) Equipo de Defensa y Seguridad	0.00	0.00	0.00	0.00	0.00	0.00
e6) Maquinaria, Otros Equipos y Herramientas	4,450,250.00	-1,936,436.64	2,513,813.36	0.00	0.00	2,513,813.36
e7) Activos Biológicos	0.00	0.00	0.00	0.00	0.00	0.00
e8) Bienes Inmuebles	0.00	0.00	0.00	0.00	0.00	0.00
e9) Activos Intangibles	0.00	0.00	0.00	0.00	0.00	0.00
F. Inversión Pública (F=f1+f2+f3)	48,649,825.21	-4,488,182.41	44,161,642.80	0.00	0.00	44,161,642.80
f1) Obra Pública en Bienes de Dominio Público	48,649,825.21	-4,488,182.41	44,161,642.80	0.00	0.00	44,161,642.80
f2) Obra Pública en Bienes Propios	0.00	0.00	0.00	0.00	0.00	0.00
f3) Proyectos Productivos y Acciones de Fomento	0.00	0.00	0.00	0.00	0.00	0.00
G. Inversiones Financieras y Otras Provisiones (G=g1+g2+g3+g4+g5+g6+g7)	0.00	0.00	0.00	0.00	0.00	0.00
g1) Inversiones Para el Fomento de Actividades Productivas	0.00	0.00	0.00	0.00	0.00	0.00
g2) Acciones y Participaciones de Capital	0.00	0.00	0.00	0.00	0.00	0.00
g3) Compra de Títulos y Valores	0.00	0.00	0.00	0.00	0.00	0.00
g4) Concesión de Préstamos	0.00	0.00	0.00	0.00	0.00	0.00
g5) Inversiones en Fideicomisos, Mandatos y Otros Análogos	0.00	0.00	0.00	0.00	0.00	0.00
Fideicomiso de Desastres Naturales (Informativo)	0.00	0.00	0.00	0.00	0.00	0.00
g6) Otras Inversiones Financieras	0.00	0.00	0.00	0.00	0.00	0.00
g7) Provisiones para Contingencias y Otras Erogaciones Especiales	0.00	0.00	0.00	0.00	0.00	0.00
H. Participaciones y Aportaciones (H=h1+h2+h3)	0.00	0.00	0.00	0.00	0.00	0.00
h1) Participaciones	0.00	0.00	0.00	0.00	0.00	0.00
h2) Aportaciones	0.00	0.00	0.00	0.00	0.00	0.00
h3) Convenios	0.00	0.00	0.00	0.00	0.00	0.00
I. Deuda Pública (I=i1+i2+i3+i4+i5+i6+i7)	0.00	0.00	0.00	0.00	0.00	0.00
i1) Amortización de la Deuda Pública	0.00	0.00	0.00	0.00	0.00	0.00
i2) Intereses de la Deuda Pública	0.00	0.00	0.00	0.00	0.00	0.00
i3) Comisiones de la Deuda Pública	0.00	0.00	0.00	0.00	0.00	0.00
i4) Gastos de la Deuda Pública	0.00	0.00	0.00	0.00	0.00	0.00
i5) Costo por Coberturas	0.00	0.00	0.00	0.00	0.00	0.00
i6) Apoyos Financieros	0.00	0.00	0.00	0.00	0.00	0.00
i7) Adeudos de Ejercicios Fiscales Anteriores (ADEFAS)	0.00	0.00	0.00	0.00	0.00	0.00
III. Total de Egresos (III = I + II)	712,262,090.80	16,865,479.59	729,127,570.39	217,994,436.65	217,973,690.67	511,133,133.74

MUNICIPIO DE SAN PEDRO CHOLULA PUEBLA

ESTADO ANALÍTICO DEL EJERCICIO DEL PRESUPUESTO DE EGRESOS DETALLADO - LDF (F6a)
(CLASIFICACIÓN POR OBJETO DEL GASTO)

Del 1 de Enero al 30 de Junio de 2025
(PESOS)

ESTADOS UNIDOS MEXICANOS

Bajo protesta de decir verdad declaramos que los Estados Financieros y sus notas, son razonablemente correctos y son responsabilidad del emisor.

ESTADOS UNIDOS MEXICANOS

PRESIDENCIA
MUNICIPIO DE SAN PEDRO CHOLULA
2024-2027

C. JOSE ALEJANDRO DOMÍNGUEZ ALCÁNTARA
SECRETARIO DEL AYUNTAMIENTO

C. JOSE ALEJANDRO DOMÍNGUEZ ALCÁNTARA
SECRETARIO DEL AYUNTAMIENTO

C. JOHAN GUERRA LÓPEZ
TESORERO MUNICIPAL

TESORERÍA MUNICIPAL
GOBIERNO MUNICIPAL CONSTITUCIONAL DE SAN PEDRO CHOLULA, PUEBLA
2024-2027

SECRETARÍA DEL AYUNTAMIENTO
GOBIERNO MUNICIPAL CONSTITUCIONAL DE SAN PEDRO CHOLULA, PUEBLA
2024-2027

MUNICIPIO DE SAN PEDRO CHOLULA PUEBLA

ESTADO ANALÍTICO DEL EJERCICIO DEL PRESUPUESTO DE EGRESOS DETALLADO - LDF (F6b)
 (CLASIFICACIÓN ADMINISTRATIVA)
 Del 1 de Enero al 30 de Junio de 2025
 (PESOS)

Concepto	Aprobado	Ampliaciones/ Reducciones	Modificado	Devengado	Pagado	Subejercicio
I. Gasto No Etiquetado (1)	500,128,820.35	23,400,121.04	523,528,941.39	165,752,544.70	165,731,798.72	357,776,396.69
0101 REGIDORES	0.00	20,000.00	20,000.00	19,465.00	19,465.00	535.00
0201 PRESIDENCIA MUNICIPAL	0.00	0.00	0.00	0.00	0.00	0.00
0202 OFICINA TECNICA DE PRESIDENCIA	1,000,000.00	0.00	1,000,000.00	453,050.00	453,050.00	546,950.00
0203 UNIDAD DE TRANSPARENCIA	210,000.00	0.00	210,000.00	87,000.00	87,000.00	123,000.00
0204 UNIDAD DE PLANEACION	2,090,000.00	0.00	2,090,000.00	1,775,000.00	1,775,000.00	315,000.00
0205 CONSEJERÍA JURÍDICA	0.00	0.00	0.00	0.00	0.00	0.00
0206 DIRECCIÓN DE COMUNICACIÓN SOCIAL	6,000,000.00	2,500,000.00	8,500,000.00	0.00	0.00	8,500,000.00
0301 SINDICO MUNICIPAL	983,000.00	0.00	983,000.00	0.00	0.00	983,000.00
0401 SECRETARÍA DE GOBERNACIÓN Y POLÍTICAS PÚBLICAS	1,507,200.00	440,785.00	1,947,985.00	12,388,700.26	12,388,700.26	-10,440,715.26
0402 DIRECCIÓN DE ASUNTOS POLÍTICOS Y SOCIALES	1,015,000.00	-405,785.00	609,215.00	52,656.87	52,656.87	556,558.13
0403 DIRECCIÓN DE PARTICIPACIÓN CIUDADANA	180,600.00	-35,000.00	145,600.00	35,000.00	35,000.00	110,600.00
0404 DIRECCIÓN DE ATENCIÓN MIGRANTES	0.00	0.00	0.00	0.00	0.00	0.00
0405 DIRECCIÓN DE DERECHOS HUMANOS	0.00	0.00	0.00	0.00	0.00	0.00
0406 DIRECCIÓN DE PROTECCIÓN CIVIL	2,503,500.00	0.00	2,503,500.00	3,520.00	3,520.00	2,499,980.00
0501 SECRETARÍA GENERAL DEL AYUNTAMIENTO	2,755,000.00	0.00	2,755,000.00	641,745.00	641,745.00	2,113,255.00
0502 DIRECCIÓN DE ARCHIVO MUNICIPAL	60,000.00	0.00	60,000.00	0.00	0.00	60,000.00
0601 TESORERÍA MUNICIPAL	6,566,372.32	-3,138,572.05	3,428,400.27	1,263,637.30	1,263,637.30	2,164,762.97
0701 SECRETARÍA DE FINANZAS	0.00	100,000.00	100,000.00	0.00	0.00	100,000.00
0702 DIRECCIÓN DE INGRESOS	16,910,034.73	-100,000.00	16,810,034.73	0.00	0.00	16,810,034.73
0703 DIRECCIÓN DE NORMATIVIDAD Y REGULACIÓN COMERCIAL	4,300,000.00	0.00	4,300,000.00	0.00	0.00	4,300,000.00
0704 DIRECCIÓN DE PREDIAL Y CATASTRO	14,175.00	0.00	14,175.00	0.00	0.00	14,175.00
0705 DIRECCIÓN DE EGRESOS Y CONTROL PRESUPUESTAL	608,527.04	0.00	608,527.04	104,400.00	104,400.00	504,527.04
0706 DIRECCIÓN DE CONTABILIDAD	189,000.00	0.00	189,000.00	40,549.41	40,549.41	148,450.59
0801 SECRETARÍA DE ADMINISTRACIÓN	0.00	18,131.00	18,131.00	18,131.00	18,131.00	0.00
0802 DIRECCIÓN DE SISTEMAS	0.00	5,000.00	5,000.00	55,951.37	55,951.37	-50,951.37
0803 DIRECCIÓN DE RECURSOS HUMANOS	250,294,379.80	468,620.00	250,762,999.80	99,245,537.12	99,245,537.12	151,511,674.09
0804 DIRECCIÓN DE RECURSOS MATERIALES Y SERVICIOS	60,041,907.58	-2,980,236.89	57,061,670.69	11,185,589.87	11,170,632.48	45,876,080.82
0805 DIRECCIÓN DE PATRIMONIO MUNICIPAL	0.00	0.00	0.00	0.00	0.00	0.00
0901 CONTRALORIA MUNICIPAL	1,759,300.00	1,000.00	1,760,300.00	171,587.83	171,587.83	1,588,712.17
0902 SUBCONTRALORIA DE AUDITORIA GUBERNAMENTAL Y EVALUACIÓN	162,000.00	0.00	162,000.00	0.00	0.00	162,000.00
0903 SUBCONTRALORIA DE RESPONSABILIDADES ADMINISTRATIVAS	10,000.00	-1,000.00	9,000.00	906.51	906.51	8,093.49
0904 SUBCONTRALORIA DE QUEJAS, DENUNCIAS Y EVOLUCIÓN PATRIMONIAL	65,000.00	0.00	65,000.00	0.00	0.00	65,000.00
0905 SUBCONTRALORIA DE MEJORA REGULATORIA	0.00	0.00	0.00	0.00	0.00	0.00
1001 SECRETARÍA DE SEGURIDAD CIUDADANA	1,910,000.00	462,105.89	2,372,105.89	866,463.19	866,463.19	1,505,642.70
1002 SUBSECRETARÍA DE SEGURIDAD CIUDADANA	0.00	0.00	0.00	0.00	0.00	0.00
1003 DIRECCIÓN ADMINISTRATIVA SSC	3,311,252.00	32,750.26	3,344,002.26	630,318.56	630,318.56	2,713,683.70
1004 DIRECCIÓN JURÍDICA SSC	6,687.00	0.00	6,687.00	0.00	0.00	6,687.00
1005 DIRECCIÓN DE POLICIA MUNICIPAL	70,586.00	0.00	70,586.00	0.00	0.00	70,586.00
1006 DIRECCIÓN DE VIALIDAD	482,532.40	-32,750.26	449,782.14	0.00	0.00	449,782.14
1007 DIRECCIÓN DEL CENTRO DE COMANDO Y CONTROL C2	13,778.00	0.00	13,778.00	0.00	0.00	13,778.00

MUNICIPIO DE SAN PEDRO CHOLULA PUEBLA

ESTADO ANALÍTICO DEL EJERCICIO DEL PRESUPUESTO DE EGRESOS DETALLADO - LDF (F6b)
(CLASIFICACIÓN ADMINISTRATIVA)
Del 1 de Enero al 30 de Junio de 2025
(PESOS)

Concepto	Aprobado	Ampliaciones/ Reducciones	Modificado	Devengado	Pagado	Subejercicio
1008 DIRECCIÓN DE PREVENCIÓN A DELITO Y ATENCIÓN A VÍCTIMAS	14,800.00	0.00	14,800.00	0.00	0.00	14,800.00
1009 DIRECCIÓN DE CERESO	10,742,685.40	23,400,121.04	34,142,806.44	2,373,221.87	2,373,221.87	31,769,584.57
1201 DIRECCIÓN GENERAL DEL DIF MUNICIPAL	8,609,000.00	0.00	8,609,000.00	1,407,776.00	1,407,776.00	7,201,224.00
1202 DIRECCIÓN ADMINISTRATIVA DIF	240,000.00	0.00	240,000.00	39,363.34	39,363.34	200,636.66
1203 DIRECCIÓN DE PROMOCIÓN A LA SALUD	1,821,725.96	0.00	1,821,725.96	62,490.00	62,490.00	1,759,235.96
1204 DIRECCIÓN JURÍDICA DIF	1,460,180.00	0.00	1,460,180.00	0.00	0.00	1,460,180.00
1205 DIRECCIÓN DE EDUCACIÓN Y ATENCIÓN A LA NIÑEZ	2,178,056.00	-78,387.00	2,099,669.00	0.00	0.00	2,099,669.00
1206 DIRECCIÓN DE ATENCIÓN A LA MUJER	4,322,500.00	78,387.00	4,400,887.00	258,187.00	258,187.00	4,142,700.00
1207 DIRECCIÓN DE GUARDERÍAS	202,734.00	0.00	202,734.00	0.00	0.00	202,734.00
1301 SECRETARÍA DE INFRAESTRUCTURA Y SERVICIOS PÚBLICOS GENERALES	26,116.44	0.00	26,116.44	0.00	0.00	26,116.44
1302 DIRECCIÓN DE OBRA PÚBLICA	2,577,928.44	2,642,852.05	5,220,880.49	2,067,655.11	2,067,655.11	3,153,225.38
1303 DIRECCIÓN DE SERVICIOS PÚBLICOS GENERALES	14,267,300.00	0.00	14,267,300.00	68,849.49	68,849.49	14,198,450.51
1401 SECRETARÍA DE TURISMO, CULTURA Y DESARROLLO ECONÓMICO	15,125,176.08	0.00	15,125,176.08	44,080.00	44,080.00	15,081,096.08
1402 DIRECCIÓN DE DESARROLLO ECONÓMICO	0.00	0.00	0.00	0.00	0.00	0.00
1403 DIRECCIÓN DE TURISMO	3,000,000.00	0.00	3,000,000.00	462,430.22	462,430.22	2,537,569.78
1404 DIRECCIÓN DE CULTURA	3,150,000.00	0.00	3,150,000.00	1,562,784.30	1,562,784.30	1,587,215.70
1501 SECRETARÍA DE BIENESTAR SUSTENTABLE Y SOSTENIBLE	4,775,000.00	0.00	4,775,000.00	150,800.00	150,800.00	4,624,200.00
1502 DIRECCIÓN DE BIENESTAR SUSTENTABLE Y SOSTENIBLE	1,800,000.00	0.00	1,800,000.00	0.00	0.00	1,800,000.00
1503 DIRECCIÓN DE DEPORTE	1,133,000.00	0.00	1,133,000.00	0.00	0.00	1,133,000.00
1504 DIRECCIÓN DE JUVENTUD	320,000.02	2,000.00	320,000.02	0.00	0.00	2,000.00
1505 DIRECCIÓN DE ECOLOGÍA Y MEDIO AMBIENTE	0.00	0.00	0.00	91,953.20	91,953.20	228,046.82
1601 SECRETARÍA DE DESARROLLO URBANÍSTICO, ORDENAMIENTO TERRITORIAL E IMA	0.00	0.00	0.00	0.00	0.00	0.00
1602 DIRECCIÓN DE OPERACIÓN Y MOVILIDAD URBANA	0.00	0.00	0.00	0.00	0.00	0.00
1603 DIRECCIÓN DE DESARROLLO URBANO	0.00	0.00	0.00	0.00	0.00	0.00
1604 DIRECCIÓN DE ADMINISTRACIÓN URBANÍSTICA SUSTENTABLE	0.00	0.00	0.00	0.00	0.00	0.00
1605 DIRECCIÓN DE IMAGEN URBANA, GESTIÓN AMBIENTAL Y ASUNTOS JURÍDICOS	0.00	0.00	0.00	0.00	0.00	0.00
1701 SANTIAGO MOMOXEPAN	1,773,154.00	0.00	1,773,154.00	873,342.00	873,342.00	899,812.00
1702 SAN GREGORIO ZACAPACHAN	802,774.00	0.00	802,774.00	388,152.00	388,152.00	414,622.00
1703 SAN MATÍAS COXOTLA	751,030.00	0.00	751,030.00	362,280.00	362,280.00	388,750.00
1704 SAN AGUSTÍN CALVARIO	569,890.00	0.00	569,890.00	271,710.00	271,710.00	298,180.00
1705 SANTA MARÍA ACUEXCOMAC	699,274.00	0.00	699,274.00	336,402.00	336,402.00	362,872.00
1706 SAN CRISTOBAL TEPONTLA	621,646.00	0.00	621,646.00	297,588.00	297,588.00	324,058.00
1707 SAN DIEGO CUACHAYOTLA	634,582.00	0.00	634,582.00	304,056.00	304,056.00	330,526.00
1708 SAN JUAN TLAUTLA	544,006.00	0.00	544,006.00	258,768.00	258,768.00	285,238.00
1709 SAN FRANCISCO CUAPAN	608,698.00	0.00	608,698.00	291,114.00	291,114.00	317,584.00
1710 RAFAEL AVILA CAMACHO	440,506.00	0.00	440,506.00	207,018.00	207,018.00	233,488.00
1711 SAN COSME TEXINTLA	569,890.00	0.00	569,890.00	271,710.00	271,710.00	298,180.00
1712 SANTA BARBARA ALMOLOYA	440,544.00	0.00	440,544.00	207,018.00	207,018.00	233,526.00
1713 SAN SEBASTIAN TEPALCATEPEC	0.00	0.00	0.00	0.00	0.00	0.00
1801 SISTEMA OPERADOR DE AGUA POTABLE Y ALCANTARILLADO DE CHOLULA (SOSAPA)	50,341,786.14	0.00	50,341,786.14	23,790,030.29	23,790,030.29	26,551,755.85
1802 ORGANISMO OPERADOR DEL SERVICIO DE LIMPIA DEL MUNICIPIO DE SAN PEDRO	0.00	0.00	0.00	0.00	0.00	0.00

MUNICIPIO DE SAN PEDRO CHOLULA PUEBLA

ESTADO ANALÍTICO DEL EJERCICIO DEL PRESUPUESTO DE EGRESOS DETALLADO - LDF (F6b)
(CLASIFICACIÓN ADMINISTRATIVA)

Del 1 de Enero al 30 de Junio de 2025
(PESOS)

Concepto	Aprobado	Ampliaciones/ Reducciones	Modificado	Devengado	Pagado	Subejercicio
II. Gasto Etiquetado (II)	212,133,270.45	-6,534,641.45	205,598,629.00	52,241,891.95	52,241,891.95	153,356,737.05
0101 REGIDORES	0.00	0.00	0.00	0.00	0.00	0.00
0201 PRESIDENCIA MUNICIPAL	0.00	0.00	0.00	0.00	0.00	0.00
0202 OFICINA TECNICA DE PRESIDENCIA	0.00	0.00	0.00	0.00	0.00	0.00
0203 UNIDAD DE TRANSPARENCIA	0.00	0.00	0.00	0.00	0.00	0.00
0204 UNIDAD DE PLANEACION	0.00	0.00	0.00	0.00	0.00	0.00
0205 CONSEJERIA JURIDICA	0.00	0.00	0.00	0.00	0.00	0.00
0206 DIRECCIÓN DE COMUNICACIÓN SOCIAL	0.00	0.00	0.00	0.00	0.00	0.00
0301 SINDICO MUNICIPAL	0.00	0.00	0.00	0.00	0.00	0.00
0401 SECRETARÍA DE GOBERNACIÓN Y POLÍTICAS PÚBLICAS	0.00	0.00	0.00	0.00	0.00	0.00
0402 DIRECCIÓN DE ASUNTOS POLÍTICOS Y SOCIALES	0.00	0.00	0.00	0.00	0.00	0.00
0403 DIRECCIÓN DE PARTICIPACIÓN CIUDADANA	0.00	0.00	0.00	0.00	0.00	0.00
0404 DIRECCIÓN DE ATENCIÓN MIGRANTES	0.00	0.00	0.00	0.00	0.00	0.00
0405 DIRECCIÓN DE DERECHOS HUMANOS	0.00	0.00	0.00	0.00	0.00	0.00
0406 DIRECCIÓN DE PROTECCIÓN CIVIL	0.00	0.00	0.00	0.00	0.00	0.00
0501 SECRETARÍA GENERAL DEL AYUNTAMIENTO	0.00	0.00	0.00	0.00	0.00	0.00
0502 DIRECCIÓN DE ARCHIVO MUNICIPAL	0.00	0.00	0.00	0.00	0.00	0.00
0601 TESORERÍA MUNICIPAL	0.00	8,811,023.55	8,811,023.55	4,619,856.18	4,619,856.18	4,191,167.37
0701 SECRETARÍA DE FINANZAS	9,675,048.00	-1,659,528.00	8,015,520.00	5,506,752.00	5,506,752.00	2,508,768.00
0702 DIRECCIÓN DE INGRESOS	0.00	0.00	0.00	0.00	0.00	0.00
0703 DIRECCIÓN DE NORMATIVIDAD Y REGULACIÓN COMERCIAL	0.00	0.00	0.00	0.00	0.00	0.00
0704 DIRECCIÓN DE PREDIAL Y CATASTRO	0.00	0.00	0.00	0.00	0.00	0.00
0705 DIRECCIÓN DE EGRESOS Y CONTROL PRESUPUESTAL	0.00	0.00	0.00	0.00	0.00	0.00
0706 DIRECCIÓN DE CONTABILIDAD	0.00	0.00	0.00	0.00	0.00	0.00
0801 SECRETARÍA DE ADMINISTRACIÓN	0.00	0.00	0.00	0.00	0.00	0.00
0802 DIRECCIÓN DE SISTEMAS	0.00	0.00	0.00	0.00	0.00	0.00
0803 DIRECCIÓN DE RECURSOS HUMANOS	48,385,910.38	-3,785,695.34	44,600,215.04	19,670,475.77	19,670,475.77	24,929,739.27
0804 DIRECCIÓN DE RECURSOS MATERIALES Y SERVICIOS	0.00	0.00	0.00	0.00	0.00	0.00
0805 DIRECCIÓN DE PATRIMONIO MUNICIPAL	0.00	0.00	0.00	0.00	0.00	0.00
0901 CONTRALORIA MUNICIPAL	0.00	0.00	0.00	0.00	0.00	0.00
0902 SUBCONTRALORIA DE AUDITORIA GUBERNAMENTAL Y EVALUACIÓN	0.00	0.00	0.00	0.00	0.00	0.00
0903 SUBCONTRALORIA DE RESPONSABILIDADES ADMINISTRATIVAS	0.00	0.00	0.00	0.00	0.00	0.00
0904 SUBCONTRALORIA DE QUEJAS, DENUNCIAS Y EVOLUCIÓN PATRIMONIAL	0.00	0.00	0.00	0.00	0.00	0.00
0905 SUBCONTRALORIA DE MEJORA REGULATORIA	0.00	0.00	0.00	0.00	0.00	0.00
1001 SECRETARÍA DE SEGURIDAD CIUDADANA	0.00	0.00	0.00	0.00	0.00	0.00
1002 SUBSECRETARÍA DE SEGURIDAD CIUDADANA	0.00	0.00	0.00	0.00	0.00	0.00
1003 DIRECCIÓN ADMINISTRATIVA SSC	4,591,283.90	72,000.00	4,663,283.90	1,223,870.00	1,223,870.00	3,439,413.90
1004 DIRECCIÓN JURIDICA SSC	0.00	0.00	0.00	0.00	0.00	0.00
1005 DIRECCIÓN DE POLICIA MUNICIPAL	6,287,982.00	-1,936,436.64	4,351,545.36	0.00	0.00	4,351,545.36
1006 DIRECCIÓN DE VIALIDAD	2,621,860.00	0.00	2,621,860.00	0.00	0.00	2,621,860.00
1007 DIRECCIÓN DEL CENTRO DE COMANDO Y CONTROL C2	14,807,215.00	0.00	14,807,215.00	0.00	0.00	14,807,215.00

MUNICIPIO DE SAN PEDRO CHOLULA PUEBLA

ESTADO ANALÍTICO DEL EJERCICIO DEL PRESUPUESTO DE EGRESOS DETALLADO - LDF (F6b)
 (CLASIFICACIÓN ADMINISTRATIVA)
 Del 1 de Enero al 30 de Junio de 2025
 (PESOS)

Concepto	Aprobado	Ampliaciones/ Reducciones	Modificado	Devengado	Pagado	Subejercicio
1008 DIRECCIÓN DE PREVENCIÓN A DELITO Y ATENCIÓN A VÍCTIMAS	0.00	0.00	0.00	0.00	0.00	0.00
1009 DIRECCIÓN DE CERESO	0.00	0.00	0.00	0.00	0.00	0.00
1201 DIRECCIÓN GENERAL DEL DIF MUNICIPAL	0.00	0.00	0.00	0.00	0.00	0.00
1202 DIRECCIÓN ADMINISTRATIVA DIF	0.00	0.00	0.00	0.00	0.00	0.00
1203 DIRECCIÓN DE PROMOCIÓN A LA SALUD	0.00	0.00	0.00	0.00	0.00	0.00
1204 DIRECCIÓN JURÍDICA DIF	0.00	0.00	0.00	0.00	0.00	0.00
1205 DIRECCIÓN DE EDUCACIÓN Y ATENCIÓN A LA NIÑEZ	0.00	0.00	0.00	0.00	0.00	0.00
1206 DIRECCIÓN DE ATENCIÓN A LA MUJER	0.00	0.00	0.00	0.00	0.00	0.00
1207 DIRECCIÓN DE GUARDERÍAS	0.00	0.00	0.00	0.00	0.00	0.00
1301 SECRETARÍA DE INFRAESTRUCTURA Y SERVICIOS PÚBLICOS GENERALES	0.00	0.00	0.00	0.00	0.00	0.00
1302 DIRECCIÓN DE OBRA PÚBLICA	48,649,825.21	-4,488,182.41	44,161,642.80	0.00	0.00	44,161,642.80
1303 DIRECCIÓN DE SERVICIOS PÚBLICOS GENERALES	31,676,929.15	-551,701.00	31,125,228.15	15,538,294.00	15,538,294.00	15,586,934.15
1401 SECRETARÍA DE TURISMO, CULTURA Y DESARROLLO ECONÓMICO	0.00	0.00	0.00	0.00	0.00	0.00
1402 DIRECCIÓN DE DESARROLLO ECONÓMICO	0.00	0.00	0.00	0.00	0.00	0.00
1403 DIRECCIÓN DE TURISMO	0.00	0.00	0.00	0.00	0.00	0.00
1404 DIRECCIÓN DE CULTURA	0.00	0.00	0.00	0.00	0.00	0.00
1501 SECRETARÍA DE BIENESTAR SUSTENTABLE Y SOSTENIBLE	0.00	0.00	0.00	0.00	0.00	0.00
1502 DIRECCIÓN DE BIENESTAR SOCIAL	32,433,216.81	-2,992,121.61	29,441,095.20	0.00	0.00	29,441,095.20
1503 DIRECCIÓN DE DEPORTE	0.00	0.00	0.00	0.00	0.00	0.00
1504 DIRECCIÓN DE JUVENTUD	0.00	0.00	0.00	0.00	0.00	0.00
1505 DIRECCIÓN DE ECOLOGÍA Y MEDIO AMBIENTE	0.00	0.00	0.00	0.00	0.00	0.00
1601 SECRETARÍA DE DESARROLLO URBANÍSTICO, ORDENAMIENTO TERRITORIAL E IVA	0.00	0.00	0.00	0.00	0.00	0.00
1602 DIRECCIÓN DE OPERACIÓN Y MOVILIDAD URBANA	0.00	0.00	0.00	0.00	0.00	0.00
1603 DIRECCIÓN DE DESARROLLO URBANO	0.00	0.00	0.00	0.00	0.00	0.00
1604 DIRECCIÓN DE ADMINISTRACIÓN URBANÍSTICA SUSTENTABLE	0.00	0.00	0.00	0.00	0.00	0.00
1605 DIRECCIÓN DE IMAGEN URBANA, GESTIÓN AMBIENTAL Y ASUNTOS JURÍDICOS	0.00	0.00	0.00	0.00	0.00	0.00
1701 SANTIAGO MOMOXPAN	0.00	0.00	0.00	0.00	0.00	0.00
1702 SAN GREGORIO ZACAPECHPAN	0.00	0.00	0.00	0.00	0.00	0.00
1703 SAN MATÍAS COCOYOTLA	0.00	0.00	0.00	0.00	0.00	0.00
1704 SAN AGUSTÍN CALVARIO	0.00	0.00	0.00	0.00	0.00	0.00
1705 SANTA MARÍA ACUEXCOMAC	0.00	0.00	0.00	0.00	0.00	0.00
1706 SAN CRISTOBAL TEFONTLA	0.00	0.00	0.00	0.00	0.00	0.00
1707 SAN DIEGO CUACHAYOTLA	0.00	0.00	0.00	0.00	0.00	0.00
1708 SAN JUAN TLAUTLA	0.00	0.00	0.00	0.00	0.00	0.00
1709 SAN FRANCISCO CUAPAN	0.00	0.00	0.00	0.00	0.00	0.00
1710 RAFAEL AVILA CAMACHO	0.00	0.00	0.00	0.00	0.00	0.00
1711 SAN COSME TEXINTLA	0.00	0.00	0.00	0.00	0.00	0.00
1712 SANTA BARBARA ALMOLOYA	0.00	0.00	0.00	0.00	0.00	0.00
1713 SAN SEBASTIÁN TEPALCATEPEC	0.00	0.00	0.00	0.00	0.00	0.00
1801 SISTEMA OPERADOR DE AGUA POTABLE Y ALCANTARILLADO DE CHOLULA (SOSAPA)	0.00	0.00	0.00	0.00	0.00	0.00
1802 ORGANISMO OPERADOR DEL SERVICIO DE LIMPIA DEL MUNICIPIO DE SAN PEDRO	13,000,000.00	0.00	13,000,000.00	5,682,644.00	5,682,644.00	7,317,356.00

MUNICIPIO DE SAN PEDRO CHOLULA PUEBLA

ESTADO ANALÍTICO DEL EJERCICIO DEL PRESUPUESTO DE EGRESOS DETALLADO - LDF (F6b)
 (CLASIFICACIÓN ADMINISTRATIVA)
 Del 1 de Enero al 30 de Junio de 2025
 (PESOS)

Concepto	Aprobado	Ampliaciones/ Reducciones	Modificado	Devengado	Pagado	Subejercicio
III. Total de Egresos (III = I + II)	712,262,090.80	16,865,479.59	729,127,570.39	217,994,436.65	217,973,690.67	511,133,133.74

ESTADOS UNIDOS MEXICANOS
 protesta de decir verdad declaramos que los Estados Financieros y sus notas,
 son razonablemente correctos y son responsabilidad del emisor.

[Handwritten signature]

ESTADOS UNIDOS MEXICANOS

C. JOHAN GUZMAN
 TESORERO MUNICIPAL

SECRETARÍA
 DEL
 AYUNTAMIENTO
 GOBIERNO MUNICIPAL
 CONSTITUCIONAL DE
 SAN PEDRO
 CHOLULA, PUEBLA
 2024-2027

SECRETARÍA
 DEL
 AYUNTAMIENTO
 GOBIERNO MUNICIPAL
 CONSTITUCIONAL DE
 SAN PEDRO
 CHOLULA, PUEBLA
 2024-2027

SECRETARÍA
 DEL
 AYUNTAMIENTO
 GOBIERNO MUNICIPAL
 CONSTITUCIONAL DE
 SAN PEDRO
 CHOLULA, PUEBLA
 2024-2027

MUNICIPIO DE SAN PEDRO CHOLULA PUEBLA

ESTADO ANALÍTICO DEL EJERCICIO DEL PRESUPUESTO DE EGRESOS DETALLADO - LDF (F6c)
(CLASIFICACIÓN FUNCIONAL)

Del 1 de Enero al 30 de Junio de 2025
(PESOS)

Concepto	Aprobado	Ampliaciones/ Reducciones	Modificado	Devengado	Pagado	Subejercicio
I. Gasto No Etiquetado (I=A+B+C+D)	500,128,820.35	23,400,121.04	523,528,941.39	165,752,544.70	165,731,798.72	357,776,396.69
A. Gobierno (A=a1+a2+a3+a4+a5+a6+a7+a8)	385,444,317.27	20,717,068.99	406,161,386.26	136,442,493.75	136,421,747.77	269,718,892.51
a1) Legislación	0.00	0.00	0.00	0.00	0.00	0.00
a2) Justicia	0.00	0.00	0.00	0.00	0.00	0.00
a3) Coordinación de la Política de Gobierno	23,017,100.00	2,500,000.00	25,517,100.00	17,519,322.47	17,519,322.47	7,997,777.53
a4) Relaciones Exteriores	0.00	0.00	0.00	0.00	0.00	0.00
a5) Asuntos Financieros y Hacendarios	351,779,186.64	-7,353,739.45	344,425,447.19	116,736,284.81	116,715,538.83	227,689,162.38
a6) Seguridad Nacional	0.00	0.00	0.00	0.00	0.00	0.00
a7) Asuntos de Orden Público y de Seguridad Interior	10,648,030.63	25,570,808.44	36,218,839.07	2,186,886.47	2,186,886.47	34,031,952.60
a8) Otros Servicios Generales	0.00	0.00	0.00	0.00	0.00	0.00
B. Desarrollo Social (B=b1+b2+b3+b4+b5+b6+b7)	96,555,327.00	2,683,052.05	99,242,379.05	28,803,540.73	28,803,540.73	70,438,838.32
b1) Protección Ambiental	0.00	0.00	0.00	0.00	0.00	0.00
b2) Vivienda y Servicios a la Comunidad	67,213,131.02	2,642,952.05	69,856,083.07	25,926,534.89	25,926,534.89	43,929,548.18
b3) Salud	0.00	0.00	0.00	0.00	0.00	0.00
b4) Recreación, Cultura y Otras Manifestaciones Sociales	3,150,000.00	0.00	3,150,000.00	1,562,784.30	1,562,784.30	1,587,215.70
b5) Educación	0.00	0.00	0.00	0.00	0.00	0.00
b6) Protección Social	18,834,195.96	0.00	18,834,195.96	1,126,336.34	1,126,336.34	17,707,859.62
b7) Otros Asuntos Sociales	7,362,000.02	40,100.00	7,402,100.02	187,885.20	187,885.20	7,214,214.82
C. Desarrollo Económico (C=c1+c2+c3+c4+c5+c6+c7+c8+c9)	18,125,176.08	0.00	18,125,176.08	506,510.22	506,510.22	17,618,665.86
c1) Asuntos Económicos, Comerciales y Laborales en General	18,125,176.08	0.00	18,125,176.08	506,510.22	506,510.22	17,618,665.86
c2) Agropecuaria, Silvicultura, Pesca y Caza	0.00	0.00	0.00	0.00	0.00	0.00
c3) Combustibles y Energía	0.00	0.00	0.00	0.00	0.00	0.00
c4) Minería, Manufacturas y Construcción	0.00	0.00	0.00	0.00	0.00	0.00
c5) Transporte	0.00	0.00	0.00	0.00	0.00	0.00
c6) Comunicaciones	0.00	0.00	0.00	0.00	0.00	0.00
c7) Turismo	0.00	0.00	0.00	0.00	0.00	0.00
c8) Ciencia, Tecnología e Innovación	0.00	0.00	0.00	0.00	0.00	0.00
c9) Otras Industrias y Otros Asuntos Económicos	0.00	0.00	0.00	0.00	0.00	0.00
D. Otras No Clasificadas en Funciones Anteriores (D=d1+d2+d3+d4)	0.00	0.00	0.00	0.00	0.00	0.00
d1) Transacciones de la Deuda Pública / Costo Financiero de la Deuda	0.00	0.00	0.00	0.00	0.00	0.00
d2) Transferencias, Participaciones y Aportaciones Entre Diferentes Nivel	0.00	0.00	0.00	0.00	0.00	0.00
d3) Saneamiento del Sistema Financiero	0.00	0.00	0.00	0.00	0.00	0.00
d4) Adeudos de Ejercicios Fiscales Anteriores	0.00	0.00	0.00	0.00	0.00	0.00

MUNICIPIO DE SAN PEDRO CHOLULA PUEBLA

ESTADO ANALÍTICO DEL EJERCICIO DEL PRESUPUESTO DE EGRESOS DETALLADO - LDF (F6c)
(CLASIFICACIÓN FUNCIONAL)

Del 1 de Enero al 30 de Junio de 2025
(PESOS)

Concepto	Aprobado	Ampliaciones/ Reducciones	Modificado	Devengado	Pagado	Subejercicio
II. Gasto Etiquetado (II=A+B+C+D)	212,133,270.45	-6,534,641.45	205,598,629.00	52,241,891.95	52,241,891.95	153,356,737.05
A. Gobierno (A=a1+a2+a3+a4+a5+a6+a7+a8)	48,746,194.28	-4,735,357.91	44,010,836.37	19,670,475.77	19,670,475.77	24,340,360.60
a1) Legislación	0.00	0.00	0.00	0.00	0.00	0.00
a2) Justicia	0.00	0.00	0.00	0.00	0.00	0.00
a3) Coordinación de la Política de Gobierno	0.00	0.00	0.00	0.00	0.00	0.00
a4) Relaciones Exteriores	0.00	0.00	0.00	0.00	0.00	0.00
a5) Asuntos Financieros y Hacendarios	48,746,194.28	-4,735,357.91	44,010,836.37	19,670,475.77	19,670,475.77	24,340,360.60
a6) Seguridad Nacional	0.00	0.00	0.00	0.00	0.00	0.00
a7) Asuntos de Orden Público y de Seguridad Interior	0.00	0.00	0.00	0.00	0.00	0.00
a8) Otros Servicios Generales	0.00	0.00	0.00	0.00	0.00	0.00
B. Desarrollo Social (B=b1+b2+b3+b4+b5+b6+b7)	163,387,076.17	-1,799,283.54	161,587,792.63	32,571,416.18	32,571,416.18	129,016,376.45
b1) Protección Ambiental	0.00	0.00	0.00	0.00	0.00	0.00
b2) Vivienda y Servicios a la Comunidad	130,953,859.36	-1,799,283.54	129,154,575.82	32,571,416.18	32,571,416.18	96,583,159.64
b3) Salud	0.00	0.00	0.00	0.00	0.00	0.00
b4) Recreación, Cultura y Otras Manifestaciones Sociales	0.00	0.00	0.00	0.00	0.00	0.00
b5) Educación	0.00	0.00	0.00	0.00	0.00	0.00
b6) Protección Social	0.00	0.00	0.00	0.00	0.00	0.00
b7) Otros Asuntos Sociales	32,433,216.81	0.00	32,433,216.81	0.00	0.00	32,433,216.81
C. Desarrollo Económico (C=c1+c2+c3+c4+c5+c6+c7+c8+c9)	0.00	0.00	0.00	0.00	0.00	0.00
c1) Asuntos Económicos, Comerciales y Laborales en General	0.00	0.00	0.00	0.00	0.00	0.00
c2) Agropecuaria, Silvicultura, Pesca y Caza	0.00	0.00	0.00	0.00	0.00	0.00
c3) Combustibles y Energía	0.00	0.00	0.00	0.00	0.00	0.00
c4) Minería, Manufacturas y Construcción	0.00	0.00	0.00	0.00	0.00	0.00
c5) Transporte	0.00	0.00	0.00	0.00	0.00	0.00
c6) Comunicaciones	0.00	0.00	0.00	0.00	0.00	0.00
c7) Turismo	0.00	0.00	0.00	0.00	0.00	0.00
c8) Ciencia, Tecnología e Innovación	0.00	0.00	0.00	0.00	0.00	0.00
c9) Otras Industrias y Otros Asuntos Económicos	0.00	0.00	0.00	0.00	0.00	0.00
D. Otras No Clasificadas en Funciones Anteriores (D=d1+d2+d3+d4)	0.00	0.00	0.00	0.00	0.00	0.00
d1) Transacciones de la Deuda Pública / Costo Financiero de la Deuda	0.00	0.00	0.00	0.00	0.00	0.00
d2) Transferencias, Participaciones y Aportaciones Entre Diferentes Nivel	0.00	0.00	0.00	0.00	0.00	0.00
d3) Saneamiento del Sistema Financiero	0.00	0.00	0.00	0.00	0.00	0.00
d4) Adeudos de Ejercicios Fiscales Anteriores	0.00	0.00	0.00	0.00	0.00	0.00
III. Total de Egresos (III = I + II)	712,262,090.80	16,865,479.59	729,127,570.39	217,994,436.65	217,973,690.67	511,133,133.74

MUNICIPIO DE SAN PEDRO CHOLULA PUEBLA

ESTADO ANALÍTICO DEL EJERCICIO DEL PRESUPUESTO DE EGRESOS DETALLADO - LDF (F6C)
(CLASIFICACIÓN FUNCIONAL)

Del 1 de Enero al 30 de Junio de 2025
(PESOS)



Por lo que certificamos que los Estados Financieros y sus notas, son veraces y correctos y son responsabilidad del emisor.

C. JOSE ANTONIO FERNANDEZ DIAZ
PRESIDENTA MUNICIPAL

C. JOHAN GUZMAN FERRER
TESORERO MUNICIPAL

TESORERÍA MUNICIPAL

GOBIERNO MUNICIPAL CONSTITUCIONAL DE SAN PEDRO CHOLULA PUEBLA 2024-2027

C. JOSE ALEXIS DOMÍNGUEZ ALCÚDIA
SECRETARIO DE AYUNTAMIENTO



SECRETARÍA DEL AYUNTAMIENTO

GOBIERNO MUNICIPAL CONSTITUCIONAL DE SAN PEDRO CHOLULA PUEBLA 2024-2027

MUNICIPIO DE SAN PEDRO CHOLULA PUEBLA

ESTADO ANALÍTICO DEL EJERCICIO DEL PRESUPUESTO DE EGRESOS DETALLADO - LDF (F6d)
 (CLASIFICACIÓN DE SERVICIOS PERSONALES POR CATEGORÍA)
 Del 1 de Enero al 30 de Junio de 2025
 (PESOS)

Concepto	Aprobado	Ampliaciones/ Reducciones	Modificado	Devengado	Pagado	Subejercicio
I. Gasto No Etiquetado (I=A+B+C+D+E+F)	0.00	0.00	0.00	0.00	0.00	0.00
A. Personal Administrativo y de Servicio Público	0.00	0.00	0.00	0.00	0.00	0.00
B. Magisterio	0.00	0.00	0.00	0.00	0.00	0.00
C. Servicios de Salud (C=c1+c2)	0.00	0.00	0.00	0.00	0.00	0.00
c1) Personal Administrativo	0.00	0.00	0.00	0.00	0.00	0.00
c2) Personal Médico, Paramédico y afin	0.00	0.00	0.00	0.00	0.00	0.00
D. Seguridad Pública	0.00	0.00	0.00	0.00	0.00	0.00
E. Gastos asociados a la implementación de nuevas leyes federales o reformas	0.00	0.00	0.00	0.00	0.00	0.00
F. Sentencias laborales definitivas	0.00	0.00	0.00	0.00	0.00	0.00
II. Gasto Etiquetado (I=A+B+C+D+E+F)	0.00	0.00	0.00	0.00	0.00	0.00
A. Personal Administrativo y de Servicio Público	0.00	0.00	0.00	0.00	0.00	0.00
B. Magisterio	0.00	0.00	0.00	0.00	0.00	0.00
C. Servicios de Salud (C=c1+c2)	0.00	0.00	0.00	0.00	0.00	0.00
c1) Personal Administrativo	0.00	0.00	0.00	0.00	0.00	0.00
c2) Personal Médico, Paramédico y afin	0.00	0.00	0.00	0.00	0.00	0.00
D. Seguridad Pública	0.00	0.00	0.00	0.00	0.00	0.00
E. Gastos asociados a la implementación de nuevas leyes federales o reformas	0.00	0.00	0.00	0.00	0.00	0.00
F. Sentencias laborales definitivas	0.00	0.00	0.00	0.00	0.00	0.00
III. Total del Gasto en Servicios Personales (III = I + II)	0.00	0.00	0.00	0.00	0.00	0.00

No obstante de decir verdad declaramos que los Estados-Financeros y sus notas,
 con razonablemente correctos y son responsabilidad del emisor.

C. JOSE ALEXIS DOMÍNGUEZ ALCUDIA
 SECRETARIO DEL AYUNTAMIENTO

C. JOHAN GUERRERO
 TESORERO MUNICIPAL

PRESIDENTA MUNICIPAL
 SAN PEDRO CHOLULA
 2024-2027

TESORERÍA MUNICIPAL
 GOBIERNO MUNICIPAL CONSTITUCIONAL DE SAN PEDRO CHOLULA, PUEBLA
 2024-2027

GOBIERNO MUNICIPAL CONSTITUCIONAL DE SAN PEDRO CHOLULA, PUEBLA
 2024-2027

PÁGINA 11 DE 11

MUNICIPIO DE SAN PEDRO CHOLULUA PUEBLA

PROYECCIONES DE INGRESOS - LDF (F7a)
(PESOS)
(CIFRAS NOMINALES)

Concepto	2025	2026	2027	2028	2029	2030
1. Ingresos de Libre Disposición (1=A+B+C+D+E+F+G+H+I+J+K+L)	523,528,941.39	523,528,941.39	523,528,941.39	523,528,941.39	523,528,941.39	523,528,941.39
A. Impuestos	82,534,270.34	82,534,270.34	82,534,270.34	82,534,270.34	82,534,270.34	82,534,270.34
B. Cuotas y Aportaciones de Seguridad Social	0.00	0.00	0.00	0.00	0.00	0.00
C. Contribuciones de Mejoras	420,357.06	420,357.06	420,357.06	420,357.06	420,357.06	420,357.06
D. Derechos	119,269,050.43	119,269,050.43	119,269,050.43	119,269,050.43	119,269,050.43	119,269,050.43
E. Productos	13,676,865.62	13,676,865.62	13,676,865.62	13,676,865.62	13,676,865.62	13,676,865.62
F. Aprovechamientos	13,647,536.70	13,647,536.70	13,647,536.70	13,647,536.70	13,647,536.70	13,647,536.70
G. Ingresos por Venta de Bienes y Prestación de Servicios	0.00	0.00	0.00	0.00	0.00	0.00
H. Participaciones	247,704,164.23	247,704,164.23	247,704,164.23	247,704,164.23	247,704,164.23	247,704,164.23
I. Incentivos Derivados de la Colaboración Fiscal	0.00	0.00	0.00	0.00	0.00	0.00
J. Transferencias y Asignaciones	0.00	0.00	0.00	0.00	0.00	0.00
K. Convenios	46,276,697.01	46,276,697.01	46,276,697.01	46,276,697.01	46,276,697.01	46,276,697.01
L. Otros Ingresos de Libre Disposición	0.00	0.00	0.00	0.00	0.00	0.00
2. Transferencias Federales Etiquetadas (2=A+B+C+D+E)	205,598,629.00	205,598,629.00	205,598,629.00	205,598,629.00	205,598,629.00	205,598,629.00
A. Aportaciones	205,598,629.00	205,598,629.00	205,598,629.00	205,598,629.00	205,598,629.00	205,598,629.00
B. Convenios	0.00	0.00	0.00	0.00	0.00	0.00
C. Fondos Distintos de Aportaciones	0.00	0.00	0.00	0.00	0.00	0.00
D. Transferencias, Asignaciones, Subsidios y Subvenciones, y Pensiones y Jub	0.00	0.00	0.00	0.00	0.00	0.00
E. Otras Transferencias Federales Etiquetadas	0.00	0.00	0.00	0.00	0.00	0.00
3. Ingresos Derivados de Financiamientos (3=A)	0.00	0.00	0.00	0.00	0.00	0.00
A. Ingresos Derivados de Financiamientos	0.00	0.00	0.00	0.00	0.00	0.00
4. Total de Ingresos Proyectados (4=1+2+3)	729,127,570.39	729,127,570.39	729,127,570.39	729,127,570.39	729,127,570.39	729,127,570.39
Datos Informativos						
1. Ingresos Derivados de Financiamientos con Fuente de Pago de Ingresos de Libre Disposición	0.00	0.00	0.00	0.00	0.00	0.00
2. Ingresos Derivados de Financiamientos con Fuente de Pago de Transferencias Federales Etiquetadas	0.00	0.00	0.00	0.00	0.00	0.00
3. Ingresos Derivados de Financiamientos (3 = 1 + 2)	0.00	0.00	0.00	0.00	0.00	0.00

MUNICIPIO DE SAN PEDRO CHOLULA PUEBLA

PROYECCIONES DE EGRESOS - LDF (F7b)
(PESOS)
(CIFRAS NOMINALES)

Concepto	2025	2026	2027	2028	2029	2030
1. Gasto No Etiquetado (1=A+B+C+D+E+F+G+H+I)	523,528,941.39	523,528,941.39	523,528,941.39	523,528,941.39	523,528,941.39	523,528,941.39
A. Servicios Personales	242,802,857.59	242,802,857.59	242,802,857.59	242,802,857.59	242,802,857.59	242,802,857.59
B. Materiales y Suministros	59,917,072.16	59,917,072.16	59,917,072.16	59,917,072.16	59,917,072.16	59,917,072.16
C. Servicios Generales	110,669,086.53	110,669,086.53	110,669,086.53	110,669,086.53	110,669,086.53	110,669,086.53
D. Transferencias, Asignaciones, Subsidios y Otras Ayudas	99,801,517.48	99,801,517.48	99,801,517.48	99,801,517.48	99,801,517.48	99,801,517.48
E. Bienes Muebles, Inmuebles e Intangibles	7,695,455.58	7,695,455.58	7,695,455.58	7,695,455.58	7,695,455.58	7,695,455.58
F. Inversión Pública	2,642,952.05	2,642,952.05	2,642,952.05	2,642,952.05	2,642,952.05	2,642,952.05
G. Inversiones Financieras y Otras Provisiones	0.00	0.00	0.00	0.00	0.00	0.00
H. Participaciones y Aportaciones	0.00	0.00	0.00	0.00	0.00	0.00
I. Deuda Pública	0.00	0.00	0.00	0.00	0.00	0.00
2. Gasto Etiquetado (2=A1B1C1D1E1F1G1H1I)	205,598,629.00	205,598,629.00	205,598,629.00	205,598,629.00	205,598,629.00	205,598,629.00
A. Servicios Personales	44,600,215.04	44,600,215.04	44,600,215.04	44,600,215.04	44,600,215.04	44,600,215.04
B. Materiales y Suministros	4,459,592.00	4,459,592.00	4,459,592.00	4,459,592.00	4,459,592.00	4,459,592.00
C. Servicios Generales	71,254,963.15	71,254,963.15	71,254,963.15	71,254,963.15	71,254,963.15	71,254,963.15
D. Transferencias, Asignaciones, Subsidios y Otras Ayudas	38,252,118.75	38,252,118.75	38,252,118.75	38,252,118.75	38,252,118.75	38,252,118.75
E. Bienes Muebles, Inmuebles e Intangibles	2,870,097.26	2,870,097.26	2,870,097.26	2,870,097.26	2,870,097.26	2,870,097.26
F. Inversión Pública	44,161,642.80	44,161,642.80	44,161,642.80	44,161,642.80	44,161,642.80	44,161,642.80
G. Inversiones Financieras y Otras Provisiones	0.00	0.00	0.00	0.00	0.00	0.00
H. Participaciones y Aportaciones	0.00	0.00	0.00	0.00	0.00	0.00
I. Deuda Pública	0.00	0.00	0.00	0.00	0.00	0.00
3. Total de Egresos (3 = 1 + 2)	729,127,570.39	729,127,570.39	729,127,570.39	729,127,570.39	729,127,570.39	729,127,570.39

ESTADOS UNIDOS MEXICANOS

En protesta de lo debido, verdad declaramos que los Estados Financieros y sus notas, son razonablemente correctos y son responsabilidad del emisor.

ESTADOS UNIDOS MEXICANOS

JOSE ALEJIS DOMINGUEZ ALCUDERA
SECRETARIO DEL AYUNTAMIENTO

JOSE ANTONIO MONTANZIN FERNANDEZ DIAZ
PRESIDENTA MUNICIPAL

JOHAN GUZMAN HERRERO
TESORERO MUNICIPAL

ESTADOS UNIDOS MEXICANOS

GOBIERNO MUNICIPAL CONSTITUCIONAL DE SAN PEDRO CHOLULA PUEBLA 2024-2027

TESORERIA MUNICIPAL

Página 1 de 1

ESTADOS UNIDOS MEXICANOS

ESTADOS UNIDOS MEXICANOS

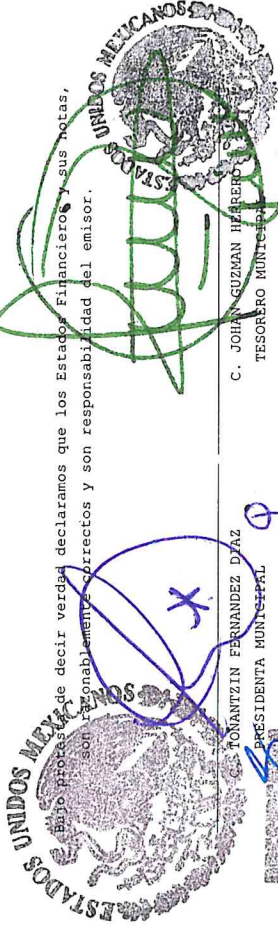
MUNICIPIO DE SAN PEDRO CHOLULA PUEBLA

RESULTADOS DE INGRESOS - IDF (F7c)
(PESOS)

Concepto	2020	2021	2022	2023	2024	2025
1. Ingresos de Libre Disposición (1=A+B+C+D+E+F+G+H+I+J+K+L)						
A. Impuestos	0.00	0.00	0.00	0.00	0.00	523,526,941.39
B. Cuotas y Aportaciones de Seguridad Social	0.00	0.00	0.00	0.00	0.00	82,534,270.34
C. Contribuciones de Mejoras	0.00	0.00	0.00	0.00	0.00	0.00
D. Derechos	0.00	0.00	0.00	0.00	0.00	420,357.06
E. Productos	0.00	0.00	0.00	0.00	0.00	119,269,050.43
F. Aprovechamientos	0.00	0.00	0.00	0.00	0.00	13,676,865.62
G. Ingresos por Venta de Bienes y Prestación de Servicios	0.00	0.00	0.00	0.00	0.00	13,647,536.70
H. Participaciones	0.00	0.00	0.00	0.00	0.00	0.00
I. Incentivos Derivados de la Colaboración Fiscal	0.00	0.00	0.00	0.00	0.00	247,704,164.23
J. Transferencias y Asignaciones	0.00	0.00	0.00	0.00	0.00	0.00
K. Convenios	0.00	0.00	0.00	0.00	0.00	0.00
L. Otros Ingresos de Libre Disposición	0.00	0.00	0.00	0.00	0.00	46,276,697.01
2. Transferencias Federales Etiquetadas (2=A+B+C+D+E)						
A. Aportaciones	0.00	0.00	0.00	0.00	0.00	205,598,629.00
B. Convenios	0.00	0.00	0.00	0.00	0.00	205,598,629.00
C. Fondos Distintos de Aportaciones	0.00	0.00	0.00	0.00	0.00	0.00
D. Transferencias, Asignaciones, Subsidios y Subvenciones, y Pensiones y Jubi	0.00	0.00	0.00	0.00	0.00	0.00
E. Otras Transferencias Federales Etiquetadas	0.00	0.00	0.00	0.00	0.00	0.00
3. Ingresos Derivados de Financiamientos (3=A)						
A. Ingresos Derivados de Financiamientos	0.00	0.00	0.00	0.00	0.00	0.00
4. Total de Resultados de Ingresos (4=1+2+3)	0.00	0.00	0.00	0.00	0.00	729,127,570.39
Datos Informativos						
1. Ingresos Derivados de Financiamientos con Fuente de Pago de Ingresos de Libre Disposición	0.00	0.00	0.00	0.00	0.00	0.00
2. Ingresos Derivados de Financiamientos con Fuente de Pago de Transferencias Federales Etiquetadas	0.00	0.00	0.00	0.00	0.00	0.00
3. Ingresos Derivados de Financiamientos (3 = 1 + 2)	0.00	0.00	0.00	0.00	0.00	0.00

MUNICIPIO DE SAN PEDRO CHOLULA PUEBLA

RESULTADOS DE INGRESOS - LDE (F7c)
(PESOS)



C. TONANTZIN FERNANDEZ DIAZ
PRESIDENTA MUNICIPAL

C. JOHAN GUZMAN HERRERO
TESORERO MUNICIPAL




TESORERIA MUNICIPAL



C. JOSE ALEXIS PONCE DE ALCANTARA
SECRETARIO DEL AYUNTAMIENTO

SECRETARIA DEL AYUNTAMIENTO

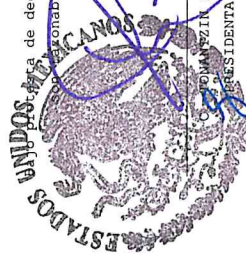


MUNICIPIO DE SAN PEDRO CHOLULA PUEBLA

RESULTADOS DE EGRESOS - LDF (F7d)
(PESOS)

Concepto	2020	2021	2022	2023	2024	2025
1. Gasto No Etiquetado (1=A+B+C+D+E+F+G+H+I)	0.00	0.00	0.00	0.00	0.00	523,528,941.39
A. Servicios Personales	0.00	0.00	0.00	0.00	0.00	242,802,857.51
B. Materiales y Suministros	0.00	0.00	0.00	0.00	0.00	59,917,072.16
C. Servicios Generales	0.00	0.00	0.00	0.00	0.00	110,669,086.53
D. Transferencias, Asignaciones, Subsidios y Otras Ayudas	0.00	0.00	0.00	0.00	0.00	99,801,517.48
E. Bienes Muebles, Inmuebles e Intangibles	0.00	0.00	0.00	0.00	0.00	7,695,455.58
F. Inversión Pública	0.00	0.00	0.00	0.00	0.00	2,642,952.05
G. Inversiones Financieras y Otras Provisiones	0.00	0.00	0.00	0.00	0.00	0.00
H. Participaciones y Aportaciones	0.00	0.00	0.00	0.00	0.00	0.00
I. Deuda Pública	0.00	0.00	0.00	0.00	0.00	0.00
2. Gasto Etiquetado (2=A+B+C+D+E+F+G+H+I)	0.00	0.00	0.00	0.00	0.00	205,598,629.00
A. Servicios Personales	0.00	0.00	0.00	0.00	0.00	44,600,215.04
B. Materiales y Suministros	0.00	0.00	0.00	0.00	0.00	4,459,592.00
C. Servicios Generales	0.00	0.00	0.00	0.00	0.00	71,254,963.15
D. Transferencias, Asignaciones, Subsidios y Otras Ayudas	0.00	0.00	0.00	0.00	0.00	38,252,118.75
E. Bienes Muebles, Inmuebles e Intangibles	0.00	0.00	0.00	0.00	0.00	2,870,097.26
F. Inversión Pública	0.00	0.00	0.00	0.00	0.00	44,161,642.80
G. Inversiones Financieras y Otras Provisiones	0.00	0.00	0.00	0.00	0.00	0.00
H. Participaciones y Aportaciones	0.00	0.00	0.00	0.00	0.00	0.00
I. Deuda Pública	0.00	0.00	0.00	0.00	0.00	0.00
3. Total del Resultado de Egresos (3=1+2)	0.00	0.00	0.00	0.00	0.00	729,127,570.39

Yo, **JOSE ALEXIS DOMINGUEZ ACUDIA**, Secretario del Ayuntamiento de San Pedro Cholula, Puebla, a **15 de Agosto del 2024**, hago saber que los Estados Financieros y sus notas, son razonablemente correctos y son responsabilidad del emisor.



JOSE ALEXIS DOMINGUEZ ACUDIA
SECRETARIO DEL AYUNTAMIENTO

C. JOHNN GUZMAN HERRERA
PRESIDENTE MUNICIPAL

TESORERIA MUNICIPAL

GOBIERNO MUNICIPAL CONSTITUCIONAL DE SAN PEDRO CHOLULA PUEBLA 2024-2027

MUNICIPIO DE SAN PEDRO CHOLULA PUEBLA

MODIFICACIONES DEL GASTO - LDF (ART. 8)
Del 1 de Enero al 30 de Junio de 2025
(PESOS)

Concepto	Ampliaciones	Reducciones	Ampliaciones Compensadas	Reducciones Compensadas	Modificaciones
GASTO NO ETIQUETADO MODIFICADO					
11.01					
1.5.4.3	0.00	0.00	2,500.00	0.00	2,500.00
2.1.1.1.1	0.00	0.00	7,292.66	8,000.00	1,999,292.66
2.1.1.2.1	0.00	0.00	0.00	11,609.41	39,082.59
2.1.1.4.1	0.00	0.00	24,219.08	48,000.00	76,219.08
2.1.1.5.1	0.00	0.00	6,524.77	500,000.00	256,524.77
2.1.1.6.1	0.00	0.00	980.00	918,504.72	828,475.28
2.1.1.8.3	0.00	0.00	0.00	3,520.00	1,901,480.00
2.2.1.1.1	0.00	0.00	60,320.00	1,000,000.00	470,320.00
2.2.1.1.3	0.00	0.00	164,733.63	65,192.37	873,313.58
2.2.1.1.6	0.00	0.00	5,000.00	0.00	255,000.00
2.2.2.1.1	0.00	0.00	0.00	38,100.00	81,900.00
2.2.2.3.1	0.00	0.00	6,069.00	0.00	19,898.00
2.4.1.1	0.00	0.00	4,139.95	0.00	316,139.95
2.4.2.1	0.00	0.00	9,800.72	252,000.00	9,800.72
2.4.3.1	0.00	0.00	0.00	141,750.00	0.00
2.4.4.1	0.00	0.00	0.00	94,500.00	2,000.00
2.4.6.1	0.00	0.00	24,663.04	500,000.00	724,663.04
2.4.7.1	0.00	0.00	41,774.36	0.00	291,774.36
2.4.8.1	0.00	0.00	7,250.00	0.00	42,140.00
2.4.9.1	0.00	0.00	4,899.98	0.00	2,004,899.98
2.5.1.1	0.00	0.00	1,000.00	0.00	547,000.00

MUNICIPIO DE SAN PEDRO CHOLULA PUEBLA

MODIFICACIONES DEL GASTO - LDF (ART. 8)

Del 1 de Enero al 30 de Junio de 2025
(PESOS)

Concepto	Ampliaciones	Reducciones	Ampliaciones Compensadas	Reducciones Compensadas	Modificaciones
2.5.3.1 MEDICINAS Y PRODUCTOS FARMACÉUTICOS	0.00	0.00	39,220.00	500,000.00	1,134,749.96
2.5.4.1 MATERIALES, ACCESORIOS Y SUMINISTROS MÉDICOS	0.00	0.00	5,000.00	0.00	509,000.00
2.6.1.1 COMBUSTIBLES, LUBRICANTES Y ADITIVOS PARA VEHÍCULOS DESTINADOS A SERV. PUB. Y LA OPER. DE PROG. PUB.	0.00	0.00	2,829.89	0.00	10,002,829.89
2.6.1.2 COMBUSTIBLES, LUBRICANTES Y ADITIVOS PARA VEHÍCULOS DESTINADOS A SERVICIOS ADMINISTRATIVOS	0.00	0.00	1,258.00	0.00	5,001,258.00
2.7.1.1 VESTUARIO Y UNIFORMES	0.00	0.00	210,408.50	507,221.00	1,403,187.50
2.7.2.1 PRENDAS DE SEGURIDAD Y PROTECCIÓN PERSONAL	0.00	0.00	0.00	6,348.00	615,452.00
2.7.4.1 PRODUCTOS TEXTILES	0.00	0.00	1,159.74	0.00	1,159.74
2.7.5.1 BLANCOS Y OTROS PRODUCTOS TEXTILES, EXCEPTO PRENDAS DE VESTIR	0.00	0.00	7,221.00	12,760.00	48,961.00
2.9.1.1 HERRAMIENTAS MENORES	0.00	0.00	3,582.31	0.00	357,582.31
2.9.2.1 REFACCIONES Y ACCESORIOS MENORES DE EDIFICIOS	0.00	0.00	264.00	0.00	264.00
2.9.3.1 REFACCIONES Y ACCESORIOS MENORES DE MOBILIARIO Y EQUIPO DE ADMINISTRACIÓN, EDUCACIONAL Y RECREATIVO	0.00	0.00	0.00	36,000.00	0.00
2.9.4.1 REFACCIONES Y ACCESORIOS MENORES DE EQUIPO DE CÓMPUTO Y TECNOLOGÍAS DE LA INFORMACIÓN	0.00	0.00	15,400.00	0.00	515,400.00
2.9.6.1 REFACCIONES Y ACCESORIOS MENORES DE EQUIPO DE TRANSPORTE	0.00	0.00	0.00	500,000.00	500,000.00
2.9.8.1 REFACCIONES Y ACCESORIOS MENORES DE MAQUINARIA Y OTROS EQUIPOS	0.00	0.00	2,485.21	490,164.69	242,485.21
3.1.5.1 TELEFONÍA CELULAR	0.00	0.00	0.00	14,036.00	13,964.00
3.1.6.2 SERVICIOS DE TELECOMUNICACIONES	0.00	0.00	2,601,348.72	0.00	2,601,348.72
3.1.7.1 SERVICIOS DE ACCESO DE INTERNET	0.00	0.00	0.00	2,000,000.00	0.00
3.1.7.2 SERVICIOS DE REDES Y PROCESAMIENTO DE INFORMACIÓN	0.00	0.00	319,156.00	0.00	319,156.00
3.1.9.1 SERVICIOS INTEGRALES DE TELECOMUNICACIÓN	0.00	0.00	14,036.00	0.00	14,036.00
3.2.2.1 ARRENDAMIENTO DE EDIFICIOS	0.00	0.00	1,000,000.00	0.00	3,376,057.58
3.2.3.1 ARRENDAMIENTO DE MOBILIARIO	0.00	0.00	0.00	435,659.39	563,340.61
3.2.3.2 ARRENDAMIENTO DE EQUIPO Y BIENES INFORMÁTICOS	0.00	0.00	80,100.00	0.00	2,580,100.00
3.2.5.2 ARRENDAMIENTO DE VEHÍCULOS TERRESTRES, AÉREOS, MARÍTIMOS, LACUSTRES Y FLOVIALES PARA SERV. ADMIN.	0.00	0.00	10,440.00	0.00	10,440.00

MUNICIPIO DE SAN PEDRO CHOLULA PUEBLA
 MODIFICACIONES DEL GASTO - LDF (ART. 8)
 Del 1 de Enero al 30 de Junio de 2025
 (PESOS)

Concepto	Ampliaciones	Reducciones	Ampliaciones Compensadas	Reducciones Compensadas	Modificaciones
3.2.6.1 ARRENDAMIENTO DE MAQUINARIA, OTROS EQUIPOS Y HERRAMIENTAS	0.00	0.00	0.00	1,577,178.44	292,916.44
3.2.7.1 ARRENDAMIENTO DE ACTIVOS INTANGIBLES	0.00	0.00	203,000.00	0.00	1,889,602.04
3.2.9.1 OTROS ARRENDAMIENTOS	0.00	0.00	641,500.00	0.00	8,441,500.00
3.3.1.2 OTROS SERVICIOS PARA LA OPERACIÓN DE PROGRAMAS	0.00	0.00	0.00	2,560.00	1,997,440.00
3.3.2.1 SERVICIOS DE DISEÑO, ARQUITECTURA, INGENIERÍA Y ACTIVIDADES RELACIONADAS	0.00	0.00	2,197,350.46	0.00	2,347,350.46
3.3.3.1 SERVICIOS DE DESARROLLO DE APLICACIONES INFORMÁTICAS	0.00	0.00	526.50	0.00	65,526.50
3.3.4.1 CAPACITACIÓN INSTITUCIONAL	0.00	0.00	1,560.00	0.00	49,060.00
3.3.6.2 SERVICIOS DE APOYO ADMINISTRATIVO	0.00	0.00	261.46	0.00	261.46
3.3.6.3 SERVICIO DE IMPRESIÓN DE DOCUMENTOS Y PAPELERÍA OFICIAL	0.00	0.00	320,000.00	15,000.00	403,000.00
3.3.6.4 SERVICIOS DE IMPRESIÓN DE MATERIAL INFORMATIVO DERIVADO DE LA OPERACIÓN Y ADMINISTRACIÓN	0.00	0.00	5,765.23	0.00	5,765.23
3.3.6.5 INFORMACIÓN EN MEDIOS MASIVOS DERIVADA DE LA OPERACIÓN Y ADMON. DE LAS DEPENDENCIAS Y ENTIDADES	0.00	0.00	0.00	2,495.00	1,147,505.00
3.3.9.1 SERVICIOS PROFESIONALES, CIENTÍFICOS Y TÉCNICOS INTEGRALES	0.00	0.00	80,062.40	3,280,430.89	12,538,351.51
3.4.1.1 SERVICIOS FINANCIEROS Y BANCARIOS	0.00	0.00	0.00	4,725.00	882,350.00
3.4.5.1 SEGUROS DE BIENES PATRIMONIALES	0.00	0.00	1,530,662.71	0.00	2,747,162.71
3.4.7.1 FLETES Y MANIOBRAS	0.00	0.00	0.00	152,000.00	633,000.00
3.5.1.1 MANTENIMIENTO Y CONSERVACIÓN MENOR DE INMUEBLES PARA LA PRESTACIÓN DE SERVICIOS ADMINISTRATIVOS	0.00	0.00	49,617.84	0.00	49,617.84
3.5.1.2 MANTENIMIENTO Y CONSERVACIÓN MENOR DE INMUEBLES PARA LA PRESTACIÓN DE SERVICIOS PÚBLICOS	0.00	0.00	0.00	62,501.49	9,937,498.51
3.5.4.1 INSTALACIÓN, REPARACIÓN Y MANTENIMIENTO DE EQUIPO E INSTRUMENTAL MÉDICO Y DE LABORATORIO	0.00	0.00	7,500.00	0.00	84,500.00
3.5.5.1 REPARACIÓN Y MANTENIMIENTO DE EQUIPO DE TRANSPORTE	0.00	0.00	1,531.72	94,955.45	2,626,576.27
3.5.7.1 INSTALACIÓN, REPARACIÓN Y MANTENIMIENTO DE MAQUINARIA Y OTROS EQUIPOS	0.00	0.00	8,000.00	94,500.00	569,000.00
3.5.9.1 SERVICIOS DE JARDINERÍA Y FUMIGACIÓN	0.00	0.00	127,800.00	507,500.00	1,120,300.00
3.6.1.1 DIFUSIÓN POR RADIO, TELEVISIÓN Y OTROS MEDIOS DE MENSAJES S	0.00	0.00	6,609,399.91	0.00	10,600,000.00

MUNICIPIO DE SAN PEDRO CHOLULA PUEBLA

MODIFICACIONES DEL GASTO - LDF (ART. 8)

Del 1 de Enero al 30 de Junio de 2025
(PESOS)

Concepto	Ampliaciones	Reducciones	Ampliaciones Compensadas	Reducciones Compensadas	Modificaciones
3.6.3.1	0.00	0.00	0.00	1,000,000.00	0.00
3.6.6.1	0.00	0.00	0.00	300,000.00	0.00
3.6.9.1	0.00	0.00	0.00	709,399.91	0.00
3.7.1.1	0.00	0.00	25,000.00	0.00	25,000.00
3.7.2.1	0.00	0.00	10,324.00	0.00	45,164.00
3.7.5.1	0.00	0.00	210,391.00	40,549.41	311,841.59
3.7.9.1	0.00	0.00	5.00	0.00	5.00
3.8.1.1	0.00	0.00	0.00	1,000,000.00	300,000.00
3.8.2.1	0.00	0.00	2,937,891.01	311,500.00	6,283,391.01
3.8.2.2	0.00	0.00	53,824.00	3,000.00	18,826,000.08
3.9.2.1	0.00	0.00	546.00	44,395.02	1,563,045.98
3.9.4.1	0.00	0.00	482,105.89	0.00	482,105.89
3.9.9.2	0.00	0.00	5,568.00	0.00	65,818.00
4.4.1.9	0.00	0.00	24,563.00	4,344,380.70	36,383,182.34
4.4.2.1	0.00	0.00	78,000.00	0.00	1,078,000.00
4.4.2.2	0.00	0.00	0.00	785,770.00	714,230.00
4.4.3.1	0.00	0.00	0.00	148,737.00	1,529,319.00
5.1.1.1	0.00	0.00	0.00	1,000,000.00	200,000.00
5.1.9.1	0.00	0.00	805,000.00	0.00	811,000.00
5.5.1.1	0.00	0.00	0.00	21,140.85	9,657.15
5.6.9.5	0.00	0.00	0.00	360,200.00	0.00
5.9.1.1	0.00	0.00	221,500.00	0.00	221,500.00
6.1.4.1	0.00	0.00	2,642,952.05	0.00	2,642,952.05
GASTO MODIFICADO FUENTE FINANC. 11.01	0.00	0.00	23,947,284.74	23,947,284.74	170,653,692.59
15.01					
15.01 PARTICIPACIONES					
1.1.3.2	0.00	0.00	0.00	8,566.09	127,547,608.97
1.3.2.1	0.00	0.00	0.00	14,376.80	1,555,829.14

MUNICIPIO DE SAN PEDRO CHOLULA PUEBLA

MODIFICACIONES DEL GASTO - LDF (ART. 8)

Del 1 de Enero al 30 de Junio de 2025
(PESOS)

Concepto	Ampliaciones	Reducciones	Ampliaciones Compensadas	Reducciones Compensadas	Modificaciones
1.3.2.2	0.00	0.00	0.00	28,514.40	10,582,151.43
1.5.2.1	0.00	0.00	51,457.29	0.00	51,457.29
1.5.4.3	0.00	0.00	0.00	3,019,364.00	16,698,555.85
2.2.1.2	0.00	0.00	936.00	0.00	936.00
2.5.3.1	0.00	0.00	1,200.00	0.00	1,200.00
3.1.8.1	0.00	0.00	0.00	936.00	564.00
3.3.9.1	0.00	0.00	3,009,700.00	0.00	3,009,700.00
3.9.4.1	0.00	0.00	8,464.00	0.00	8,464.00
4.4.1.9	0.00	0.00	35,000.00	35,000.00	9,680,000.00
	0.00	0.00	3,106,757.29	3,106,757.29	169,136,466.68
16.01					
2.1.1.1	0.00	0.00	2,538.90	253,300.00	202,538.90
2.1.4.1	0.00	0.00	0.00	2,625.00	0.00
2.1.6.1	0.00	0.00	190,861.18	0.00	300,865.18
2.2.1.1	0.00	0.00	341.00	0.00	341.00
2.2.1.6	23,400,121.04	0.00	7,267.76	0.00	23,407,388.80
2.2.2.1	0.00	0.00	7,779.82	43,560.00	7,779.82
2.2.3.1	0.00	0.00	9,195.50	0.00	72,195.50
2.3.2.1	0.00	0.00	177.00	0.00	177.00
2.3.7.1	0.00	0.00	14.50	0.00	14.50
2.4.2.1	0.00	0.00	291.85	0.00	291.85
2.4.6.1	0.00	0.00	824.05	0.00	824.05

MUNICIPIO DE SAN PEDRO CHOLULA PUEBLA

MODIFICACIONES DEL GASTO - LDF (ART. 8)

Del 1 de Enero al 30 de Junio de 2025
(PESOS)

Concepto	Ampliaciones	Reducciones	Ampliaciones Compensadas	Reducciones Compensadas	Modificaciones
2.4.7.1	0.00	0.00	4,839.05	0.00	4,839.05
2.4.8.1	0.00	0.00	5,342.70	0.00	5,342.70
2.4.9.1	0.00	0.00	51,610.31	0.00	51,610.31
2.5.2.1	0.00	0.00	187.50	0.00	187.50
2.5.3.1	0.00	0.00	1,637,216.30	0.00	3,023,216.30
2.5.4.1	0.00	0.00	160.27	228,000.00	150,160.27
2.5.6.1	0.00	0.00	337.02	0.00	337.02
2.6.1.1	0.00	0.00	0.00	138,600.00	0.00
2.6.1.2	0.00	0.00	140.00	0.00	140.00
2.7.1.1	0.00	0.00	0.00	322,581.51	377,418.49
2.7.2.1	0.00	0.00	2,185.98	0.00	2,185.98
2.7.5.1	0.00	0.00	196.00	0.00	196.00
2.9.1.1	0.00	0.00	10,570.05	0.00	10,570.05
2.9.2.1	0.00	0.00	289.99	0.00	289.99
2.9.3.1	0.00	0.00	1,348.28	0.00	1,348.28
2.9.4.1	0.00	0.00	1,200.00	0.00	1,200.00
2.9.6.1	0.00	0.00	1,099.00	0.00	1,099.00
2.9.8.1	0.00	0.00	25.00	0.00	25.00
3.1.2.1	0.00	0.00	0.00	425,000.00	1,000,008.00
3.2.3.2	0.00	0.00	0.00	521,915.00	155,085.00
3.3.6.3	0.00	0.00	3,132.00	0.00	3,132.00
3.3.6.4	0.00	0.00	1,955.76	0.00	1,955.76

MUNICIPIO DE SAN PEDRO CHOLULA PUEBLA

MODIFICACIONES DEL GASTO - LDF (ART. 8)


Del 1 de Enero al 30 de Junio de 2025
(PESOS)

Concepto	Ampliaciones	Reducciones	Ampliaciones Compensadas	Reducciones Compensadas	Modificaciones
INFORMATIVO DERIVADO DE LA OPERACIÓN Y ADMINISTRACIÓN					
3.5.7.1	0.00	0.00	15,473.80	0.00	15,473.80
INSTALACIÓN, REPARACIÓN Y MANTENIMIENTO DE MAQUINARIA Y OTROS EQUIPOS					
3.5.9.1	0.00	0.00	0.00	124,027.07	52,372.93
5.1.1.1	0.00	0.00	54,931.80	0.00	54,931.80
5.1.9.1	0.00	0.00	9,506.20	0.00	9,506.20
OTROS MOBILIARIOS Y EQUIPOS DE ADMINISTRACIÓN					
5.3.1.1	0.00	0.00	39,570.01	0.00	39,570.01
EQUIPO MEDICO Y DE LABORATORIO					
GASTO MODIFICADO FUENTE FINANC. 16.01					
	23,400,121.04	0.00	2,060,608.58	2,060,608.58	28,954,618.04
TOTAL GASTO NO ETIQUETADO MODIFICADO					
	23,400,121.04	0.00	29,114,650.61	29,114,650.61	368,744,777.31
GASTO ETIQUETADO MODIFICADO					
FONDO DE APORTACIONES PARA LA DF)					
25.02					
INFRAESTRUCTURA SOCIAL MUNICIPAL (FISM)					
4.4.1.5	0.00	2,992,121.61	0.00	0.00	29,441,085.20
6.1.4.1	0.00	4,488,182.41	0.00	0.00	44,161,642.80
DIVISION DE TERRENOS Y CONSTRUCCION DE OBRAS DE URBANIZACION					
GASTO MODIFICADO FUENTE FINANC. 25.02					
	0.00	7,480,304.02	0.00	0.00	73,602,738.00
FONTO DE APORTACIONES PARA EL (FORTAMUN DF)					
25.03					
FORTALECIMIENTO DE LOS MUNICIPIOS					
1.1.3.2	945,662.57	0.00	0.00	4,735,357.91	36,909,562.50
3.1.9.1	0.00	0.00	0.00	2,286,000.00	0.00
3.2.7.1	0.00	0.00	800,000.00	173,528.00	6,015,520.00
3.3.4.1	0.00	0.00	72,000.00	0.00	3,632,000.00
3.9.2.1	0.00	0.00	0.00	551,701.00	2,998,299.00
4.2.4.3	0.00	0.00	8,811,023.55	0.00	8,811,023.55
5.5.1.1	0.00	0.00	0.00	1,936,436.64	2,513,813.36
EQUIPO DE DEFENSA Y SEGURIDAD					

MUNICIPIO DE SAN PEDRO CHOLULA PUEBLA

MODIFICACIONES DEL GASTO - LDF (ART. 8)
Del 1 de Enero al 30 de Junio de 2025
(PESOS)

Concepto	Ampliaciones	Reducciones	Ampliaciones Compensadas	Reducciones Compensadas	Modificaciones
GASTO MODIFICADO FUENTE FINANC. 25.03	945,662.57	0.00	9,683,023.55	9,683,023.55	62,880,218.41
TOTAL GASTO ETIQUETADO MODIFICADO	945,662.57	7,480,304.02	9,683,023.55	9,683,023.55	136,482,956.41
GASTO MODIFICADO	24,345,783.61	7,480,304.02	38,797,674.16	38,797,674.16	505,227,733.72



SECRETARÍA DEL AYUNTAMIENTO
C. JOSE ALEXIS DOMINGUEZ ALBUQUERQUE
SECRETARIO DEL AYUNTAMIENTO
SAN PEDRO CHOLULA
2024-2027

TESORERÍA MUNICIPAL
C. LICHAN GUZMAN HERRERO
TESORERO MUNICIPAL
SAN PEDRO CHOLULA
2024-2027

SECRETARÍA DEL AYUNTAMIENTO
GOBIERNO MUNICIPAL CONSTITUCIONAL DE SAN PEDRO CHOLULA, PUEBLA
2024-2027

Bajo protesta de decir verdad declaramos que los Estados Financieros y sus notas, son razonablemente correctos y son responsabilidad del emisor.

MUNICIPIO DE SAN PEDRO CHOLULA PUEBLA



INFORME DE CUENTAS POR PAGAR - LDF (ART. 13 VIII)

Del 1 de Enero al 30 de Junio de 2025

(PESOS)


Concepto	Devengado (a)	Pagado (b)	Cuentas por pagar (c = a - b)
GASTO NO ETIQUETADO	165,752,544.70	165,731,798.72	20,745.98
SERVICIOS PERSONALES	96,224,127.90	96,218,339.31	5,788.59
MATERIALES Y SUMINISTROS	4,251,579.16	4,251,579.16	0.00
SERVICIOS GENERALES	20,769,198.55	20,754,241.16	14,957.39
TRANSFERENCIAS, ASIGNACIONES, SUBSIDIOS Y OTRAS AYUDAS	41,201,826.46	41,201,826.46	0.00
BIENES MUEBLES, INMUEBLES E INTANGIBLES	1,506,985.52	1,506,985.52	0.00
INVERSIÓN PÚBLICA	1,798,827.11	1,798,827.11	0.00
INVERSIONES FINANCIERAS Y OTRAS	0.00	0.00	0.00
PROVISIONES			
PARTICIPACIONES Y APORTACIONES	0.00	0.00	0.00
DEUDA PÚBLICA	0.00	0.00	0.00
GASTO ETIQUETADO	52,241,891.95	52,241,891.95	0.00
SERVICIOS PERSONALES	19,670,475.77	19,670,475.77	0.00
MATERIALES Y SUMINISTROS	0.00	0.00	0.00
SERVICIOS GENERALES	27,951,560.00	27,951,560.00	0.00
TRANSFERENCIAS, ASIGNACIONES, SUBSIDIOS Y OTRAS AYUDAS	4,619,856.18	4,619,856.18	0.00
BIENES MUEBLES, INMUEBLES E INTANGIBLES	0.00	0.00	0.00
INVERSIÓN PÚBLICA	0.00	0.00	0.00
INVERSIONES FINANCIERAS Y OTRAS	0.00	0.00	0.00
PROVISIONES			
PARTICIPACIONES Y APORTACIONES	0.00	0.00	0.00
DEUDA PÚBLICA	0.00	0.00	0.00
TOTAL	217,994,436.65	217,973,690.67	20,745.98

Bajo protesta de decir verdad declaramos que los Estados Financieros y sus notas, son razonablemente correctos y son responsabilidad del emisor.

C. TONANTZIN FERNANDEZ DIAZ
 PRESIDENTA MUNICIPAL

C. JOHAN GUZMAN HERRERO
 TESORERO MUNICIPAL



C. JOSE ALEXIS DOMINGUEZ ALCUDIA
 SECRETARIO DEL AYUNTAMIENTO

SECRETARÍA
DEL
AYUNTAMIENTO
 GOBIERNO MUNICIPAL
 CONSTITUCIONAL DE
SAN PEDRO
CHOLULA, PUEBLA
 2024-2027