



San Pedro  
**Cholula**  
Gobierno Municipal

Ciudad de **Bien**

Dependencia  
Sección

PRESIDENCIA MUNICIPAL  
Coordinación Política y  
Gobernabilidad

No. De Oficio

PM/79/2016

**CLAVE 08-01**

Se Remite Cuenta Pública  
del 01 de Enero al 31 de Diciembre  
de 2015

Cholula de Rivadavia Puebla, a 29 de Febrero del 2016

**DR. DAVID VILLANUEVA LOMELI**  
**AUDITOR SUPERIOR DEL ESTADO**  
**DE PUEBLA**  
**P R E S E N T E.**

Con fundamento en el Artículo 114, de la Constitución Política del Estado Libre y Soberano de Puebla ; el artículo 78, fracción XII de la Ley Orgánica Municipal; los artículos 20,22 fracción I y 38, fracción II de la Ley de Fiscalización Superior y Rendición de Cuentas para el Estado de Puebla; remito a usted copia certificada del acuerdo de Cabildo contenida en el libro de acuerdos, del día 25 de Enero de 2016, donde se aprobó la Cuenta Pública por el periodo correspondiente del 01 de Enero al 31 de Diciembre de 2015.

Adjunto a la presente constancia en original del Auditor Externo poniendo a su disposición los documentos que integran la Cuenta Pública; así como la impresión de la Cuenta Pública contenida en 5 discos magnéticos.

Sin otro particular le reitero a Usted, su atención y distinguida consideración.

**ATENTAMENTE**

**"ERAGIO EFECTIVO NO REELECCION"**



**L.A.E. JOSÉ JUAN ESPINOSA TORRES**

**PRESIDENTE MUNICIPAL CONSTITUCIONAL**

**AYUNTAMIENTO CONSTITUCIONAL**  
**SAN PEDRO CHOLULA, PUE.**  
**2014-2018**

C.e.p. Lic. Sathiel Arturo Carranco Blanca.- Regidor de Patrimonio y Hacienda Pública Municipal.- para su conocimiento. Presente.  
Asoq.- Ignacio Alejandro Malina Huerta.- Secretario del Ayuntamiento.- mismo fin.- Presente.  
L.A.E. Nidia Inés Cabrera Cumacho.- Tesorera Municipal.- mismo fin.- Presente.  
C. Leopoldo García Méndez.- Contralor Municipal.- mismo fin.- Presente.  
Archivo.



San Pedro  
**Cholula**  
Gobierno Municipal

Ciudad de **Bien**

Dependencia  
Sección

PRESIDENCIA MUNICIPAL,  
Coordinación Política y  
Gobernabilidad

No. De Oficio

PM/79/2016

**CLAVE 08-01**

Se Remite Cuenta Pública  
del 01 de Enero al 31 de Diciembre  
de 2015

Cholula de Rivadavia Puebla, a 29 de Febrero del 2016

**DR. DAVID VILLANUEVA LOMELI**  
**AUDITOR SUPERIOR DEL ESTADO**  
**DE PUEBLA**  
**PRESENTE.**

Con fundamento en el Artículo 114, de la Constitución Política del Estado Libre y Soberano de Puebla; el artículo 78, fracción XII de la Ley Orgánica Municipal; los artículos 20,22 fracción I y 38, fracción II de la Ley de Fiscalización Superior y Rendición de Cuentas para el Estado de Puebla; remito a usted copia certificada del acuerdo de Cabildo contenida en el libro de acuerdos, del día 25 de Enero de 2016, donde se aprobó la Cuenta Pública por el periodo correspondiente del 01 de Enero al 31 de Diciembre de 2015.

Adjunto a la presente constancia en original del Auditor Externo poniendo a su disposición los documentos que integran la Cuenta Pública; así como la impresión de la Cuenta Pública contenida en 5 discos magnéticos.

Sin otro particular le reitero a Usted, su atención y distinguida consideración.

**ATENTAMENTE**

**"SUFRAGIO EFECTIVO, NO REELECCION"**



**L.A.E. JOSE JUAN ESPINOSA TORRES**  
**PRESIDENTE MUNICIPAL CONSTITUCIONAL**

**AYUNTAMIENTO CONSTITUCIONAL**  
**SAN PEDRO CHOLULA, PUE.**  
**2014-2016**

- C.e.p. Lic. Seltiel Arturo Carranco Blanca.- Regidor de Patrimonio y Hacienda Pública Municipal.- para su conocimiento.- Presente.
- Abog.- Ignacio Alejandro Molina Huerta.- Secretario del Ayuntamiento.- mismo fin.- Presente
- L.A.E. Nadia Inés Cabrera Camacho.- Tesorera Municipal.- mismo fin.- Presente
- C. Leopoldo García Méndez.- Contralor Municipal.- mismo fin.- Presente.
- Archivo.



San Pedro  
**Cholula**  
Gobierno Municipal



Dependencia  
Sección

PRESIDENCIA MUNICIPAL  
Coordinación Política y  
Gobernabilidad

No. De Oficio

PM/79/2016

**CLAVE 08-01**

Se Remite Cuenta Pública  
del 01 de Enero al 31 de Diciembre  
de 2015

Cholula de Rivadavia Puebla, a 29 de Febrero del 2016

**DR. DAVID VILLANUEVA LOMELI**  
**AUDITOR SUPERIOR DEL ESTADO**  
**DE PUEBLA**  
**P R E S E N T E.**

Con fundamento en el Artículo 114, de la Constitución Política del Estado Libre y Soberano de Puebla; el artículo 78, fracción XII de la Ley Orgánica Municipal; los artículos 20,22 fracción I y 38, fracción II de la Ley de Fiscalización Superior y Rendición de Cuentas para el Estado de Puebla; remito a usted copia certificada del acuerdo de Cabildo contenida en el libro de acuerdos, del día 25 de Enero de 2016, donde se aprobó la Cuenta Pública por el periodo correspondiente del 01 de Enero al 31 de Diciembre de 2015.

Adjunto a la presente constancia en original del Auditor Externo poniendo a su disposición los documentos que integran la Cuenta Pública; así como la impresión de la Cuenta Pública contenida en 5 discos magnéticos.

Sin otro particular le reitero a Usted, su atención y distinguida consideración.



**ATENTAMENTE**  
**"TRABAJO EFECTIVO, NO REELECCION"**

**L.A.E. JOSE JUAN ESPINOSA TORRES**  
**AYUNTAMIENTO MUNICIPAL CONSTITUCIONAL**  
**SAN PEDRO CHOLULA, PUE**  
**2014-2018**

C.c.p Lic. Saltiel Arturo Carrasco Blanca.- Regidor de Patrimonio y Hacienda Pública Municipal.- para su conocimiento.- Presente.  
Abog.- Ignacio Alejandro Molina Huerta.- Secretario del Ayuntamiento.- mismo fin.- Presente.  
L.A.E. Nadia Inés Cabrera Cerna.- Tesorera Municipal.- mismo fin.- Presente  
C. Leopoldo García Méndez.- Contralor Municipal.- mismo fin.- Presente.  
Archivo.

CONCEPTO	2015	2014	CONCEPTO	2015	2014
<b>ACTIVO</b>			<b>PASIVO</b>		
<i>Activo Circulante</i>			<i>Pasivo Circulante</i>		
Efectivo y Equivalentes	18,589,050	42,893,862	Cuentas por Pagar a Corto Plazo	63,331,637	73,155,838
Derechos a Recibir Efectivo o Equivalentes	25,285,376	2,292,263	Documentos por Pagar a Corto Plazo	0	0
Derechos a Recibir Bienes o Servicios	1,536,220	3,319,520	Porción a Corto Plazo de la Deuda Pública a Largo Plazo	0	0
Inventarios	0	0	Títulos y Valores a Corto Plazo	0	0
Almacenes	0	0	Pasivos Diferidos a Corto Plazo	9,357,275	0
Estimación por Pérdida o Deterioro de Activos Circulantes	336,934	0	Fondos y Bienes de Terceros en Garantía y/o Administración a Corto Plazo	0	0
Otros Activos Circulantes	0	0	Provisiones a Corto Plazo	0	0
			Otros Pasivos a Corto Plazo	0	0
<b>Total de Activos Circulantes</b>	<b>46,378,487</b>	<b>48,505,645</b>	<b>Total de Pasivos Circulantes</b>	<b>12,638,407</b>	<b>73,155,838</b>
<i>Activo No Circulante</i>			<i>Pasivo No Circulante</i>		
Inversiones Financieras a Largo Plazo	0	0	Cuentas por Pagar a Largo Plazo	0	0
Derechos a Recibir Efectivo o Equivalentes a Largo Plazo	0	0	Deudas por Pagar a Largo Plazo	0	0
Bienes Inmuebles, Infraestructura y Construcciones en Proceso	770,311,151	632,121,561	Deuda Pública a Largo Plazo	7,690,328	0
Bienes Muebles	90,396,630	74,150,138	Pasivos Diferidos a Largo Plazo	0	0
Activos Intangibles	0	0	Fondos y Bienes de Terceros en Garantía y/o Administración a Largo Plazo	0	0
Depreciación, Deterioro y Amortización Acumulada de Bienes	0	0	Provisiones a Largo Plazo	0	0
Activos Diferidos	51,074,204	0			
Estimación por Pérdida o Deterioro de Activos no Circulantes	0	0	<b>Total de Pasivos No Circulantes</b>	<b>7,690,328</b>	<b>0</b>
Otros Activos no Circulantes	0	0			
<b>Total de Activos No Circulantes</b>	<b>911,781,175</b>	<b>706,292,699</b>	<b>TOTAL DEL PASIVO</b>	<b>80,328,735</b>	<b>73,155,838</b>
<b>TOTAL DEL ACTIVO</b>	<b>958,159,662</b>	<b>754,898,344</b>	<b>HACIENDA PÚBLICA/ PATRIMONIO</b>		
			Hacienda Pública/Patrimonio Contribuido	738,422,744	706,710,638
			Aportaciones	0	0
			Donaciones de Capital	0	0
			Reintegración de la Hacienda Pública / Patrimonio	736,122,716	706,250,600
			Hacienda Pública/Patrimonio Generado	141,668,521	-27,540,217
			Resultados del Ejercicio (Ahorros / Desahorros)	149,230,420	0
			Resultados de Ejercicios Anteriores	-27,578,199	-27,580,287
			Reservas	0	0
			Reservas	0	0
			Reintegración de los Recursos de Ejercicios Anteriores	0	0
			Exceso o Insuficiencia en la Actualización de la Hacienda Pública/Patrimonio	0	0
			Acreditado por Pasivos Monetarios	0	0
			Resultado por Tenencia de Activos no Monetarios	0	0
			<b>Total Hacienda Pública/Patrimonio</b>	<b>877,780,538</b>	<b>679,170,421</b>
			<b>TOTAL DEL PASIVO Y HACIENDA PÚBLICA / PATRIMONIO</b>	<b>858,159,673</b>	<b>754,898,344</b>

Bajo protesta de decir verdad declaramos que los Estados Financieros y sus Notas son veraces, completos, correctos y responsabilidad de emisión.

L.A.E. JOSE JUAN ESPINOSA TORRES  
PRESIDENTE MUNICIPAL CONSTITUCIONAL

AYUNTAMIENTO CONSTITUCIONAL  
SAN PEDRO CHOLULA

20 de Mayo de 2016

L.A.E. NADIA WES CARRERA CAMACHO  
SECRETARÍA MUNICIPAL

Presidencia  
Municipio de San Pedro Cholula, Puebla  
Administración: 2015 - 2018



San Pedro  
**Cholula**  
Gobierno Municipal

Cuenta Pública 2015  
Estado de Variación en la Hacienda Pública  
Del 1 de Enero al 31 de Diciembre de 2015  
(porces)

Ente Público:

MUNICIPIO DE SAN PEDRO CHOLULA

Concepto	Hacienda Pública/Patrimonio Contribuido	Hacienda Pública/Patrimonio Generado de Ejercicios Anteriores	Hacienda Pública/Patrimonio Generado del Ejercicio	Ajustes por Cambios de Valor	TOTAL
Rectificaciones de Resultados de Ejercicios Anteriores	0	0	0	0	0
Patrimonio Neto Inicial Ajustado del Ejercicio	706,280,699	0	0	0	706,280,699
Aportaciones	0	0	0	0	0
Donaciones de Capital	0	0	0	0	0
Actualización de la Hacienda Pública/Patrimonio	706,280,699	0	0	0	706,280,699
Variaciones de la Hacienda Pública/Patrimonio Neto del Ejercicio	0	-27,580,297	0	0	-27,580,297
Resultados del Ejercicio (Ahorro/Desahorro)	0	0	0	0	0
Resultados de Ejercicios Anteriores	0	-27,580,297	0	0	-27,580,297
Revalúos	0	0	0	0	0
Reservas	0	0	0	0	0
<b>Hacienda Pública/Patrimonio Neto Final del Ejercicio 2013</b>	<b>706,280,699</b>	<b>-27,580,297</b>	<b>0</b>	<b>0</b>	<b>678,700,402</b>
Cambios en la Hacienda Pública/Patrimonio Neto del Ejercicio 2014	29,842,017	0	0	0	29,842,017
Aportaciones	0	0	0	0	0
Donaciones de Capital	0	0	0	0	0
Actualización de la Hacienda Pública/Patrimonio	29,842,017	0	0	0	29,842,017
Variaciones de la Hacienda Pública/Patrimonio Neto del Ejercicio 2014	0	2,098	169,236,420	0	169,238,519
Resultados del Ejercicio (Ahorro/Desahorro)	0	0	169,236,420	0	169,236,420
Resultados de Ejercicios Anteriores	0	2,098	0	0	2,098
Revalúos	0	0	0	0	0
Reservas	0	0	0	0	0
<b>Saldo Neto en la Hacienda Pública / Patrimonio 2014</b>	<b>736,122,716</b>	<b>-27,578,199</b>	<b>169,236,420</b>	<b>0</b>	<b>877,780,938</b>

Bajo protesta de decir verdad declaramos que los Estados Financieros y sus Notas son verdaderos, completos y responsables del emisor

L.A.E. JOSE JUAN ESPINOZA TORRES  
PRESIDENTE MUNICIPAL CONSTITUCIONAL

AYUNTAMIENTO CONSTITUCIONAL  
SAN PEDRO CHOLULA, PUE  
2014-2018

L.A.E. NADIA IMES CABRERA CAMACHO  
TESORERA MUNICIPAL

Municipio de San Pedro Cholula, Puebla  
Año Financiero 2014-2018



San Pedro  
**Cholula**  
Gobierno Municipal

Cuenta Pública 2016  
Estado de Cambios en la Situación Financiera  
Del 1 de Enero al 31 de Diciembre de 2016  
(Págs.)

Ente Público:

MUNICIPIO DE SAN PEDRO CHOLULA

Concepto	Origen	Aplicación	Concepto	Origen	Agresión
<b>ACTIVO</b>	<b>26,477,214</b>	<b>223,450,497</b>	<b>PASIVO</b>	<b>17,647,703</b>	<b>12,854,956</b>
<b>Activo Circulante</b>	<b>26,477,214</b>	<b>21,910,021</b>	<b>Pasivo Circulante</b>	<b>8,057,375</b>	<b>12,854,956</b>
Efectivo y Equivalentes	21,203,522	0	Cuentas por Pagar a Corto Plazo	0	12,854,956
Derechos a Recibir Efectivo o Equivalentes	0	23,593,037	Documentos por Pagar a Corto Plazo	0	0
Derechos a Recibir Bienes o Servicios	1,730,262	0	Provisión a Corto Plazo de la Deuda Pública a Largo Plazo	0	0
Inventarios	0	0	Títulos y Valores a Corto Plazo	0	0
Almacenes	0	0	Debitos Pendientes a Corto Plazo	8,057,375	0
Estimación por Pérdida o Valoración de Activos Circulantes	0	0	Fondos y Bienes de Terrenos en Garantía y/o Administración a Corto Plazo	0	0
Otros Activos Circulantes	0	359,034	Provisiones a Corto Plazo	0	0
<b>Activo No Circulante</b>	<b>0</b>	<b>205,600,476</b>	Otros Pasivos a Corto Plazo	0	0
Inversiones Financieras a Largo Plazo	0	0	<b>Pasivo No Circulante</b>	<b>7,690,328</b>	<b>0</b>
Derechos a Recibir Efectivo o Equivalentes a Largo Plazo	0	0	Cuentas por Pagar a Largo Plazo	0	0
Bienes Inmuebles, Infraestructura y Construcciones en Proceso	0	139,189,590	Documentos por Pagar a Largo Plazo	0	0
Bienes Muebles	0	15,236,692	Deuda Pública a Largo Plazo	7,690,328	0
Activos Intangibles	0	0	Debitos Ordenados a Largo Plazo	0	0
Depreciación, Deterioro y Amortización Acumulada de Bienes	0	0	Fondos y Bienes de Terrenos en Garantía y/o en Administración a Largo Plazo	0	0
Activos Diferidos	0	61,074,294	Provisiones a Largo Plazo	0	0
Estimación por Pérdida o Desvalorización de Activos no Circulantes	0	0	<b>HACIENDA PÚBLICA/ PATRIMONIO</b>	<b>198,089,536</b>	<b>0</b>
Otros Activos no Circulantes	0	0	Hacienda Pública/Patrimonio Contributivo	28,042,017	0
			Aportaciones	0	0
			Donaciones de Capital	0	0
			Acumulación de la Hacienda Pública / Patrimonio	28,042,017	0
			<b>Hacienda Pública/Patrimonio Detenido</b>	<b>169,236,519</b>	<b>0</b>
			Resultados del Ejercicio (Almuerzo) Detenido	169,236,420	0
			Resultados de Ejercicios Anteriores	2,099	0
			Revalúos	0	0
			Reservas	0	0
			Rectificaciones de Resultados de Ejercicios Anteriores	0	0
			<b>Exceso e Insuficiencia en la Actualización de la Hacienda Pública/Patrimonio</b>	<b>0</b>	<b>0</b>
			<b>Resultado por Posición Monetaria</b>	<b>0</b>	<b>0</b>
			Revalúos por Transacciones de Activos no Monetarios	0	0

Dejo protestar de ser verdad declaramos que los Estados Financieros y sus datos son verdaderos, correctos y respaldados por los libros

L.A.E. JOSÉ JUAN ESPINOSA TORRES  
PRESIDENTE MUNICIPAL CONSTITUCIONAL  
**AMUNTAMIENTO CONSTITUCIONAL  
SAN PEDRO CHOLULA, PUEBLA  
2016-2018**

L.A.E. NADIA MES CABRERA CAMACHO  
TESORERA MUNICIPAL

Municipio de San Pedro Cholula, Puebla  
Código Postal 7311-2015



**MUNICIPIO DE SAN PEDRO CHOLULA**  
**NOTA A LOS ESTADOS FINANCIEROS 2015**

En este apartado son relevadas las cuentas que tuvieron movimientos durante el periodo acumulado que se presenta, las cuales son derivadas de las operaciones financieras y presupuestales de la entidad.

**1.- Efectivo y Equivalentes**

En el periodo presentado la entidad presenta operaciones financieras relacionadas con fondos con Afectación Específica e Inversiones Temporales a 3 meses, el total de cargos afectados en esta partida por concepto de inversiones temporales es por la cantidad de \$ 471,132,736.92

**2.- Ingresos por recuperar**

En el periodo presentado el saldo de este rubro no se presenta saldo pendiente.

**3.- Cuentas por cobrar, Deudores diversos, etc.**

Este apartado se integra principalmente por préstamos otorgados a personal, así como gastos sujetos a comprobación e ingresos devengados durante el periodo.

	SALDO INICIAL	CARGOS	ABONOS	SALDO
CUENTAS POR COBRAR A CORTO PLAZO	\$53,275.00	\$26,520,140.38	\$26,520,140.28	\$53,275.10
DEUDORES DIVERSOS POR COBRAR A CORTO PLAZO	\$50,312,197.61	\$6,024,394.94	\$30,504,492.47	\$25,832,100.08

**4.- Inventarios**

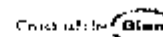
NO APLICA

**5.- Almacén de Materiales y Suministros de Consumo**

NO APLICA

**6.- Fideicomisos, Mandatos y Contratos Análogos**

NO APLICA



MUNICIPIO DE SAN PEDRO CHOLULA  
NOTA A LOS ESTADOS FINANCIEROS 2015

7.- Participaciones y Aportaciones de Capital

Este rubro incluye participaciones, aportaciones federales y estatales desglosadas de la siguiente manera para el mes de Diciembre:

PARTICIPACIONES	\$ 77,940,453.47
FISM-DF	\$ 38,554,763.00
FORTAMUN DF	\$ 62,651,991.00

8.- Bienes muebles e Inmuebles

Para efectos de desglose este rubro tuvo movimientos en bienes muebles por \$ 90,395,820.13

9.- Activos intangibles y diferidos

En el periodo presentado la entidad no registro operaciones financieras relacionadas con activos intangibles y diferidos.

10.- Estimaciones y Deterioros

En el periodo presentado la entidad no registro operaciones financieras relacionadas con estimaciones y deterioros, derivados de cuentas incobrables y de amortizaciones de bienes intangibles.

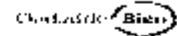
11.- Otros Activos

En el periodo presentado la entidad no registro operaciones financieras relacionadas con otros activos, derivados de valores y bienes de garantía, embargos en concesión, en arrendamiento financiero o comodato.

PASIVO

1.- Cuentas por Pagar a Corto Plazo

Representa el monto de los adeudos del ente público, que deberá pagar en un plazo menor o igual a doce meses, los cuales se deben principalmente a las Retenciones y Contribuciones por pagar a corto plazo y pago a proveedores por un monto \$ 22,445,972.21



MUNICIPIO DE SAN PEDRO CHOLULA  
 NOTA A LOS ESTADOS FINANCIEROS 2015



AYUNTAMIENTO CONSTITUCIONAL  
 SAN PEDRO CHOLULA, PUE  
 2014-2018

L.A.E. JOSE JUAN ESPINOSA TORRES  
 PRESIDENTE MUNICIPAL CONSITUCIONAL

L.A.E NADIA INES CABRERA CAMACHO  
 TESORERA MUNICIPAL



ABG. IGNACIO A. MOLINA HUERTA  
 GOBIERNO MUNICIPAL CONSTITUCIONAL  
 SECRETARIO DEL H. AYUNTAMIENTO DE SAN PEDRO CHOLULA, PUE  
 SECRETARIA DE AYUNTAMIENTO  
 2014-2018



San Pedro  
**Cholula**  
Gobierno Municipal

Cuenta Pública 2015  
Estado Analítico del Activo  
Del 1 de Enero al 31 de Diciembre de 2015  
(Pesos)

Ente Público:

MUNICIPIO DE SAN PEDRO CHOLULA

Concepto	Saldo Inicial 1	Cargos del Período 2	Abonos del Período 3	Saldo Final 4 = (1+2-3)	Variación del Período (4-1)
<b>ACTIVO</b>					
<b>Activo Circulante</b>	<b>48,605,691</b>	<b>14,319,025,218</b>	<b>14,321,252,411</b>	<b>46,378,497</b>	<b>-2,227,193</b>
Efectivo y Equivalentes	42,993,892	13,715,757,943	13,770,151,065	18,500,980	-24,303,022
Derechos a Recibir Efectivo o Equivalentes	2,292,288	523,787,062	500,193,995	25,885,376	23,593,087
Derechos a Recibir Bienes o Servicios	3,319,520	29,302,660	31,085,972	1,536,228	-1,783,292
Inventarios	0	0	0	0	0
Almacenes	0	0	0	0	0
Estimación por Pérdida o Deterioro de Activos Circulantes	0	0	0	0	0
Otros Activos Circulantes	0	20,177,513	19,820,579	356,934	356,934
<b>Activo No Circulante</b>	<b>706,290,699</b>	<b>300,027,262</b>	<b>94,526,786</b>	<b>911,791,175</b>	<b>205,500,476</b>
Inversiones Financieras a Largo Plazo	0	0	0	0	0
Derechos a Recibir Efectivo o Equivalentes a Largo Plazo	0	0	0	0	0
Bienes Inmuebles, Infraestructura y Construcciones en Proceso	632,121,561	222,830,542	84,619,952	770,311,151	138,189,590
Bienes Muebles	74,159,138	20,113,515	3,876,833	90,395,820	16,236,682
Activos Intangibles	0	0	0	0	0
Depreciación, Deterioro y Amortización Acumulada de Bienes	0	0	0	0	0
Activos Diferidos	0	57,074,204	8,000,000	51,074,204	51,074,204
Estimación por Pérdida o Deterioro de Activos no Circulantes	0	0	0	0	0
Otros Activos no Circulantes	0	0	0	0	0
<b>TOTAL DEL ACTIVO</b>	<b>754,896,390</b>	<b>14,619,052,479</b>	<b>14,415,779,197</b>	<b>958,159,673</b>	<b>203,273,283</b>

Bajo protesta de decir verdad declaramos que los Estados Financieros y sus Notas son razonablemente correctos y responsabilidad del emisor.

L.A.E. JOSE JOAN ESPINOSA TORRES

AYUNTAMIENTO MUNICIPAL CONSTITUCIONAL  
SAN PEDRO CHOLULA, PUE.

2016

L.A.E. NAIDIA INES CABRERA CAMACHO

NAIDIA INES CABRERA CAMACHO

SECRETARÍA DE ECONOMÍA  
ESTADOS UNIDOS MEXICANOS  
Calle de Madero y Periferia  
P.O. Box 2-278

**Cuenta Pública 2015**  
**MUNICIPIO DE SAN PEDRO CROMLA**  
**Estado Anual de Ingresos**  
 Del 1 de Enero al 31 de Diciembre de 2015

Rubro de Ingresos	Ingresos					Diferencia
	Requiere	Amortizaciones y Reducciones	Mediando	Demanda	Reservado	
	(M)	(M)	(M)	(M)	(M)	
Ingresos	34,268,730	0	34,268,730	55,076,885	55,076,885	20,808,155
Cuotas y Aportaciones de Seguridad Social	0	0	0	0	0	0
Contribuciones de Mejoras	0	0	0	0	0	0
Derechos	28,278,684	7,079,831	35,358,515	62,886,150	62,886,150	34,607,465
Productos	21,233,837	68,176,038	89,409,875	63,349,698	63,349,698	42,115,862
Corriente	21,233,837	68,176,038	89,409,875	63,349,698	63,349,698	42,115,862
Capital	0	0	0	0	0	0
Aprovechamientos	2,605,718	0	2,605,718	9,518,454	9,518,454	6,912,736
Corriente	2,605,718	0	2,605,718	9,518,454	9,518,454	6,912,736
Capital	0	0	0	0	0	0
Ingresos por Ventas de Bienes y Servicios	0	0	0	0	0	0
Participaciones y Aportaciones	187,109,226	12,622,547	200,731,773	254,131,607	254,131,607	57,021,770
Transferencias, Asignaciones, Subsidios y Otras Ayudas	0	0	0	0	0	0
Ingresos Derivados de Financiamientos	0	0	0	8,331,188	8,331,188	8,331,188
<b>Total</b>	<b>163,486,191</b>	<b>67,878,456</b>	<b>371,374,665</b>	<b>453,283,382</b>	<b>453,283,382</b>	<b>189,787,184</b>

Estado Anual de Ingresos por Cuenta de Financiamiento	Ingresos					Diferencia
	Requiere	Amortizaciones y Reducciones	Mediando	Demanda	Reservado	
	(M)	(M)	(M)	(M)	(M)	
Ingresos del Gobierno	28,494,178	37,276,456	371,374,665	444,882,194	444,882,193	181,483,958
Ingresos	34,268,730	0	34,268,730	55,076,885	55,076,885	20,808,155
Contribuciones de Mejoras	0	0	0	0	0	0
Derechos	28,278,684	7,079,831	35,358,515	62,886,150	62,886,150	34,607,465
Productos	21,233,837	68,176,038	89,409,875	63,349,698	63,349,698	42,115,862
Corriente	21,233,837	68,176,038	89,409,875	63,349,698	63,349,698	42,115,862
Capital	0	0	0	0	0	0
Aprovechamientos	2,605,718	0	2,605,718	9,518,454	9,518,454	6,912,736
Corriente	2,605,718	0	2,605,718	9,518,454	9,518,454	6,912,736
Capital	0	0	0	0	0	0
Participaciones y aportaciones	187,109,226	12,622,547	200,731,773	254,131,607	254,131,607	57,021,770
Transferencias, Asignaciones, Subsidios y Otras Ayudas	0	0	0	0	0	0
Ingresos de Organismos y Empresas	0	0	0	0	0	0
Cuotas y Aportaciones de Seguridad Social	0	0	0	0	0	0
Ingresos por Ventas de Bienes y Servicios	0	0	0	0	0	0
Transferencias, Asignaciones, Subsidios y Otras Ayudas	0	0	0	0	0	0
Ingresos Derivados de Financiamiento	0	0	0	8,331,188	8,331,188	8,331,188
Ingresos Derivados de Financiamiento	0	0	0	8,331,188	8,331,188	8,331,188
<b>Total</b>	<b>28,494,178</b>	<b>37,276,456</b>	<b>371,374,665</b>	<b>453,283,382</b>	<b>453,283,382</b>	<b>189,787,184</b>

\* Los ingresos mostrados en este programa para algunos rubros corresponden a la Ley General de Contabilidad Gubernamental y el impuesto recaudado de una empresa a.com

**Cuenta Pública 2015**  
**MUNICIPIO DE SAN PEDRO CHOLULA**  
**Estado Analítico del Ejercicio del Presupuesto de Gastos**  
**Clasificación Administrativa**  
**Del 1 de Enero al 31 de Diciembre de 2015**

Concepto	Ejercicios					
	Aprobado	Administración (Reclasificación)	Modificado	Devengado	Pagado	Subejercido
	1	2	3	4	5	6
Sin Rama/Dependencia	\$284,689,032	\$199,940,966	\$484,629,968	\$452,351,456	\$429,004,777	\$32,274,532
			\$0			\$0
			\$0			\$0
			\$0			\$0
			\$0			\$0
			\$0			\$0
			\$0			\$0
			\$0			\$0
			\$0			\$0
<b>Total del Gasto</b>	<b>\$284,689,032</b>	<b>\$199,940,966</b>	<b>\$484,629,968</b>	<b>\$452,351,456</b>	<b>\$429,004,777</b>	<b>\$32,274,532</b>

Municipio de San Pedro Cholula,  
 Puebla  
 Administración 2014 - 2015

Cuenta Pública 2014  
MUNICIPIO DE SAN PEDRO CHOLULA

Estado Analítico del Presupuesto de Egresos  
Clasificación por Objeto del Gasto (Capítulo y Concepto)  
Del 1 de Enero al 31 de Diciembre de 2014

Concepto	Egresos					
	Aprobado	Aplicaciones (Reducción)	Modificado	Devengado	Pagado	Subejercicio
	1	2	3 = (1 + 2)	4	5	6 = (3 - 4)
<b>Servicios Personales</b>	<b>94,578,846</b>	<b>6,705,641</b>	<b>101,284,488</b>	<b>100,125,940</b>	<b>100,125,940</b>	<b>1,162,548</b>
Remuneraciones al Personal de Carácter Permanente	67,883,717	6,380,303	74,264,020	75,963,623	75,963,623	60,287
Remuneraciones al Personal de Carácter Transitorio	0	78,009	78,009	78,009	78,009	0
Remuneraciones Adicionales y Especiales	11,252,800	110,209	11,363,009	11,302,011	11,262,011	609
Seguridad Social	0	0	0	0	0	0
Otras Prestaciones Sociales y Económicas	12,600,329	159,120	12,759,449	12,724,297	12,724,297	95,151
Pensiones	0	0	0	0	0	0
Pago de Esfuerzos e Invalidez Pólizas	0	0	0	0	0	0
<b>Materiales y Suministros</b>	<b>19,400,357</b>	<b>26,650,226</b>	<b>44,750,584</b>	<b>40,811,801</b>	<b>32,746,114</b>	<b>3,844,474</b>
Materiales de Administración, Entrenamiento, Documentos y Artículos Oficiales	4,720,847	516,988	5,237,835	5,230,015	4,759,101	50,000
Alimentos y Utensilios	675,002	652,608	1,327,610	1,500,540	1,420,604	29,004
Materiales Primas y Materias de Producción y Comercialización	0	39,543	39,543	39,543	39,543	0
Materiales y Artículos de Construcción y de Reparación	0	6,180,252	6,180,252	6,079,330	5,674,166	104,916
Productos Químicos, Farmacéuticos y de Laboratorio	1,682,361	213,036	1,895,397	1,707,286	1,606,260	0
Combustibles, Líquidos y Gases	0,592,380	10,811,080	11,403,460	12,262,365	12,103,370	1,581,425
Vestuario, Bata, Fraldas de Protección y Artículos Deportivos	795,200	2,799,518	3,594,718	2,187,473	2,225,784	1,380,245
Materiales y Suministros para Seguridad	110,000	28,850	138,850	81,150	69,054	0
Herramientas, Repuestos y Accesorios Motores	2,046,270	4,423,802	6,470,072	6,725,977	6,100,131	344,126
<b>Servicios Generales</b>	<b>39,643,512</b>	<b>37,564,373</b>	<b>77,207,885</b>	<b>88,740,749</b>	<b>39,264,357</b>	<b>3,407,142</b>
Servicios Básicos	1,406,515	8,411,546	9,818,061	10,818,072	10,712,435	-12
Servicios de Mantenimiento	1,967,074	8,440,414	10,407,488	11,107,689	6,006,307	0
Servicios Profesionales, Científicos, Técnicos y Otros Servicios	6,019,417	11,892,316	17,911,733	18,876,429	9,637,581	7,735,324
Servicios Financieros, Bancarios y Comerciales	1,634,706	231,643	1,866,349	2,217,722	2,200,530	8,808
Servicios de Instalación, Reparación, Mantenimiento y Conservación	6,304,900	1,264,504	7,569,404	7,043,404	5,628,474	618,000
Servicios de Comunicación Social y Publicidad	9,173,358	6,259,578	15,432,936	15,308,736	11,688,650	23,230
Servicios de Transporte y Viáticos	540,580	270,308	810,888	240,401	210,401	60,000
Servicios Oficiales	6,050,000	2,102,171	8,152,171	10,102,171	9,252,851	0
Otros Servicios Generales	3,086,961	241,878	3,328,839	3,689,109	3,380,659	-120
<b>Transferencias, Asignaciones, Subsidios y Otras Ayudas</b>	<b>15,676,987</b>	<b>51,478,332</b>	<b>67,155,319</b>	<b>65,214,541</b>	<b>66,592,674</b>	<b>1,877,674</b>
Transferencias Internas y Asignaciones al Sector Público	0	1,534,620	1,534,620	1,534,620	1,534,620	0
Transferencias al Resto del Sector Público	0	0	0	0	0	0
Subsidios y Subvenciones	0	2,619,417	2,619,417	1,396,700	2,613,417	1,205,730
Ayudas Sociales	15,876,087	46,683,285	62,559,373	61,968,200	62,039,620	571,170
Pensiones y Jubilaciones	0	0	0	0	0	0
Transferencias a Fideicomisos, Mandatos y Otros Anticipo	0	0	0	0	0	0
Transferencias a la Seguridad Social	0	0	0	0	0	0
Donaciones	0	5,000	5,000	5,000	5,000	0
Transferencias a Extranjero	0	0	0	0	0	0
<b>Bienes Muebles, Inmuebles e Intangibles</b>	<b>4,695,673</b>	<b>5,017,935</b>	<b>9,713,608</b>	<b>10,039,209</b>	<b>9,633,330</b>	<b>3,080,405</b>
Mobiliario y Equipo de Administración	3,606,963	-1,254,000	2,352,963	2,389,027	2,389,027	206,328
Mobiliario y Equipo Educativo y Recreativo	0	288,020	288,020	267,125	267,125	19,484
Equipo e Instrumental Médico y de Laboratorio	0	3,062	3,062	3,062	3,062	0
Vehículos y Equipo de Transporte	4,786,715	2,408,263	7,194,978	4,038,581	4,038,583	2,767,715
Equipo de Defensa y Seguridad	0	1,195,000	1,195,000	505,000	505,000	600,000
Máquina, Oros Estructurales y Herramientas	0	1,444,920	1,444,920	1,429,031	1,224,330	15,000
Activos Biológicos	0	0	0	0	0	0
Bienes Inmuebles	0	404,400	404,400	404,400	404,400	0
Activos Intangibles	0	0	0	0	0	0
<b>Inversión Pública</b>	<b>100,990,551</b>	<b>78,340,534</b>	<b>179,331,085</b>	<b>166,017,309</b>	<b>168,833,307</b>	<b>14,313,778</b>
Obras Públicas en Bienes de Dominio Público	36,374,844	88,496,405	124,871,249	109,182,466	103,029,285	13,348,594
Obras Públicas en Bienes Propios	0	5,303,606	5,303,606	5,760,631	5,000,000	257,034
Proyectos Productivos y Acciones de Fomento	73,615,807	0	73,615,807	51,074,212	50,000,000	1,421,836
Inversiones Financieras y Otras Prestaciones	0	0	0	0	0	0

San Pedro Cholula, Puebla  
31 de Diciembre de 2014

Cuenta Pública 2018  
**MUNICIPIO DE SAN PEDRO CHOLULA**  
 Estado Anual del Ejercicio del Presupuesto de Egresos  
 Clasificación por Objeto del Gasto (Capítulo y Cuenta)  
 del 1 de Enero al 31 de Diciembre de 2018

Concepto	Egresos					Subejercicio 6 = (3 + 4)
	Aprobado 1	Ampliaciones (Reducciones) 2	Modificado 3 = (1 + 2)	Devengado 4	Pagado 5	
Inversiones Para el Fomento de Actividades Productivas	0	0	0	0	0	0
Acciones y Participaciones de Capital	0	0	0	0	0	0
Compra de Títulos y Valores	0	0	0	0	0	0
Compra de Patentes	0	0	0	0	0	0
Inversiones en Fideicomisos, Mandatos y Otros Análogos	0	0	0	0	0	0
Otras Inversiones Financieras	0	0	0	0	0	0
Provisiones para Contingencias y Otras Erogaciones Especiales	0	0	0	0	0	0
Participaciones y Aportaciones	0	0	0	0	0	0
Participaciones	0	0	0	0	0	0
Aportaciones	0	0	0	0	0	0
Convenios	0	0	0	0	0	0
Deuda Pública	0	1,305,815	1,305,815	1,305,945	1,305,915	0
Amortización de la Deuda Pública	0	640,890	640,890	640,890	640,890	0
Intereses de la Deuda Pública	0	32,010	32,010	32,010	32,010	0
Comisiones de la Deuda Pública	0	125,634	125,634	125,634	125,634	0
Gastos de la Deuda Pública	0	0	0	0	0	0
Costos por Cabenems	0	0	0	0	0	0
Ayudas Financieras	0	0	0	0	0	0
Apoyos de Camareros Libres Asociados (Artículo 1106)	0	507,411	507,411	507,411	507,411	0
<b>Total del Objeto</b>	<b>284,885,031</b>	<b>198,040,856</b>	<b>482,925,887</b>	<b>452,351,454</b>	<b>429,034,777</b>	<b>32,278,532</b>

Municipio de San Pedro Cholula  
 Pueblo  
 Administración 2014 - 2018

Cuenta Pública 2015  
**MUNICIPIO DE SAN PEDRO CHOLULA**  
 Estado Analítico del Ejercicio del Presupuesto de Gastos  
 Clasificación Funcional (Finalidad y Función)  
 Del 1 de Enero al 31 de Diciembre de 2015

Concepto	Ejercicios					Subtotal
	Aprobado	Ampliaciones (Revoluciones)	Modificado	Devengado	Pagado	
	D	A	B=C+D+E	A	F	
<b>Gobierno</b>	<b>284,689,032</b>	<b>199,040,956</b>	<b>484,028,988</b>	<b>452,351,456</b>	<b>429,004,777</b>	<b>32,278,532</b>
Legislación	284,689,032	199,040,956	484,028,988	452,351,456	429,004,777	32,278,532
Asesoría			0			0
Coordinación de la Política de Gobierno			0			0
Relaciones Exteriores			0			0
Asuntos Financieros y Hacendarios			0			0
Seguridad Nacional			0			0
Asistencia de Orden Público y de Seguridad Interior			0			0
Otros Servicios Generales			0			0
<b>Desarrollo Social</b>	<b>0</b>	<b>0</b>	<b>0</b>	<b>0</b>	<b>0</b>	<b>0</b>
Protección Ambiental			0			0
Vivienda y Servicios a la Comunidad			0			0
Salud			0			0
Recreación, Cultura y Otras Manifestaciones Sociales			0			0
Educación			0			0
Protección Social			0			0
Otros Asuntos Sociales			0			0
<b>Desarrollo Económico</b>	<b>0</b>	<b>0</b>	<b>0</b>	<b>0</b>	<b>0</b>	<b>0</b>
Asuntos Económicos, Comerciales y Laborales en General			0			0
Agricultura, Silvicultura, Pesca y Caza			0			0
Combustibles y Energía			0			0
Materia, Manufacturas y Construcción			0			0
Transporte			0			0
Comunicaciones			0			0
Turismo			0			0
Ciencia, Tecnología e Innovación			0			0
Otros Industriales y Otros Asuntos Económicos			0			0
<b>Otros no Clasificados en Funciones Anteriores</b>	<b>0</b>	<b>0</b>	<b>0</b>	<b>0</b>	<b>0</b>	<b>0</b>
Transacciones de la Deuda Pública / Costo Financiero de la Deuda			0			0
Transferencias, Participaciones y Aportaciones entre Diferentes Niveles y Órganos de Gobierno			0			0
Saneamiento del Sistema Financiero			0			0
Adeudos de Ejercicios Fiscales Anteriores			0			0
<b>Total del Gasto</b>	<b>284,689,032</b>	<b>199,040,956</b>	<b>484,028,988</b>	<b>452,351,456</b>	<b>429,004,777</b>	<b>32,278,532</b>

ESTADOS UNIDOS MEXICANOS  
 GOBIERNO FEDERAL  
 SECRETARÍA DE ECONOMÍA

San Pedro Cholula,  
 Puebla  
 Administración 2014 - 2015

ESTADOS UNIDOS MEXICANOS  
 GOBIERNO FEDERAL  
 SECRETARÍA DE ECONOMÍA

**MUNICIPIO DE SAN PEDRO CHOLULA**  
**Conciliación entre los Egresos Presupuestarios y los Gastos Contables**  
**Del 1 de Enero al 31 de Diciembre de 2015**


<b>1. Total de egresos (presupuestarios)</b>		<b>452,351,456</b>
<b>2. Menos egresos presupuestarios no contables</b>		<b>177,200,788</b>
Mobiliario y equipo de administración	2,388,027	
Mobiliario y equipo educacional y recreativo	267,125	
Equipo e instrumental médico y de laboratorio	3,062	
Vehículos y equipo de transporte	4,938,563	
Equipo de defensa y seguridad	595,000	
Maquinaria, otros equipos y herramientas	1,429,030	
Activos biológicos	0	
Bienes inmuebles	404,400	
Activos intangibles	0	
Obra pública en bienes propios	5,780,639	
Acciones y participaciones de capital	0	
Compra de títulos y valores	0	
Inversiones en fideicomisos, mandatos y otros análogos	0	
Provisiones para contingencias y otras erogaciones especiales	0	
Amortización de la deuda pública	640,860	
Aceudos de ejercicios fiscales anteriores (ADEFAS)	507,411	
Otros Egresos Presupuestales No Contables	160,256,670	
<b>3. Más Gasto Contables No Presupuestales</b>		<b>901,469</b>
Estimaciones, depreciaciones, deterioros, obsolescencia y amortizaciones	394,053	
Provisiones	0	
Disminución de inventarios	0	
Aumento por insuficiencia de estimaciones por pérdida o deterioro u obsolescencia	0	
Aumento por insuficiencia de provisiones	0	
Otros Gastos	507,411	
Otros Gastos Contables No Presupuestales	0	
<b>4. Total de Gasto Contable (4 = 1 - 2 + 3)</b>		<b>276,052,137</b>


Municipio de San Pedro Cholula,  
 Puebla  
 Administración 2014 - 2018

Tresteria  
 Municipio de San Pedro Cholula, Puebla  
 Administración 2014 - 2018

**MUNICIPIO DE SAN PEDRO CHOLULA**  
**Conciliación entre los Ingresos Presupuestarios y Contables**  
**Del 1 de Enero al 31 de Diciembre de 2015**  
**(Cifras en pesos)**

<b>1. Ingresos Presupuestarios</b>		<b>453,293,382</b>
<b>2. Más ingresos contables no presupuestarios</b>		<b>247,855</b>
Incremento por variación de inventarios	0	
Disminución del exceso de estimaciones por pérdida o deterioro u obsolescencia	230,000	
Disminución del exceso de provisiones	0	
Otros ingresos y beneficios varios	16,125	
Otros ingresos contables no presupuestarios	1,730	
<b>3. Menos ingresos presupuestarios no contables</b>		<b>17,829,642</b>
Productos de capital	0	
Aprovechamientos capital	9,498,464	
Ingresos derivados de financiamientos	8,331,188	
Otros ingresos presupuestarios no contables	0	
<b>4. Ingresos Contables (4 = 1 + 2 - 3)</b>		<b>435,711,595</b>

  
 Municipio de San Pedro Cholula,  
 Puebla  
 Año Instrucción 2014 - 2018

  
 Tesorero  
 Municipio de San Pedro Cholula, Puebla  
 Administración 2014 - 2018