


SAN PEDRO  
CHOLULA  
— Más unidos, más logros —  
H. Ayuntamiento 2018-2021

Portal Guerrero No. 3, C.P. 72760 Col. Centro. San Pedro Cholula, Puebla

**Clave: 08-01**

**MUNICIPIO DE SAN PEDRO  
CHOLULA, PUEBLA.**

**CUENTA PÚBLICA 2018**





**SAN PEDRO  
CHOLULA**

Más unidos, más logros  
H. Ayuntamiento 2018-2021

Portal Guerrero No. 3, C.P. 72760 Col. Centro. San Pedro Cholula, Puebla

PRESIDENCIA MUNICIPAL  
No. De oficio: .PM/0452/2019

Clave: 08:01

ASUNTO: Se remite CUENTA PÚBLICA (consolidada)  
con corte al 31 de diciembre de 2018.

Cholula de Rivadavia Puebla, a 29 de abril del 2019.

DR. DAVID VILLANUEVA LOMELÍ  
AUDITOR SUPERIOR DE LA AUDITORÍA  
SUPERIOR DEL ESTADO DE PUEBLA  
P R E S E N T E:

Por medio de este conducto reciba un cordial saludo, al mismo tiempo, en cumplimiento a los artículos 114, de la Constitución Política del Estado Libre y Soberano de Puebla; 78, fracción XII de la Ley Orgánica Municipal; 57, fracción IV, inciso b) 4, fracción XXI, 9 de la Ley de Rendición de Cuentas y Fiscalización Superior del Estado de Puebla; y de la notificación con OFICIO No: ASP/07081-18REQUI-18/DCGD. Se le envía a usted lo siguiente: **Cuenta Pública Consolidada del ejercicio fiscal 2018.**

Derivado de lo anterior, se envía en formatos impresos, y 3 discos con: Cuenta Pública del Municipio de San Pedro Cholula 2018, Cuenta Pública del Sistema Operador de Agua Potable y Alcantarillado del Municipio de San Pedro Cholula 2018 y Cuenta Pública Consolidada 2018 respectivamente, en los términos requeridos por su solicitud mencionada anteriormente.

Sin otro particular le reitero a usted, su atención y distinguida consideración.

ATENTAMENTE  
SAN PEDRO CHOLULA "UNIDOS, MÁS LOGROS"  
ATENTAMENTE



PRESIDENCIA MUNICIPAL  
2018-2021

GOBIERNO MUNICIPAL CONSTITUCIONAL  
DE SAN PEDRO CHOLULA, PUE.

DR. LUIS ALBERTO ARRIAGA LICA

PRESIDENTE MUNICIPAL CONSTITUCIONAL DE SAN PEDRO CHOLULA

ARCHIVO



Cuenta Pública 2018  
**MUNICIPIO DE SAN PEDRO CHOLULA**  
 Estado de Actividades  
 Del 1 de Enero al 31 de Diciembre de 2018 y 2017  
 (Pesos)

| Concepto   | 2018               | 2017               |
|--|--------------------|--------------------|
| <b>INGRESOS Y OTROS BENEFICIOS</b>   |                    |                    |
| Ingresos de la Gestión   | 247,531,689        | 231,775,678        |
| Impuestos  | 86,893,017         | 93,247,686         |
| Cuotas y Aportaciones de Seguridad Social  | 0                  | 0                  |
| Contribuciones de Mejoras  | 1,083,238          | 2,439,608          |
| Derechos   | 114,586,986        | 92,151,406         |
| Productos  | 30,948,980         | 30,961,087         |
| Aprovechamientos   | 14,019,468         | 12,975,891         |
| Ingresos por Venta de Bienes y Prestación de Servicios   | 0                  | 0                  |
|  | 0                  | 0                  |
| Participaciones, Aportaciones, Convenios, Incentivos Derivados de la Colaboración Fiscal, Fondos Distintos de Aportaciones, Transferencias, Asignaciones, Subsidios y Subvenciones, y Pensiones y Jubilaciones | 321,377,183        | 318,914,999        |
| Participaciones, Aportaciones, Convenios, Incentivos Derivados de la Colaboración Fiscal, Fondos Distintos de Aportaciones   | 321,377,183        | 318,914,999        |
| Transferencias, Asignaciones, Subsidios y Subvenciones, y Pensiones y Jubilaciones   | 0                  | 0                  |
| Otros Ingresos y Beneficios  | 17,119,085         | 7,066,442          |
| Ingresos Financieros   | 2,304,528          | 2,150,689          |
| Incremento por Variación de Inventarios  | 0                  | 0                  |
| Disminución del Exceso de Estimaciones por Pérdida o Deterioro u Obsolescencia   | 0                  | 0                  |
| Disminución del Exceso de Provisiones  | 0                  | 0                  |
| Otros Ingresos y Beneficios Varios   | 14,814,557         | 4,915,753          |
| <b>Total de Ingresos y Otros Beneficios</b>  | <b>586,027,957</b> | <b>557,757,118</b> |
| <b>GASTOS Y OTRAS PÉRDIDAS</b>   |                    |                    |
| Gastos de Funcionamiento   | 368,617,098        | 288,367,731        |
| Servicios Personales   | 179,719,756        | 139,431,085        |
| Materiales y Suministros   | 53,221,253         | 42,985,392         |
| Servicios Generales  | 135,676,090        | 105,951,255        |
| Transferencias, Asignaciones, Subsidios y Otras Ayudas   | 84,764,524         | 69,985,818         |
| Transferencias Internas y Asignaciones al Sector Público   | 4,981,854          | 0                  |
| Transferencias al Resto del Sector Público   | 8,131,252          | 11,210,595         |
| Subsidios y Subvenciones   | 0                  | 0                  |
| Ayudas Sociales  | 71,651,418         | 58,745,222         |
| Pensiones y Jubilaciones   | 0                  | 0                  |
| Transferencias a Fideicomisos, Mandatos y Contratos Análogos   | 0                  | 0                  |
| Transferencias a la Seguridad Social   | 0                  | 0                  |
| Donativos  | 0                  | 30,000             |
| Transferencias al Exterior   | 0                  | 0                  |
| Participaciones y Aportaciones   | 0                  | 0                  |
| Participaciones  | 0                  | 0                  |
| Aportaciones   | 0                  | 0                  |
| Convenios  | 0                  | 0                  |
| Intereses, Comisiones y Otros Gastos de la Deuda Pública   | 120,129            | 722,022            |
| Intereses de la Deuda Pública  | 120,129            | 548,022            |
| Comisiones de la Deuda Pública   | 0                  | 174,000            |
| Gastos de la Deuda Pública   | 0                  | 0                  |
| Costo por Coberturas   | 0                  | 0                  |
| Apoyos Financieros   | 0                  | 0                  |
| Otros Gastos y Pérdidas Extraordinarias  | 8,560,161          | 6,847,191          |
| Estimaciones, Depreciaciones, Deterioros, Obsolescencia y Provisiones  | 8,560,161          | 6,847,191          |
| Provisiones  | 0                  | 0                  |
| Disminución de Inventarios   | 0                  | 0                  |
| Aumento por Insuficiencia de Estimaciones por Pérdida o Deterioro y Aumento por Insuficiencia de Provisiones   | 0                  | 0                  |
| Otros Gastos   | 0                  | 0                  |
| Inversión Pública  | 98,679,137         | 96,364,560         |
| Inversión Pública no Capitalizable   | 98,679,137         | 96,364,560         |
| <b>Total de Gastos y Otras Pérdidas</b>  | <b>560,741,050</b> | <b>462,287,321</b> |
| <b>Resultados del Ejercicio (Ahorro/Desahorro)</b>   | <b>25,286,908</b>  | <b>95,469,798</b>  |

Bajo protesta de decir verdad declaramos que los Estados Financieros y sus Notas son razonablemente correctos y responsabilidad del emisor

**PRESIDENCIA MUNICIPAL**

C. ALBERTO ARIAGA LILA  
 PRESIDENTE MUNICIPAL

ABC MIGUEL HERNÁNDEZ  
 SECRETARIO DEL M. AYUNTAMIENTO

C. JUAN PABLO SILVA OCHOA  
 TESORERO MUNICIPAL

**TESORERÍA**  
 2018 - 2021  
 GOBIERNO MUNICIPAL CONSTITUCIONAL DE  
 SAN PEDRO CHOLULA, PUE.

SECRETARÍA GENERAL  
 2018 - 2021  
 GOBIERNO MUNICIPAL CONSTITUCIONAL  
 DE SAN PEDRO CHOLULA, PUE.

Cuenta Pública 2018  
MUNICIPIO DE SAN PEDRO CHOLULA  
Estado de Situación Financiera  
Al 31 de Diciembre de 2018 y 2017  
(Pesos)

| CONCEPTO  | 2018                 | 2017 | CONCEPTO  | 2018                 | 2017                 |
|---|----------------------|------|---|----------------------|----------------------|
| <b>ACTIVO</b>   |                      |      | <b>PASIVO</b>   |                      |                      |
| <b>Activo Circulante</b>                                      |                      |      | <b>Activo Circulante</b>  |                      |                      |
| Efectivo y Equivalentes                                       | 38,949,431           |      | Cuentas por Pagar a Corto Plazo   | 24,425,414           | 30,126,066           |
| Derechos a Recibir Efectivo o Equivalentes                    | 2,091,726            |      | Documentos por Pagar a Corto Plazo  | 0                    | 0                    |
| Derechos a Recibir Bienes o Servicios                         | 522,818              |      | Porción a Corto Plazo de la Deuda Pública a Largo Plazo                             | 0                    | 0                    |
| Inventarios   | 0                    |      | Títulos y Valores a Corto Plazo   | 0                    | 0                    |
| Almacenes   | 0                    |      | Pasivos Diferidos a Corto Plazo   | 24,535,585           | 20,830,169           |
| Estimación por Pérdida o Deterioro de Activos Circulantes     | 0                    |      | Fondos y Bienes de Terceros en Garantía y/o Administración a Corto Plazo            | 0                    | 0                    |
| Otros Activos Circulantes                                     | 934                  |      | Provisiones a Corto Plazo   | 0                    | 0                    |
| <b>Total de Activos Circulantes</b>                           | <b>41,564,909</b>    |      | <b>Total de Pasivos Circulantes</b>   | <b>48,960,979</b>    | <b>50,956,235</b>    |
| <b>Activo No Circulante</b>                                   |                      |      | <b>Activo No Circulante</b>   |                      |                      |
| Inversiones Financieras a Largo Plazo                         | 0                    |      | Cuentas por Pagar a Largo Plazo   | 0                    | 0                    |
| Derechos a Recibir Efectivo o Equivalentes a Largo Plazo      | 0                    |      | Documentos por Pagar a Largo Plazo  | 0                    | 0                    |
| Bienes Inmuebles, Infraestructura y Construcciones en Proceso | 1,274,910,134        |      | Deuda Pública a Largo Plazo   | 0                    | 6,000,000            |
| Bienes Muebles  | 41,682,700           |      | Pasivos Diferidos a Largo Plazo   | 0                    | 0                    |
| Activos Intangibles   | 2,275,485            |      | Fondos y Bienes de Terceros en Garantía y/o en Administración a Largo Plazo         | 0                    | 0                    |
| Depreciación, Deterioro y Amortización Acumulada de Bienes    | -24,019,925          |      | Provisiones a Largo Plazo   | 0                    | 0                    |
| Activos Diferidos   | 9,235,128            |      | <b>Total de Pasivos No Circulantes</b>  | <b>0</b>             | <b>6,000,000</b>     |
| Estimación por Pérdida o Deterioro de Activos no Circulantes  | 0                    |      | <b>Total del Pasivo</b>   | <b>48,960,979</b>    | <b>56,956,235</b>    |
| Otros Activos no Circulantes                                  | 0                    |      | <b>HACIENDA PÚBLICA/ PATRIMONIO</b>   |                      |                      |
| <b>Total de Activos No Circulantes</b>                        | <b>1,304,083,522</b> |      | <b>Hacienda Pública/Patrimonio Contribuido</b>                                      |                      |                      |
| <b>Total del Activo</b>                                       | <b>1,345,648,431</b> |      | Aportaciones  | 644,765,577          | 721,918,393          |
|   |                      |      | Donaciones de Capital   | 0                    | 0                    |
|   |                      |      | Actualización de la Hacienda Pública / Patrimonio                                   | 644,765,577          | 721,918,393          |
|   |                      |      | <b>Hacienda Pública/Patrimonio Generado</b>   |                      |                      |
|   |                      |      | Resultados del Ejercicio (Ahorro / Desahorro)                                       | 651,921,875          | 1,005,356,810        |
|   |                      |      | Resultados de Ejercicios Anteriores   | 25,286,908           | 95,469,788           |
|   |                      |      | Revalúos  | 448,015,310          | 352,545,512          |
|   |                      |      | Reservas  | 553,274,763          | 555,221,161          |
|   |                      |      | Rectificaciones de Resultados de Ejercicios Anteriores                              | -374,655,126         | 2,120,338            |
|   |                      |      | <b>Exceso o Insuficiencia en la Actualización de la Hacienda Pública/Patrimonio</b> | <b>0</b>             | <b>0</b>             |
|   |                      |      | Resultado por Posición Monetaria  | 0                    | 0                    |
|   |                      |      | Resultado por Tenencia de Activos no Monetarios                                     | 0                    | 0                    |
|   |                      |      | <b>Total Hacienda Pública/ Patrimonio</b>   | <b>1,296,687,452</b> | <b>1,727,275,202</b> |
|   |                      |      | <b>Total del Pasivo y Hacienda Pública / Patrimonio</b>                             | <b>1,345,648,431</b> | <b>1,784,231,438</b> |

Bajo protesta de decir verdad declaro que los Estados Financieros y sus Notas son razonablemente correctos y responsabilidad del emisor

GOBIERNO MUNICIPAL  
DE SAN PEDRO CHOLULA  
DR. ALBERTO ARRÁGA LILA  
PRESIDENTE MUNICIPAL

GOBIERNO MUNICIPAL  
DE SAN PEDRO CHOLULA  
DR. JUAN PABLO SILVA OCHOA  
TESORERO MUNICIPAL

SECRETARÍA GENERAL  
2018 - 2021  
ABG. MIGUEL VEGA HERNÁNDEZ  
SECRETARIO DE HACIENDA Y PATRIMONIO

TESORERÍA  
2018 - 2021  
GOBIERNO MUNICIPAL CONSTITUCIONAL DE  
SAN PEDRO CHOLULA, PUE.



SECRETARÍA GENERAL  
2018 - 2021  
GOBIERNO MUNICIPAL CONSTITUCIONAL  
DE SAN PEDRO CHOLULA, PUE.

Cuenta Pública 2018  
**MUNICIPIO DE SAN PEDRO CHOLULA**  
 Estado de Cambios en la Situación Financiera  
 Del 1 de Enero al 31 de Diciembre de 2018  
 (Pesos)

| Concepto   | Origen             | Aplicación         |
|--|--------------------|--------------------|
| <b>ACTIVO</b>  | <b>440,232,627</b> | <b>1,649,620</b>   |
| <b>Activo Circulante</b>   | <b>6,847,713</b>   | <b>522,818</b>     |
| Efectivo y Equivalentes  | 5,694,811          | 0                  |
| Derechos a Recibir Efectivo o Equivalentes                                   | 1,152,901          | 0                  |
| Derechos a Recibir Bienes o Servicios  | 0                  | 522,818            |
| Inventarios  | 0                  | 0                  |
| Almacenes  | 0                  | 0                  |
| Estimación por Pérdida o Deterioro de Activos Circulantes                    | 0                  | 0                  |
| Otros Activos Circulantes  | 0                  | 0                  |
| <b>Activo No Circulante</b>  | <b>433,384,914</b> | <b>1,126,802</b>   |
| Inversiones Financieras a Largo Plazo  | 0                  | 0                  |
| Derechos a Recibir Efectivo o Equivalentes a Largo Plazo                     | 0                  | 0                  |
| Bienes Inmuebles, Infraestructura y Construcciones en Proceso                | 309,487,524        | 0                  |
| Bienes Muebles   | 61,582,176         | 0                  |
| Activos Intangibles  | 0                  | 1,126,802          |
| Depreciación, Deterioro y Amortización Acumulada de Bienes                   | 8,549,961          | 0                  |
| Activos Diferidos  | 53,765,254         | 0                  |
| Estimación por Pérdida o Deterioro de Activos no Circulantes                 | 0                  | 0                  |
| Otros Activos no Circulantes   | 0                  | 0                  |
| <b>PASIVO</b>  | <b>3,705,396</b>   | <b>11,700,653</b>  |
| <b>Pasivo Circulante</b>   | <b>3,705,396</b>   | <b>5,700,653</b>   |
| Cuentas por Pagar a Corto Plazo  | 0                  | 5,700,653          |
| Documentos por Pagar a Corto Plazo   | 0                  | 0                  |
| Porción a Corto Plazo de la Deuda Pública a Largo Plazo                      | 0                  | 0                  |
| Títulos y Valores a Corto Plazo  | 0                  | 0                  |
| Pasivos Diferidos a Corto Plazo  | 3,705,396          | 0                  |
| Fondos y Bienes de Terceros en Garantía y/o Administración a Corto Plazo     | 0                  | 0                  |
| Provisiones a Corto Plazo  | 0                  | 0                  |
| Otros Pasivos a Corto Plazo  | 0                  | 0                  |
| <b>Pasivo No Circulante</b>  | <b>0</b>           | <b>6,000,000</b>   |
| Cuentas por Pagar a Largo Plazo  | 0                  | 0                  |
| Documentos por Pagar a Largo Plazo   | 0                  | 0                  |
| Deuda Pública a Largo Plazo  | 0                  | 6,000,000          |
| Pasivos Diferidos a Largo Plazo  | 0                  | 0                  |
| Fondos y Bienes de Terceros en Garantía y/o en Administración a Largo Plazo  | 0                  | 0                  |
| Provisiones a Largo Plazo  | 0                  | 0                  |
| <b>HACIENDA PÚBLICA/ PATRIMONIO</b>  | <b>95,469,798</b>  | <b>526,057,547</b> |
| <b>Hacienda Pública/Patrimonio Contribuido</b>                               | <b>0</b>           | <b>77,152,815</b>  |
| Aportaciones   | 0                  | 0                  |
| Donaciones de Capital  | 0                  | 0                  |
| Actualización de la Hacienda Pública / Patrimonio                            | 0                  | 77,152,815         |
| <b>Hacienda Pública/Patrimonio Generado</b>                                  | <b>95,469,798</b>  | <b>448,904,732</b> |
| Resultados del Ejercicio (Ahorro / Desahorro)                                | 0                  | 70,182,890         |
| Resultados de Ejercicios Anteriores  | 95,469,798         | 0                  |
| Revalúos   | 0                  | 1,946,378          |
| Reservas   | 0                  | 0                  |
| Rectificaciones de Resultados de Ejercicios Anteriores                       | 0                  | 376,775,464        |
| Exceso o Insuficiencia en la Actualización de la Hacienda Pública/Patrimonio | 0                  | 0                  |
| Resultado por Posición Monetaria   | 0                  | 0                  |
| Resultado por Tenencia de Activos no Monetarios                              | 0                  | 0                  |

Bajo protesta de decir verdad declaramos que los Estados Financieros y sus Notas son razonablemente correctos y responsabilidad del emisor.

**GOBIERNO MUNICIPAL**

DR. LUIS ALBERTO ARRIAGA LILA  
 PRESIDENTE MUNICIPAL

C. JUAN PABLO SILVA OCHOA




**TESORERÍA**  
 2018 -2021  
 GOBIERNO MUNICIPAL CONSTITUCIONAL DE  
 SAN PEDRO CHOLULA, PUE.

SECRETARÍA GENERAL  
 2018 - 2021  
 GOBIERNO MUNICIPAL CONSTITUCIONAL DE  
 SAN PEDRO CHOLULA, PUE.  
 ABC MIGUEL SANCHEZ  
 SECRETARIO DEL H. AYUNTAMIENTO

Cuenta Pública 2018  
**MUNICIPIO DE SAN PEDRO CHOLULA**  
 Estado de Variación en la Hacienda Pública  
 Del 1 de Enero al 31 de Diciembre de 2018  
 (pesos)

| Concepto   | Hacienda Pública/ Patrimonio<br>Contabilizado | Hacienda Pública/ Patrimonio<br>Generado de Ejercicios<br>Anteriores | Hacienda Pública/ Patrimonio<br>Generado del Ejercicio | Exceso o Insuficiencia en la<br>Actualización de la Hacienda<br>Pública/ Patrimonio | TOTAL                |
|--|---|--|--|---|----------------------|
| <b>HACIENDA PÚBLICA/PATRIMONIO CONTRIBUIDO NETO 2017</b>   | <b>721,918,393</b>                            |  |  |   | <b>721,918,393</b>   |
| Aportaciones   | 0   |  |  |   | 0                    |
| Donaciones de Capital  | 0   |  |  |   | 0                    |
| Actualización de la Hacienda Pública/Patrimonio  | 721,918,393                                   |  |  |   | 721,918,393          |
| <b>HACIENDA PÚBLICA /PATRIMONIO GENERADO NETO 2017</b>   |   | <b>909,887,012</b>   | <b>95,469,798</b>                                      |   | <b>1,005,356,810</b> |
| Resultados del Ejercicio (Ahorro/Desahorro)  |   |  | 95,469,798   |   | 95,469,798           |
| Resultados de Ejercicios Anteriores  |   | 352,545,512  |  |   | 352,545,512          |
| Revalúos   |   | 555,221,161  |  |   | 555,221,161          |
| Reservas   |   | 0  |  | 0   | 0                    |
| Rectificaciones de Resultados de Ejercicios Anteriores   |   | 2,120,338  |  |   | 2,120,338            |
| <b>EXCESO O INSUFICIENCIA EN LA ACTUALIZACIÓN DE LA HACIENDA PÚBLICA/<br/>PATRIMONIO NETO 2017</b>               |   |  |  | <b>0</b>  | <b>0</b>             |
| Resultado por Posición Monetaria   |   |  |  |   | 0                    |
| Resultado por Tenencia de Activos no Monetarios  |   |  |  |   | 0                    |
| <b>HACIENDA PÚBLICA / PATRIMONIO NETO FINAL 2017</b>   | <b>721,918,393</b>                            | <b>909,887,012</b>   | <b>95,469,798</b>                                      | <b>0</b>  | <b>1,727,275,202</b> |
| <b>CAMBIOS EN LA HACIENDA PÚBLICA/PATRIMONIO CONTRIBUIDO NETO 2018</b>   | <b>-77,152,815</b>                            |  |  |   | <b>-77,152,815</b>   |
| Aportaciones   | 0   |  |  |   | 0                    |
| Donaciones de Capital  | 0   |  |  |   | 0                    |
| Actualización de la Hacienda Pública/Patrimonio  | -77,152,815                                   |  |  |   | -77,152,815          |
| <b>VARIACIONES DE LA HACIENDA PÚBLICA / PATRIMONIO GENERADO NETO 2018</b>  |   | <b>95,469,798</b>  | <b>-448,904,732</b>                                    |   | <b>-353,434,934</b>  |
| Resultados del Ejercicio (Ahorro/Desahorro)  |   |  | -448,904,732   |   | -448,904,732         |
| Resultados de Ejercicios Anteriores  |   | 95,469,798   |  |   | 95,469,798           |
| Revalúos   |   | 0  |  |   | 0                    |
| Reservas   |   | 0  |  |   | 0                    |
| Rectificaciones de Resultados de Ejercicios Anteriores   |   | 0  |  |   | 0                    |
| <b>CAMBIOS EN EL EXCESO O INSUFICIENCIA EN LA ACTUALIZACIÓN DE LA HACIENDA<br/>PÚBLICA/ PATRIMONIO NETO 2018</b> |   |  |  | <b>0</b>  | <b>0</b>             |
| Resultado por Posición Monetaria   |   |  |  |   | 0                    |
| Resultado por Tenencia de Activos no Monetarios  |   |  |  |   | 0                    |
| <b>HACIENDA PÚBLICA / PATRIMONIO NETO FINAL 2018</b>   | <b>644,765,577</b>                            | <b>1,005,356,810</b>   | <b>-353,434,934</b>                                    | <b>0</b>  | <b>1,296,687,452</b> |


Bajo protesta de decir verdad declaramos que los Estados Financieros y sus Notas son razonablemente correctos y responsabilidad del emisor.



**MUNICIPIO DE SAN PEDRO CHOLULA**  
 GOBIERNO MUNICIPAL CONSTITUCIONAL DE SAN PEDRO CHOLULA, PUE.  
 PRESIDENTE MUNICIPAL

DR. LUIS ALBERTO ARRIAGA GARCÍA  
 PRESIDENTE MUNICIPAL

C. JOHANN PABLO SILVA OCHOA  
 TESORERO MUNICIPAL



SECRETARÍA GENERAL  
 GOBIERNO MUNICIPAL CONSTITUCIONAL DE SAN PEDRO CHOLULA, PUE.

**TESORERÍA**  
 2018 - 2021  
 GOBIERNO MUNICIPAL CONSTITUCIONAL DE SAN PEDRO CHOLULA, PUE.

Cuenta Pública 2018  
MUNICIPIO DE SAN PEDRO CHOLULA  
Estado de Flujos de Efectivo  
Del 1 de Enero al 31 de Diciembre de 2018 y 2017  
(Pesos)

| Concepto  | 2018                | 2017                |
|---|---------------------|---------------------|
| <b>Flujos de Efectivo de las Actividades de Operación</b>   |                     |                     |
| <b>Origen</b>   |                     |                     |
| Impuestos   | 581,803,745         | 595,997,690         |
| Cuotas y Aportaciones de Seguridad Social   | 86,893,017          | 93,247,686          |
| Contribuciones de mejoras   | 0                   | 0                   |
| Derechos  | 1,083,238           | 2,439,608           |
| Productos   | 114,586,986         | 92,151,406          |
| Aprovechamientos  | 30,948,980          | 30,961,087          |
| Ingresos por Venta de Bienes y Prestación de Servicios  | 14,019,468          | 12,975,891          |
| Participaciones, Aportaciones, Convenios, Incentivos Derivados de la Colaboración Fiscal y Fondos Distintos de Aportaciones | 0                   | 0                   |
| Transferencias, Asignaciones, Subsidios y Subvenciones, y Pensiones y Jubilaciones  | 321,377,183         | 318,914,999         |
| Otros Orígenes de Operación   | 0                   | 0                   |
|   | 12,894,873          | 45,307,013          |
| <b>Aplicación</b>   |                     |                     |
| Servicios Personales  | 442,899,379         | 348,208,394         |
| Materiales y Suministros  | 179,719,756         | 139,431,085         |
| Servicios Generales   | 50,845,562          | 41,264,698          |
| Transferencias Internas y Asignaciones al Sector Público  | 130,915,992         | 97,847,849          |
| Transferencias al resto del Sector Público  | 4,981,854           | 0                   |
| Subsidios y Subvenciones  | 8,131,252           | 11,210,595          |
| Ayudas Sociales   | 0                   | 0                   |
| Pensiones y Jubilaciones  | 68,304,963          | 58,424,166          |
| Transferencias a Fideicomisos, Mandatos y Contratos Análogos  | 0                   | 0                   |
| Transferencias a la Seguridad Social  | 0                   | 0                   |
| Donativos   | 0                   | 30,000              |
| Transferencias al Exterior  | 0                   | 0                   |
| Participaciones   | 0                   | 0                   |
| Aportaciones  | 0                   | 0                   |
| Convenios   | 0                   | 0                   |
| Otras Aplicaciones de Operación   | 0                   | 0                   |
| <b>Flujos Netos de Efectivo por Actividades de Operación</b>  | <b>138,904,366</b>  | <b>247,789,296</b>  |
| <b>Flujos de Efectivo de las Actividades de Inversión</b>   |                     |                     |
| <b>Origen</b>   |                     |                     |
| Bienes Inmuebles, Infraestructura y Construcciones en Proceso   | 0                   | 0                   |
| Bienes Muebles  | 0                   | 0                   |
| Otros Orígenes de Inversión   | 0                   | 0                   |
| <b>Aplicación</b>   |                     |                     |
| Bienes Inmuebles, Infraestructura y Construcciones en Proceso   | 127,051,435         | 111,609,331         |
| Bienes Muebles  | 112,134,061         | 101,958,950         |
| Otras Aplicaciones de Inversión   | 12,967,599          | 9,258,967           |
|   | 1,949,774           | 391,414             |
| <b>Flujos Netos de Efectivo por Actividades de Inversión</b>  | <b>-127,051,435</b> | <b>-111,609,331</b> |
| <b>Flujo de Efectivo de las Actividades de Financiamiento</b>   |                     |                     |
| <b>Origen</b>   |                     |                     |
| Endeudamiento Neto  | 0                   | 15,000,000          |
| Interno   | 0                   | 15,000,000          |
| Externo   | 0                   | 15,000,000          |
| Otros Orígenes de Financiamiento  | 0                   | 0                   |
| <b>Aplicación</b>   |                     |                     |
| Servicios de la Deuda   | 17,547,743          | 129,869,857         |
| Interno   | 17,547,743          | 129,869,857         |
| Externo   | 17,547,743          | 129,869,857         |
| Otras Aplicaciones de Financiamiento  | 0                   | 0                   |
|   | 0                   | 0                   |
| <b>Flujos netos de Efectivo por Actividades de Financiamiento</b>   | <b>-17,547,743</b>  | <b>-114,869,857</b> |
| <b>Incremento/Disminución Neta en el Efectivo y Equivalentes al Efectivo</b>  | <b>-5,694,811</b>   | <b>21,310,108</b>   |
| <b>Efectivo y Equivalentes al Efectivo al inicio del Ejercicio</b>  | <b>44,644,242</b>   | <b>23,334,134</b>   |
| <b>Efectivo y Equivalentes al Efectivo al final del Ejercicio</b>   | <b>38,949,431</b>   | <b>44,644,242</b>   |

Bajo protesta de decir verdad declaramos que los Estados Financieros y sus Notas son razonablemente correctos y responsabilidad del emisor

**PRESIDENCIA MUNICIPAL**  
DR. LUIS ALBERTO ARRIAGA LILA  
PRESIDENTE MUNICIPAL

**SECRETARÍA GENERAL**  
HERNÁNDEZ MORALES  
SECRETARÍA GENERAL

C. JUAN PABLO SILVA OCHOA  
TESORERO MUNICIPAL



**TESORERÍA**  
2018-2021  
GOBIERNO MUNICIPAL CONSTITUCIONAL DE  
SAN PEDRO CHOLULA, PUE.

Cuenta Pública 2018  
**MUNICIPIO DE SAN PEDRO CHOLULA**  
 Estado Analítico del Activo  
 Del 1 de Enero al 31 de Diciembre de 2018  
 (Pesos)

| Concepto  | Saldo Inicial<br>1   | Cargos del Periodo<br>2 | Abonos del Periodo<br>3 | Saldo Final<br>4 = (1+2-3) | Variación del Periodo<br>(4-1) |
|---|----------------------|-------------------------|-------------------------|----------------------------|--------------------------------|
| <b>ACTIVO</b>   |                      |                         |                         |                            |                                |
| <b>Activo Circulante</b>                                      | <b>47,889,803</b>    | <b>17,523,562,113</b>   | <b>17,529,887,007</b>   | <b>41,564,909</b>          | <b>-6,324,894</b>              |
| Efectivo y Equivalentes                                       | 44,644,242           | 16,850,485,299          | 16,856,180,110          | 38,949,431                 | -5,694,811                     |
| Derechos a Recibir Efectivo o Equivalentes                    | 3,244,628            | 583,392,847             | 584,545,748             | 2,081,726                  | -1,152,901                     |
| Derechos a Recibir Bienes o Servicios                         | 0                    | 89,683,967              | 89,161,149              | 522,818                    | 522,818                        |
| Inventarios   | 0                    | 0                       | 0                       | 0                          | 0                              |
| Almacenes   | 0                    | 0                       | 0                       | 0                          | 0                              |
| Estimación por Pérdida o Deterioro de Activos Circulantes     | 0                    | 0                       | 0                       | 0                          | 0                              |
| Otros Activos Circulantes                                     | 934                  | 0                       | 0                       | 934                        | 0                              |
| <b>Activo No Circulante</b>                                   | <b>1,736,341,635</b> | <b>78,648,172</b>       | <b>510,906,284</b>      | <b>1,304,083,522</b>       | <b>-432,258,112</b>            |
| Inversiones Financieras a Largo Plazo                         | 0                    | 0                       | 0                       | 0                          | 0                              |
| Derechos a Recibir Efectivo o Equivalentes a Largo Plazo      | 0                    | 0                       | 0                       | 0                          | 0                              |
| Bienes Inmuebles, Infraestructura y Construcciones en Proceso | 1,584,397,658        | 138,124,266             | 447,611,790             | 1,274,910,134              | -309,487,524                   |
| Bienes Muebles  | 103,264,876          | -61,571,976             | 10,200                  | 41,692,700                 | -61,582,176                    |
| Activos Intangibles   | 1,148,683            | 1,126,802               | 0                       | 2,275,485                  | 1,126,802                      |
| Depreciación, Deterioro y Amortización Acumulada de Bienes    | -15,469,964          | 0                       | 8,549,961               | -24,019,925                | -8,549,961                     |
| Activos Diferidos   | 63,000,382           | 969,080                 | 54,734,334              | 9,235,128                  | -53,765,254                    |
| Estimación por Pérdida o Deterioro de Activos no Circulantes  | 0                    | 0                       | 0                       | 0                          | 0                              |
| Otros Activos no Circulantes                                  | 0                    | 0                       | 0                       | 0                          | 0                              |
| <b>TOTAL DEL ACTIVO</b>                                       | <b>1,784,231,438</b> | <b>17,602,210,285</b>   | <b>18,040,793,292</b>   | <b>1,345,648,431</b>       | <b>-438,583,007</b>            |

Bajo protesta de decir verdad declaro que los Estados Financieros y sus Notas son razonablemente correctos y responsabilidad del emisor.

ESTADOS FINANCIEROS  
 GOBIERNO MUNICIPAL  
 DE SAN PEDRO CHOLULA, PUE.

**SECRETARÍA MUNICIPAL**

DR. LUIS ALBERTO ARRIAGA LILA  
 GOBIERNO MUNICIPAL CONSTITUCIONAL  
 DE SAN PEDRO CHOLULA, PUE.

C. JUAN PABLO SILVA OCHOA  
 TESORERO MUNICIPAL

SECRETARÍA GENERAL  
 2018 - 2021  
 GOBIERNO MUNICIPAL CONSTITUCIONAL  
 DE SAN PEDRO CHOLULA, PUE.

ABC MIGUEL VEGA HERNÁNDEZ  
 SECRETARÍA DEL AYUNTAMIENTO

**TESORERÍA**  
 2018 - 2021  
 GOBIERNO MUNICIPAL CONSTITUCIONAL DE  
 SAN PEDRO CHOLULA, PUE.

Cuenta Pública 2018  
**MUNICIPIO DE SAN PEDRO CHOLULA**  
 Estado Analítico de la Deuda y Otros Pasivos  
 Del 1 de Enero al 31 de Diciembre de 2018  
 (Pesos)

| Denominación de las Deudas             | Moneda de Contratación | Institución o País<br>Acreedor | Saldo Inicial del Periodo | Saldo Final del Periodo |
|--|------------------------|--------------------------------|---------------------------|-------------------------|
| <b>DEUDA PÚBLICA</b>                   |                        |                                |                           |                         |
| <b>Deuda Interna</b>                   |                        |                                |                           |                         |
| <b>Corto Plazo</b>                     |                        |                                |                           |                         |
| Instituciones de Crédito               | Peso                   | México                         | 0                         | 0                       |
| Títulos y Valores                      | Peso                   | México                         | 0                         | 0                       |
| Arrendamientos Financieros             | Peso                   | México                         | 0                         | 0                       |
| <b>Deuda Externa</b>                   |                        |                                |                           |                         |
| Organismos Financieros Internacionales | Peso                   | México                         | 0                         | 0                       |
| Deuda Bilateral                        | Peso                   | México                         | 0                         | 0                       |
| Títulos y Valores                      | Peso                   | México                         | 0                         | 0                       |
| Arrendamientos Financieros             | Peso                   | México                         | 0                         | 0                       |
| <b>Subtotal a Corto Plazo</b>          |                        |                                | 0                         | 0                       |
| <b>Largo Plazo</b>                     |                        |                                |                           |                         |
| Instituciones de Crédito               | Peso                   | México                         | 6,000,000                 | 0                       |
| Títulos y Valores                      | Peso                   | México                         | 6,000,000                 | 0                       |
| Arrendamientos Financieros             | Peso                   | México                         | 0                         | 0                       |
| <b>Deuda Externa</b>                   |                        |                                |                           |                         |
| Organismos Financieros Internacionales | Peso                   | México                         | 0                         | 0                       |
| Deuda Bilateral                        | Peso                   | México                         | 0                         | 0                       |
| Títulos y Valores                      | Peso                   | México                         | 0                         | 0                       |
| Arrendamientos Financieros             | Peso                   | México                         | 0                         | 0                       |
| <b>Subtotal a Largo Plazo</b>          |                        |                                | 6,000,000                 | 0                       |
| <b>Otros Pasivos</b>                   |                        |                                |                           |                         |
| <b>Total Deuda y Otros Pasivos</b>     |                        |                                | 50,956,235                | 48,960,979              |
|  |                        |                                | 56,956,235                | 48,960,979              |

Bajo protesta de decir verdad declaramos que los Estados Financieros y sus Notas son razonablemente correctos y responsabilidad del emisor

**PRESENCIA MUNICIPAL**

GOBIERNO MUNICIPAL  
 DE SAN PEDRO CHOLULA, PUE.

C. JUAN PABLO SILVA OSHOA  
 TESORERO MUNICIPAL



**TESORERÍA**  
 2018 - 2021  
 GOBIERNO MUNICIPAL CONSTITUCIONAL DE  
 SAN PEDRO CHOLULA, PUE.

*Manuel Reyes*  
 ABG. MANUEL REYES HERNÁNDEZ  
 SECRETARIO DE FINANZAS  
 GOBIERNO MUNICIPAL CONSTITUCIONAL  
 DE SAN PEDRO CHOLULA, PUE.

SECRETARÍA GENERAL  
 2018 - 2021  
 GOBIERNO MUNICIPAL CONSTITUCIONAL  
 DE SAN PEDRO CHOLULA, PUE.

**Cuenta Pública 2018**  
**MUNICIPIO DE SAN PEDRO CHOLULA**  
**Endeudamiento Neto**  
**Del 1 de Enero al 31 de Diciembre de 2018**

| Identificación de Crédito o Instrumento  | Contratación/Colocación | Amortización     | Endeudamiento Neto |
|--|-------------------------|------------------|--------------------|
|  | A                       | B                | C = A - B          |
| <b>Creditos Bancarios</b>                |                         |                  |                    |
|  |                         |                  | -6,000,000         |
|  |                         |                  | 0                  |
|  |                         |                  | 0                  |
|  |                         |                  | 0                  |
|  |                         |                  | 0                  |
|  |                         |                  | 0                  |
|  |                         |                  | 0                  |
|  |                         |                  | 0                  |
|  |                         |                  | 0                  |
| <b>Total Créditos Bancarios</b>          | <b>0</b>                | <b>6,000,000</b> | <b>-6,000,000</b>  |
| <b>Otros Instrumentos de Deuda</b>       |                         |                  |                    |
|  |                         |                  | 0                  |
|  |                         |                  | 0                  |
|  |                         |                  | 0                  |
|  |                         |                  | 0                  |
|  |                         |                  | 0                  |
|  |                         |                  | 0                  |
|  |                         |                  | 0                  |
|  |                         |                  | 0                  |
| <b>Total Otros Instrumentos de Deuda</b> | <b>0</b>                | <b>0</b>         | <b>0</b>           |
| <b>TOTAL</b>                             | <b>0</b>                | <b>6,000,000</b> | <b>-6,000,000</b>  |

Bajo protesta de decir verdad declaramos que los Estados Financieros y sus Notas son razonablemente correctos y responsabilidad del emisor

**PRESIDENCIA MUNICIPAL**

DR. LUIS ALBERTO ARRIAGA LILA  
 PRESIDENTE MUNICIPAL  
 GOBIERNO MUNICIPAL CONSTITUCIONAL  
 DE SAN PEDRO CHOLULA, PUE.

ABG. MIGUEL VEGA HERNÁNDEZ  
 SECRETARIO DEL H. AYUNTAMIENTO

C. JUAN PABLO SILVA  
 TESORERO MUNICIPAL

**TESORERÍA**  
 2018 - 2021  
 GOBIERNO MUNICIPAL CONSTITUCIONAL DE  
 SAN PEDRO CHOLULA, PUE.

**SECRETARÍA GENERAL**  
 2018 - 2021  
 GOBIERNO MUNICIPAL CONSTITUCIONAL  
 DE SAN PEDRO CHOLULA, PUE.

**Cuenta Pública 2018**  
**MUNICIPIO DE SAN PEDRO CHOLULA**  
**Intereses de la Deuda**  
**Del 1 de Enero al 31 de Diciembre de 2018**

| Identificación de Crédito o Instrumento                    | Devengado      | Pagado         |
|--|----------------|----------------|
| <b>Créditos Bancarios</b>                                  |                |                |
| Intereses de la deuda interna con instituciones de crédito | 120,129        | 120,129        |
|  |                |                |
|  |                |                |
|  |                |                |
|  |                |                |
|  |                |                |
|  |                |                |
|  |                |                |
| <b>Total de intereses de Créditos Bancarios</b>            | <b>120,129</b> | <b>120,129</b> |

| <b>Otros Instrumentos de Deuda</b>                       |          |          |
|--|----------|----------|
|  |          |          |
|  |          |          |
|  |          |          |
|  |          |          |
|  |          |          |
|  |          |          |
|  |          |          |
|  |          |          |
|  |          |          |
| <b>Total de intereses de Otros Instrumentos de Deuda</b> | <b>0</b> | <b>0</b> |

|              |                |                |
|--------------|----------------|----------------|
| <b>TOTAL</b> | <b>120,129</b> | <b>120,129</b> |
|--------------|----------------|----------------|

Bajo protesta de decir verdad declaramos que los Estados Financieros y sus Notas son razonablemente correctos y responsabilidad del emisor

**PRESIDENCIA MUNICIPAL**  
**2018 - 2021**  
**GOBIERNO MUNICIPAL CONSTITUCIONAL**  
**DE SAN PEDRO CHOLULA, PUE.**

DR. LUIS ALBERTO ARRIAGA LILA  
 PRESIDENTE MUNICIPAL

**SECRETARÍA GENERAL**  
**SECRETARÍA DE FIDUCIARISMO**  
**GOBIERNO MUNICIPAL CONSTITUCIONAL**  
**DE SAN PEDRO CHOLULA, PUE.**

C. JUAN PABLO SILVA OCHOA  
 TESORERO MUNICIPAL

**TESORERÍA**  
 2018 - 2021  
 GOBIERNO MUNICIPAL CONSTITUCIONAL DE  
 SAN PEDRO CHOLULA, PUE.





a) NOTAS DE DESGLOSE

I) NOTAS AL ESTADO DE SITUACIÓN FINANCIERA

A continuación, se relacionan las cuentas que integran el rubro de efectivo y equivalentes:

| Concepto                               | 2018             | 2017             |
|--|------------------|------------------|
| BANCOS/TESORERÍA                       | \$ 36,295,362.07 | \$ 42,590,857.67 |
| INVERSIONES TEMPORALES (HASTA 3 MESES) | \$ 2.00          | \$ 2.00          |
| FONDOS CON AFECTACIÓN ESPECÍFICA       | \$ .00           | \$ .00           |
| Suma                                   | \$ 36,295,364.07 | \$ 42,590,859.67 |

- Bancos/Tesorería

Representa el monto de efectivo disponible propiedad de ENTE/INSTITUTO, en instituciones bancarias, su importe se integra por:

| Banco           | Importe          |
|-----------------|------------------|
| PARTICIPACIONES | \$ 29,904,348.06 |
| FISM            | \$ 3,228,484.15  |
| FAFOM           | \$ 1,389,674.93  |
| Suma            | \$ 34,522,507.14 |



- Inversiones Temporales

| INVERSIONES A CORTO PLAZO  | IMPORTE            |
|--|--------------------|
| BANORTE SA CONTRATO 0502432820 CTA 05682                             | \$2,800,889,295.84 |
| BANORTE CONTRATO 0418291201 CTA 91201 CERESO 2016                    | \$466,573,969.03   |
| BANORTE CONTRATO 0418291247 CTA 91247 PENSIONES Y JUBILACIONES       | \$473,818,861.23   |
| BANORTE CONTRATO 0443731286 CTA 8650 CERESO CONV. TRANSFERENCIA 2016 | \$56,283,909.79    |
| BANORTE CONTRATO 1004644757 INSTITUTO DE LA MUJER 2018 PFTPG I.M.M.  | \$11,481,183.00    |
| SEGURIDAD SOCIAL 1035198889  | \$1,225,979.54     |
| BANORTE CTO. 0503690988 FISM 2018                                    | \$441,464,246.15   |
| BANORTE CTO. 0503691042 FORTAMUN 2018                                | \$640,301,895.52   |
| BANORTE CTO.0503013167 CTA. 291184159 XIXITLA INVERSIONES            | \$368,465,588.00   |
| BANORTE CONTRATO 0503157874 CTA 0435645203 PANTEON INVERSIONES       | \$156,706,801.00   |
| BANORTE 0497311186 PRESTACIONES FIN DE AÑO 2018                      | \$1,241,158,898.84 |
| BANORTE CONTRATO 0504006704 CTA 1011441767 FERIA 2018 INVERSIONES    | \$10,764,500.00    |
| BANORTE CTO.0504094305 REC.PROP2                                     | \$3,902,934.95     |
| BANORTE CTO. 0503964533 FORTAL. FIN. PARA LA INVERSION 2018 CONV. 1  | \$171,450,604.39   |
| BANORTE CTO. 0504048953 PROYECTOS DES. REGIONAL 2018 CONV. 4         | \$2,477,345.24     |
| BANORTE CTO. 0503771658 INDEMNIZACION POR SEGURO 2018                | \$80,617,211.00    |
| BANORTE CTO.0503832487 HABITAT 2018                                  | \$130,886,539.35   |
| BANORTE SA CONTRATO 0502432820 CTA 05682                             | \$2,800,889,295.84 |

- Derechos a recibir Efectivo y Equivalentes y Bienes o Servicios a Recibir

| Concepto   | 2018                   | 2017                   |
|--|------------------------|------------------------|
| CUENTAS POR COBRAR A CORTO PLAZO                               | \$ 148,780.86          | \$ 549,735.19          |
| DEUDORES DIVERSOS POR COBRAR A CORTO PLAZO                     | \$ 1,939,595.43        | \$ 2,691,542.38        |
| OTROS DERECHOS A RECIBIR EFECTIVO O EQUIVALENTES A CORTO PLAZO | \$ .00                 | \$ .00                 |
| <b>Suma</b>  | <b>\$ 2,088,376.29</b> | <b>\$ 3,241,277.57</b> |



Las Cuentas por Cobrar a Corto Plazo se integran por:

|                                  |              |
|----------------------------------|--------------|
| CUENTAS POR COBRAR A CORTO PLAZO | \$148,780.86 |
| DOCUMENTOS POR COBRAR            | \$148,780.86 |

Deudores Diversos por Cobrar a Corto Plazo

| CTA.       | DEUDORES DIVERSOS POR COBRAR A CORTO PLAZO    |                |
|------------|---|----------------|
| 1123       | DEUDORES DIVERSOS POR COBRAR A CORTO PLAZO    | \$1,939,595.43 |
| 1123-08    | PROYECTOS Y APOYOS ESPECIALES                 | \$580.00       |
| 1123-01    | GASTOS A COMPROBAR Y PENDIENTES DE APLICAR    | \$1,818,812.31 |
| 1123-08    | PROYECTOS Y APOYOS ESPECIALES                 | \$14,054.70    |
| 1123-08-01 | FISM  | \$2,302.60     |
| 1123-08-02 | FORTAMUN                                      | \$10,012.10    |
| 1123-08-09 | HABITAT MUNICIPAL                             | \$580.00       |
| 1123-08-31 | PROYECTOS DE DESARROLLO REGIONAL 2018 CONV. 4 | \$1,160.00     |
| 1123-09    | FUNCIONARIOS Y EMPLEADOS                      | \$83,867.31    |

- Bienes Disponibles para su Transformación o Consumo (inventarios)

Esta nota no aplica ya que el H. Ayuntamiento De San Pedro Cholula realiza algún proceso de transformación y/o elaboración de bienes.

- Inversiones Financieras  
No existen fideicomisos hasta la fecha.

- Bienes Muebles, Inmuebles e Intangibles

Bienes Inmuebles, Infraestructura y Construcciones en Proceso

Se integra de la siguiente manera:

| Concepto  | 2018                       | 2017                       |
|---|----------------------------|----------------------------|
| TERRENOS  | \$ 612,642,902.94          | \$ 616,174,337.94          |
| OTROS BIENES INMUEBLES  | \$ 622,987,381.19          | \$ 900,700,911.74          |
| <b>Subtotal BIENES INMUEBLES,<br/>INFRAESTRUCTURA Y<br/>CONSTRUCCIONES EN<br/>PROCESO</b> | <b>\$ 1,235,630,284.13</b> | <b>\$ 1,516,875,249.68</b> |



- Bienes Muebles, Intangibles y Depreciaciones

Se integran de la siguiente manera:

| Concepto   | 2018                    | 2017                     |
|--|-------------------------|--------------------------|
| MOBILIARIO Y EQUIPO DE ADMINISTRACIÓN                                      | \$ 5,571,669.99         | \$ 19,567,152.50         |
| MOBILIARIO Y EQUIPO EDUCACIONAL Y RECREATIVO                               | \$ 2,907,449.81         | \$ 8,653,556.98          |
| VEHÍCULOS Y EQUIPO DE TRANSPORTE   | \$ 12,539,832.91        | \$ 41,639,839.44         |
| MAQUINARIA, OTROS EQUIPOS Y HERRAMIENTAS                                   | \$ 14,550,707.09        | \$ 27,830,473.49         |
| <b>Subtotal BIENES MUEBLES</b>   | <b>\$ 35,569,659.80</b> | <b>\$ 97,691,022.41</b>  |
| SOFTWARE   | \$ 2,275,484.99         | \$ 1,148,683.25          |
| LICENCIAS  | \$ .00                  | \$ .00                   |
| <b>Subtotal ACTIVOS INTANGIBLES</b>  | <b>\$ 2,275,484.99</b>  | <b>\$ 1,148,683.25</b>   |
| DEPRECIACIÓN ACUMULADA DE BIENES MUEBLES                                   | \$ 23,837,768.60        | \$ 15,287,807.98         |
| <b>Subtotal DEPRECIACIÓN, DETERIORO Y AMORTIZACIÓN ACUMULADA DE BIENES</b> | <b>\$ 23,837,768.60</b> | <b>\$ 15,287,807.98</b>  |
| <b>Suma</b>  | <b>\$ 61,682,913.39</b> | <b>\$ 114,127,513.64</b> |

- Activo Diferido

Se integran de la siguiente manera:

| Concepto | 2018   | 2017   |
|----------|--------|--------|
|          | \$ .00 | \$ .00 |

- Estimaciones y Deterioros

Se informarán los criterios utilizados para la determinación de las estimaciones; por ejemplo: estimación de cuentas incobrables, estimación de inventarios, deterioro de activos biológicos y cualquier otra que aplique.

- Otros Activos

Pasivo

| Concepto              | 2018                    | 2017                    |
|-----------------------|-------------------------|-------------------------|
| PASIVO CIRCULANTE     | \$ 48,960,978.61        | \$ 50,956,235.49        |
| PASIVO NO CIRCULANTE  | \$ .00                  | \$ 6,000,000.00         |
| <b>Suma de Pasivo</b> | <b>\$ 48,960,978.61</b> | <b>\$ 56,956,235.49</b> |



- Pasivo Circulante

Destacan entre las principales partidas del Pasivo Circulante las siguientes:

| Concepto   | Importe                 |
|--|-------------------------|
| SERVICIOS PERSONALES POR PAGAR A CORTO PLAZO         | \$ 16,771.55            |
| RETENCIONES Y CONTRIBUCIONES POR PAGAR A CORTO PLAZO | \$ 2,037,488.78         |
| INGRESOS POR CLASIFICAR                              | \$ .00                  |
| PROVEEDORES POR PAGAR A CORTO PLAZO                  | \$ 9,141,778.91         |
| OTRAS CUENTAS POR PAGAR A CORTO PLAZO                | \$ 7,917,441.39         |
| <b>Suma PASIVO CIRCULANTE</b>                        | <b>\$ 19,113,480.63</b> |

#### Servicios Personales por Pagar a Corto Plazo

El importe de esta cuenta esta constituido principalmente por: Aportaciones de Seguridad Social (patronal), mismas que se pagan en los meses de octubre y noviembre; Prima Vacacional, cuyo importe se paga en diciembre; Aguinaldo cuyo importe se pagará en el mes de noviembre.

#### Retenciones por Pagar a Corto Plazo

El importe de esta cuenta esta constituido principalmente por: Retenciones de ISR por Sueldos y Salarios, Honorarios y por Arrendamiento, mismo que se pagan en el mes de octubre; retenciones derivadas de aportaciones de seguridad social (Trabajadores) mismas que se liquidan en el mes de octubre.

#### Ingresos por Clasificar a Corto Plazo

Representa los recursos depositados de ENTE/INSTITUTO, pendientes de clasificar según los conceptos del Clasificador por Rubros de Ingresos.

#### Proveedores por Pagar a Corto Plazo

Representa los adeudos con proveedores derivados de operaciones de ENTE/INSTITUTO, con vencimiento menor o igual a doce meses.

- Pasivo No Circulante

Destacan entre las principales partidas del Pasivo No Circulante las siguientes:

| Concepto                                   | 2018        |
|--|-------------|
| PROVISIÓN PARA CONTINGENCIAS A LARGO PLAZO | \$ .00      |
| <b>Suma de Pasivos a Largo Plazo</b>       | <b>\$ -</b> |



DEL 01 DE ENERO AL 31 DE DICIEMBRE DE 2018

II) NOTAS AL ESTADO DE ACTIVIDADES

Ingresos de Gestión

|   |                  |
|---|------------------|
| <b>INGRESOS DE GESTIÓN</b>  | \$247,531,689.00 |
| IMPUESTOS   | \$86,893,017.00  |
| IMPUESTOS SOBRE EL PATRIMONIO   | \$81,625,461.00  |
| ACCESORIOS DE IMPUESTOS   | \$5,267,556.00   |
| CONTRIBUCIONES DE MEJORAS   | \$1,083,238.00   |
| CONTRIBUCIONES DE MEJORAS POR OBRAS PÚBLICAS  | \$1,083,238.00   |
| DERECHOS  | \$114,586,986.00 |
| DERECHOS POR EL USO, GOCE, APROVECHAMIENTO O EXPLOTACIÓN DE BIENES DE DOMINIO PÚBLICO           | \$14,734,871.00  |
| DERECHOS POR PRESTACIÓN DE SERVICIOS  | \$98,345,762.00  |
| ACCESORIOS DE DERECHOS  | \$1,506,353.00   |
| PRODUCTOS DE TIPO CORRIENTE   | \$30,948,980.00  |
| PRODUCTOS DERIVADOS DEL USO Y APROVECHAMIENTO DE BIENES NO SUJETOS A RÉGIMEN DE DOMINIO PÚBLICO | \$24,813,384.00  |
| OTROS PRODUCTOS QUE GENERAN INGRESOS CORRIENTES   | \$6,135,596.00   |
| APROVECHAMIENTOS DE TIPO CORRIENTE  | \$14,019,468.00  |
| MULTAS  | \$14,019,468.00  |

| Concepto                                   |           | Importe               |
|--|-----------|-----------------------|
| FORTAMUN 2018                              |           | \$ 78,400,460.00      |
| FISM 2018                                  |           | \$ 46,720,921.00      |
| <b>Subtotal Aportaciones</b>               | <b>\$</b> | <b>125,121,381.00</b> |
|  |           | \$ .00                |
|  |           | \$ .00                |
|  |           | \$ .00                |
| <b>Subtotal Capacitación y Consultoría</b> | <b>\$</b> | <b>-</b>              |
|  |           | \$ .00                |
| <b>Subtotal Venta de Publicaciones</b>     | <b>\$</b> | <b>-</b>              |
|  |           | \$ .00                |
| <b>Subtotal Otros</b>                      | <b>\$</b> | <b>-</b>              |
| PRODUCTOS VARIOS CATASTRO                  |           | \$ 222,910.00         |
| <b>Subtotal Productos Financieros</b>      | <b>\$</b> | <b>222,910.00</b>     |
| <b>Suma</b>                                | <b>\$</b> | <b>125,344,291.00</b> |



**Gastos y Otras Pérdidas:**

Explicar aquellas cuentas de gastos de funcionamiento, transferencias, subsidios y otras ayudas, participaciones y aportaciones, otros gastos y pérdidas extraordinarias, así como los ingresos y gastos extraordinarios, que en lo individual representen el 10% o más del total de los gastos.

| Concepto   | Importe                  |
|--|--------------------------|
| GASTOS DE FUNCIONAMIENTO                                 | \$ 368,617,098.36        |
| TRANSFERENCIAS, ASIGNACIONES, SUBSIDIOS Y OTRAS AYUDAS   | \$ 84,764,524.20         |
| PARTICIPACIONES Y APORTACIONES                           | \$ .00                   |
| INTERESES, COMISIONES Y OTROS GASTOS DE LA DEUDA PÚBLICA | \$ 120,129.33            |
| OTROS GASTOS Y PÉRDIDAS EXTRAORDINARIAS                  | \$ 8,560,160.62          |
| <b>Suma de GASTOS Y OTRAS PÉRDIDAS</b>                   | <b>\$ 462,061,912.51</b> |

A su vez se presentan aquellos rubros que en forma individual representan el 8.0% o más del total de los gastos:

| Concepto  | Importe           | %   |
|---|-------------------|-----|
| REMUNERACIONES AL PERSONAL DE CARÁCTER PERMANENTE                 | \$ 119,728,893.07 | 26% |
| SERVICIOS PROFESIONALES, CIENTÍFICOS Y TÉCNICOS Y OTROS SERVICIOS | \$ 26,100,775.78  | 6%  |
| SEGURIDAD SOCIAL  | \$ 459,160.66     | 0%  |

II) NOTAS AL ESTADO DE VARIACIÓN EN LA HACIENDA PÚBLICA

|   |                  |
|---|------------------|
| HACIENDA PÚBLICA/PATRIMONIO CONTRIBUIDO NETO 2017 | \$721,918,392.57 |
| HACIENDA PÚBLICA / PATRIMONIO NETO FINAL 2018     | \$644,765,577.27 |



III) NOTAS AL ESTADO DE FLUJOS DE EFECTIVO

Efectivo y equivalentes

El análisis de los saldos inicial y final que figuran en la última parte del Estado de Flujo de Efectivo en la cuenta de efectivo y equivalentes es como sigue:

| Concepto   | 2018                    | 2017                    |
|--|-------------------------|-------------------------|
| BANCOS/TESORERÍA   | \$ 36,295,362.07        | \$ 42,590,857.67        |
| BANCOS/DEPENDENCIAS Y OTROS  | \$ .00                  | \$ .00                  |
| INVERSIONES TEMPORALES<br>(HASTA 3 MESES)                            | \$ 2.00                 | \$ 2.00                 |
| FONDOS CON AFECTACIÓN<br>ESPECÍFICA                                  | \$ .00                  | \$ .00                  |
| DEPÓSITOS DE FONDOS DE<br>TERCEROS EN GARANTÍA Y/O<br>ADMINISTRACIÓN | \$ .00                  | \$ .00                  |
| <b>Total de EFECTIVO Y<br/>EQUIVALENTES</b>                          | <b>\$ 36,295,364.07</b> | <b>\$ 42,590,859.67</b> |

Conciliación de los Flujos

| FLUJOS DE EFECTIVO DE LAS ACTIVIDADES DE OPERACIÓN                       |                        |
|--|------------------------|
| ORIGEN   | \$58,180,374.72        |
| APLICACIÓN   | \$44,289,937.71        |
| INCREMENTO/DISMINUCIÓN NETA EN EL<br>EFECTIVO Y EQUIVALENTES AL EFECTIVO | -\$5,694,811.33        |
| <b>EFECTIVO Y EQUIVALENTES AL EFECTIVO<br/>AL INICIO DEL EJERCICIO</b>   | <b>\$44,644,241.83</b> |
| <b>EFECTIVO Y EQUIVALENTES AL EFECTIVO<br/>AL FINAL DEL EJERCICIO</b>    | <b>\$38,949,430.50</b> |



**IV) CONCILIACIÓN ENTRE LOS INGRESOS PRESUPUESTARIOS Y CONTABLES, ASÍ  
COMO ENTRE LOS EGRESOS PRESUPUESTARIOS Y LOS GASTOS CONTABLES**

|   |                         |
|---|-------------------------|
| <b>1.-TOTAL DE INGRESOS PRESUPUESTARIOS</b>   | <b>\$568,908,872.20</b> |
| <b>2. MÁS INGRESOS CONTABLES NO PRESUPUESTARIOS</b>                                   | <b>\$0.00</b>           |
| 2.1 INGRESOS FINANCIEROS  | \$0.00                  |
| 2.2 INCREMENTO POR VARIACIÓN DE INVENTARIOS   | \$0.00                  |
| 2.3 DISMINUCIÓN DEL EXCESO DE ESTIMACIONES POR PÉRDIDA O DETERIORO U OBSOLESCENCIA    | \$0.00                  |
| 2.4 DISMINUCIÓN DEL EXCESO DE PROVISIONES   | \$0.00                  |
| 2.5 OTROS INGRESOS Y BENEFICIOS VARIOS  | \$0.00                  |
| 2.6 OTROS INGRESOS CONTABLES NO PRESUPUESTARIOS                                       | \$0.00                  |
| <b>3. MENOS INGRESOS PRESUPUESTARIOS NO CONTABLES</b>                                 | <b>\$0.00</b>           |
| 3.3 OTROS INGRESOS PRESUPUESTARIOS NO CONTABLES                                       | \$0.00                  |
| <b>4. TOTAL DE INGRESOS CONTABLES</b>   | <b>\$568,908,872.20</b> |
| <b>1.-TOTAL DE EGRESOS PRESUPUESTARIOS</b>  | <b>\$601,100,940.56</b> |
| <b>2. MENOS EGRESOS PRESUPUESTARIOS NO CONTABLES</b>                                  | <b>\$147,599,188.67</b> |
| 2.1 MATERIAS PRIMAS Y MATERIALES DE PRODUCCION Y COMERCIALIZACION                     | \$0.00                  |
| 2.2 MATERIALES Y SUMINISTROS  | \$0.00                  |
| 2.14 ACCIONES Y PARTICIPACIONES DE CAPITAL  | \$0.00                  |
| 2.9 ACTIVOS BIOLÓGICOS  | \$0.00                  |
| 2.11 ACTIVOS INTANGIBLES  | \$1,949,774.40          |
| 2.20 ADEUDOS DE EJERCICIOS FISCALES ANTERIORES (ADEFAS)                               | \$11,427,613.28         |
| 2.19 AMORTIZACIÓN DE LA DEUDA PÚBLICA   | \$6,000,000.00          |
| 2.10 BIENES INMUEBLES   | \$0.00                  |
| 2.15 COMPRA DE TÍTULOS Y VALORES  | \$0.00                  |
| 2.16 CONCESIÓN DE PRÉSTAMOS   | \$0.00                  |
| 2.7 EQUIPO DE DEFENSA Y SEGURIDAD   | \$0.00                  |
| 2.5 EQUIPO E INSTRUMENTAL MÉDICO Y DE LABORATORIO                                     | \$1,004,913.17          |
| 2.17 INVERSIONES EN FIDEICOMISOS, MANDATOS Y OTROS ANÁLOGOS                           | \$0.00                  |
| 2.8 MAQUINARIA, OTROS EQUIPOS Y HERRAMIENTAS  | \$2,529,875.67          |
| 2.3 MOBILIARIO Y EQUIPO DE ADMINISTRACIÓN   | \$2,302,031.86          |
| 2.4 MOBILIARIO Y EQUIPO EDUCACIONAL Y RECREATIVO                                      | \$2,051,001.23          |
| 2.12 OBRA PÚBLICA EN BIENES DE DOMINIO PÚBLICO  | \$97,171,182.29         |
| 2.13 OBRA PÚBLICA EN BIENES PROPIOS   | \$16,908,726.97         |
| 2.18 PROVISIONES PARA CONTINGENCIAS Y OTRAS EROGACIONES ESPECIALES                    | \$0.00                  |
| 2.6 VEHÍCULOS Y EQUIPO DE TRANSPORTE  | \$5,290,988.02          |
| 2.21 OTROS EGRESOS PRESUPUESTARIOS NO CONTABLES                                       | \$969,079.78            |
| <b>3. MÁS GASTOS CONTABLES NO PRESUPUESTARIOS</b>                                     | <b>\$107,239,297.87</b> |
| 3.4 AUMENTO POR INSUFICIENCIA DE ESTIMACIONES POR PÉRDIDA O DETERIORO U OBSOLESCENCIA | \$0.00                  |
| 3.5 AUMENTO POR INSUFICIENCIA DE PROVISIONES  | \$0.00                  |
| 3.3 DISMINUCIÓN DE INVENTARIOS  | \$0.00                  |
| 3.1 ESTIMACIONES, DEPRECIACIONES, DETERIOROS, OBSOLESCENCIA Y AMORTIZACIONES          | \$8,560,160.62          |
| 3.6 OTROS GASTOS  | \$0.00                  |
| 3.2 PROVISIONES   | \$0.00                  |



|   |                         |
|---|-------------------------|
| 3.7 OTROS GASTOS CONTABLES NO PRESUPUESTARIOS | \$98,679,137.25         |
| <b>4. TOTAL DE GASTOS CONTABLES</b>           | <b>\$560,741,049.78</b> |

**b) NOTAS DE MEMORIA (CUENTAS DE ORDEN)**

Las cuentas de orden se utilizan para registrar movimientos de valores que no afecten o modifiquen el balance del ente contable, sin embargo, su incorporación en libros es necesaria con fines de recordatorio contable, de control y en general sobre los aspectos administrativos, o bien, para consignar sus derechos o responsabilidades contingentes que puedan, o no, presentarse en el futuro.

Las cuentas que se manejan para efectos de estas Notas son las siguientes:

Cuentas de Orden Contables y Presupuestarias:

| Concepto  | Importe       |
|---|---------------|
| VALORES   | \$ .00        |
| EMISIÓN DE OBLIGACIONES   | \$ .00        |
| AVALES Y GARANTÍAS  | \$ .00        |
| JUICIOS   | \$ .00        |
| INVERSIÓN MEDIANTE PROYECTOS PARA PRESTACIÓN DE SERVICIOS (PPS) Y SIMILARES | \$ .00        |
| BIENES EN CONCESIONADOS O EN COMODATO                                       | \$ .00        |
| <b>Suma CUENTAS DE ORDEN CONTABLES</b>                                      | <b>\$ .00</b> |

**Presupuestarias:**

| 8000 | CUENTAS DE ORDEN PRESUPUESTARIAS                  |                  |
|------|---|------------------|
| 8100 | LEY DE INGRESOS                                   | \$0.00           |
| 8110 | LEY DE INGRESOS ESTIMADA                          | \$418,688,729.81 |
| 8120 | LEY DE INGRESOS POR EJECUTAR                      | \$0.00           |
| 8130 | MODIFICACIONES A LA LEY DE INGRESOS ESTIMADA      | \$150,220,142.39 |
| 8140 | LEY DE INGRESOS DEVENGADA                         | \$0.00           |
| 8150 | LEY DE INGRESOS RECAUDADA                         | \$568,908,872.20 |
| 8200 | PRESUPUESTO DE EGRESOS                            | \$0.00           |
| 8210 | PRESUPUESTO DE EGRESOS APROBADO                   | \$418,688,729.81 |
| 8220 | PRESUPUESTO DE EGRESOS POR EJERCER                | \$2,086,213.09   |
| 8230 | MODIFICACIONES AL PRESUPUESTO DE EGRESOS APROBADO | \$182,894,089.59 |
| 8240 | PRESUPUESTO DE EGRESOS COMPROMETIDO               | -\$1,604,334.25  |
| 8250 | PRESUPUESTO DE EGRESOS DEVENGADO                  | \$13,589,189.66  |
| 8260 | PRESUPUESTO DE EGRESOS EJERCIDO                   | \$13,194.85      |
| 8270 | PRESUPUESTO DE EGRESOS PAGADO                     | \$587,498,556.05 |



## **INTRODUCCIÓN**

Ser un Gobierno responsable, cercano a la gente, que maneje los recursos de forma honesta y responsable, austero, transparente, que promueva la participación Ciudadana, que contribuya a obtener un Bienestar social, crear proyectos que impulsen la economía, que protejan el patrimonio cultural e histórico, el medio ambiente, brindar seguridad en todo el municipio, tener una Política de Gobierno en Movimiento, con una Planeación Integral, para así obtener resultados que nos lleven a más logros.

## **PANORAMA ECONÓMICO**

Durante el periodo del mes en cuestión los ingresos fiscales son producto de una administración que tiene la confianza de los pobladores, ya que contribuyen a las acciones de gobierno con gran énfasis. Los recursos federales no rebasan el 60% de los ingresos totales de la administración. Esto no dicta el accionar de los programas de gobierno.

## **AUTORIZACIÓN E HISTORIA**

El 13 de febrero de 1895 por Decreto del XIII Congreso Constitucional del Estado y en honor del presidente argentino Bernardino Rivadavia, se rindió tributo a su memoria, asignándole su nombre al entonces Distrito con cabecera en San Pedro Cholula, confundiéndose desde entonces la designación hecha a la circunscripción del distrito con el nombre de la antigua ciudad. De acuerdo con el Instituto Nacional de Estadística, Geografía e Informática, el nombre de la cabecera del municipio de San Pedro Cholula es Cholula de Rivadavia. La relevancia de Cholula en el contexto internacional es indiscutible, derivado de sus vestigios arqueológicos, en especial el Tlachihualtepel (Cerro hecho de tierra) o también llamado Machihualtépetl (Cerro hecho mano).

## **ORGANIZACIÓN Y OBJETO SOCIAL**

- A) Dotar de servicios públicos a los pobladores, manejar los recursos de forma honesta y responsable, austera, transparente, promover la participación Ciudadana, que contribuya a obtener un Bienestar social, crear proyectos que impulsen la economía, que protejan el patrimonio cultural e histórico, el medio ambiente, brindar seguridad en todo el municipio.
- B) En el ejercicio 2018 se está impulsado el turismo dentro de este municipio, siendo que siempre ha gozado de fama dentro de los turistas nacionales y extranjeros debido principalmente a la Gran Pirámide de Cholula, que fuese dedicada al dios prehispánico



**DEL 01 DE ENERO AL 31 DE DICIEMBRE DE 2018**

Tláloc y a la iglesia que fue construida encima de ella posterior a la conquista y que fuese dedicada a Nuestra Señora de los Remedios. Por esta razón se ha invertido en la infraestructura y se han restaurado partes importantes de sus iglesias; así como se han trabajado en las zonas arqueológicas que tiene y se ha impulsado el comercio artesanal y la creación de diferentes festivales y eventos; todos estos esfuerzos culminan el 30 de octubre de 2012 cuando se les fue otorgado junto con su municipio contiguo San Andrés Cholula (con quién comparte la Gran Pirámide), el título de "Las Cholulas Mágicas", perteneciente a la denominación de Pueblos Mágicos, título otorgado por la Secretaría de Turismo y que impulsa su turismo a nivel nacional e internacional al promoverlo como una ruta turística muy atractiva.

- C) Ejercicio Fiscal 2018
- D) Personas Morales Sin Fin de Lucro
- E) Fiscalmente el Municipio está Obligado a Presentar Declaraciones Provisionales Mensuales (Salarios, Arrendamientos y Honorarios)
- F) La estructura Organizacional Básica del ayuntamiento se encuentra conformado por el Presidente Municipal, un Síndico y el cabildo integrado por 12 regidores, ocho de los cuales son electos por mayoría relativa y los cuatro restantes por mediante el principio de representación proporcional, todos son electos mediante el voto universal, directo y secreto en un proceso electoral
- G) Sin Fideicomisos u operaciones similares en lo que va de la administración.

**BASES DE PREPARACIÓN DE LOS ESTADOS FINANCIEROS**

El Municipio ha preparado la información financiera con base en los Postulados Básicos de Contabilidad Gubernamental, Marco conceptual de Contabilidad Gubernamental y Manual de Contabilidad Gubernamental emitido por el Consejo de Armonización Contable (CONAC) adoptados y difundidos por el Consejo de Armonización Contable del Estado de Puebla (CACEP), legislación estatal y normatividad relacionada para ejercer el presupuesto.

Los Estados de Situación Financiera y el Estado de Actividades se presentan de manera acumulativa y con base en devengado lo que demuestra que el Municipio de San Pedro Cholula está adoptando la armonización contable.

Los documentos emitidos por el CONAC y difundidos por el CACEP que se encuentran implantados en el Municipio se mencionan a continuación:

- Marco conceptual de Contabilidad Gubernamental.
- Postulados básicos de Contabilidad Gubernamental.
- Normas y metodología para la determinación de los momentos contables de los egresos.
- Clasificador por objeto del gasto.
- Clasificador por rubro de ingreso.
- Plan de cuentas.
- Normas y metodología para la determinación de los momentos contables de los ingresos.



**DEL 01 DE ENERO AL 31 DE DICIEMBRE DE 2018**

- Lineamientos sobre los indicadores para medir los avances físico-financieros de relacionados con los recursos públicos federales.
- Normas y metodología para la emisión de información financiera y estructura de los estados financieros básicos del ente público y la característica de sus notas.
- Clasificador por objeto del gasto (capítulo, concepto y partida genérica)
- Clasificador por tipo de gasto.
- Clasificación funcional del gasto.
- Adecuaciones al clasificador por objeto del gasto.
- Manual de contabilidad gubernamental.
- Principales reglas de registro y valoración del patrimonio.
- Clasificador funcional del gasto (finalidad, función y sub función)
- Marco metodológico sobre la forma y términos en que deberá orientarse el desarrollo del análisis de los componentes de las finanzas públicas con relación a los objetivos y prioridades que en materia establezca la planeación del desarrollo para la presentación de su cuenta pública.
- Clasificación administrativa.
- Clasificación económica de los ingresos, de los gastos y del financiamiento de los entes públicos.
- Lineamientos mínimos relativos al diseño e integración del registro en los libros de mayor e inventarios y balances.
- Lineamiento para la elaboración del catálogo de bienes que permita la interrelación automática con el clasificador por el objeto del gasto y la lista de cuentas.
- Lineamientos dirigidos a asegurar que el sistema de contabilidad gubernamental facilite el registro y control de los inventarios de los bienes muebles e inmuebles del ente.
- Reglas específicas del registro y valoración del patrimonio.
- Lineamientos para la elaboración del catálogo de bienes inmuebles que permita la interrelación automática con el clasificador por objeto del gasto y la lista de cuentas.
- Parámetros de estimación de vida útil.
- Clasificador por fuentes de financiamiento.
- Lineamientos para la construcción y diseño de indicadores de desempeño mediante la metodología del marco lógico.
- Norma para establecer la estructura del formato de la relación de bienes que componen el patrimonio del ente público.
- Clasificación programática.



**DEL 01 DE ENERO AL 31 DE DICIEMBRE DE 2018**

Cabe destacar que en el ejercicio 2018 el Municipio se cumple con lo establecido en el título V de transparencia y difusión de la información financiera de la ley general de contabilidad gubernamental al publicar en el portal las siguientes normas:

- Norma para establecer la estructura de información del formato del ejercicio y destino del gasto federalizado y reintegros.
- Norma para establecer la estructura de los formatos de información de obligaciones pagadas y garantizadas con fondos federales.
- Norma para establecer la estructura de información de relación de las cuentas bancarias productivas específicas que se presentan en la cuenta pública en las cuales se depositen los recursos federales transferidos.
- Norma para establecer la estructura de información del formato de programas con recursos federales por órdenes de gobierno.
- Norma para establecer la estructura de información de montos pagados por ayudas y subsidios.
- Norma para establecer la estructura del calendario del presupuesto de egresos base mensual.
- Norma para establecer la estructura del calendario de ingresos base mensual.
- Normas para la difusión a la ciudadanía de la ley de ingresos y el presupuesto de egresos.
- Norma para armonizar la presentación de la información adicional del proyecto del presupuesto de egresos.
- Norma para armonizar la presentación de la información adicional a la iniciativa de la ley de ingresos.

**Características del Sistema de Contabilidad Gubernamental.**

El Sistema Automatizado de Administración y Contabilidad Gubernamental SAACG. net es un sistema operativo que mejor se adecuó a los requerimientos por parte del CONAC, mismo que cumple con el registro presupuestal y contable establecido en los lineamientos emitidos por el consejo antes mencionado.



**Postulados básicos de Contabilidad Gubernamental.**

**SUSTANCIA ECONÓMICA**

Es el reconocimiento contable de las transacciones, transformaciones internas y otros eventos, que afectan económicamente al ente público y delimitan la operación del Sistema de Contabilidad Gubernamental (SCG).

**ENTES PÚBLICOS**

Los poderes Ejecutivo, Legislativo y Judicial de la Federación y de las entidades federativas; los entes autónomos de la Federación y de las entidades federativas; los

ayuntamientos de los municipios; los órganos político-administrativos de las demarcaciones territoriales del Distrito Federal; y las entidades de la administración pública paraestatal, ya sean federales, estatales o municipales.

**EXISTENCIA PERMANENTE**

La actividad del ente público se establece por tiempo indefinido, salvo disposición legal en la que se especifique lo contrario.

**REVELACIÓN SUFICIENTE**

Los estados y la información financiera deben mostrar amplia y claramente la situación financiera y los resultados del ente público.

**IMPORTANCIA RELATIVA**

La información debe mostrar los aspectos importantes de la entidad que fueron reconocidos contablemente.

**REGISTRO E INTEGRACIÓN PRESUPUESTARIA**

La información presupuestaria de los entes públicos se integra en la contabilidad en los mismos términos que se presentan en la ley de Ingresos y en el Decreto del Presupuesto Egresos, de acuerdo con la naturaleza económica que le corresponda.

El registro presupuestario del ingreso y del egreso en los entes públicos se debe reflejar en la contabilidad, considerando sus efectos patrimoniales y su vinculación con las etapas presupuestarias correspondientes.



**DEL 01 DE ENERO AL 31 DE DICIEMBRE DE 2018**

### **CONSOLIDACIÓN DE LA INFORMACIÓN FINANCIERA**

Los estados financieros de los entes públicos deberán presentar de manera consolidada la situación financiera, los resultados de operación, el flujo de efectivo o los cambios en la situación financiera y las variaciones a la Hacienda Pública, como si se tratara de un solo ente público.

### **DEVENGO CONTABLE**

Los registros contables de los entes públicos se llevarán con base acumulativa. El ingreso devengado, es el momento contable que se realiza cuando existe jurídicamente el derecho de cobro de impuestos, derechos, productos, aprovechamientos y otros ingresos por parte de los entes públicos. El gasto devengado, es el momento contable que refleja el reconocimiento de una obligación

de pago a favor de terceros por la recepción de conformidad de bienes, servicios y obra pública contratados; así como de las obligaciones que derivan de tratados, leyes, decretos, resoluciones y sentencias definitivas.

### **VALUACIÓN**

Todos los eventos que afecten económicamente al ente público deben ser cuantificados en términos monetarios y se registrarán al costo histórico o al valor económico más objetivo registrándose en moneda nacional.

### **DUALIDAD ECONÓMICA**

El ente público debe reconocer en la contabilidad, la representación de las transacciones y algún otro evento que afecte su situación financiera, su composición por los recursos asignados para el logro de sus fines y por sus fuentes, conforme a los derechos y obligaciones.

### **CONSISTENCIA**

Ante la existencia de operaciones similares en un ente público, debe corresponder un mismo tratamiento contable, el cual debe permanecer a través del tiempo, en tanto no cambie la esencia económica de las operaciones.



**DEL 01 DE ENERO AL 31 DE DICIEMBRE DE 2018**

**POLÍTICAS DE CONTABILIDAD SIGNIFICATIVAS**

A continuación, se resumen las políticas de contabilidad más significativas, las cuales han sido aplicadas consistentemente en el ejercicio en que se presenta, a menos que se especifique lo contrario.

El marco conceptual de Contabilidad Gubernamental requiere el uso de ciertas estimaciones contables en la preparación de estados financieros.

- a) Efectos de la inflación en la información financiera, a partir del 01 de enero de 2008 se suspendió el reconocimiento de los efectos de la inflación en la información financiera lo que dio como resultado la desconexión de la contabilidad inflacionaria, por lo tanto, las cifras del 01 de enero al 31 de diciembre de 2018 del Municipio de San Pedro Cholula, Puebla se manejan de forma histórica.
- b) Operaciones en el extranjero y sus efectos en la información financiera gubernamental  
Durante el ejercicio no se tiene registro alguna de operaciones con entidades del extranjero.
- c) El municipio de San Pedro Cholula no genera mercancías para la venta.
- d) Al no contar con almacén por lo referido en el inciso anterior no se genera sistema y evaluación de inventarios.
- e) El contrato colectivo de trabajo delimita los beneficios a los trabajadores que colaboran para este municipio.
- f) Durante el ejercicio no se han generado provisiones
- g) Por las necesidades de la ciudadanía y el impacto de obras que benefician a la mayor parte de la población no ha sido posible contar con reservas.
- h) Sin cambio en políticas contables durante el periodo
- i) Inversiones financieras. en el ejercicio 2018, no hubo inversiones financieras a largo plazo
- j) Instrumentos financieros derivados. El Municipio de San Pedro Cholula, Puebla, no cuenta con Instrumentos Financieros derivados.



**DEL 01 DE ENERO AL 31 DE DICIEMBRE DE 2018**

**POSICIÓN EN MONEDA EXTRANJERA Y PROTECCIÓN POR RIESGO CAMBIARIO**

Sin operaciones en monedas extranjeras en el Municipio de San Pedro Cholula

**REPORTE ANALÍTICO DEL ACTIVO**

- A) Vida útil o porcentajes de depreciación, deterioro o amortización utilizados en los diferentes tipos de activos.  
Se utilizan los lineamientos establecidos por el CONAC llamados Guía de vida útil estimada y % de depreciación.
- B) Cambios en el porcentaje de depreciación o valor residual de los activos. Sin cambios
- C) Importe de los gastos capitalizados en el ejercicio, tanto financieros como de investigación y desarrollo. Sin acciones en este rubro.
- D) Riesgos por tipo de cambio o tipo de interés de las inversiones financieras. Sin Inversiones Financieras a largo plazo.
- E) Valor activado en el ejercicio de los bienes construidos por la entidad. Sin bienes construidos durante el periodo.
- F) Otras circunstancias de carácter significativo que afecten el activo, tales como bienes en garantía, señalados en embargos, litigios, títulos de inversiones entregados en garantías, baja significativa del valor de inversiones financieras, etc. Sin operaciones en este rubro.
- G) Desmantelamiento de Activos, procedimientos, implicaciones, efectos contables. Sin acciones en este tipo
- H) Administración de activos; planeación con el objetivo de que el ente los utilice de manera más efectiva. Los activos son controlados por la unidad de Patrimonio municipal para eficientar la operación del Municipio de San Pedro Cholula.

**FIDEICOMISOS, MANDATOS Y ANÁLOGOS**

Se informa que el Municipio de San Pedro Cholula, Puebla no cuenta con fideicomisos, mandatos y análogos del 01 de enero al 31 de diciembre de 2018.



**REPORTE DE LA RECAUDACION**

|   | PERIODO<br>1/ene. al 31/dic./2018 | %               | ACUMULADO<br>01/ene al 31/dic./2018 | %               |
|---|-----------------------------------|-----------------|-------------------------------------|-----------------|
| <b>INGRESOS Y OTROS BENEFICIOS</b>                                |                                   |                 |                                     |                 |
| <b>INGRESOS DE GESTIÓN</b>  | \$247,531,689.00                  | 42.23 %         | \$247,531,689.00                    | 42.23 %         |
| <b>IMPUESTOS</b>  | \$86,893,017.00                   | 14.82 %         | \$86,893,017.00                     | 14.82 %         |
| IMPUESTOS SOBRE EL PATRIMONIO                                     | \$81,625,461.00                   | 13.92 %         | \$81,625,461.00                     | 13.92 %         |
| ACCESORIOS DE IMPUESTOS   | \$5,267,556.00                    | 0.89 %          | \$5,267,556.00                      | 0.89 %          |
| <b>CONTRIBUCIONES DE MEJORAS</b>                                  | \$1,083,238.00                    | 0.18 %          | \$1,083,238.00                      | 0.18 %          |
| <b>DERECHOS</b>   | \$114,586,986.00                  | 19.55 %         | \$114,586,986.00                    | 19.55 %         |
| <b>PRODUCTOS DE TIPO CORRIENTE</b>                                | \$30,948,980.00                   | 5.28 %          | \$30,948,980.00                     | 5.28 %          |
| <b>APROVECHAMIENTOS DE TIPO CORRIENTE</b>                         | \$14,019,468.00                   | 2.39 %          | \$14,019,468.00                     | 2.39 %          |
| <b>PARTICIPACIONES, APORTACIONES, TRANSFERENCIAS, ASIGNACIONE</b> | \$321,377,183.20                  | 54.83 %         | \$321,377,183.20                    | 54.83 %         |
| <b>PARTICIPACIONES Y APORTACIONES</b>                             | \$321,377,183.20                  | 54.83 %         | \$321,377,183.20                    | 54.83 %         |
| PARTICIPACIONES   | \$152,186,391.81                  | 25.96 %         | \$152,186,391.81                    | 25.96 %         |
| APORTACIONES  | \$125,121,381.00                  | 21.35 %         | \$125,121,381.00                    | 21.35 %         |
| CONVENIOS   | \$44,069,410.39                   | 7.52 %          | \$44,069,410.39                     | 7.52 %          |
| <b>OTROS INGRESOS Y BENEFICIOS</b>                                | \$17,119,085.16                   | 2.92 %          | \$17,119,085.16                     | 2.92 %          |
| <b>INGRESOS FINANCIEROS</b>                                       | \$2,304,528.03                    | 0.39 %          | \$2,304,528.03                      | 0.39 %          |
| INTERESES GANADOS DE VALORES, CRÉDITOS, BONOS Y OTROS             | \$2,304,528.03                    | 0.39 %          | \$2,304,528.03                      | 0.39 %          |
| <b>OTROS INGRESOS Y BENEFICIOS VARIOS</b>                         | \$14,814,557.13                   | 2.52 %          | \$14,814,557.13                     | 2.52 %          |
| OTROS INGRESOS Y BENEFICIOS VARIOS                                | \$14,814,557.13                   | 2.52 %          | \$14,814,557.13                     | 2.52 %          |
| <b>Total de Ingresos</b>  | <b>\$586,027,957.36</b>           | <b>100.00 %</b> | <b>\$586,027,957.36</b>             | <b>100.00 %</b> |

**INFORMACIÓN SOBRE LA DEUDA Y EL REPORTE ANALÍTICO DE LA DEUDA**

| Denominación de las Deudas             | Moneda de Contratación | Institución o País Acreedor | Saldo Inicial del Periodo | Saldo Final del Periodo |
|--|------------------------|-----------------------------|---------------------------|-------------------------|
| <b>DEUDA PÚBLICA</b>                   |                        |                             |                           |                         |
| <b>Corto Plazo</b>                     |                        |                             |                           |                         |
| <b>Deuda Interna</b>                   |                        |                             |                           |                         |
| Instituciones de Crédito               | Peso                   | México                      | \$0.00                    | \$0.00                  |
| Títulos y Valores                      | Peso                   | México                      | \$0.00                    | \$0.00                  |
| Arrendamientos Financieros             | Peso                   | México                      | \$0.00                    | \$0.00                  |
| <b>Deuda Externa</b>                   |                        |                             |                           |                         |
| Organismos Financieros Internacionales | Peso                   | México                      | \$0.00                    | \$0.00                  |
| Deuda Bilateral                        | Peso                   | México                      | \$0.00                    | \$0.00                  |
| Títulos y Valores                      | Peso                   | México                      | \$0.00                    | \$0.00                  |
| Arrendamientos Financieros             | Peso                   | México                      | \$0.00                    | \$0.00                  |
| Subtotal Corto Plazo                   | Peso                   | México                      | \$0.00                    | \$0.00                  |
| <b>Largo Plazo</b>                     |                        |                             |                           |                         |
| <b>Deuda Interna</b>                   |                        |                             |                           |                         |
| Instituciones de Crédito               | Peso                   | México                      | \$6,000,000.00            | \$0.00                  |
| Títulos y Valores                      | Peso                   | México                      | \$0.00                    | \$0.00                  |
| Arrendamientos Financieros             | Peso                   | México                      | \$0.00                    | \$0.00                  |
| <b>Deuda Externa</b>                   |                        |                             |                           |                         |
| Organismos Financieros Internacionales | Peso                   | México                      | \$0.00                    | \$0.00                  |
| Deuda Bilateral                        | Peso                   | México                      | \$0.00                    | \$0.00                  |
| Títulos y Valores                      | Peso                   | México                      | \$0.00                    | \$0.00                  |
| Arrendamientos Financieros             | Peso                   | México                      | \$0.00                    | \$0.00                  |
| Subtotal Largo Plazo                   | Peso                   | México                      | \$6,000,000.00            | \$0.00                  |
| <b>Otros Pasivos</b>                   | <b>Peso</b>            | <b>México</b>               | <b>\$50,956,235.49</b>    | <b>\$48,960,978.61</b>  |
| <b>Total Deuda y Otros Pasivos</b>     | <b>Peso</b>            | <b>México</b>               | <b>\$56,956,235.49</b>    | <b>\$48,960,978.61</b>  |



### **CALIFICACIONES OTORGADAS**

Sin calificaciones crediticias durante el periodo

### **PROCESOS DE MEJORA**

El municipio de San Pedro Cholula a implementado medidas de control interno desde la unidad administrativa Contraloría

Las principales metas son la de disminuir los pasivos y así poder cumplir con los lineamientos de la Ley de Disciplina Financiera.

### **INFORMACIÓN POR SEGMENTOS**

Sin necesidad de presentar información segmentada.

### **EVENTOS POSTERIORES AL CIERRE**

Sin eventos que reportar

### **PARTES RELACIONADAS**

No existen partes relacionadas que pudieran ejercer influencia significativa sobre la toma de decisiones financieras y operativas.

### **RESPONSABILIDAD SOBRE LA PRESENTACIÓN RAZONABLE DE LA INFORMACIÓN CONTABLE**

La Información Contable deberá estar firmada en cada página de la misma e incluir al final la siguiente leyenda: "Bajo protesta de decir verdad declaramos que los Estados Financieros y sus notas, son razonablemente correctos y son responsabilidad del emisor". Lo anterior, no será aplicable para la información contable consolidada.



**CALIFICACIONES OTORGADAS**

Sin calificaciones crediticias durante el periodo

**PROCESOS DE MEJORA**

El municipio de San Pedro Cholula a implementado medidas de control interno desde la unidad administrativa Contraloría

Las principales metas son la de disminuir los pasivos y así poder cumplir con los lineamientos de la Ley de Disciplina Financiera.

**INFORMACIÓN POR SEGMENTOS**

Sin necesidad de presentar información segmentada.

**EVENTOS POSTERIORES AL CIERRE**

Sin eventos que reportar

**PARTES RELACIONADAS**

No existen partes relacionadas que pudieran ejercer influencia significativa sobre la toma de decisiones financieras y operativas.

**RESPONSABILIDAD SOBRE LA PRESENTACIÓN RAZONABLE DE LA INFORMACIÓN CONTABLE**

La Información Contable deberá estar firmada en cada página de la misma e incluir al final la siguiente leyenda: "Bajo protesta de decir verdad declaramos que los Estados Financieros y sus notas, son razonablemente correctos y son responsabilidad del emisor". Lo anterior, no será aplicable para la información contable consolidada.

**PRESIDENCIA MUNICIPAL**  
DR. LUIS ALBERTO ARRIAGA LILA  
PRESIDENTE MUNICIPAL  
GOBIERNO MUNICIPAL CONSTITUCIONAL DE SAN PEDRO CHOLULA, PUE.

**SECRETARÍA GENERAL**  
LIC. MIGUEL YEGA HERNÁNDEZ  
SECRETARIO DEL AYUNTAMIENTO  
GOBIERNO MUNICIPAL CONSTITUCIONAL DE SAN PEDRO CHOLULA, PUE.

C. JUAN PABLO SILVA  
TESORERO MUNICIPAL

**TESORERÍA**  
2018-2021  
GOBIERNO MUNICIPAL CONSTITUCIONAL DE SAN PEDRO CHOLULA, PUE.

Cuenta Pública 2018  
**MUNICIPIO DE SAN PEDRO CHOLLULA**  
 Estado Analítico de Ingresos  
 Del 1 de Enero al 31 de Diciembre de 2018

| Rubro de Ingresos   | Ampliaciones y Reducciones |                    | Ingreso Modificado |                    | Devenigado         |                    | Recaudado          |                    | Diferencia<br>(6=5-1) |
|---|----------------------------|--------------------|--------------------|--------------------|--------------------|--------------------|--------------------|--------------------|-----------------------|
|   | Estimado<br>(1)            | (2)                | (3=1+2)            | (4)                | (5)                | (6)                |                    |                    |                       |
| Impuestos   | 63,025,242                 | 23,867,775         | 86,893,017         | 86,893,017         | 86,893,017         | 86,893,017         | 86,893,017         | 23,867,775         |                       |
| Cuotas y Aportaciones de Seguridad Social   | 0                          | 0                  | 0                  | 0                  | 0                  | 0                  | 0                  | 0                  |                       |
| Contribuciones de Mejoras   | 512,550                    | 570,688            | 1,083,238          | 1,083,238          | 1,083,238          | 1,083,238          | 1,083,238          | 570,688            |                       |
| Derechos  | 86,413,502                 | 28,173,484         | 114,586,986        | 114,586,986        | 114,586,986        | 114,586,986        | 114,586,986        | 28,173,484         |                       |
| Productos   | 22,282,928                 | 8,666,052          | 30,948,980         | 30,948,980         | 30,948,980         | 30,948,980         | 30,948,980         | 8,666,052          |                       |
| Aprovechamientos  | 12,454,360                 | 1,565,108          | 14,019,468         | 14,019,468         | 14,019,468         | 14,019,468         | 14,019,468         | 1,565,108          |                       |
| Ingresos por Venta de Bienes, Prestación de Servicios y Otros Ingresos  | 0                          | 0                  | 0                  | 0                  | 0                  | 0                  | 0                  | 0                  |                       |
| Participaciones, Aportaciones, Convenios, Incentivos Derivados de la Colaboración Fiscal y Fondos Distintos de Aportaciones | 234,000,148                | 87,377,036         | 321,377,183        | 321,377,183        | 321,377,183        | 321,377,183        | 321,377,183        | 87,377,036         |                       |
| Transferencias, Asignaciones, Subsidios y Subvenciones, y Pensiones y Jubilaciones  | 0                          | 0                  | 0                  | 0                  | 0                  | 0                  | 0                  | 0                  |                       |
| Ingresos Derivados de Financiamientos   | 0                          | 0                  | 0                  | 0                  | 0                  | 0                  | 0                  | 0                  |                       |
| <b>Total</b>  | <b>418,688,730</b>         | <b>150,220,142</b> | <b>568,908,872</b> | <b>568,908,872</b> | <b>568,908,872</b> | <b>568,908,872</b> | <b>568,908,872</b> | <b>150,220,142</b> |                       |
| Ingresos excedentes*  |                            |                    |                    |                    |                    |                    |                    |                    |                       |

| Rubro de Ingresos   | Ampliaciones y Reducciones |                    | Ingreso Modificado |                    | Devenigado         |                    | Recaudado          |                    | Diferencia<br>(6=5-1) |
|---|----------------------------|--------------------|--------------------|--------------------|--------------------|--------------------|--------------------|--------------------|-----------------------|
|   | Estimado<br>(1)            | (2)                | (3=1+2)            | (4)                | (5)                | (6)                |                    |                    |                       |
| Impuestos   | 63,025,242                 | 23,867,775         | 86,893,017         | 86,893,017         | 86,893,017         | 86,893,017         | 86,893,017         | 23,867,775         |                       |
| Cuotas y Aportaciones de Seguridad Social   | 0                          | 0                  | 0                  | 0                  | 0                  | 0                  | 0                  | 0                  |                       |
| Contribuciones de Mejoras   | 512,550                    | 570,688            | 1,083,238          | 1,083,238          | 1,083,238          | 1,083,238          | 1,083,238          | 570,688            |                       |
| Derechos  | 86,413,502                 | 28,173,484         | 114,586,986        | 114,586,986        | 114,586,986        | 114,586,986        | 114,586,986        | 28,173,484         |                       |
| Productos   | 22,282,928                 | 8,666,052          | 30,948,980         | 30,948,980         | 30,948,980         | 30,948,980         | 30,948,980         | 8,666,052          |                       |
| Aprovechamientos  | 12,454,360                 | 1,565,108          | 14,019,468         | 14,019,468         | 14,019,468         | 14,019,468         | 14,019,468         | 1,565,108          |                       |
| Ingresos por Venta de Bienes, Prestación de Servicios y Otros Ingresos  | 0                          | 0                  | 0                  | 0                  | 0                  | 0                  | 0                  | 0                  |                       |
| Participaciones, Aportaciones, Convenios, Incentivos Derivados de la Colaboración Fiscal y Fondos Distintos de Aportaciones   | 234,000,148                | 87,377,036         | 321,377,183        | 321,377,183        | 321,377,183        | 321,377,183        | 321,377,183        | 87,377,036         |                       |
| Transferencias, Asignaciones, Subsidios y Subvenciones, y Pensiones y Jubilaciones  | 0                          | 0                  | 0                  | 0                  | 0                  | 0                  | 0                  | 0                  |                       |
| Ingresos de los Entes Públicos de los Poderes Legislativo y Judicial, de los Órganos Autónomos y del Sector Parastatal o Paramunicipal, así como de las Empresas Productivas del Estado | 0                          | 0                  | 0                  | 0                  | 0                  | 0                  | 0                  | 0                  |                       |
| Cuotas y Aportaciones de Seguridad Social   | 0                          | 0                  | 0                  | 0                  | 0                  | 0                  | 0                  | 0                  |                       |
| Productos   | 0                          | 0                  | 0                  | 0                  | 0                  | 0                  | 0                  | 0                  |                       |
| Ingresos por Venta de Bienes, Prestación de Servicios y Otros Ingresos  | 0                          | 0                  | 0                  | 0                  | 0                  | 0                  | 0                  | 0                  |                       |
| Transferencias, Asignaciones, Subsidios y Subvenciones, y Pensiones y Jubilaciones  | 0                          | 0                  | 0                  | 0                  | 0                  | 0                  | 0                  | 0                  |                       |
| Ingresos derivados de financiamientos   | 0                          | 0                  | 0                  | 0                  | 0                  | 0                  | 0                  | 0                  |                       |
| Ingresos Derivados de Financiamientos   | 0                          | 0                  | 0                  | 0                  | 0                  | 0                  | 0                  | 0                  |                       |
| <b>Total</b>  | <b>418,688,730</b>         | <b>150,220,142</b> | <b>568,908,872</b> | <b>568,908,872</b> | <b>568,908,872</b> | <b>568,908,872</b> | <b>568,908,872</b> | <b>150,220,142</b> |                       |
| Ingresos excedentes*  |                            |                    |                    |                    |                    |                    |                    |                    |                       |

Bajo protesta de decir verdad certifico que los datos financieros aquí presentados razonablemente correctos y responsabilidad del emisor.  
 \* Los ingresos excedentes se reservan para efectos de cumplimiento de la Ley General de Contabilidad Gubernamental y el importe reflejado debe ser siempre mayor a cero

**GOBIERNO MUNICIPAL CONSTITUCIONAL**  
**DE JUAN PABLO SILVA OCHOA**  
**SECRETARÍA GENERAL**  
**SECRETARÍA MUNICIPAL**



**JUAN PABLO SILVA OCHOA**  
 TEBORERO MUNICIPAL

*Juan Pablo Silva Ochoa*  
 AGC. MIGUEL VÁSQUEZ  
 SECRETARIO DEL GOBIERNO MUNICIPAL

**SECRETARÍA GENERAL**  
**GOBIERNO MUNICIPAL CONSTITUCIONAL**  
**DE SAN PEDRO CHOLLULA, PUE.**

**TESORERÍA**  
 2018-2021  
**GOBIERNO MUNICIPAL CONSTITUCIONAL DE SAN PEDRO CHOLLULA, PUE.**

Cuenta Pública 2018

MUNICIPIO DE SAN PEDRO CHOLULA

Estado Analítico del Ejercicio del Presupuesto de Egresos

Clasificación Económica (por Tipo de Gasto)

Del 1 de Enero al 31 de Diciembre de 2018

| Concepto   | Egresos            |                                     |                           |                    |                    | Subejercicio<br>6 = (3 + 4) |
|--|--------------------|-------------------------------------|---------------------------|--------------------|--------------------|-----------------------------|
|  | Aprobado<br>1      | Ampliaciones/<br>(Reducciones)<br>2 | Modificado<br>3 = (1 + 2) | Devengado<br>4     | Pagado<br>5        |                             |
| Gasto Corriente                                      | 306,863,076        | 147,047,286                         | 453,910,362               | 453,501,752        | 443,019,508        | 408,610                     |
| Gasto de Capital                                     | 89,909,707         | 40,335,137                          | 130,244,844               | 130,171,575        | 127,051,435        | 73,269                      |
| Amortización de la Deuda y<br>Disminución de Pasivos | 21,915,947         | -4,488,333                          | 17,427,613                | 17,427,613         | 17,427,613         | 0                           |
| Pensiones y Jubilaciones                             | 0                  | 0                                   | 0                         | 0                  | 0                  | 0                           |
| Participaciones                                      | 0                  | 0                                   | 0                         | 0                  | 0                  | 0                           |
| <b>Total del Gasto</b>                               | <b>418,688,730</b> | <b>182,894,090</b>                  | <b>601,582,819</b>        | <b>601,100,941</b> | <b>587,498,556</b> | <b>481,879</b>              |

Bajo protesta de decir verdad declaro que los Estados Financieros y sus Notas son razonablemente correctos y responsabilidad del emisor

PRESEDENTE MUNICIPAL

DR. LUIS ALBERTO ARRIAGA LILA  
PRESIDENTE MUNICIPAL, PUE.

SECRETARÍA GENERAL  
2018 - 2021  
GOBIERNO MUNICIPAL CONSTITUCIONAL  
DE SAN PEDRO CHOLULA, PUE.



C. JUAN PABLO SILVA OCHOA  
TESORERO MUNICIPAL



TESORERÍA  
2018 - 2021  
GOBIERNO MUNICIPAL CONSTITUCIONAL DE  
SAN PEDRO CHOLULA, PUE.

Cuenta Pública 2018  
**MUNICIPIO DE SAN PEDRO CHOLULA**  
 Estado Analítico del Ejercicio del Presupuesto de Egresos  
 Clasificación Funcional (Finalidad y Función)  
 Del 1 de Enero al 31 de Diciembre de 2018

| Concepto  | Egresos       |                                     |                           |                |             | Subejercicio |
|---|---------------|-------------------------------------|---------------------------|----------------|-------------|--------------|
|   | 1<br>Aprobado | 2<br>Ampliaciones/<br>(Reducciones) | 3 = (1 + 2)<br>Modificado | 4<br>Devergado | 5<br>Pagado |              |
|   |               |                                     |                           |                |             | 6 = (3 - 4)  |
| <b>Gobierno</b>   | 257,711,136   | 108,841,414                         | 366,552,549               | 366,225,589    | 359,692,683 | 426,960      |
| Legislación   | 130,537,904   | 39,477,562                          | 170,015,466               | 169,985,110    | 167,154,926 | 30,355       |
| Justicia  | 4,083,368     | -283,402                            | 3,799,966                 | 3,799,966      | 3,653,847   | 0            |
| Coordinación de la Política de Gobierno   |               |                                     | 0                         | 0              | 0           | 0            |
| Relaciones Exteriores   |               |                                     | 0                         | 0              | 0           | 0            |
| Asuntos Financieros y Hacendarios   |               |                                     | 0                         | 0              | 0           | 0            |
| Seguridad Nacional  |               |                                     | 0                         | 0              | 0           | 0            |
| Asuntos de Orden Público y de Seguridad Interior  |               |                                     | 0                         | 0              | 0           | 0            |
| Otros Servicios Generales   | 59,462,894    | 41,681,434                          | 101,144,328               | 100,858,547    | 100,132,010 | 285,781      |
|   | 63,628,970    | 28,065,821                          | 91,692,790                | 91,581,966     | 88,751,900  | 110,824      |
| <b>Desarrollo Social</b>  | 156,679,209   | 71,171,670                          | 227,850,879               | 227,747,573    | 220,703,139 | 103,306      |
| Protección Ambiental  | 6,851,833     | -273,231                            | 6,578,601                 | 6,578,601      | 6,566,427   | 0            |
| Vivienda y Servicios a la Comunidad   | 107,787,812   | 51,711,297                          | 159,499,109               | 159,489,238    | 152,688,837 | 9,871        |
| Salud   |               |                                     | 0                         | 0              | 0           | 0            |
| Recreación, Cultura y Otras Manifestaciones Sociales  | 7,036,918     | 1,879,017                           | 8,915,935                 | 8,915,935      | 8,733,020   | 0            |
| Educación   | 10,707,724    | 1,139,124                           | 11,846,848                | 11,753,413     | 11,750,145  | 93,435       |
| Protección Social   | 18,034,562    | 4,525,652                           | 22,560,214                | 22,524,082     | 22,524,082  | 0            |
| Otros Asuntos Sociales  | 6,260,362     | 12,189,811                          | 18,450,173                | 18,450,173     | 18,440,629  | 0            |
| <b>Desarrollo Económico</b>   | 4,296,385     | 2,781,006                           | 7,079,391                 | 7,127,778      | 7,102,734   | -48,387      |
| Asuntos Económicos, Comerciales y Laborales en General  | 0             | 64,361                              | 64,361                    | 64,361         | 64,361      | 0            |
| Agropecuaria, Silvicultura, Pesca y Caza  |               |                                     | 0                         | 0              | 0           | 0            |
| Combustibles y Energía  |               |                                     | 0                         | 0              | 0           | 0            |
| Minería, Manufacturas y Construcción  |               |                                     | 0                         | 0              | 0           | 0            |
| Transporte  |               |                                     | 0                         | 0              | 0           | 0            |
| Comunicaciones  |               |                                     | 0                         | 0              | 0           | 0            |
| Turismo   | 1,963,256     | 3,496,738                           | 5,459,994                 | 5,508,381      | 5,486,696   | 0            |
| Ciencia, Tecnología e Innovación  | 2,335,128     | -780,093                            | 1,555,036                 | 1,555,036      | 1,551,678   | -48,387      |
| Otros Industrias y Otros Asuntos Económicos   |               |                                     | 0                         | 0              | 0           | 0            |
| <b>Otras no Clasificadas en Funciones Anteriores</b>  | 0             | 0                                   | 0                         | 0              | 0           | 0            |
| Transferencias de la Deuda Pública / Costo Financiero de la Deuda                               |               |                                     | 0                         | 0              | 0           | 0            |
| Transferencias, Participaciones y Aportaciones entre Diferentes Niveles y Occasionales de Grupo |               |                                     | 0                         | 0              | 0           | 0            |
| Saneamiento del Sistema Financiero  |               |                                     | 0                         | 0              | 0           | 0            |
| Adeudos de Ejercicios Fiscales Anteriores   |               |                                     | 0                         | 0              | 0           | 0            |
| <b>Total del Gasto</b>  | 418,688,730   | 182,894,090                         | 601,582,819               | 601,100,941    | 587,495,555 | 481,879      |

Bajo protesta de decir verdad declaramos que los Estados Financieros y sus Notas son razonablemente correctos y responsabilidad del emisor



**AYUNTAMIENTO MUNICIPAL**  
 SAN PEDRO CHOLULA, PUE.

**GOBIERNO MUNICIPAL**  
 PRESIDENTE MUNICIPAL  
 SAN PEDRO CHOLULA, PUE.

*Juan Pablo Silva Ochoa*  
 JUAN PABLO SILVA OCHOA  
 PRESIDENTE MUNICIPAL  
 SAN PEDRO CHOLULA, PUE.



**TESORERIA**  
 2018-2021  
 GOBIERNO MUNICIPAL CONSTITUCIONAL DE  
 SAN PEDRO CHOLULA, PUE.

*Juan Pablo Silva Ochoa*  
 JUAN PABLO SILVA OCHOA  
 PRESIDENTE MUNICIPAL  
 SAN PEDRO CHOLULA, PUE.



**Cuenta Pública 2018**  
**MUNICIPIO DE SAN PEDRO CHOLULLA**  
**Estado Analítico del Ejercicio del Presupuesto de Egresos**  
**Clasificación por Objeto del Gasto (Capítulo y Concepto)**  
**Del 1 de Enero al 31 de Diciembre de 2018**

| Concepto  | Egresos       |                                   |                           | Pagado      | Subservicio |
|---|---------------|-----------------------------------|---------------------------|-------------|-------------|
|   | Aprobado<br>1 | Ampliaciones/<br>Reducciones<br>2 | Modificado<br>3 = (1 + 2) |             |             |
| <b>Servicios Personales</b>   |               |                                   |                           |             |             |
| Remuneraciones al Personal de Carácter Permanente                         | 142,583,883   | 37,461,851                        | 180,045,713               | 179,719,756 | 325,957     |
| Remuneraciones al Personal de Carácter Transitorio                        | 111,728,376   | 8,296,119                         | 120,024,496               | 119,728,893 | 295,603     |
| Remuneraciones Adicionales y Especiales                                   | 0             | 0                                 | 0                         | 0           | 0           |
| Seguridad Social  | 15,728,028    | 10,618,835                        | 26,346,863                | 27,070,944  | -724,081    |
| Otras Prestaciones Sociales y Económicas                                  | 41,414        | 417,747                           | 459,161                   | 459,161     | 0           |
| Previsiones   | 15,086,045    | 18,129,150                        | 33,215,194                | 32,460,759  | 754,435     |
| Pago de Estímulos a Servidores Públicos                                   | 0             | 0                                 | 0                         | 0           | 0           |
| Materiales y Suministros  | 0             | 0                                 | 0                         | 0           | 0           |
| Materiales de Administración, Emisión de Documentos y Artículos Oficiales | 37,393,936    | 15,858,377                        | 53,252,313                | 53,221,253  | 31,061      |
| Alimentos y Utensilios  | 4,624,402     | 2,575,946                         | 7,200,348                 | 7,169,332   | 5,465,364   |
| Materias Primas y Materiales de Producción y Comercialización             | 2,025,199     | 4,051,798                         | 6,076,997                 | 6,076,997   | 31,016      |
| Materiales y Artículos de Construcción y de Reparación                    | 21,953        | 236,307                           | 258,260                   | 258,260     | 0           |
| Productos Químicos, Farmacéuticos y de Laboratorio                        | 10,757,504    | 1,052,828                         | 11,810,331                | 11,810,331  | 0           |
| Combustibles, Lubrificantes y Aditivos                                    | 1,502,844     | 484,592                           | 1,987,435                 | 1,987,435   | 0           |
| Vestuario, Blanco, Prendas de Protección y Artículos Deportivos           | 10,156,400    | -592,502                          | 9,573,497                 | 9,573,497   | 45          |
| Materiales y Suministros Para Seguridad                                   | 1,690,465     | 3,162,113                         | 4,852,577                 | 4,852,577   | 0           |
| Herramientas, Refracciones y Accesorios Menores                           | 0             | 414,120                           | 414,120                   | 414,120     | 0           |
| Servicios Generales   | 6,615,170     | 4,463,577                         | 11,078,747                | 11,078,747  | 0           |
| Servicios Básicos   | 83,736,460    | 51,994,548                        | 135,731,009               | 135,676,090 | 54,919      |
| Servicios de Arrendamiento  | 17,257,633    | 3,778,671                         | 21,036,304                | 21,026,433  | 9,871       |
| Servicios Profesionales, Científicos, Técnicos y Otros Servicios          | 9,023,265     | -313,805                          | 8,709,459                 | 8,664,412   | 45,047      |
| Servicios Financieros, Bancarios y Comerciales                            | 11,978,337    | 14,122,439                        | 26,100,776                | 26,100,776  | 0           |
| Servicios de Instalación, Reparación, Mantenimiento y Conservación        | 11,733,649    | 864,523                           | 3,869,067                 | 3,869,067   | 0           |
| Servicios de Comunicación Social y Publicidad                             | 12,875,691    | 22,241,833                        | 33,975,482                | 33,975,482  | 0           |
| Servicios de Traslado y Viáticos  | 240,314       | -6,525                            | 12,869,066                | 12,869,066  | 0           |
| Servicios Oficiales   | 10,740,207    | 11,309,205                        | 342,868                   | 342,868     | 0           |
| Otros Servicios Generales   | 6,882,820     | -104,246                          | 22,049,412                | 22,049,412  | 0           |
| Transferencias, Asignaciones, Subsidios y Otras Ayudas                    | 42,898,817    | 41,865,707                        | 6,778,574                 | 6,778,574   | 0           |
| Transferencias Internas y Asignaciones al Sector Público                  | 0             | 4,981,854                         | 84,764,524                | 84,764,524  | 0           |
| Transferencias al Resto del Sector Público                                | 10,826,764    | -2,685,512                        | 8,131,252                 | 8,131,252   | 0           |
| Subsidios y Subvenciones  | 0             | 0                                 | 0                         | 0           | 0           |
| Ayudas Sociales   | 32,072,053    | 39,579,365                        | 71,651,418                | 71,651,418  | 0           |
| Pensiones y Jubilaciones  | 0             | 0                                 | 0                         | 0           | 0           |
| Transferencias a Fideicomisos, Mandatos y Otros Análogos                  | 0             | 0                                 | 0                         | 0           | 0           |
| Transferencias a la Seguridad Social                                      | 0             | 0                                 | 0                         | 0           | 0           |
| Donativos   | 0             | 0                                 | 0                         | 0           | 0           |
| Transferencias al Exterior  | 0             | 0                                 | 0                         | 0           | 0           |
| <b>Bienes Muebles, Inmuebles e Intangibles</b>                            |               |                                   |                           |             |             |
| Mobiliario y Equipo de Administración                                     | 3,796,253     | 11,396,273                        | 15,192,526                | 15,122,584  | 69,942      |
| Mobiliario y Equipo Educativo y Recreativo                                | 1,299,084     | 1,002,948                         | 2,302,032                 | 2,302,032   | 0           |
| Equipo e Instrumental Médico y de Laboratorio                             | 250,547       | 1,800,454                         | 2,051,001                 | 2,051,001   | 0           |
| Vehículos y Equipo de Transporte  | 23,973        | 980,941                           | 1,004,913                 | 1,004,913   | 0           |
| Equipo de Defensa y Seguridad   | 0             | 5,360,930                         | 5,290,988                 | 5,290,988   | 0           |
| Maquinaria, Otros Equipos y Herramientas                                  | 0             | 0                                 | 0                         | 0           | 69,942      |
| Activos Biológicos  | 1,334,214     | 1,189,662                         | 2,523,876                 | 2,523,876   | 0           |
| Bienes Inmuebles  | 33,333        | -33,333                           | 0                         | 0           | 0           |
| Activos Intangibles   | 500,000       | -500,000                          | 0                         | 0           | 0           |
| Inversión Pública   | 86,113,454    | 1,594,672                         | 1,949,774                 | 1,949,774   | 0           |
| Obra Pública en Bienes de Dominio Público                                 | 83,613,454    | 28,995,637                        | 115,048,991               | 115,048,991 | 0           |
| Proyectos Productivos y Acciones de Fomento                               | 0             | 16,908,729                        | 16,908,729                | 16,908,729  | 0           |
| Inversiones Financieras y Otras Provisiones                               | 2,500,000     | -1,530,920                        | 969,080                   | 969,080     | 0           |
|   | 0             | 0                                 | 0                         | 0           | 0           |

Cuenta Pública 2018  
**MUNICIPIO DE SAN PEDRO CHOLULA**  
 Estado Analítico de Ejercicio del Presupuesto de Egresos  
 Clasificación por Objeto del Gasto (Capítulo y Concepto)  
 Del 1 de Enero al 31 de Diciembre de 2018

| Concepto  | Egresos          |                                    |                           |                   | Subejercicio      |
|---|------------------|------------------------------------|---------------------------|-------------------|-------------------|
|   | Aprobado<br>1    | Ampliaciones<br>(Reducciones)<br>2 | Modificado<br>3 = (1 + 2) | Devengado<br>4    |                   |
| Inversiones Para el Fomento de Actividades Productivas        | 0                | 0                                  | 0                         | 0                 | 0                 |
| Acciones y Participaciones de Capital                         | 0                | 0                                  | 0                         | 0                 | 0                 |
| Compra de Títulos y Valores                                   | 0                | 0                                  | 0                         | 0                 | 0                 |
| Concesión de Préstamos  | 0                | 0                                  | 0                         | 0                 | 0                 |
| Inversiones en Fideicomisos, Mandatos y Otros Análogos        | 0                | 0                                  | 0                         | 0                 | 0                 |
| Otras Inversiones Financieras                                 | 0                | 0                                  | 0                         | 0                 | 0                 |
| Provisiones para Contingencias y Otras Erogaciones Especiales | 0                | 0                                  | 0                         | 0                 | 0                 |
| <b>Participaciones y Aportaciones</b>                         |                  |                                    |                           |                   |                   |
| Participaciones   | 0                | 0                                  | 0                         | 0                 | 0                 |
| Aportaciones  | 0                | 0                                  | 0                         | 0                 | 0                 |
| Convenios   | 0                | 0                                  | 0                         | 0                 | 0                 |
| <b>Deuda Pública</b>  |                  |                                    |                           |                   |                   |
| Amortización de la Deuda Pública                              | 22,165,947       | -4,818,204                         | 17,547,743                | 17,547,743        | 17,547,743        |
| Intereses de la Deuda Pública                                 | 15,341,121       | -9,341,121                         | 6,000,000                 | 6,000,000         | 6,000,000         |
| Comisiones de la Deuda Pública                                | 250,000          | -129,871                           | 120,129                   | 120,129           | 120,129           |
| Gastos de la Deuda Pública                                    | 0                | 0                                  | 0                         | 0                 | 0                 |
| Costo por Cobertura   | 0                | 0                                  | 0                         | 0                 | 0                 |
| Apoyos Financieros  | 0                | 0                                  | 0                         | 0                 | 0                 |
| Adeudos de Ejercicios Fiscales Anteriores (Adejos)            | 0                | 0                                  | 0                         | 0                 | 0                 |
| <b>Total del Gasto</b>  | <b>6,574,826</b> | <b>4,852,787</b>                   | <b>11,427,613</b>         | <b>11,427,613</b> | <b>11,427,613</b> |
|   | 418,688,730      | 182,894,090                        | 601,582,819               | 601,100,941       | 587,498,556       |

Bajo protesta de decir verdad declaramos que los Estados Financieros y sus Notas son razonablemente correctos y responsabilidad del emisor.

**PRESIDENTE MUNICIPAL**  
 DR. LUIS ALBERTO ARRIGAGA LILA  
 GOBIERNO MUNICIPAL CONSTITUCIONAL  
 DE SAN PEDRO CHOLULA, PUE.

**TESORERÍA**  
 2018-2021  
 GOBIERNO MUNICIPAL CONSTITUCIONAL DE  
 SAN PEDRO CHOLULA, PUE.

C. JUAN PABLO SILVA OCHOA  
 TESORERO MUNICIPAL


**SECRETARÍA GENERAL**  
 2018 - 2021  
 GOBIERNO MUNICIPAL CONSTITUCIONAL  
 DE SAN PEDRO CHOLULA, PUE.

ABG. MIGUEL VERA HERNÁNDEZ  
 SECRETARIO GENERAL


**MUNICIPIO DE SAN PEDRO CHOLULA**  
**Conciliación entre los Egresos Presupuestarios y los Gastos Contables**  
**Correspondiente del 1 de Enero al 31 de Diciembre de 2018**

|   |            |                    |
|---|------------|--------------------|
| <b>1. Total de egresos (presupuestarios)</b>  |            | <b>601,100,941</b> |
| <b>2. Menos egresos presupuestarios no contables</b>                                  |            | <b>147,599,189</b> |
| 2.1 Materias Primas y Materiales de Producción y Comercialización                     | 0          |                    |
| 2.2 Materiales y Suministros  | 0          |                    |
| 2.3 Mobiliario y Equipo de Administración   | 2,302,032  |                    |
| 2.4 Mobiliario y Equipo Educativo y Recreativo  | 2,051,001  |                    |
| 2.5 Equipo e Instrumental Médico y de Laboratorio                                     | 1,004,913  |                    |
| 2.6 Vehículos y Equipo de Transporte  | 5,290,988  |                    |
| 2.7 Equipo de Defensa y Seguridad   | 0          |                    |
| 2.8 Maquinaria, Otros Equipos y Herramientas  | 2,523,876  |                    |
| 2.9 Activos Biológicos  | 0          |                    |
| 2.10 Bienes Inmuebles   | 0          |                    |
| 2.11 Activos Intangibles  | 1,949,774  |                    |
| 2.12 Obra Pública en Bienes de Dominio Público  | 97,171,182 |                    |
| 2.13 Obra Pública en Bienes Propios   | 16,908,729 |                    |
| 2.14 Acciones y Participaciones de Capital  | 0          |                    |
| 2.15 Compra de Títulos y Valores  | 6,000,000  |                    |
| 2.16 Concesión de Préstamos   | 0          |                    |
| 2.17 Inversiones en Fideicomisos, Mandatos y Otros Análogos                           | 0          |                    |
| 2.18 Provisiones para Contingencias y Otras Erogaciones Especiales                    | 0          |                    |
| 2.19 Amortización de la Deuda Pública   | 11,427,613 |                    |
| 2.20 Adeudos de Ejercicios Fiscales Anteriores (ADEFAS)                               | 969,080    |                    |
| 2.21 Otros Egresos Presupuestales No Contables  | 0          |                    |
| <b>3. Más Gasto Contables No Presupuestales</b>                                       |            | <b>107,239,298</b> |
| 3.1 Estimaciones, Depreciaciones, Deterioros, Obsolescencia y Amortizaciones          | 8,560,181  |                    |
| 3.2 Provisiones   | 0          |                    |
| 3.3 Disminución de inventarios  | 0          |                    |
| 3.4 Aumento por insuficiencia de estimaciones por pérdida o deterioro u obsolescencia | 0          |                    |
| 3.5 Aumento por insuficiencia de provisiones  | 0          |                    |
| 3.6 Otros Gastos  | 0          |                    |
| 3.7 Otros Gastos Contables No Presupuestales  | 98,679,137 |                    |
| <b>4. Total de Gasto Contable (4 = 1 - 2 + 3)</b>                                     |            | <b>560,741,050</b> |

Bajo protesta de decir verdad declaramos que los Estados Financieros y sus Notas son razonablemente correctos y responsabilidad del emisor

  
**PRESIDENCIA MUNICIPAL**  
 DR. LUIS ALBERTO ARRIAGA LICA  
 GOBIERNO MUNICIPAL CONSTITUCIONAL  
 DE SAN PEDRO CHOLULA, PUE.

  
 ABG. MIGUEL VEGA HERNÁNDEZ  
 SECRETARIO DEL H. AYUNTAMIENTO  
**SECRETARÍA GENERAL**  
 2018 - 2021  
 GOBIERNO MUNICIPAL CONSTITUCIONAL  
 DE SAN PEDRO CHOLULA, PUE.

  
 C. JUAN PABLO SILVA OCHOA  
 TESORERO MUNICIPAL  
**TESORERÍA**  
 2018 - 2021  
 GOBIERNO MUNICIPAL CONSTITUCIONAL DE  
 SAN PEDRO CHOLULA, PUE.

**MUNICIPIO DE SAN PEDRO CHOLULA**  
**Conciliación entre los Ingresos Presupuestarios y Contables**  
**Correspondiente del 1 de Enero al 31 de Diciembre de 2018**  
**(Cifras en pesos)**

|  |   |                    |
|--|---|--------------------|
| <b>1. Ingresos Presupuestarios</b>   |   | <b>568,908,872</b> |
| <b>2. Más ingresos contables no presupuestarios</b>                                |   | <b>0</b>           |
| 2.1 Ingresos Financieros   | 0 |                    |
| 2.2 Incremento por Variación de Inventarios  |   |                    |
| 2.3 Disminución del exceso de estimaciones por pérdida o deterioro u obsolescencia | 0 |                    |
| 2.4 Disminución del exceso de provisiones  | 0 |                    |
| 2.5 Otros ingresos y beneficios varios   | 0 |                    |
| 2.6 Otros ingresos contables no presupuestarios                                    | 0 |                    |
| <b>3. Menos ingresos presupuestarios no contables</b>                              |   | <b>0</b>           |
| 3.1 Aprovechamientos Patrimoniales   | 0 |                    |
| 3.2 Ingresos derivados de financiamientos  | 0 |                    |
| 3.3 Otros Ingresos presupuestarios no contables                                    | 0 |                    |
| <b>4. Ingresos Contables (4 = 1 + 2 - 3)</b>                                       |   | <b>568,908,872</b> |

ajo protesta de decir verdad declaramos que los Estados Financieros y sus Notas son razonablemente correctos y responsabilidad del emisor

**PRESIDENCIA MUNICIPAL**

DR. LUIS ALBERTO ARRIAGA LILA  
 GOBIERNO MUNICIPAL CONSTITUCIONAL  
 PRESIDENTE MUNICIPAL  
 DE SAN PEDRO CHOLULA, PUE.

C. JUAN PABLO SILVA OCHOA  
 TESORERO MUNICIPAL



**TESORERÍA**  
 2018 - 2021  
 GOBIERNO MUNICIPAL CONSTITUCIONAL DE  
 SAN PEDRO CHOLULA, PUE.

ABG. MIGUEL AVEGA HERNÁNDEZ  
 SECRETARIO DEL AYUNTAMIENTO



SECRETARÍA GENERAL  
 2018 - 2021  
 GOBIERNO MUNICIPAL CONSTITUCIONAL  
 DE SAN PEDRO CHOLULA, PUE.

Cuenta Pública 2018  
MUNICIPIO DE SAN PEDRO CHOLLULA  
Estado Analítico del Ejercicio del Presupuesto de Egresos  
Clasificación Administrativa  
Del 1 de Enero al 31 de Diciembre de 2018

| Concepto                        | Egresos              |                                |                      |                      |                      | Subejercicio     |
|---------------------------------|----------------------|--------------------------------|----------------------|----------------------|----------------------|------------------|
|                                 | Aprobado             | Ampliaciones/<br>(Reducciones) | Modificado           | Devengado            | Pagado               |                  |
|                                 | 1                    | 2                              | 3 = (1+2)            | 4                    | 5                    | 6 = (3-4)        |
| <b>Sin Ramo/Dependencia</b>     | <b>\$418,688,730</b> | <b>\$182,894,090</b>           | <b>\$601,582,819</b> | <b>\$601,100,941</b> | <b>\$587,498,556</b> | <b>\$481,879</b> |
| 101 REGIDORES                   | \$9,051,334          | \$5,894,365                    | \$14,945,699         | \$14,945,699         | \$14,936,118         | \$0              |
| 102 PRESIDENCIA                 | \$20,098,025         | \$6,736,546                    | \$47,222,361         | \$47,177,314         | \$47,088,199         | \$45,047         |
| 103 SINDICATURA                 | \$2,166,303          | -\$705,771                     | \$1,460,532          | \$1,460,532          | \$1,453,647          | \$0              |
| 104 JUZGADO CALIFICADOR         | \$789,748            | -\$5,400                       | \$784,348            | \$784,348            | \$784,348            | \$0              |
| 105 JUZGADO MUNICIPAL           | \$1,966,108          | \$769,851                      | \$2,735,959          | \$2,735,959          | \$2,733,352          | \$0              |
| 106 GOBERNACION                 | \$1,694,221          | \$405,848                      | \$2,099,869          | \$2,099,869          | \$2,099,869          | \$0              |
| 107 GUARDIAS DE BIEN            | \$6,736,546          | \$4,983,740                    | \$11,720,286         | \$11,720,286         | \$11,720,286         | \$0              |
| 108 SECRETARIA GENERAL          | \$2,640,938          | \$911,237                      | \$3,552,176          | \$3,552,176          | \$3,284,873          | \$0              |
| 109 REGISTRO CIVIL              | \$2,952,704          | -\$1,132,224                   | \$1,820,480          | \$1,820,480          | \$1,815,480          | \$0              |
| 110 CONTRALORIA                 | \$1,992,436          | \$271,484                      | \$2,263,921          | \$2,263,921          | \$2,261,880          | \$0              |
| 111 SEGURIDAD PUBLICA           | \$37,447,921         | \$15,885,859                   | \$53,333,780         | \$53,048,044         | \$52,419,701         | \$285,736        |
| 112 TURISMO                     | \$1,380,302          | \$1,531,551                    | \$2,911,853          | \$2,911,853          | \$2,893,583          | \$0              |
| 113 CERESO                      | \$11,426,695         | \$18,598,549                   | \$30,025,245         | \$30,025,200         | \$29,989,486         | \$45             |
| 114 TESORERIA                   | \$35,753,816         | \$6,708,216                    | \$42,462,034         | \$42,462,034         | \$41,649,715         | \$0              |
| 115 CONTABILIDAD                | \$3,047,575          | \$673,305                      | \$3,720,880          | \$3,720,880          | \$3,709,569          | \$0              |
| 116 ADQUISICIONES               | \$12,871,979         | -\$6,255,265                   | \$6,616,714          | \$6,616,714          | \$6,166,992          | \$0              |
| 117 PATRIMONIO                  | \$1,953,957          | \$179,699                      | \$2,133,657          | \$2,133,657          | \$2,133,531          | \$125            |
| 118 PENSIONADOS                 | \$9,386,012          | \$1,587,320                    | \$10,973,332         | \$10,973,332         | \$10,973,332         | \$0              |
| 119 SERVICIOS PUBLICOS          | \$13,771,897         | \$18,335,234                   | \$32,107,131         | \$32,097,260         | \$30,219,862         | \$9,871          |
| 120 PANTEONES                   | \$232,551            | \$175,508                      | \$408,059            | \$408,059            | \$404,115            | \$0              |
| 121 ALUMBRADO PUBLICO           | \$23,116,352         | \$5,144,705                    | \$28,261,058         | \$28,150,234         | \$27,784,608         | \$110,824        |
| 122 PARQUES Y JARDINES          | \$5,109,285          | -\$510,378                     | \$4,598,906          | \$4,598,906          | \$4,590,679          | \$0              |
| 123 ECOLOGIA                    | \$2,147,246          | \$426,084                      | \$2,573,330          | \$2,573,330          | \$2,573,330          | \$0              |
| 124 CONTROL CANINO              | \$781,291            | \$84,395                       | \$865,687            | \$865,687            | \$853,513            | \$0              |
| 125 DESARROLLO SOCIAL           | \$742,285            | \$1,096,923                    | \$1,839,208          | \$1,839,208          | \$1,791,717          | \$0              |
| 126 DESARROLLO URBANO           | \$3,646,566          | \$1,278,923                    | \$4,925,490          | \$4,925,490          | \$4,746,880          | \$0              |
| 127 GESTION AMBIENTAL           | \$2,387              | -\$2,387                       | \$0                  | \$0                  | \$0                  | \$0              |
| 128 RECURSOS HUMANOS            | \$2,678,108          | \$1,779,941                    | \$4,458,048          | \$4,458,048          | \$4,382,962          | \$0              |
| 129 GESTION DE PROGRAMAS        | \$840,859            | -\$609,134                     | \$231,724            | \$231,724            | \$227,035            | \$0              |
| 130 USO ELECTRONICO             | \$2,335,128          | -\$780,093                     | \$1,555,036          | \$1,555,036          | \$1,551,678          | \$0              |
| 131 COMUNICACION SOCIAL         | \$14,909,120         | \$3,692,133                    | \$18,601,254         | \$18,601,254         | \$18,120,487         | \$0              |
| 132 INTENDENCIA                 | \$3,920,908          | -\$791,324                     | \$3,139,584          | \$3,139,584          | \$3,139,584          | \$0              |
| 133 LOGISTICA Y EVENTOS         | \$1,482,089          | \$586,539                      | \$2,068,628          | \$2,068,628          | \$2,028,918          | \$0              |
| 134 DIF                         | \$23,187,735         | -\$8,059,833                   | \$15,128,903         | \$15,128,903         | \$15,087,460         | \$0              |
| 135 ATENCION CIUDADANA          | \$1,143,737          | \$829,077                      | \$1,972,814          | \$1,972,814          | \$1,955,932          | \$0              |
| 136 PROTECCION CIVIL Y BOMBEROS | \$3,851,732          | \$2,211,188                    | \$6,062,920          | \$6,062,920          | \$6,000,441          | \$0              |
| 137 CULTURA                     | \$7,036,918          | \$1,879,017                    | \$8,915,935          | \$8,915,935          | \$8,733,020          | \$0              |
| 138 BIBLIOTECA                  | \$582,954            | \$239,455                      | \$822,409            | \$822,409            | \$818,994            | \$0              |
| 139 NORMATIVIDAD                | \$3,042,857          | \$729,709                      | \$3,772,566          | \$3,772,566          | \$3,626,447          | \$0              |
| 140 INGRESOS                    | \$3,983,629          | \$5,030,267                    | \$9,013,896          | \$9,013,896          | \$8,721,858          | \$0              |
| 141 ESTACIONAMIENTO             | \$1,222,647          | -\$138,865                     | \$1,083,782          | \$1,083,782          | \$1,083,782          | \$0              |
| 142 PREDIAL                     | \$13,113,144         | \$8,364,617                    | \$21,477,761         | \$21,447,532         | \$20,670,770         | \$30,229         |
| 143 MERCADO                     | \$1,777,787          | \$296,435                      | \$2,074,222          | \$2,074,222          | \$2,074,222          | \$0              |
| 144 TIANGUIS                    | \$2,084,153          | -\$473,563                     | \$1,610,590          | \$1,610,590          | \$1,592,078          | \$0              |
| 147 OBRA PUBLICA                | \$103,398,980        | \$49,325,579                   | \$152,724,539        | \$152,724,539        | \$146,150,240        | \$0              |
| 148 PROMOCION A LA SALUD        | \$344,189            | -\$209,363                     | \$135,825            | \$135,825            | \$135,825            | \$0              |
| 149 INSTITUTO DE LA MUJER       | \$659,692            | -\$281,034                     | \$378,658            | \$378,658            | \$378,658            | \$0              |
| 150 DEPORTE Y JUVENTUD          | \$3,002,087          | \$3,683,017                    | \$6,685,104          | \$6,685,104          | \$6,685,104          | \$0              |
| 152 PLANEACION                  | \$570,489            | \$746,943                      | \$1,317,431          | \$1,317,431          | \$1,317,431          | \$0              |
| 153 CONSEJERIA JURIDICA         | \$1,752,163          | -\$415,867                     | \$1,336,296          | \$1,336,296          | \$1,303,880          | \$0              |
| 154 TRANSPARENCIA               | \$854,568            | -\$35,105                      | \$819,463            | \$819,463            | \$819,463            | \$0              |
| 155 EDUCACION                   | \$632,114            | \$422,318                      | \$1,054,432          | \$1,054,432          | \$1,051,184          | \$0              |
| 157 FERIA                       | \$1,040,511          | -\$1,013,111                   | \$27,400             | \$27,400             | \$27,400             | \$0              |
| 158 SANTIAGO MOMOXPAN           | \$1,042,093          | \$189,443                      | \$1,231,535          | \$1,231,535          | \$1,229,570          | \$0              |
| 159 SAN GREGORIO ZACAPECHPAN    | \$497,833            | -\$18,779                      | \$481,054            | \$481,054            | \$481,054            | \$0              |
| 160 SAN MATIAS COCOYOTLA        | \$463,617            | -\$19,825                      | \$449,792            | \$449,792            | \$449,792            | \$0              |
| 161 SAN AGUSTIN CALVARIO        | \$315,958            | \$90,422                       | \$406,380            | \$406,380            | \$406,380            | \$0              |
| 162 SANTA MARIA ACUEXCOMAC      | \$374,725            | \$148,582                      | \$523,307            | \$523,307            | \$523,307            | \$0              |
| 163 SAN CRISTOBAL TEPONTLA      | \$389,333            | \$12,012                       | \$401,345            | \$401,345            | \$401,345            | \$0              |
| 164 SAN DIEGO CUACHAYOTLA       | \$371,684            | \$97,561                       | \$469,245            | \$469,245            | \$469,245            | \$0              |
| 165 SAN JUAN TLAUTLA            | \$285,062            | \$24,970                       | \$310,031            | \$310,031            | \$310,031            | \$0              |
| 166 SAN FRANCISCO CUAPAN        | \$258,581            | \$92,505                       | \$351,086            | \$351,086            | \$351,086            | \$0              |
| 167 RAFAEL AVILA CAMACHO        | \$285,957            | \$51,766                       | \$337,723            | \$337,723            | \$337,723            | \$0              |
| 168 SAN COSME TEXINTLA          | \$218,390            | \$74,553                       | \$292,942            | \$292,942            | \$292,942            | \$0              |
| 169 SANTA BARBARA ALMOLOYA      | \$296,871            | \$110,788                      | \$407,659            | \$407,659            | \$407,659            | \$0              |
| 170 SAN SEBASTIAN TEPALCATEPEC  | \$247,130            | \$57,550                       | \$304,680            | \$304,680            | \$304,680            | \$0              |
| 171 PARQUE VEHICULAR            | \$188,773            | \$10,994,078                   | \$11,182,851         | \$11,182,851         | \$11,175,272         | \$0              |
| 174 FOMENTO AGROPECUARIO        | \$664,946            | \$121,884                      | \$786,831            | \$786,831            | \$786,831            | \$0              |
| 175 DESARROLLO ECONOMICO        | \$359,429            | \$218,692                      | \$578,091            | \$578,091            | \$578,091            | \$0              |
| 176 CIS ZACAPECHPAN             | \$75,609             | \$163,463                      | \$239,073            | \$239,073            | \$239,073            | \$0              |
| <b>Total del Gasto</b>          | <b>\$418,688,730</b> | <b>\$182,894,090</b>           | <b>\$601,582,819</b> | <b>\$601,100,941</b> | <b>\$587,498,556</b> | <b>\$481,879</b> |

Bajo protesta de decir verdad, declaramos que los Estados Financieros y sus Notas son razonablemente correctos y responsabilidad del emisor

GOBIERNO MUNICIPAL CONSTITUCIONAL

DR. LUIS ALBERTO ARRAGA LILA  
PRESIDENTE MUNICIPAL

JUAN PABLO SILVA OCHOA  
TESORERO MUNICIPAL



TESORERÍA  
2018 -2021  
GOBIERNO MUNICIPAL CONSTITUCIONAL DE  
SAN PEDRO CHOLLULA, PUE.

ABG. MIGUEL VEGA HERNANDEZ  
SECRETARIO MUNICIPAL GENERAL



GOBIERNO MUNICIPAL CONSTITUCIONAL  
DE SAN PEDRO CHOLLULA, PUE.

**Cuenta Pública 2018**  
**MUNICIPIO DE SAN PEDRO CHOLULA**  
**Gasto por Categoría Programática**  
**Del 1 de Enero al 31 de Diciembre de 2018**

| Programas | Concepto   | Egresos            |                                 |                         |                    | Pagado             | Subejercicio   |
|-----------|--|--------------------|---------------------------------|-------------------------|--------------------|--------------------|----------------|
|           |  | Aprobado<br>1      | Ampliaciones (Reducciones)<br>2 | Modificado<br>3 = (1+2) | Devergado<br>4     |                    |                |
|           | Subsidios: Sector Social y Privado o Entidades Federativas y Municipios    | 418,688,730        | 182,894,090                     | 601,582,819             | 601,100,941        | 587,498,556        | 481,879        |
|           | Sujetos a Reglas de Operación  | 6,260,362          | 12,189,811                      | 18,450,173              | 18,450,173         | 18,440,629         | 0              |
|           | Otros Subsidios  | 0                  | 0                               | 0                       | 0                  | 0                  | 0              |
|           | Desempeño de las Funciones   | 6,260,362          | 12,189,811                      | 18,450,173              | 18,450,173         | 18,440,629         | 0              |
|           | Prestación de Servicios Públicos   | 279,835,131        | 130,469,550                     | 410,304,681             | 409,853,157        | 399,551,733        | 451,524        |
|           | Provisión de Bienes Públicos   | 139,245,108        | 72,472,722                      | 211,717,830             | 211,369,611        | 207,922,540        | 348,218        |
|           | Planeación, seguimiento y evaluación de políticas públicas                 | 0                  | 0                               | 0                       | 0                  | 0                  | 0              |
|           | Promoción y fomento  | 0                  | 0                               | 0                       | 0                  | 0                  | 0              |
|           | Regulación y supervisión   | 15,292,955         | 5,309,929                       | 20,602,884              | 20,509,449         | 20,454,000         | 0              |
|           | Funciones de las Fuerzas Armadas (Únicamente Gobierno Federal)             | 21,898,109         | 3,351,449                       | 25,249,557              | 25,249,557         | 25,024,853         | 0              |
|           | Específicos  | 0                  | 0                               | 0                       | 0                  | 0                  | 0              |
|           | Proyectos de Inversión   | 0                  | 0                               | 0                       | 0                  | 0                  | 0              |
|           | Administrativos y de Apoyo   | 103,398,960        | 49,335,451                      | 152,734,411             | 152,724,539        | 146,150,240        | 9,871          |
|           | Apoyo al proceso presupuestario y para mejorar la eficiencia institucional | 132,593,237        | 40,234,728                      | 172,827,965             | 172,797,611        | 169,506,194        | 30,355         |
|           | Apoyo a la función pública y al mejoramiento de la gestión                 | 71,946,747         | 14,561,975                      | 86,508,722              | 86,478,367         | 84,136,216         | 30,355         |
|           | Operaciones ajenas   | 60,646,490         | 25,672,753                      | 86,319,243              | 86,319,243         | 85,369,978         | 0              |
|           | Compromisos  | 0                  | 0                               | 0                       | 0                  | 0                  | 0              |
|           | Obligaciones de cumplimiento de resolución jurisdiccional                  | 0                  | 0                               | 0                       | 0                  | 0                  | 0              |
|           | Desastres Naturales  | 0                  | 0                               | 0                       | 0                  | 0                  | 0              |
|           | Obligaciones   | 0                  | 0                               | 0                       | 0                  | 0                  | 0              |
|           | Pensiones y jubilaciones   | 0                  | 0                               | 0                       | 0                  | 0                  | 0              |
|           | Aportaciones a la seguridad social   | 0                  | 0                               | 0                       | 0                  | 0                  | 0              |
|           | Aportaciones a fondos de estabilización                                    | 0                  | 0                               | 0                       | 0                  | 0                  | 0              |
|           | Aportaciones a fondos de inversión y reestructura de pensiones             | 0                  | 0                               | 0                       | 0                  | 0                  | 0              |
|           | Programas de Gasto Federalizado (Gobierno Federal)                         | 0                  | 0                               | 0                       | 0                  | 0                  | 0              |
|           | Gasto Federalizado   | 0                  | 0                               | 0                       | 0                  | 0                  | 0              |
|           | Participaciones a entidades federativas y municipios                       | 0                  | 0                               | 0                       | 0                  | 0                  | 0              |
|           | Costo financiero, deuda o apoyos a deudores y ahorradores de la banca      | 0                  | 0                               | 0                       | 0                  | 0                  | 0              |
|           | Adeudos de ejercicios fiscales anteriores                                  | 0                  | 0                               | 0                       | 0                  | 0                  | 0              |
|           | <b>Total del Gasto</b>   | <b>418,688,730</b> | <b>182,894,090</b>              | <b>601,582,819</b>      | <b>601,100,941</b> | <b>587,498,556</b> | <b>481,879</b> |

Bajo protesta de decir verdad declaro que los Estados financieros y sus Notas son razonablemente correctos y responsabilidad del emisor

**SECRETARÍA GENERAL**  
**2018 - 2021**  
**GOBIERNO MUNICIPAL CONSTITUCIONAL**  
**SAN PEDRO CHOLULA, PUE.**

**DR. LUIS ALBERTO ARRIBA HERNÁNDEZ**  
**SECRETARIO GENERAL**

**DR. JUAN PABLO SILVA OCHOA**  
**TESORERO MUNICIPAL**



*[Signature]*  
**DR. MIGUEL ÁNGEL HERNÁNDEZ**  
**SECRETARIO DEL AYUNTAMIENTO**



**SECRETARÍA GENERAL**  
**2018 - 2021**  
**GOBIERNO MUNICIPAL CONSTITUCIONAL**  
**SAN PEDRO CHOLULA, PUE.**

Cuenta Pública 2018  
**MUNICIPIO DE SAN PEDRO CHOLULA**  
 Indicadores de Postura Fiscal  
 Del 1 de Enero al 31 de Diciembre de 2018

| Concepto  | Estimado    | Devengado   | Pagado      |
|---|-------------|-------------|-------------|
| <b>I. Ingresos Presupuestarios (I=1+2)</b>                              | 418,688,730 | 568,908,872 | 568,908,872 |
| 1. Ingresos del Gobierno de la Entidad Federativa <sup>1</sup>          | 418,688,730 | 568,908,872 | 568,908,872 |
| 2. Ingresos del Sector Paraestatal <sup>1</sup>                         | 0           | 0           | 0           |
| <b>II. Egresos Presupuestarios (II=3+4)</b>                             | 396,522,783 | 583,553,198 | 569,950,813 |
| 3. Egresos del Gobierno de la Entidad Federativa <sup>2</sup>           | 396,522,783 | 583,553,198 | 569,950,813 |
| 4. Egresos del Sector Paraestatal <sup>2</sup>                          | 0           | 0           | 0           |
| <b>III. Balance Presupuestario (Superávit o Déficit) (III = I - II)</b> | 22,165,947  | -14,644,326 | -1,041,941  |

| Concepto   | Estimado   | Devengado   | Pagado     |
|--|------------|-------------|------------|
| <b>III. Balance presupuestario (Superávit o Déficit)</b>       | 22,165,947 | -14,644,326 | -1,041,941 |
| <b>IV. Intereses, Comisiones y Gastos de la Deuda</b>          | 250,000    | 120,129     | 120,129    |
| <b>V. Balance Primario (Superávit o Déficit) (V= III - IV)</b> | 21,915,947 | -14,764,455 | -1,162,071 |

| Concepto   | Estimado    | Devengado   | Pagado      |
|--|-------------|-------------|-------------|
| <b>A. Financiamiento</b>                               | 0           | 0           | 0           |
| <b>B. Amortización de la deuda</b>                     | 21,915,947  | 17,427,613  | 17,427,613  |
| <b>C. Endeudamiento ó desendeudamiento (C = A - B)</b> | -21,915,947 | -17,427,613 | -17,427,613 |

Bajo protesta de decir verdad declaramos que los Estados Financieros y sus Notas son razonablemente correctos y responsabilidad del emisor

1. Los Ingresos que se presentan son los ingresos presupuestarios totales sin incluir los ingresos por financiamientos. Los Ingresos del Gobierno de la Entidad Federativa corresponden a los del Poder Ejecutivo, Legislativo Judicial y Autónomos
2. Los egresos que se presentan son los egresos presupuestarios totales sin incluir los egresos por amortización. Los egresos del Gobierno de la Entidad Federativa corresponden a los del Poder Ejecutivo, Legislativo, Judicial y Órganos Autónomos
3. Para Ingresos se reportan los ingresos recaudados; para egresos se reportan los egresos pagados

PRESIDENCIA MUNICIPAL  
2018 - 2021

DR. LUIS ROBERTO ARRIAGA LILA  
PRESIDENTE MUNICIPAL

ABG. MIGUEL YEGA HERNÁNDEZ  
SECRETARIO DE H. AYUNTAMIENTO  
SECRETARÍA GENERAL  
2018 - 2021

C. JUAN PABLO SILVA OCHOA  
TESORERO MUNICIPAL

**TESORERÍA**  
2018 - 2021

GOBIERNO MUNICIPAL CONSTITUCIONAL DE  
SAN PEDRO CHOLULA, PUE.


GOBIERNO MUNICIPAL CONSTITUCIONAL  
DE SAN PEDRO CHOLULA, PUE.

**Cuenta Pública 2018  
MUNICIPIO DE SAN PEDRO CHOLULA  
Informe de Pasivos Contingentes  
Del 1 de Enero al 31 de Diciembre de 2018  
(Pesos)**


*"En cumplimiento a lo dispuesto en los artículos 46, fracción I, inciso d, y 52 de la Ley General de Contabilidad Gubernamental, y de conformidad con lo establecido en el capítulo VII, numeral III, inciso g) del Manual de Contabilidad Gubernamental emitido por el CONAC, el ente público informa lo siguiente:"*

| Cuenta           | Concepto | Importe |
|------------------|----------|---------|
| <b>NO APLICA</b> |          |         |
| <b>TOTAL</b>     |          |         |

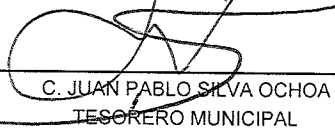
Bajo protesta de decir verdad declaramos que los Estados Financieros y sus Notas son razonablemente correctos y responsabilidad del emisor


  
PRESIDENTE MUNICIPAL

DR. LUIS ALBERTO ARRIAGA LILA  
PRESIDENTE MUNICIPAL  
GOBIERNO MUNICIPAL CONSTITUCIONAL  
SAN PEDRO CHOLULA, PUE.

  
SECRETARIO DE AYUNTAMIENTO

ABC MIGUEL ÁNGEL FERNÁNDEZ  
SECRETARIO DE AYUNTAMIENTO  
GOBIERNO MUNICIPAL CONSTITUCIONAL  
SAN PEDRO CHOLULA, PUE.

  
TESORERO MUNICIPAL

  
**TESORERÍA**  
2018 -2021  
GOBIERNO MUNICIPAL CONSTITUCIONAL DE  
SAN PEDRO CHOLULA, PUE.