

Rubros de los Ingresos	Ingreso					Diferencia (6=5-1)
	Estimado (1)	Ampliaciones / (Reducciones) (2)	Modificado (3=1+2)	Devengados (4)	Recaudado (5)	
IMPUESTOS	\$0.00	\$0.00	\$0.00	\$0.00	\$0.00	0.00
CUOTAS Y APORTACIONES DE SEGURIDAD SOCIAL	\$0.00	\$0.00	\$0.00	\$0.00	\$0.00	0.00
CONTRIBUCIONES DE MEJORAS	\$0.00	\$0.00	\$0.00	\$0.00	\$0.00	0.00
DERECHOS	\$58,502,443.00	\$2,525,903.74	\$61,028,346.74	\$49,232,758.65	\$49,232,758.65	-9,269,684.35
PRODUCTOS	\$0.00	\$43,857.73	\$43,857.73	\$43,854.73	\$43,854.73	43,854.73
APROVECHAMIENTOS	\$0.00	\$3,250,000.00	\$3,250,000.00	\$3,250,000.00	\$3,250,000.00	3,250,000.00
INGRESOS POR VENTAS DE BIENES	\$0.00	\$0.00	\$0.00	\$0.00	\$0.00	0.00
PARTICIPACIONES Y APORTACIONES	\$0.00	\$4,981,854.00	\$4,981,854.00	\$4,981,854.00	\$4,981,854.00	4,981,854.00
TRANSFERENCIAS, ASIGNACIONES, SUBSIDIOS Y OTRA AYUDAS	\$0.00	\$0.00	\$0.00	\$0.00	\$0.00	0.00
INGRESOS DERIVADOS DE FINANCIAMIENTOS	\$0.00	\$0.00	\$0.00	\$0.00	\$0.00	0.00
<b>Total</b>	<b>\$58,502,443.00</b>	<b>\$10,801,615.47</b>	<b>\$69,304,058.47</b>	<b>\$57,508,467.38</b>	<b>\$57,508,467.38</b>	<b>-993,975.62</b>
<b>Ingresos Excedentes</b>						

Estado Analítico de Ingresos por Fuente de Financiamiento	Ingreso					Diferencia (6=5-1)
	Estimado (1)	Ampliaciones / (Reducciones) (2)	Modificado (3=1+2)	Devengados (4)	Recaudado (5)	

**Ingresos del Poder Ejecutivo Federal o Estatal y de los Municipios**

IMPUESTOS	\$0.00	\$0.00	\$0.00	\$0.00	\$0.00	0.00
CUOTAS Y APORTACIONES DE SEGURIDAD SOCIAL	\$0.00	\$0.00	\$0.00	\$0.00	\$0.00	0.00
CONTRIBUCIONES DE MEJORAS	\$0.00	\$0.00	\$0.00	\$0.00	\$0.00	0.00
DERECHOS	\$0.00	\$0.00	\$0.00	\$0.00	\$0.00	0.00
PRODUCTOS	\$0.00	\$0.00	\$0.00	\$0.00	\$0.00	0.00
APROVECHAMIENTOS	\$0.00	\$0.00	\$0.00	\$0.00	\$0.00	0.00
PARTICIPACIONES Y APORTACIONES	\$0.00	\$0.00	\$0.00	\$0.00	\$0.00	0.00
TRANSFERENCIAS, ASIGNACIONES, SUBSIDIOS Y OTRA AYUDA	\$0.00	\$0.00	\$0.00	\$0.00	\$0.00	0.00

**Ingresos de los Entes Públicos de los Poderes Legislativo y Judicial, de los Órganos Autónomos y del Sector Paraestatal o Paramunicipal, así como de las Empresas Productivas del Estado**

CUOTAS Y APORTACIONES DE SEGURIDAD SOCIAL	\$0.00	\$0.00	\$0.00	\$0.00	\$0.00	0.00
PRODUCTOS	\$0.00	\$43,857.73	\$43,857.73	\$43,854.73	\$43,854.73	43,854.73
INGRESOS POR VENTAS DE BIENES	\$0.00	\$0.00	\$0.00	\$0.00	\$0.00	0.00
TRANSFERENCIAS, ASIGNACIONES, SUBSIDIOS Y OTRA AYUDA	\$0.00	\$0.00	\$0.00	\$0.00	\$0.00	0.00

**Ingresos Derivados de Financiamiento**

<b>Total</b>	<b>\$0.00</b>	<b>\$43,857.73</b>	<b>\$43,857.73</b>	<b>\$43,854.73</b>	<b>\$43,854.73</b>	
--------------	---------------	--------------------	--------------------	--------------------	--------------------	--



IngresosRB\_CP\_2019


Estado Analítico de Ingresos  
Del 01/ene./2018 Al 31/dic./2018

Fecha y 26/abr./2019

hora de Impresión 12:48 p. m.


Ingresos Excedentes

43,854.73




---

LIC. CAROLINA RUGERIO HERRERA  
DIRECTOR GENERAL



---

LIC. MISSY PERCINO TOXQUI  
TESORERA DEL CONSEJO DE ADMINISTRACIÓN



---

C.P. JESUS ANTONIO RODRIGUEZ DE LA ROSA  
GERENTE ADMINISTRATIVO