

Cuenta Pública Consolidada 2022
MUNICIPIO DE SAN PEDRO CHOLULA
Estado de Situación Financiera
Al 31 de Diciembre de 2022
(Cifras en Pesos)

Concepto	CUENTA PÚBLICA CONSOLIDADA 2022		Concepto	CUENTA PÚBLICA CONSOLIDADA 2022	
	2022	2021		2022	2021
ACTIVO			PASIVO		
Activo Circulante			Pasivo Circulante		
Efectivo y Equivalentes	140,817,985.95	42,591,688.40	Cuentas por Pagar a Corto Plazo	106,824,081.25	65,549,939.38
Derechos a Recibir Efectivo o Equivalentes	24,195,513.67	21,860,056.11	Documentos por Pagar a Corto Plazo	0.00	0.00
Derechos a Recibir Bienes o Servicios	5,740,582.30	0.00	Porción a Corto Plazo de la Deuda Pública a Largo Plazo	0.00	0.00
Inventarios	0.00	0.00	Títulos y Valores a Corto Plazo	0.00	0.00
Almacenes	277,500.93	0.00	Pasivos Diferidos a Corto Plazo	23,852,978.60	28,340,695.71
Estimación por Pérdida o Deterioro de Activos Circulantes	-1,921,088.33	0.00	Fondos y Bienes de Terceros en Garantía y/o Administración a Corto Plazo	0.00	0.00
Otros Activos Circulantes	0.00	0.00	Provisiones a Corto Plazo	0.00	0.00
Total de Activos Circulantes	168,909,908.52	64,451,742.51	Otros Pasivos a Corto Plazo	107,408.61	13,740.24
Activo No Circulante			Total de Pasivos Circulantes	130,784,488.48	83,904,375.31
Inversiones Financieras a Largo Plazo	0.00	0.00	Pasivo No Circulante		
Derechos a Recibir Efectivo o Equivalentes a Largo Plazo	0.00	0.00	Cuentas por Pagar a Largo Plazo	35,596,112.01	0.00
Bienes Inmuebles, Infraestructura y Construcciones en Proceso	865,075,892.52	825,059,565.40	Documentos por Pagar a Largo Plazo	0.00	0.00
Bienes Muebles	64,118,195.46	49,771,821.38	Deuda Pública a Largo Plazo	0.00	0.00
Activos Intangibles	8,740,201.18	8,740,201.18	Pasivos Diferidos a Largo Plazo	0.00	0.00
Depreciación, Deterioro y Amortización Acumulada de Bienes	-91,883,601.05	-83,709,753.31	Fondos y Bienes de Terceros en Garantía y/o en Administración a Largo Plazo	0.00	0.00
Activos Diferidos	404,716.00	404,716.00	Provisiones a Largo Plazo	0.00	0.00
Estimación por Pérdida o Deterioro de Activos no Circulantes	0.00	0.00	Total de Pasivos No Circulantes	35,596,112.01	0.00
Otros Activos no Circulantes	0.00	0.00	Total del Pasivo	166,380,579.37	83,904,375.31
Total de Activos No Circulantes	846,475,104.11	800,266,550.65	HACIENDA PÚBLICA/PATRIMONIO		
Total del Activo	1,015,385,010.63	864,718,293.16	Hacienda Pública/Patrimonio Contribuido		
			Aportaciones	677,460,097.57	669,728,356.49
			Donaciones de Capital	20,646,480.17	20,646,480.17
			Actualización de la Hacienda Pública /Patrimonio	0.00	0.00
			Hacienda Pública/Patrimonio Generado	656,813,617.40	649,081,876.32
			Resultados del Ejercicio (Ahorro/Desahorro)	171,544,333.69	101,085,581.35
			Resultados de Ejercicios Anteriores	74,782,881.62	4,548,595.30
			Revalúos	309,151,481.68	308,935,839.88
			Reservas	170,349,574.11	170,349,574.11
			Rectificaciones de Resultados de Ejercicios Anteriores	0.00	0.00
			Exceso o Insuficiencia en la Actualización de la Hacienda Pública/Patrimonio	-382,719,383.72	-382,746,447.92
			Resultado por Posición Monetaria	0.00	0.00
			Resultado por Tenencia de Activos no Monetarios	0.00	0.00
			Total Hacienda Pública/Patrimonio	649,004,431.28	779,813,917.84
			Total del Pasivo y Hacienda Pública /Patrimonio	1,015,385,010.63	864,718,293.15

Bajo protesta de decir verdad declaramos que los Estados Financieros y sus notas, son razonables en forma y de acuerdo con las normas aplicables y son responsabilidad del emisor.





PRESIDENCIA MUNICIPAL
 ELIZABETH ANGÓN SILVA
 PRESIDENTA MUNICIPAL CONSTITUCIONAL
 GOBIERNO MUNICIPAL CONSTITUCIONAL DE
SAN PEDRO CHOLULA, PUEBLA
 2021-2024

TESORERÍA MUNICIPAL
 ARMANDO JIMÉNEZ JUÁREZ
 TESORERO MUNICIPAL
 GOBIERNO MUNICIPAL CONSTITUCIONAL DE
SAN PEDRO CHOLULA, PUEBLA
 2021-2024

SECRETARÍA DEL AYUNTAMIENTO
 C. JORGE ALBERTO OJETA MORALES
 SECRETARIO DEL H. AYUNTAMIENTO
 GOBIERNO MUNICIPAL CONSTITUCIONAL DE
SAN PEDRO CHOLULA, PUEBLA
 2021-2024

Cuenta Pública Consolidada 2022
MUNICIPIO DE SAN PEDRO CHOLULA
Estado de Actividades
Del 1 de Enero al 31 de Diciembre de 2022
(Cifras en Pesos)

Concepto	CUENTA PÚBLICA CONSOLIDADA 2022	
	2022	2021
INGRESOS Y OTROS BENEFICIOS		
Ingresos de Gestión	295,528,609.77	247,361,137.92
Impuestos	99,107,106.82	69,348,361.92
Cuotas y Aportaciones de Seguridad Social	0.00	0.00
Contribuciones de Mejoras	184,059.65	336,790.00
Derechos	82,757,670.96	76,574,993.15
Productos	18,696,766.15	13,848,415.19
Aprovechamientos	22,114,800.18	14,110,188.64
Ingresos por Venta de Bienes y Prestación de Servicios	72,668,206.01	73,142,389.02
Participaciones, Aportaciones, Convenios, Incentivos Derivados de la Colaboración Fiscal, Fondos Distintos de Aportaciones,	401,583,510.77	350,865,336.81
Participaciones, Aportaciones, Convenios, Incentivos Derivados de la Colaboración Fiscal y Fondos Distintos de Aportaciones	397,405,888.15	350,325,439.81
Transferencias, Asignaciones, Subsidios y Subvenciones, y Pensiones	4,177,622.62	539,897.00
Otros Ingresos y Beneficios	252,993.33	17,075,865.19
Ingresos Financieros	0.00	0.00
Incremento por Variación de Inventarios	0.00	0.00
Disminución del Exceso de Estimaciones por Pérdida o Deterioro u	0.00	0.00
Disminución del Exceso de Provisiones	0.00	0.00
Otros Ingresos y Beneficios Varios	252,993.33	17,075,865.19
Total de Ingresos y Otros Beneficios	697,365,113.87	615,302,339.92
GASTOS Y OTRAS PÉRDIDAS		
Gastos de Funcionamiento	531,871,612.63	451,953,428.30
Servicios Personales	274,610,308.11	239,065,598.16
Materiales y Suministros	59,072,383.03	30,857,781.61
Servicios Generales	198,188,921.49	182,030,048.53
Transferencias, Asignaciones, Subsidios y Otras Ayudas	47,871,992.83	75,670,367.26
Transferencias Internas y Asignaciones al Sector Público	0.00	0.00
Transferencias al Resto del Sector Público	7,388,308.70	6,741,062.55
Subsidios y Subvenciones	0.00	0.00
Ayudas Sociales	40,483,684.13	68,929,304.71
Pensiones y Jubilaciones	0.00	0.00
Transferencias a Fideicomisos, Mandatos y Contratos Análogos	0.00	0.00
Transferencias a la Seguridad Social	0.00	0.00

Cuenta Pública Consolidada 2022
MUNICIPIO DE SAN PEDRO CHOLULA
Estado de Actividades
Del 1 de Enero al 31 de Diciembre de 2022
(Cifras en Pesos)

Concepto	CUENTA PÚBLICA CONSOLIDADA 2022	
	2022	2021
Donativos	0.00	0.00
Transferencias al Exterior	0.00	0.00
		0.00
Participaciones y Aportaciones	0.00	0.00
Participaciones	0.00	0.00
Aportaciones	0.00	0.00
Convenios	0.00	0.00
		0.00
Intereses, Comisiones y Otros Gastos de la Deuda Pública	0.00	0.00
Intereses de la Deuda Pública	0.00	0.00
Comisiones de la Deuda Pública	0.00	0.00
Gastos de la Deuda Pública	0.00	0.00
Costo por Coberturas	0.00	0.00
Apoyos Financieros	0.00	0.00
Otros Gastos y Pérdidas Extraordinarias	11,101,293.07	11,259,939.49
Estimaciones, Depreciaciones, Deterioros, Obsolescencia y	11,101,293.07	11,259,939.49
Provisiones	0.00	0.00
Disminución de Inventarios	0.00	0.00
Aumento por Insuficiencia de Estimaciones por Pérdida o Deterioro u	0.00	0.00
Aumento por Insuficiencia de Provisiones	0.00	0.00
Otros Gastos	0.00	0.00
Inversión Pública	31,757,533.73	71,872,008.97
Inversión Pública no Capitalizable	31,757,533.73	71,872,008.97
Total de Gastos y Otras Pérdidas	622,602,432.26	610,755,744.02
Resultados del Ejercicio (Ahorro/Desahorro)	74,762,681.61	4,546,595.90


Bajo protesta de decir verdad declaramos que los Estados Financieros y sus notas, son razonablemente correctos y son responsabilidad del emisor.



PRESIDENCIA MUNICIPAL
ANGÓN SILVA
MUNICIPAL CONSTITUCIONAL
GOBIERNO MUNICIPAL CONSTITUCIONAL DE
SAN PEDRO CHOLULA, PUEBLA
2021-2024



TESORERIA
GOBIERNO MUNICIPAL CONSTITUCIONAL DE
SAN PEDRO CHOLULA, PUEBLA
2021-2024



SECRETARÍA DEL AYUNTAMIENTO
C. JORGE ALBERTO OJEDA MORALES
SECRETARIO DEL H. AYUNTAMIENTO
GOBIERNO MUNICIPAL CONSTITUCIONAL DE
SAN PEDRO CHOLULA, PUEBLA
2021-2024

Cuenta Pública Consolidada 2022
MUNICIPIO DE SAN PEDRO CHOLULA
Estado de Variación en la Hacienda Pública
Del 1 de Enero al 31 de Diciembre de 2022
(Cifras en Pesos)

Concepto	CUENTA PÚBLICA CONSOLIDADA 2022				
	Hacienda Pública / Patrimonio Contribuido	Hacienda Pública / Patrimonio Generado de Ejercicios Anteriores	Hacienda Pública / Patrimonio Generado del Ejercicio	Exceso o Insuficiencia en la Actualización de la Hacienda Pública / Patrimonio	TOTAL
Hacienda Pública/ Patrimonio Contribuido Neto de 2021	669,728,356.49	-	-	-	669,728,356.49
Aportaciones	20,646,480.17	-	-	-	20,646,480.17
Donaciones de Capital	-	-	-	-	-
Actualización de la Hacienda Pública/Patrimonio	649,081,876.32	-	-	-	649,081,876.32
Hacienda Pública/Patrimonio Generado Neto de 2021	-	96,538,966.05	4,546,595.30	-	101,085,561.35
Resultados del Ejercicio (Ahorro/Desahorro)	-	-	4,546,595.30	-	4,546,595.30
Resultados de Ejercicios Anteriores	-	308,935,839.86	-	-	308,935,839.86
Revalúos	-	170,349,574.11	-	-	170,349,574.11
Reservas	-	-	-	-	-
Rectificaciones de Resultados de Ejercicios Anteriores	-	- 382,746,447.92	-	-	- 382,746,447.92
Exceso o Insuficiencia en la Actualización de la Hacienda Pública/Patrimonio Neto de 2021	-	-	-	-	-
Resultado por Posición Monetaria	-	-	-	-	-
Resultado por Tenencia de Activos no Monetarios	-	-	-	-	-
Hacienda Pública/Patrimonio Neto Final de 2021	669,728,356.49	96,538,966.05	4,546,595.30	-	770,813,917.84
Cambios en la Hacienda Pública/Patrimonio Contribuido Neto de 2022	7,731,741.08	-	-	-	7,731,741.08
Aportaciones	-	-	-	-	-
Donaciones de Capital	-	-	-	-	-
Actualización de la Hacienda Pública/Patrimonio	7,731,741.08	-	-	-	7,731,741.08

Cuenta Pública Consolidada 2022
MUNICIPIO DE SAN PEDRO CHOLULA
Estado de Variación en la Hacienda Pública
Del 1 de Enero al 31 de Diciembre de 2022
(Cifras en Pesos)

Concepto	CUENTA PÚBLICA CONSOLIDADA 2022				
	Hacienda Pública / Patrimonio Contribuido	Hacienda Pública / Patrimonio Generado de Ejercicios Anteriores	Hacienda Pública / Patrimonio Generado del Ejercicio	Exceso o Insuficiencia en la Actualización de la Hacienda Pública / Patrimonio	TOTAL
Variaciones de la Hacienda Pública/Patrimonio Generado Neto de 2022	-	215,621.82	70,243,150.51	-	70,458,772.33
Resultados del Ejercicio (Ahorro/Desahorro)	-	-	74,762,681.61	-	74,762,681.61
Resultados de Ejercicios Anteriores	-	215,621.82	4,546,595.30	-	4,330,973.48
Revalúos	-	-	-	-	-
Reservas	-	-	-	-	-
Rectificaciones de Resultados de Ejercicios Anteriores	-	-	27,064.20	-	27,064.20
Cambios en el Exceso o Insuficiencia en la Actualización de la Hacienda Pública/Patrimonio Neto de 2022	-	-	-	-	-
Resultado por Posición Monetaria	-	-	-	-	-
Resultado por Tenencia de Activos no Monetarios	-	-	-	-	-
Hacienda Pública/Patrimonio Neto Final de 2022	677,460,097.57	96,754,587.87	74,789,745.81	-	849,004,431.25

Bajo protesta de decir verdad declaramos que los Estados Financieros y sus notas, son razonablemente correctos y son responsabilidad del emisor.

C. Paola Elizabeth Angón Sierra
C. PAOLA ELIZABETH ANGÓN SIEVA
PRESIDENTA MUNICIPAL CONSTITUCIONAL
TESORERÍA MUNICIPAL
GOBIERNO MUNICIPAL CONSTITUCIONAL DE
SAN PEDRO CHOLULA, PUEBLA
2021-2024

C. Jorge Alberto Ojeda Morales
C. JORGE ALBERTO OJEDA MORALES
SECRETARIO DEL H. AYUNTAMIENTO

SECRETARÍA DEL AYUNTAMIENTO
GOBIERNO MUNICIPAL CONSTITUCIONAL DE
SAN PEDRO CHOLULA, PUEBLA
2021-2024



Cuenta Pública Consolidada 2022
MUNICIPIO DE SAN PEDRO CHOLULA
Estado de Cambios en la Situación Financiera
Del 1 de Enero al 31 de Diciembre de 2022
(Cifras en Pesos)

Concepto	CUENTA PÚBLICA CONSOLIDADA 2022	
	Origen	Aplicación
ACTIVO	10,075,834.07	160,742,551.54
Activo Circulante	1,921,686.33	106,379,850.34
Efectivo y Equivalentes	-	98,026,299.55
Derechos a Recibir Efectivo o Equivalentes	-	2,335,457.56
Derechos a Recibir Bienes o Servicios	-	5,740,592.30
Inventarios	-	-
Almacenes	-	277,500.93
Estimación por Pérdida o Deterioro de Activos Circulantes	1,921,686.33	-
Otros Activos Circulantes	-	-
Activo No Circulante	8,154,147.74	54,362,701.20
Inversiones Financieras a Largo Plazo	-	-
Derechos a Recibir Efectivo o Equivalentes a Largo Plazo	-	-
Bienes Inmuebles, Infraestructura y Construcciones en Proceso	-	40,016,327.12
Bienes Muebles	-	14,346,374.08
Activos Intangibles	437,453.78	-
Depreciación, Deterioro y Amortización Acumulada de Bienes	7,716,693.96	-
Activos Diferidos	-	-
Estimación por Pérdida o Deterioro de Activos no Circulantes	-	-
Otros Activos no Circulantes	-	-
PASIVO	76,963,923.17	4,487,719.11
Pasivo Circulante	41,367,810.26	4,487,719.11
Cuentas por Pagar a Corto Plazo	41,274,141.89	-
Documentos por Pagar a Corto Plazo	-	-
Porción a Corto Plazo de la Deuda Pública a Largo Plazo	-	-
Títulos y Valores a Corto Plazo	-	-
Pasivos Diferidos a Corto Plazo	93,668.37	4,487,719.11
Fondos y Bienes de Terceros en Garantía y/o Administración a Corto Plazo	-	-
Provisiones a Corto Plazo	-	-
Otros Pasivos a Corto Plazo	-	-
Pasivo No Circulante	35,596,112.91	-
Cuentas por Pagar a Largo Plazo	35,596,112.91	-
Documentos por Pagar a Largo Plazo	-	-




Cuenta Pública Consolidada 2022
MUNICIPIO DE SAN PEDRO CHOLULA
Estado de Cambios en la Situación Financiera
Del 1 de Enero al 31 de Diciembre de 2022
(Cifras en Pesos)

Concepto	CUENTA PÚBLICA CONSOLIDADA 2022	
	Origen	Aplicación
Deuda Pública a Largo Plazo	-	-
Pasivos Diferidos a Largo Plazo	-	-
Fondos y Bienes de Terceros en Garantía y/o en Administración a Largo Plazo	-	-
Provisiones a Largo Plazo	-	-
HACIENDA PÚBLICA/PATRIMONIO	78,190,513.42	859,222.33
Hacienda Pública/Patrimonio Contribuido	7,731,741.08	-
Aportaciones	-	-
Donaciones de Capital	-	-
Actualización de la Hacienda Pública/Patrimonio	7,731,741.08	-
Hacienda Pública/Patrimonio Generado	70,458,772.34	859,222.33
Resultados del Ejercicio (Ahorro/Desahorro)	70,216,086.32	-
Resultados de Ejercicios Anteriores	1,074,844.15	859,222.33
Revalúos	-	-
Reservas	-	-
Rectificaciones de Resultados de Ejercicios Anteriores	27,064.20	-
Exceso o Insuficiencia en la Actualización de la Hacienda	-	-
Resultado por Posición Monetaria	-	-
Resultado por Tenencia de Activos no Monetarios	-	-

Bajo protesta de decir verdad declaramos que los Estados Financieros y sus notas, son razonablemente correctos y son responsabilidad del emisor.


C. PACCA ELIZABETH ANGÓN SILVA
PRESIDENTA MUNICIPAL CONSTITUCIONAL
PRESIDENCIA MUNICIPAL
GOBIERNO MUNICIPAL CONSTITUCIONAL DE
SAN PEDRO CHOLULA, PUEBLA
2021-2024


C. ARMANDO JIMÉNEZ JUÁREZ
TESORERO MUNICIPAL
TESORERIA
GOBIERNO MUNICIPAL CONSTITUCIONAL DE
SAN PEDRO CHOLULA, PUEBLA
2021-2024


C. JORGE ALBERTO OJEDA MORALES
SECRETARIO DEL H. AYUNTAMIENTO
SECRETARÍA DEL AYUNTAMIENTO
GOBIERNO MUNICIPAL CONSTITUCIONAL DE
SAN PEDRO CHOLULA, PUEBLA
2021-2024



Cuenta Pública Consolidada 2022
MUNICIPIO DE SAN PEDRO CHOLULA
Estado de Flujos de Efectivo
Del 1 de Enero al 31 de Diciembre de 2022
(Cifras en Pesos)

Concepto	CUENTA PÚBLICA CONSOLIDADA 2022	
	2022	2021
Flujos de Efectivo de las Actividades de Operación		
Origen	697,345,532.49	611,659,400.49
Impuestos	99,107,106.82	69,348,361.92
Cuotas y Aportaciones de Seguridad Social	-	-
Contribuciones de Mejoras	184,059.65	336,790.00
Derechos	82,757,670.96	76,574,993.15
Productos	18,696,766.15	13,848,415.19
Aprovechamientos	22,114,800.18	14,110,188.64
Ingresos por Venta de Bienes y Prestación de Servicios y Otros Ingresos	72,901,617.96	86,575,314.78
Participaciones, Aportaciones, Convenios, Incentivos Derivados de la Colaboración Fiscal y Fondos Distintos de Aportaciones	397,405,888.15	350,325,439.81
Transferencias, Asignaciones, Subsidios y Subvenciones, y Pensiones y Jubilaciones	4,177,622.62	539,897.00
Otros Orígenes de Operación	-	-
Aplicación	550,121,282.80	501,120,818.83
Servicios Personales	268,195,107.61	239,105,496.58
Materiales y Suministros	49,936,543.69	29,315,266.62
Servicios Generales	167,656,060.49	150,105,814.17
Transferencias Internas y Asignaciones al Sector Público	-	-
Transferencias al Resto del Sector Público	7,388,308.70	6,741,062.55
Subsidios y Subvenciones	-	-
Ayudas Sociales	39,850,324.13	67,968,165.04
Pensionamientos y Jubilaciones	-	-
Transferencias a Fideicomisos, Mandatos y Contratos Análogos	-	-
Transferencias a la Seguridad Social	-	-
Donativos	-	-
Transferencias al Exterior	-	-
Participaciones	-	-
Aportaciones	-	-
Convenios	-	-
Otras Aplicaciones de Operación	17,094,938.18	7,885,013.87
Flujos Netos de Efectivo por Actividades de Operación	147,224,249.69	110,538,581.66
Flujos de Efectivo de las Actividades de Inversión		
Origen	-	-
Bienes Inmuebles, Infraestructura y Construcciones en Proceso	-	-
Bienes Muebles	-	-
Otros Orígenes de Inversión	-	-
Aplicación	41,021,412.18	82,802,742.43
Bienes Inmuebles, Infraestructura y Construcciones en Proceso	35,313,383.98	80,864,206.45
Bienes Muebles	5,708,028.20	1,922,235.98
Otras Aplicaciones de Inversión	-	16,300.00
Flujos Netos de Efectivo por Actividades de Inversión	- 41,021,412.18	- 82,802,742.43
Flujos de Efectivo de las Actividades de Financiamiento		
Origen	81,533,856.12	70,089,678.93
Endeudamiento Neto	-	-
Interno	-	-
Externo	-	-
Otros Orígenes de Financiamiento	81,533,856.12	70,089,678.93



Cuenta Pública Consolidada 2022
MUNICIPIO DE SAN PEDRO CHOLULA
Estado de Flujos de Efectivo
Del 1 de Enero al 31 de Diciembre de 2022
(Cifras en Pesos)


Concepto	CUENTA PÚBLICA CONSOLIDADA 2022	
	2022	2021
Aplicación	89,710,394.08	70,913,228.99
Servicios de la Deuda	-	-
Interno	-	-
Externo	-	-
Otras Aplicaciones de Financiamiento	89,710,394.08	70,913,228.99
Flujos Netos de Efectivo por Actividades de Financiamiento	- 8,176,537.96	- 823,550.06
Incremento/Disminución Neta en el Efectivo y Equivalentes al Efectivo	98,026,299.55	26,912,289.17
Efectivo y Equivalentes al Efectivo al Inicio del Ejercicio	42,591,686.40	15,679,397.23
Efectivo y Equivalentes al Efectivo al Final del Ejercicio	140,617,985.95	42,591,686.40

Bajo protesta de decir verdad declaramos que los Estados Financieros y sus notas, son razonablemente correctos y son responsabilidad del emisor.



PRESIDENCIA MUNICIPAL
C. PAOLA ELIZABETH ANGÓN SILVA
PRESIDENTA MUNICIPAL CONSTITUCIONAL DE
SAN PEDRO CHOLULA, PUEBLA


C. ARMANDO JIMÉNEZ JUÁREZ
TESORERO MUNICIPAL



SECRETARÍA DEL AYUNTAMIENTO
C. JORGE ALBERTO OJEDA MORALES
SECRETARIO DEL H. AYUNTAMIENTO
SAN PEDRO CHOLULA, PUEBLA
2021-2024

TESORERIA
GOBIERNO MUNICIPAL CONSTITUCIONAL DE
SAN PEDRO CHOLULA, PUEBLA
2021-2024

De conformidad con los artículos 55, 48 y 46, fracción I, inciso g), de la Ley General de Contabilidad Gubernamental, al Acuerdo por el que se armoniza la estructura de las cuentas públicas, Norma en materia de consolidación de Estados Financieros y demás información contable, así como, demás normatividad emitida por el Consejo Nacional de Armonización Contable (CONAC) y Consejo de Armonización Contable del Estado de Puebla (CACEP), se presentan las siguientes notas a los Estados Financieros Consolidados del Municipio de San Pedro Cholula, del Organismo Público Descentralizado denominado Sistema Operador de los Servicios de Agua Potable y Alcantarillado del Municipio de San Pedro Cholula y el Sistema Operador del Servicio de Limpia del Municipio de San Pedro Cholula .

a) NOTAS DE GESTIÓN

I) NOTAS AL ESTADO DE SITUACIÓN FINANCIERA

Activo

- **Efectivo y Equivalentes**

Representa los recursos a corto plazo de gran liquidez que son fácilmente convertibles en importes determinados de efectivo, estando sujetos a un riesgo mínimo de cambio de valor.

ENTE PÚBLICO	2022	2021
Municipio de San Pedro Cholula	124,364,629.60	40,994,265.76
Sistema Operador de los Servicios de Agua Potable y Alcantarillado del Municipio de San Pedro Cholula	11,024,143.15	1,597,420.64
Organismo Operador del Servicio de Limpia Del Municipio De San Pedro Cholula	5,229,213.20	-
TOTAL	\$ 140,617,985.95	\$ 42,591,686.40

- **Derechos a recibir efectivo y equivalentes**

Representa los derechos de cobro originados en el desarrollo de las actividades propias de los entes públicos.

ENTE PÚBLICO	2022	2021
Municipio de San Pedro Cholula	4,109,963.13	2,057,858.01
Sistema Operador de los Servicios de Agua Potable y Alcantarillado del Municipio de San Pedro Cholula	20,084,529.06	19,802,198.10
Organismo Operador del Servicio de Limpia Del Municipio De San Pedro Cholula	1,021.48	
TOTAL	\$ 24,195,513.67	\$ 21,860,056.11

- **Derechos a Recibir Bienes y Servicios**

Representa los anticipos entregados previo a la recepción parcial o total de bienes o prestación de servicios, que serán exigibles en un plazo menor o igual a 12 meses.

ENTE PÚBLICO	2022	2021
Municipio de San Pedro Cholula	5,740,592.30	-
Sistema Operador de los Servicios de Agua Potable y Alcantarillado del Municipio de San Pedro Cholula	-	-
Organismo Operador del Servicio de Limpia Del Municipio De San Pedro Cholula	-	-
TOTAL	\$ 5,740,592.30	\$ -

- **Inventarios**

El Municipio de San Pedro Cholula, el Organismo Público Descentralizado denominado Sistema Operador de los Servicios de Agua Potable y Alcantarillado del Municipio de San Pedro Cholula y el Organismo Operador del Servicio de Limpia Del Municipio de San Pedro Cholula, no cuentan con registro de inventarios de acuerdo con sus actividades propias de cada ente público.

- **Almacenes**

Representa el valor de las existencias de los diversos materiales y suministros de consumo requeridos para el desempeño de las actividades propias de cada ente público.

ENTE PÚBLICO	2022	2021
Municipio de San Pedro Cholula	-	-
Sistema Operador de los Servicios de Agua Potable y Alcantarillado del Municipio de San Pedro Cholula	-	-
Organismo Operador del Servicio de Limpia Del Municipio De San Pedro Cholula	277,500.93	-
TOTAL	\$ 277,500.93	\$ -

- **Estimación por Pérdida o Deterioro de Activos Circulantes**

Representa el monto de la estimación que se establece anualmente por contingencia, de acuerdo a los lineamientos que emita el CONAC, con el fin de prever las pérdidas o, deterioro de los activos circulantes que correspondan.

ENTE PÚBLICO	2022	2021
Municipio de San Pedro Cholula	-1,921,686.33	-
Sistema Operador de los Servicios de Agua Potable y Alcantarillado del Municipio de San Pedro Cholula	-	-
Organismo Operador del Servicio de Limpia Del Municipio De San Pedro Cholula	-	-
TOTAL	\$ -1,921,686.33	\$ -

- **Otros activos circulantes**

El Municipio de San Pedro Cholula, el Organismo Público Descentralizado denominado Sistema Operador de los Servicios de Agua Potable y Alcantarillado del Municipio de San Pedro Cholula y el Organismo Operador del Servicio de Limpia Del Municipio de San Pedro Cholula, no presentan otros activos circulantes.

- **Inversiones Financieras a Largo Plazo**

El Municipio de San Pedro, el Organismo Público Descentralizado denominado Sistema Operador de los Servicios de Agua Potable y Alcantarillado del Municipio de San Pedro Cholula y el Organismo Operador del Servicio de Limpia Del Municipio de San Pedro Cholula, no cuentan con Inversiones Financieras a Largo Plazo.

- **Derechos a Recibir Efectivo o Equivalentes a Largo Plazo**

El Municipio de San Pedro, el Organismo Público Descentralizado denominado Sistema Operador de los Servicios de Agua Potable y Alcantarillado del Municipio de San Pedro Cholula y el Organismo Operador del Servicio de Limpia Del Municipio de San Pedro Cholula, no cuentan con Derechos a Recibir Efectivo o Equivalentes a Largo Plazo.

- **Bienes Inmuebles, Infraestructura y Construcciones en Proceso**

Representa el monto de todo tipo de bienes inmuebles, infraestructura y construcciones; propiedad del Municipio de San Pedro, del Organismo Público Descentralizado denominado Sistema Operador de los Servicios de Agua Potable y Alcantarillado del Municipio de San Pedro Cholula y el Organismo Operador del Servicio de Limpia Del Municipio de San Pedro Cholula, para el desarrollo de sus propias actividades.

ENTE PÚBLICO	2022	2021
Municipio de San Pedro Cholula	836,804,605.92	796,788,278.80
Sistema Operador de los Servicios de Agua Potable y Alcantarillado del Municipio de San Pedro Cholula	28,271,286.60	28,271,286.60
Organismo Operador del Servicio de Limpia Del Municipio De San Pedro Cholula	-	-
TOTAL	\$ 865,075,892.52	\$ 825,059,565.40

- **Bienes Muebles**

Representa el monto de todo tipo de bienes muebles, propiedad del Municipio de San Pedro Cholula y del Organismo Público Descentralizado denominado Sistema Operador de los Servicios de Agua Potable y Alcantarillado del Municipio de San Pedro Cholula, para el desarrollo de sus propias actividades.

ENTE PÚBLICO	2022	2021
Municipio de San Pedro Cholula	36,962,747.09	27,026,616.52
Sistema Operador de los Servicios de Agua Potable y Alcantarillado del Municipio de San Pedro Cholula	23,492,402.86	22,745,204.86
Organismo Operador del Servicio de Limpia Del Municipio De San Pedro Cholula	3,663,045.51	-
TOTAL	\$ 64,118,195.46	\$ 49,771,821.38

- **Activos Intangibles**

Representa el monto de derechos por el uso de activos de propiedad industrial, comercial, intelectual y otros, que son ocupados por los entes públicos.

ENTE PÚBLICO	2022	2021
Municipio de San Pedro Cholula	8,637,601.18	8,637,601.18
Sistema Operador de los Servicios de Agua Potable y Alcantarillado del Municipio de San Pedro Cholula	102,600	102,600
Organismo Operador del Servicio de Limpia Del Municipio De San Pedro Cholula	-	-
TOTAL	\$ 8,740,201.18	\$ 8,740,201.18

- **Depreciación, Deterioro y Amortización acumulada de bienes**

Es el registro de las depreciaciones, deterioro y amortizaciones de bienes e Intangibles, por el paso del tiempo de dichos bienes utilizando las tasas establecidas en el documento "Parámetros de Estimación de Vida Útil" y de acuerdo a los lineamientos que emita el CONAC.

ENTE PÚBLICO	2022	2021
Municipio de San Pedro Cholula	-78,819,666.33	-71,102,972.37
Sistema Operador de los Servicios de Agua Potable y Alcantarillado del Municipio de San Pedro Cholula	-12,606,780.94	-12,606,780.94
Organismo Operador del Servicio de Limpia Del Municipio De San Pedro Cholula	-437,453.78	-
TOTAL	\$ 91,863,901.05	\$ -83,709,753.31



MUNICIPIO DE SAN PEDRO CHOLULA
NOTAS A LOS ESTADOS FINANCIEROS CONSOLIDADOS
DEL 01 DE ENERO AL 31 DE DICIEMBRE DE 2022

- **Activos Diferidos**

Corresponde al monto de otros bienes y derechos; a favor del Municipio de San Pedro Cholula, del Organismo Público Descentralizado denominado Sistema Operador de los Servicios de Agua Potable y Alcantarillado del Municipio de San Pedro Cholula y el Organismo Operador del Servicio de Limpia del Municipio de San Pedro Cholula, para el desarrollo de sus propias actividades.

ENTE PÚBLICO	2022	2021
Municipio de San Pedro Cholula	404,716.00	404,716.00
Sistema Operador de los Servicios de Agua Potable y Alcantarillado del Municipio de San Pedro Cholula	-	-
Organismo Operador del Servicio de Limpia Del Municipio De San Pedro Cholula	-	-
TOTAL	\$ 404,716.00	\$ 404,716.00

- **Otros Activos No Circulantes**

El Municipio de San Pedro Cholula, del Organismo Público Descentralizado denominado Sistema Operador de los Servicios de Agua Potable y Alcantarillado del Municipio de San Pedro Cholula y el Organismo Operador del Servicio de Limpia Del Municipio de San Pedro Cholula, no presentan otros activos no circulantes.

Pasivo

- **Cuentas por Pagar a Corto Plazo**

Esta cuenta presenta el monto de los adeudos del Municipio de San Pedro Cholula, del Organismo Público Descentralizado denominado Sistema Operador de los Servicios de Agua Potable y Alcantarillado del Municipio de San Pedro Cholula y el Organismo Operador del Servicio de Limpia del Municipio de San Pedro Cholula, que deberá pagar en un plazo menor o igual a doce meses.

ENTE PÚBLICO	2022	2021
Municipio de San Pedro Cholula	99,697,088.45	61,647,525.77
Sistema Operador de los Servicios de Agua Potable y Alcantarillado del Municipio de San Pedro Cholula	5,113,670.33	3,902,413.59
Organismo Operador del Servicio de Limpia Del Municipio De San Pedro Cholula	2,013,322.47	-
TOTAL	\$ 106,824,081.25	\$ 65,549,939.36

- **Pasivos Diferidos a Corto Plazo**

Representa el monto de las obligaciones del ente público cuyo beneficio se recibió por anticipado y se reconocerá en un plazo menor o igual a doce meses, que para el caso del Municipio de San Pedro Cholula corresponde a la recaudación obtenida por el Programa de Pago de Predial Anticipado y Limpia, así como un adelanto de Participaciones que se otorgó con la autorización del Cabildo.

ENTE PÚBLICO	2022	2021
Municipio de San Pedro Cholula	23,852,976.60	28,340,695.71
Sistema Operador de los Servicios de Agua Potable y Alcantarillado del Municipio de San Pedro Cholula	-	-
Organismo Operador del Servicio de Limpia Del Municipio De San Pedro Cholula	-	-
TOTAL	\$ 23,852,976.60	\$ 28,340,695.71

- **Otros Pasivos a Corto Plazo**

Representa el monto de los adeudos del ente público con terceros, en un plazo menor o igual a doce meses, no incluidos en los rubros anteriores.

ENTE PÚBLICO	2022	2021
Municipio de San Pedro Cholula	-	-
Sistema Operador de los Servicios de Agua Potable y Alcantarillado del Municipio de San Pedro Cholula	107,408.61	13,740.24
Organismo Operador del Servicio de Limpia Del Municipio De San Pedro Cholula	-	-
TOTAL	\$ 107,408.61	\$ 13,740.24



MUNICIPIO DE SAN PEDRO CHOLULA
NOTAS A LOS ESTADOS FINANCIEROS CONSOLIDADOS
DEL 01 DE ENERO AL 31 DE DICIEMBRE DE 2022

- **Cuentas por Pagar a Largo Plazo**

Representa el pago que debemos efectuar en un plazo de tiempo superior a un año. Y el cual corresponde administraciones anteriores del Municipio de San Pedro Cholula.

ENTE PÚBLICO	2022	2021
Municipio de San Pedro Cholula	35,596,112.91	-
Sistema Operador de los Servicios de Agua Potable y Alcantarillado del Municipio de San Pedro Cholula	-	-
Organismo Operador del Servicio de Limpia Del Municipio De San Pedro Cholula	-	-
TOTAL	\$ 35,596,112.91	\$ -

Las demás cuentas de pasivo, no presentaron saldo al 31 de diciembre de 2022 por el Municipio de San Pedro Cholula, del Organismo Público Descentralizado denominado Sistema Operador de los Servicios de Agua Potable y Alcantarillado del Municipio de San Pedro Cholula y el Organismo Operador del Servicio de Limpia del Municipio de San Pedro Cholula.

II) NOTAS AL ESTADO DE ACTIVIDADES

Se muestra una relación resumida de los ingresos y otros beneficios y, de los gastos y otras pérdidas, del Municipio de San Pedro Cholula, del Organismo Público Descentralizado denominado Sistema Operador de los Servicios de Agua Potable y Alcantarillado del Municipio de San Pedro Cholula y el Organismo Operador del Servicio de Limpia del Municipio de San Pedro Cholula, por el periodo del 01 de enero al 31 de diciembre de 2022.

Ingresos y Otros Beneficios

INGRESOS DE GESTIÓN						
Concepto	Municipio de San Pedro Cholula		Sistema Operador de los Servicios de Agua Potable y Alcantarillado del Municipio de San Pedro Cholula		Organismo Operador del Servicio de Limpia Del Municipio De San Pedro Cholula	
	2022	2021	2022	2021	2022	2021
Impuestos	99,107,106.82	69,348,361.92	-	-	-	-
Cuotas y Aportaciones de Seguridad Social	-	-	-	-	-	-
Contribuciones de Mejoras	184,059.65	336,790.00	-	-	-	-
Derechos	43,301,674.96	76,574,993.15	-	-	39,455,996.00	-
Productos	18,276,697.92	13,847,658.96	294,293.90	756.23	125,774.33	-
Aprovechamientos	22,114,800.18	14,110,188.64	-	-	-	-
Ingresos por venta de Bienes y Prestación de Servicios	-	-	72,668,206.01	73,142,389.02	-	-
PARTICIPACIONES, APORTACIONES, CONVENIOS, INCENTIVOS DERIVADOS DE LA COLABORACIÓN FISCAL, FONDOS DISTINTOS DE APORTACIONES, TRANSFERENCIAS, ASIGNACIONES, SUBSIDIOS Y SUBVENCIONES, Y PENSIONES Y JUBILACIONES						
Participaciones, Aportaciones, Convenios, Incentivos Derivados de la Colaboración Fiscal, Fondos Distintos de Aportaciones	39,7405,888.15	349,088,001.81	-	1,237,438.00	-	-
Transferencias, Asignaciones, Subsidios y Subvenciones, Pensiones y Jubilaciones	3,560,865.62	-	616,757.00	539,897.00	-	-

MUNICIPIO DE SAN PEDRO CHOLULA
NOTAS A LOS ESTADOS FINANCIEROS CONSOLIDADOS
DEL 01 DE ENERO AL 31 DE DICIEMBRE DE 2022

OTROS INGRESOS Y BENEFICIOS						
Ingresos Financieros	-	-	-	-	-	-
Otros Ingresos y Beneficios varios	252,993.33	17,075,865.19	-	-	-	-
TOTAL DE INGRESOS Y OTROS BENEFICIOS	584,204,086.63	540,381,859.67	73,579,256.91	74,920,480.25	-	39,581,770.33

Gastos y Otras Pérdidas

GASTOS Y OTRAS PÉRDIDAS						
Concepto	Municipio de San Pedro Cholula		Sistema Operador de los Servicios de Agua Potable y Alcantarillado del Municipio de San Pedro Cholula		Organismo Operador del Servicio de Limpia Del Municipio De San Pedro Cholula	
	2022	2021	2022	2021	2022	2021
Gastos de Funcionamiento	436,119,176.33	381,292,827.40	63,328,124.62	70,660,600.90	32,424,311.68	-
Transferencias, Asignaciones, Subsidios y Otras Ayudas	47,090,461.03	74,079,801.25	781,531.8	1,590,566.01	-	-
Participaciones y Aportaciones	-	-	-	-	-	-
Intereses, Comisiones y Otros Gastos de la Deuda Pública	-	-	-	-	-	-
Otros Gastos y Pérdidas Extraordinarias	10,663,839.29	9,405,842.67	-	1,854,096.82	437,453.78	-
Inversión Pública	30,755,569.42	69,513,879.94	1,001,964.31	2,358,129.03	-	-
TOTAL DE GASTOS Y OTRAS PÉRDIDAS	524,629,046.07	534,292,351.26	76,463,392.76	76,463,392.76	32,861,765.46	-
RESULTADO DEL EJERCICIO (Ahorro/Desahorro)	59,575,040.56	6,089,508.41	8,467,636.18	-1,542,912.51	6,720,004.87	-

III) NOTAS AL ESTADO DE VARIACIÓN DE LA HACIENDA PÚBLICA

Se muestra de manera general las variaciones que sufrieron los distintos elementos que componen la Hacienda Pública del Municipio de San Pedro Cholula, del Organismo Público Descentralizado denominado Sistema Operador de los Servicios de Agua Potable y Alcantarillado del Municipio de San Pedro Cholula y el Organismo Operador del Servicio de Limpia del Municipio de San Pedro Cholula, por el periodo del 01 de enero al 31 de diciembre de 2022.

ENTE PÚBLICO	HACIENDA PÚBLICA/PATRIMONIO NETO FINAL 2022	HACIENDA PÚBLICA/PATRIMONIO NETO FINAL 2021
Municipio de San Pedro Cholula	777,137,324.59	714,818,142.41
Sistema Operador de los Servicios de Agua Potable y Alcantarillado del Municipio de San Pedro Cholula	65,147,101.79	55,995,775.43
Organismo Operador del Servicio de Limpia Del Municipio De San Pedro Cholula	6,720,004.87	-

IV) NOTAS AL ESTADO DE FLUJOS DE EFECTIVO

Se presentan las principales fuentes de entradas u orígenes, y las salidas o aplicaciones de efectivo y equivalentes al efectivo y el saldo de efectivo al 31 de diciembre de 2022, clasificadas en Actividades de Operación, de Inversión y de Financiamiento

Ente Público	FLUJO DE EFECTIVO DE LAS ACTIVIDADES DE OPERACIÓN			
	2022		2021	
	Origen	Aplicación	Origen	Aplicación
Municipio de San Pedro Cholula	536,768,159.00	430,544,805.21	536,768,159.00	430,544,805.21
Sistema Operador de los Servicios de Agua Potable y Alcantarillado del Municipio de San Pedro Cholula	74,891,241.49	70,576,013.62	74,891,241.49	70,576,013.62
Organismo Operador del Servicio de Limpia Del Municipio De San Pedro Cholula	39,581,770.33	31,035,047.89	-	-

MUNICIPIO DE SAN PEDRO CHOLULA
NOTAS A LOS ESTADOS FINANCIEROS CONSOLIDADOS
DEL 01 DE ENERO AL 31 DE DICIEMBRE DE 2022

FLUJO DE EFECTIVO DE LAS ACTIVIDADES DE INVERSIÓN				
Ente Público	2022		2021	
	Origen	Aplicación	Origen	Aplicación
Municipio de San Pedro Cholula	-	35,609,204.36	-	80,107,438.28
Sistema Operador de los Servicios de Agua Potable y Alcantarillado del Municipio de San Pedro Cholula	-	1,749,162.31	-	2,695,304.00
Organismo Operador del Servicio de Limpia Del Municipio De San Pedro Cholula	-	3,663,045.51	-	-

FLUJO DE EFECTIVO DE LAS ACTIVIDADES DE FINANCIAMIENTO				
Ente Público	2022		2021	
	Origen	Aplicación	Origen	Aplicación
Municipio de San Pedro Cholula	-	6,645,743.57	-	-
Sistema Operador de los Servicios de Agua Potable y Alcantarillado del Municipio de San Pedro Cholula	80,101,874.63	81,978,205.29	70,089,678.93	70,913,228.99
Organismo Operador del Servicio de Limpia Del Municipio De San Pedro Cholula	1,431,981.49	1,086,445.22	-	-

b) NOTAS DE MEMORIA

Las notas de memoria del Municipio de San Pedro Cholula del Organismo Público Descentralizado denominado Sistema Operador de los Servicios de Agua Potable y Alcantarillado del Municipio de San Pedro Cholula y el Organismo Operador del Servicio de Limpia del Municipio de San Pedro Cholula, pueden ser consultadas en el respectivo apartado de cada Ente Público.

c) NOTAS DE GESTIÓN ADMINISTRATIVA

Las notas de gestión administrativa del Municipio de San Pedro Cholula, del Organismo Público Descentralizado denominado Sistema Operador de los Servicios de Agua Potable y Alcantarillado del Municipio de San Pedro Cholula y el Organismo Operador del Servicio de Limpia del Municipio de San Pedro Cholula, pueden ser consultadas en el respectivo apartado de cada Ente Público.

  PRESIDENCIA MUNICIPAL C. PAOLA ELIZABETH ANGON SILVA PRESIDENTA MUNICIPAL GOBIERNO MUNICIPAL CONSTITUCIONAL DE SAN PEDRO CHOLULA, PUEBLA 2021-2024	  SECRETARÍA DEL AYUNTAMIENTO C. JORGE ALBERTO OJEDA MORALES SECRETARIO DEL H. AYUNTAMIENTO GOBIERNO MUNICIPAL CONSTITUCIONAL DE SAN PEDRO CHOLULA, PUEBLA 2021-2024
 C. ARMANDO JIMÉNEZ JUÁREZ TESORERO MUNICIPAL	 TESORERÍA GOBIERNO MUNICIPAL CONSTITUCIONAL DE SAN PEDRO CHOLULA, PUEBLA 2021-2024