

**CUENTA PÚBLICA  
CONSOLIDADA  
2023.**



**Cuenta Pública Consolidada 2023**  
**MUNICIPIO DE SAN PEDRO CHOLULA**  
**Estado de Actividades**  
**Del 1 de Enero al 31 de Diciembre de 2023**  
**(Cifras en Pesos)**

Concepto	H. AYUNTAMIENTO DE SAN PEDRO CHOLULA				SISTEMA OPERADOR DE LOS SERVICIOS DE AGUA POTABLE Y ALCANTARILLADO DE SAN PEDRO CHOLULA				URGENTE OPERADOR DEL SERVICIO DE LIMPIA DEL MUNICIPIO DE SAN PEDRO CHOLULA				CUENTA PÚBLICA CONSOLIDADA 2023	
	2023	2022	2023	2022	2023	2022	2023	2022	2023	2022	2023	2022	2023	2022
<b>INGRESOS Y OTROS BENEFICIOS</b>														
Ingreso de Gestión	239,103,046.45	222,440,335.53	74,318,036.41	72,942,499.91	83,975.84	125,774.33			312,504,656.70	285,528,698.77			89,107,106.82	
Impuestos	99,812,754.03	99,107,106.82	0.00	0.00	0.00	0.00			99,812,754.03	99,107,106.82				
Cuotas y Aportaciones de Seguridad Social	0.00	0.00	0.00	0.00	0.00	0.00			0.00	0.00				
Contribuciones de Mejoras	106,465.00	184,059.85	0.00	0.00	0.00	0.00			106,465.00	184,059.85				
Derechos	105,385,764.60	82,757,670.96	0.00	0.00	0.00	0.00			105,385,764.60	82,757,670.96				
Productos	16,330,811.44	18,276,687.92	533,538.78	294,293.90	83,676.84	125,774.33			16,947,926.06	18,696,766.15				
Aprovechamientos	16,487,251.38	22,114,800.18	0.00	0.00	0.00	0.00			16,487,251.38	22,114,800.18				
Ingresos por Venta de Bienes y Prestación de Servicios	0.00	0.00	73,794,497.63	72,668,208.01	0.00	0.00			73,794,497.63	72,668,208.01				
Participaciones, Aportaciones, Convenios, Incentivos Derivados de la Colaboración Fiscal, Fondos Distintos de Aportaciones, Transferencias, Asignaciones, Subsidios y Subvenciones, y de Aportaciones	444,392,911.72	400,966,753.77	515,155.00	616,757.00	48,974,235.08	39,659,329.33			444,392,911.72	400,966,753.77			441,242,840.10	
Participaciones, Aportaciones, Convenios, Incentivos Derivados de la Colaboración Fiscal y Fondos Distintos de Aportaciones	444,392,911.72	397,405,888.15	0.00	0.00	0.00	0.00			444,392,911.72	397,405,888.15				
Transferencias, Asignaciones, Subsidios y Subvenciones, y Pensiones y Jubilaciones	0.00	3,560,865.62	515,155.00	616,757.00	48,974,235.08	39,659,329.33			48,974,235.08	43,836,351.95				
<b>Otros Ingresos y Beneficios</b>	<b>4,616,201.49</b>	<b>252,993.33</b>	<b>0.00</b>	<b>0.00</b>	<b>0.00</b>	<b>0.00</b>			<b>4,616,201.49</b>	<b>252,993.33</b>				
Ingresos Financieros	0.00	0.00	0.00	0.00	0.00	0.00			0.00	0.00				
Incremento por Variación de Inventarios	0.00	0.00	0.00	0.00	0.00	0.00			0.00	0.00				
Diminución del Exceso de Estimaciones por Pérdida o Deterioro u Obsolescencia	0.00	0.00	0.00	0.00	0.00	0.00			0.00	0.00				
Diminución del Exceso de Provisiones	0.00	0.00	0.00	0.00	0.00	0.00			0.00	0.00				
Otros Ingresos y Beneficios Venios	4,616,201.49	252,993.33	0.00	0.00	0.00	0.00			4,616,201.49	252,993.33				
<b>Total de Ingresos y Otros Beneficios</b>	<b>687,112,159.66</b>	<b>625,660,022.63</b>	<b>74,833,191.41</b>	<b>75,579,256.91</b>	<b>48,159,610.92</b>	<b>39,785,193.66</b>			<b>610,105,161.99</b>	<b>737,024,443.20</b>				
<b>GASTOS Y OTRAS PÉRDIDAS</b>														
Gastos de Funcionamiento	489,004,796.55	435,119,176.33	65,430,899.15	63,323,124.62	47,773,608.57	32,424,314.88			591,209,264.27	591,871,612.63				
Servicios Personales	252,286,848.16	229,285,869.47	34,092,851.50	30,722,899.64	17,951,527.79	14,601,440.00			304,321,327.45	274,610,308.11				
Materiales y Suministros	45,287,520.89	48,436,639.67	6,481,220.87	9,041,850.14	6,874,609.17	3,594,093.22			58,743,350.93	59,072,393.03				
Servicios Generales	170,430,387.50	160,396,667.19	24,868,726.78	23,563,475.84	22,947,471.61	14,228,778.46			216,144,585.89	199,188,921.49				
Transferencias, Asignaciones, Subsidios y Otras Ayudas	128,901,793.52	86,946,497.03	964,124.42	791,531.90	0.00	203,333.33			129,885,917.94	87,531,322.16				
Transferencias Internas y Asignaciones al Sector Público	44,625,265.23	39,455,998.00	0.00	0.00	0.00	0.00			44,625,265.23	39,455,998.00				
Transferencias al Resto del Sector Público	8,355,888.25	7,388,308.70	0.00	0.00	0.00	203,333.33			8,355,888.25	7,591,642.03				
Subsidios y Subvenciones	13,834,752.00	0.00	0.00	0.00	0.00	0.00			13,834,752.00	0.00				
Ayudas Sociales	62,063,059.04	39,702,152.33	964,124.42	791,531.90	0.00	0.00			63,047,182.46	40,483,684.13				
Pensiones y Jubilaciones	0.00	0.00	0.00	0.00	0.00	0.00			0.00	0.00				
Transferencias a Fideicomisos, Mandatos y Contratos Análogos	0.00	0.00	0.00	0.00	0.00	0.00			0.00	0.00				
Transferencias a la Seguridad Social	0.00	0.00	0.00	0.00	0.00	0.00			0.00	0.00				
Donativos	2,850.00	0.00	0.00	0.00	0.00	0.00			2,850.00	0.00				
Transferencias al Exterior	0.00	0.00	0.00	0.00	0.00	0.00			0.00	0.00				
<b>Participaciones y Aportaciones</b>	<b>0.00</b>	<b>0.00</b>	<b>0.00</b>	<b>0.00</b>	<b>0.00</b>	<b>0.00</b>			<b>0.00</b>	<b>0.00</b>				
Participaciones	0.00	0.00	0.00	0.00	0.00	0.00			0.00	0.00				
Aportaciones	0.00	0.00	0.00	0.00	0.00	0.00			0.00	0.00				
Convenios	0.00	0.00	0.00	0.00	0.00	0.00			0.00	0.00				
<b>Intereses, Comisiones y Otros Gastos de la Deuda Pública</b>	<b>0.00</b>	<b>0.00</b>	<b>0.00</b>	<b>0.00</b>	<b>0.00</b>	<b>0.00</b>			<b>0.00</b>	<b>0.00</b>				
Intereses de la Deuda Pública	0.00	0.00	0.00	0.00	0.00	0.00			0.00	0.00				
Comisiones de la Deuda Pública	0.00	0.00	0.00	0.00	0.00	0.00			0.00	0.00				
Gastos de la Deuda Pública	0.00	0.00	0.00	0.00	0.00	0.00			0.00	0.00				
Costo por Coberturas	0.00	0.00	0.00	0.00	0.00	0.00			0.00	0.00				
Ayudas Financieras	0.00	0.00	0.00	0.00	0.00	0.00			0.00	0.00				
<b>Otros Gastos y Pérdidas Extraordinarias</b>	<b>6,414,556.55</b>	<b>10,663,839.29</b>	<b>0.00</b>	<b>0.00</b>	<b>706,893.27</b>	<b>437,453.76</b>			<b>7,121,449.82</b>	<b>11,101,293.07</b>				
Estimaciones, Depreciaciones, Deterioros, Obsolescencia y Amortizaciones	6,414,556.55	10,663,839.29	0.00	0.00	706,893.27	437,453.76			7,121,449.82	11,101,293.07				
Provisiones	0.00	0.00	0.00	0.00	0.00	0.00			0.00	0.00				
Diminución de Inventarios	0.00	0.00	0.00	0.00	0.00	0.00			0.00	0.00				
Aumento por Insuficiencia de Estimaciones por Pérdida o Deterioro u Obsolescencia	0.00	0.00	0.00	0.00	0.00	0.00			0.00	0.00				
Aumento por Insuficiencia de Provisiones	0.00	0.00	0.00	0.00	0.00	0.00			0.00	0.00				
Otros Gastos	0.00	0.00	0.00	0.00	0.00	0.00			0.00	0.00				



**Cuenta Pública Consolidada 2023**  
**MUNICIPIO DE SAN PEDRO CHOLULA**  
**Estado de Actividades**  
**Del 1 de Enero al 31 de Diciembre de 2023**  
**(Cifras en Pesos)**

Concepto	H. AYUNTAMIENTO DE SAN PEDRO CHOLULA		SISTEMA OPERADOR DE LOS SERVICIOS DE AGUA POTABLE Y AL CANTABILADO DE SAN PEDRO CHOLULA		ORGANISMO OPERADOR DEL SERVICIO DE LIMPIA DEL MUNICIPIO DE SAN PEDRO CHOLULA		CUENTA PÚBLICA CONSOLIDADA 2023	
	2023	2022	2023	2022	2023	2022	2023	2022
Inversión Pública	60,118,539.81	30,785,599.42	3,551,821.13	1,001,864.31	0.00	0.00	63,670,460.94	31,757,533.73
Inversión Pública no Capitalizable	60,118,539.81	30,785,599.42	3,551,821.13	1,001,864.31	0.00	0.00	63,670,460.94	31,757,533.73
Total de Gastos y Otras Pérdidas	663,439,646.43	564,085,042.07	89,946,044.70	65,111,820.73	48,480,501.84	33,065,098.79	781,867,082.87	682,261,761.59
Resultados del Ejercicio (Ahorro/Desahorro)	23,672,513.23	59,575,040.56	4,886,246.71	8,467,636.16	-320,890.82	6,720,004.87	28,238,060.02	74,762,881.61

Bajo protesta de decir verdad declaramos que los Estados Financieros y los datos que aparecen en el presente son correctos y son responsabilidad del emisor.

**PRESIDENCIA MUNICIPAL**

GOBIERNO MUNICIPAL CONSTITUCIONAL DE **SAN PEDRO CHOLULA, PUEBLA**

*C. PAOLA ELIZABETH ANSON SILVA*  
 PRESIDENTA MUNICIPAL CONSTITUCIONAL

C. ARMANDO JIMENEZ  
 TESORERO MUNICIPAL

**TESORERIA**

GOBIERNO MUNICIPAL CONSTITUCIONAL DE **SAN PEDRO CHOLULA, PUEBLA**  
 2021-2024



*C. JORGE ALBERTO OJEDA MORALES*  
 SECRETARÍA SECRETARÍO DEL H. AYUNTAMIENTO

GOBIERNO MUNICIPAL CONSTITUCIONAL DE **SAN PEDRO CHOLULA, PUEBLA**  
 2021-2024





Cuenta Pública Consolidada 2023  
MUNICIPIO DE SAN PEDRO CHOLULA  
Estado de Cambios en la Situación Financiera  
Del 1 de Enero al 31 de Diciembre de 2023  
(Cifras en Pesos)

Canceles	H. AYUNTAMIENTO DE SAN PEDRO CHOLULA		SISTEMA OPERADOR DE LOS SERVICIOS DE AGUA POTABLE Y ALCANTARILLADO DE SAN PEDRO CHOLULA		ORGANISMO OPERADOR DEL SERVICIO DE LIMPIA DEL MUNICIPIO DE SAN PEDRO CHOLULA		CUENTA PÚBLICA CONSOLIDADA 2023	
	Origen	Aplicación	Origen	Aplicación	Origen	Aplicación	Origen	Aplicación
<b>ACTIVO</b>	<b>16,099,778.02</b>	<b>81,246,740.74</b>	<b>8,885,853.12</b>	<b>8,885,853.12</b>	<b>2,453,384.11</b>	<b>2,453,384.11</b>	<b>18,086,173.13</b>	<b>90,831,703.27</b>
Activo Circulante	14,314,000.17	1,889,304.00	-	-	1,775,929.01	1,775,929.01	17,087,347.09	1,889,304.00
Efectivo y Equivalentes	-	839,498.96	-	-	4,121,874.94	-	23,081,866.43	-
Derechos a Recibir Efectivo o Equivalentes	-	-	-	-	-	-	-	-
Derechos a Recibir Bienes o Servicios	-	1,152,837.04	-	-	-	-	2,284,644.32	-
Inventarios	-	-	-	-	-	-	-	6,376,404.40
Admoniciones	-	-	-	-	-	-	-	1,152,837.04
Estimación por Pérdida o Deterioro de Activos Circulantes	-	-	-	-	-	-	-	-
Otros Activos Circulantes	-	-	-	-	-	-	-	-
Activo No Circulante	1,785,748.85	-	10,000,000.00	-	64,300.41	-	-	84,300.41
Inversiones Financieras a Largo Plazo	-	-	-	-	-	-	-	-
Derechos a Recibir Efectivo o Equivalentes a Largo Plazo	-	-	-	-	-	-	-	-
Bienes Inmuebles, Infraestructura y Construcciones en Proceso	-	-	-	-	-	-	-	-
Bienes Muebles	-	-	-	-	-	-	-	-
Activos Intangibles	1,775,376.84	-	10,014,594.00	-	-	-	-	-
Degradación, Deterioro y Amortización Acumulada de Bienes	6,560.00	-	208,482.35	-	1,680.48	-	1,775,067.42	-
Activos Diferidos	3,811.11	-	-	-	-	-	8,680.80	-
Estimación por Pérdida o Deterioro de Activos no Circulantes	-	-	-	-	-	-	851,310.73	-
Otros Activos no Circulantes	-	-	-	-	-	-	-	-
<b>PASIVO</b>	<b>249,556.40</b>	<b>18,341,779.35</b>	<b>10,000,000.00</b>	<b>10,000,000.00</b>	<b>682,485.19</b>	<b>682,485.19</b>	<b>2,488,213.95</b>	<b>90,012,787.59</b>
Pasivo Circulante	249,556.40	18,341,779.35	-	-	-	-	-	-
Cuentas por Pagar a Corto Plazo	249,556.40	18,341,779.35	-	-	-	-	-	-
Documentos por Pagar a Corto Plazo	-	-	-	-	-	-	-	-
Promisión a Corto Plazo de la Deuda Pública a Largo Plazo	-	-	-	-	-	-	-	-
Títulos y Valores a Corto Plazo	-	-	-	-	-	-	-	-
Pasivos Diferidos a Corto Plazo	-	-	-	-	-	-	-	-
Fondos y Bienes de Terceros en Garantía y/o Administración a Corto Plazo	-	-	-	-	-	-	-	-
Provisiones a Corto Plazo	-	-	-	-	-	-	-	-
Otros Pasivos a Corto Plazo	-	-	-	-	-	-	-	-
Pasivo No Circulante	-	-	10,000,000.00	-	-	-	-	-
Cuentas por Pagar a Largo Plazo	-	-	-	-	-	-	-	-
Documentos por Pagar a Largo Plazo	-	-	-	-	-	-	-	-
Deuda Pública a Largo Plazo	-	-	-	-	-	-	-	-
Pasivos Diferidos a Largo Plazo	-	-	-	-	-	-	-	-
Fondos y Bienes de Terceros en Garantía y/o Administración a Largo Plazo	-	-	-	-	-	-	-	-
Provisiones a Largo Plazo	-	-	-	-	-	-	-	-
<b>HACIENDA PÚBLICA PATRIMONIO</b>	<b>135,327,333.49</b>	<b>51,309,148.41</b>	<b>5,897,854.32</b>	<b>5,897,854.32</b>	<b>4,786.00</b>	<b>4,786.00</b>	<b>141,185,187.51</b>	<b>54,998,843.48</b>
Hacienda Pública Patrimonio Contribuido	-	-	-	-	-	-	-	-
Aportaciones	-	-	-	-	-	-	-	-
Donaciones de Capital	-	-	-	-	-	-	-	-
Actualización de la Hacienda Pública Patrimonio	-	-	-	-	-	-	-	-
Hacienda Pública Patrimonio Generado	135,327,333.49	51,309,148.41	5,897,854.32	5,897,854.32	4,786.00	4,786.00	141,185,187.51	54,998,843.48
Resultados del Ejercicio (Honro/Desahorro)	20,884,709.85	114,442,823.64	-	-	-	-	-	-
Resultados de Ejercicios Anteriores	-	-	-	-	-	-	-	-
Reservas	-	-	-	-	-	-	-	-
Rectificaciones de Resultados de Ejercicios Anteriores	-	-	-	-	-	-	-	-
<b>Estado e Insuficiencia en la Actualización de Patrimonio Municipal</b>	<b>135,327,333.49</b>	<b>51,309,148.41</b>	<b>5,897,854.32</b>	<b>5,897,854.32</b>	<b>4,786.00</b>	<b>4,786.00</b>	<b>141,185,187.51</b>	<b>54,998,843.48</b>
Resultados por Posición Monetaria	-	-	-	-	-	-	-	-
Resultados por Transferencia de Activos no Monetarios	-	-	-	-	-	-	-	-

Bajo protesta de fe y veracidad certificamos que los Estados Financieros y el Balance General que se exhiben en esta Cuenta Pública son correctos y son responsabilidad de mi cargo.

**SECRETARÍA DE PRESIDENCIA MUNICIPAL**  
C. ARMANDO JIMENEZ LÓPEZ  
TESORERO MUNICIPAL  
2021-2024

**TESORERIA**  
GOBIERNO MUNICIPAL CONSTITUCIONAL DE SAN PEDRO CHOLULA, PUEBLA  
2021-2024

**SECRETARÍA DE AYUNTAMIENTO**  
C. JORGE ALBERTO OLIEDA MORALES  
SECRETARIO DEL H. AYUNTAMIENTO GOBIERNO MUNICIPAL CONSTITUCIONAL DE SAN PEDRO CHOLULA, PUEBLA  
2021-2024



**PRESIDENCIA MUNICIPAL**



**SECRETARÍA**



Consejo Pédico Municipalizado 2023  
MUNICIPIO DE SAN PEDRO CHOLULA  
Estado de Jalisco  
Del 1 de Enero al 31 de Diciembre de 2023  
(Cifras en Pesos)

Concepto	H. AYUNTAMIENTO DE SAN PEDRO CHOLULA		SECRETARÍA DE ECONOMÍA		SECRETARÍA DE ECONOMÍA		SECRETARÍA DE ECONOMÍA		SECRETARÍA DE ECONOMÍA	
	2023	2022	2023	2022	2023	2022	2023	2022	2023	2022
<b>Flujo de Efectivo de las Actividades de Operación</b>										
Origen										
Contribuciones de Usuarios	877,112,159.99	823,640,901.26	74,833,191.41	73,879,299.91	46,889,831.33	39,716,103.66	407,830,282.49	377,064,884.92	89,812,764.03	89,107,108.82
Contribuciones de Seguridad Social	96,812,754.03	99,107,106.82	-	-	-	-	-	-	-	-
Contribuciones de Muestras	106,485.00	194,898.65	-	-	-	-	-	-	-	-
Derechos	82,757,870.96	82,757,870.96	-	-	-	-	-	-	-	-
Productos	16,330,514.69	16,330,514.69	-	-	-	-	-	-	-	-
Aportaciones	4,616,201.48	233,411.95	73,764,467.63	264,283.90	83,676.84	129,774.53	108,465.00	184,056.65	18,407,661.38	18,407,661.38
Percepciones por Venta de Bienes	444,352,911.72	387,052,888.16	618,155.00	618,157.00	45,797,355.49	39,659,378.35	44,392,911.72	397,465,886.15	317,491,617.28	317,491,617.28
Comercios, Incentivos Diferidos de la Colaboración	-	-	-	-	-	-	-	-	-	-
Fiscal y Fondos Federales de Apoyos, Subvenciones, y Pasivos y Transferencias, Asignaciones, Subsidios y Subvenciones, y Pasivos y Otros Orígenes de Operación	-	-	-	-	-	-	-	-	-	-
Aplicación										
Servicios Personales	642,889,289.27	648,911,188.48	69,158,163.24	69,877,691.43	48,438,636.29	31,338,361.22	788,493,645.38	808,780,612.13	208,186,107.61	208,186,107.61
Materiales y Suministros	41,365,983.70	37,732,524.62	17,651,627.79	17,651,627.79	14,396,101.12	14,396,101.12	298,016,658.39	298,016,658.39	54,414,096.08	54,414,096.08
Transferencias Internas y Asignaciones al Sector Público	164,862,898.02	132,063,009.17	23,690,263.99	23,690,263.99	6,590,386.76	3,759,873.35	209,017,098.06	167,850,090.43	44,828,266.23	44,828,266.23
Transferencias al Resto del Sector Público	44,828,266.23	39,465,896.00	-	-	-	-	-	-	-	-
Subsidios y Subvenciones	6,335,988.25	7,388,306.70	-	-	-	-	-	-	-	-
Asistencia Social	59,143,646.65	59,143,646.65	-	-	-	-	-	-	-	-
Pensiones y Jubilaciones	-	-	-	-	-	-	-	-	-	-
Transferencias a Políticos, Mandatarios y Contratos Anticipo	-	-	-	-	-	-	-	-	-	-
Transferencias a la Seguridad Social	-	-	-	-	-	-	-	-	-	-
Donativos	2,850.00	-	-	-	-	-	-	-	-	-
Participaciones	-	-	-	-	-	-	-	-	-	-
Aplicaciones	-	-	-	-	-	-	-	-	-	-
Comercios	-	-	-	-	-	-	-	-	-	-
Otros Orígenes de Operación	-	-	-	-	-	-	-	-	-	-
<b>Flujo Neto de Efectivo por Actividades de Operación</b>	76,124,376.73	17,094,038.18	14,897,875.67	13,932,315.48	844,892.08	8,846,722.44	78,194,376.73	17,094,038.18	38,672,638.51	147,224,249.89
<b>Flujo de Efectivo de las Actividades de Inversión</b>										
Origen										
Bienes Inmuebles, Infraestructura y Construcciones en Proceso	-	-	-	-	-	-	-	-	-	-
Bienes Muebles	-	-	-	-	-	-	-	-	-	-
Otros Orígenes de Inversión	-	-	-	-	-	-	-	-	-	-
Aplicación										
Bienes Inmuebles, Infraestructura y Construcciones en Proceso	34,473,900.85	34,609,904.28	11,916,898.48	11,916,898.48	11,916,898.48	11,916,898.48	3,663,046.81	3,663,046.81	3,663,046.81	3,663,046.81
Bienes Muebles	33,059,770.41	33,311,410.87	-	-	-	-	-	-	-	-
Otros Orígenes de Inversión	4,484,180.14	1,297,749.69	-	-	-	-	-	-	-	-
<b>Flujo Neto de Efectivo por Actividades de Inversión</b>	299,890.00	38,473,900.85	-	-	-	-	-	-	-	-
<b>Flujo de Efectivo de las Actividades de Financiamiento</b>										
Origen										
Endeudamiento Neto	-	-	-	-	-	-	-	-	-	-
Interno	-	-	-	-	-	-	-	-	-	-
Externo	-	-	-	-	-	-	-	-	-	-
Otros Orígenes de Financiamiento	-	-	-	-	-	-	-	-	-	-
Aplicación										
Servicios de Crédito	6,448,745.87	6,448,745.87	-	-	-	-	-	-	-	-
Interno	-	-	-	-	-	-	-	-	-	-
Externo	-	-	-	-	-	-	-	-	-	-
Otras Aplicaciones de Financiamiento	-	-	-	-	-	-	-	-	-	-
<b>Flujo Neto de Efectivo por Actividades de Financiamiento</b>	6,448,745.87	6,448,745.87	-	-	-	-	-	-	-	-
<b>Incremento/Disminución Neta en el Efectivo y Equivalentes al Efectivo</b>	84,348,012.60	31,386,812.65	14,897,875.67	13,932,315.48	844,892.08	8,846,722.44	78,194,376.73	17,094,038.18	38,672,638.51	147,224,249.89
<b>Efectivo y Equivalentes al Efectivo al Inicio del Ejercicio</b>	154,344,829.44	122,958,816.84	11,024,149.15	11,024,149.15	1,977,430.64	1,977,430.64	96,494,883.88	96,494,883.88	41,021,412.16	41,021,412.16
<b>Efectivo y Equivalentes al Efectivo al Final del Ejercicio</b>	239,692,842.04	154,344,829.44	25,921,024.82	24,956,464.63	2,822,322.72	2,822,322.72	175,689,260.76	147,516,366.06	79,694,450.67	79,694,450.67

SECRETARÍA DE ECONOMÍA

SECRETARÍA DE ECONOMÍA

SECRETARÍA DE ECONOMÍA

SECRETARÍA DE ECONOMÍA

SECRETARÍA DE ECONOMÍA

SECRETARÍA DE ECONOMÍA

SECRETARÍA DE ECONOMÍA

SECRETARÍA DE ECONOMÍA

SECRETARÍA DE ECONOMÍA

SECRETARÍA DE ECONOMÍA

SECRETARÍA DE ECONOMÍA

SECRETARÍA DE ECONOMÍA

SECRETARÍA DE ECONOMÍA

SECRETARÍA DE ECONOMÍA

SECRETARÍA DE ECONOMÍA

SECRETARÍA DE ECONOMÍA

SECRETARÍA DE ECONOMÍA

SECRETARÍA DE ECONOMÍA

SECRETARÍA DE ECONOMÍA

SECRETARÍA DE ECONOMÍA

SECRETARÍA DE ECONOMÍA

SECRETARÍA DE ECONOMÍA

SECRETARÍA DE ECONOMÍA

SECRETARÍA DE ECONOMÍA

SECRETARÍA DE ECONOMÍA

SECRETARÍA DE ECONOMÍA

SECRETARÍA DE ECONOMÍA

SECRETARÍA DE ECONOMÍA

SECRETARÍA DE ECONOMÍA

SECRETARÍA DE ECONOMÍA

SECRETARÍA DE ECONOMÍA

SECRETARÍA DE ECONOMÍA

SECRETARÍA DE ECONOMÍA

SECRETARÍA DE ECONOMÍA

SECRETARÍA DE ECONOMÍA

SECRETARÍA DE ECONOMÍA

SECRETARÍA DE ECONOMÍA

SECRETARÍA DE ECONOMÍA

SECRETARÍA DE ECONOMÍA

SECRETARÍA DE ECONOMÍA

SECRETARÍA DE ECONOMÍA

SECRETARÍA DE ECONOMÍA

SECRETARÍA DE ECONOMÍA

SECRETARÍA DE ECONOMÍA

SECRETARÍA DE ECONOMÍA

SECRETARÍA DE ECONOMÍA

SECRETARÍA DE ECONOMÍA

SECRETARÍA DE ECONOMÍA

SECRETARÍA DE ECONOMÍA

SECRETARÍA DE ECONOMÍA

SECRETARÍA DE ECONOMÍA

SECRETARÍA DE ECONOMÍA

SECRETARÍA DE ECONOMÍA

SECRETARÍA DE ECONOMÍA

SECRETARÍA DE ECONOMÍA

SECRETARÍA DE ECONOMÍA

SECRETARÍA DE ECONOMÍA

SECRETARÍA DE ECONOMÍA

SECRETARÍA DE ECONOMÍA

SECRETARÍA DE ECONOMÍA

SECRETARÍA DE ECONOMÍA

SECRETARÍA DE ECONOMÍA

SECRETARÍA DE ECONOMÍA

SECRETARÍA DE ECONOMÍA

SECRETARÍA DE ECONOMÍA

SECRETARÍA DE ECONOMÍA

SECRETARÍA DE ECONOMÍA

SECRETARÍA DE ECONOMÍA

SECRETARÍA DE ECONOMÍA

SECRETARÍA DE ECONOMÍA

SECRETARÍA DE ECONOMÍA

SECRETARÍA DE ECONOMÍA

SECRETARÍA DE ECONOMÍA

SECRETARÍA DE ECONOMÍA

SECRETARÍA DE ECONOMÍA

SECRETARÍA DE ECONOMÍA

SECRETARÍA DE ECONOMÍA

SECRETARÍA DE ECONOMÍA

SECRETARÍA DE ECONOMÍA

SECRETARÍA DE ECONOMÍA

SECRETARÍA DE ECONOMÍA

SECRETARÍA DE ECONOMÍA

SECRETARÍA DE ECONOMÍA

SECRETARÍA DE ECONOMÍA

SECRETARÍA DE ECONOMÍA

SECRETARÍA DE ECONOMÍA

SECRETARÍA DE ECONOMÍA

SECRETARÍA DE ECONOMÍA

SECRETARÍA DE ECONOMÍA

SECRETARÍA DE ECONOMÍA

SECRETARÍA DE ECONOMÍA

SECRETARÍA DE ECONOMÍA

SECRETARÍA DE ECONOMÍA

SECRETARÍA DE ECONOMÍA

SECRETARÍA DE ECONOMÍA

SECRETARÍA DE ECONOMÍA

SECRETARÍA DE ECONOMÍA

SECRETARÍA DE ECONOMÍA

SECRETARÍA DE ECONOMÍA

SECRETARÍA DE ECONOMÍA

SECRETARÍA DE ECONOMÍA

SECRETARÍA DE ECONOMÍA

SECRETARÍA DE ECONOMÍA

SECRETARÍA DE ECONOMÍA

SECRETARÍA DE ECONOMÍA

SECRETARÍA DE ECONOMÍA

SECRETARÍA DE ECONOMÍA

SECRETARÍA DE ECONOMÍA

SECRETARÍA DE ECONOMÍA

SECRETARÍA DE ECONOMÍA

SECRETARÍA DE ECONOMÍA

SECRETARÍA DE ECONOMÍA

SECRETARÍA DE ECONOMÍA

SECRETARÍA DE ECONOMÍA

SECRETARÍA DE ECONOMÍA

SECRETARÍA DE ECONOMÍA

SECRETARÍA DE ECONOMÍA

SECRETARÍA DE ECONOMÍA

SECRETARÍA DE ECONOMÍA

SECRETARÍA DE ECONOMÍA

SECRETARÍA DE ECONOMÍA

SECRETARÍA DE ECONOMÍA

SECRETARÍA DE ECONOMÍA

SECRETARÍA DE ECONOMÍA

SECRETARÍA DE ECONOMÍA

SECRETARÍA DE ECONOMÍA

SECRETARÍA DE ECONOMÍA

SECRETARÍA DE ECONOMÍA

SECRETARÍA DE ECONOMÍA

SECRETARÍA DE ECONOMÍA

SECRETARÍA DE ECONOMÍA

SECRETARÍA DE ECONOMÍA

SECRETARÍA DE ECONOMÍA

SECRETARÍA DE ECONOMÍA

SECRETARÍA DE ECONOMÍA

SECRETARÍA DE ECONOMÍA

SECRETARÍA DE ECONOMÍA

SECRETARÍA DE ECONOMÍA

SECRETARÍA DE ECONOMÍA

SECRETARÍA DE ECONOMÍA

De conformidad con los artículos 55, 48 y 46, fracción I, inciso g), de la Ley General de Contabilidad Gubernamental, al Acuerdo por el que se armoniza la estructura de las cuentas públicas, Norma en materia de consolidación de Estados Financieros y demás información contable, así como, demás normatividad emitida por el Consejo Nacional de Armonización Contable (CONAC) y Consejo de Armonización Contable del Estado de Puebla (CACEP), se presentan las siguientes notas a los Estados Financieros Consolidados del Municipio de San Pedro Cholula, del Organismo Público Descentralizado denominado Sistema Operador de los Servicios de Agua Potable y Alcantarillado del Municipio de San Pedro Cholula y el Sistema Operador del Servicio de Limpia del Municipio de San Pedro Cholula.

**a) NOTAS DE GESTIÓN**

**I) NOTAS AL ESTADO DE SITUACIÓN FINANCIERA**

**Activo**

• **Efectivo y Equivalentes**

Representa los recursos a corto plazo de gran liquidez que son fácilmente convertibles en importes determinados de efectivo, estando sujetos a un riesgo mínimo de cambio de valor.

ENTE PÚBLICO	2023	2022
Municipio de San Pedro Cholula	110,050,599	124,364,629.60
Sistema Operador de los Servicios de Agua Potable y Alcantarillado del Municipio de San Pedro Cholula	6,398,462.23	11,024,143.15
Organismo Operador del Servicio de Limpia Del Municipio De San Pedro Cholula	1,107,338.86	5,229,213.20
<b>TOTAL</b>	<b>\$ 117,556,400.09</b>	<b>\$ 140,617,985.95</b>

• **Derechos a recibir efectivo y equivalentes**

Representa los derechos de cobro originados en el desarrollo de las actividades propias de los entes públicos.

ENTE PÚBLICO	2023	2022
Municipio de San Pedro Cholula	4,946,430.09	4,109,963.13
Sistema Operador de los Servicios de Agua Potable y Alcantarillado del Municipio de San Pedro Cholula	23,339,821.67	20,084,529.06
Organismo Operador del Servicio de Limpia Del Municipio De San Pedro Cholula	2,285,666.40	1,021.48
<b>TOTAL</b>	<b>\$ 30,571,918.16</b>	<b>\$ 24,195,513.67</b>

- **Derechos a Recibir Bienes y Servicios**

Representa los anticipos entregados previo a la recepción parcial o total de bienes o prestación de servicios, que serán exigibles en un plazo menor o igual a 12 meses.

ENTE PÚBLICO	2023	2022
Municipio de San Pedro Cholula	6,893,429.34	5,740,592.30
Sistema Operador de los Servicios de Agua Potable y Alcantarillado del Municipio de San Pedro Cholula	-	-
Organismo Operador del Servicio de Limpia Del Municipio De San Pedro Cholula	-	-
<b>TOTAL</b>	<b>\$ 6,893,429.34</b>	<b>\$ 5,740,592.30</b>

- **Inventarios**

El Municipio de San Pedro Cholula, el Organismo Público Descentralizado denominado Sistema Operador de los Servicios de Agua Potable y Alcantarillado del Municipio de San Pedro Cholula y el Organismo Operador del Servicio de Limpia Del Municipio de San Pedro Cholula, no cuentan con registro de inventarios de acuerdo con sus actividades propias de cada ente público.

- **Almacenes**

Representa el valor de las existencias de los diversos materiales y suministros de consumo requeridos para el desempeño de las actividades propias de cada ente público.

ENTE PÚBLICO	2023	2022
Municipio de San Pedro Cholula	-	-
Sistema Operador de los Servicios de Agua Potable y Alcantarillado del Municipio de San Pedro Cholula	-	-
Organismo Operador del Servicio de Limpia Del Municipio De San Pedro Cholula	341,801.34	277,500.93
<b>TOTAL</b>	<b>\$ 341,801.34</b>	<b>\$ 277,500.93</b>

- **Estimación por Pérdida o Deterioro de Activos Circulantes**

Representa el monto de la estimación que se establece anualmente por contingencia, de acuerdo a los lineamientos que emita el CONAC, con el fin de prever las pérdidas o, deterioro de los activos circulantes que correspondan.

**MUNICIPIO DE SAN PEDRO CHOLULA**  
**NOTAS A LOS ESTADOS FINANCIEROS CONSOLIDADOS**  
**DEL 01 DE ENERO AL 31 DE DICIEMBRE DE 2023**

ENTE PÚBLICO	2023	2022
Municipio de San Pedro Cholula	-1,921,686.33	-1,921,686.33
Sistema Operador de los Servicios de Agua Potable y Alcantarillado del Municipio de San Pedro Cholula	-	-
Organismo Operador del Servicio de Limpia Del Municipio De San Pedro Cholula	-	-
<b>TOTAL</b>	<b>\$ -1,921,686.33</b>	<b>\$ -1,921,686.33</b>

- **Otros activos circulantes**

El Municipio de San Pedro Cholula, el Organismo Público Descentralizado denominado Sistema Operador de los Servicios de Agua Potable y Alcantarillado del Municipio de San Pedro Cholula y el Organismo Operador del Servicio de Limpia Del Municipio de San Pedro Cholula, no presentan otros activos circulantes.

- **Inversiones Financieras a Largo Plazo**

El Municipio de San Pedro, el Organismo Público Descentralizado denominado Sistema Operador de los Servicios de Agua Potable y Alcantarillado del Municipio de San Pedro Cholula y el Organismo Operador del Servicio de Limpia Del Municipio de San Pedro Cholula, no cuentan con Inversiones Financieras a Largo Plazo.

- **Derechos a Recibir Efectivo o Equivalentes a Largo Plazo**

El Municipio de San Pedro, el Organismo Público Descentralizado denominado Sistema Operador de los Servicios de Agua Potable y Alcantarillado del Municipio de San Pedro Cholula y el Organismo Operador del Servicio de Limpia Del Municipio de San Pedro Cholula, no cuentan con Derechos a Recibir Efectivo o Equivalentes a Largo Plazo.

- **Bienes Inmuebles, Infraestructura y Construcciones en Proceso**

Representa el monto de todo tipo de bienes inmuebles, infraestructura y construcciones; propiedad del Municipio de San Pedro, del Organismo Público Descentralizado denominado Sistema Operador de los Servicios de Agua Potable y Alcantarillado del Municipio de San Pedro Cholula y el Organismo Operador del Servicio de Limpia Del Municipio de San Pedro Cholula, para el desarrollo de sus propias actividades.

ENTE PÚBLICO	2023	2022
Municipio de San Pedro Cholula	916,761,042.06	836,804,605.92
Sistema Operador de los Servicios de Agua Potable y Alcantarillado del Municipio de San Pedro Cholula	38,285,880.69	28,271,286.60
Organismo Operador del Servicio de Limpia Del Municipio De San Pedro Cholula	-	-
<b>TOTAL</b>	<b>\$ 955,046,922.75</b>	<b>\$ 865,075,892.52</b>

- **Bienes Muebles**

Representa el monto de todo tipo de bienes muebles, propiedad del Municipio de San Pedro Cholula y del Organismo Público Descentralizado denominado Sistema Operador de los Servicios de Agua Potable y Alcantarillado del Municipio de San Pedro Cholula, para el desarrollo de sus propias actividades.

ENTE PÚBLICO	2023	2022
Municipio de San Pedro Cholula	35,189,370.15	36,962,747.09
Sistema Operador de los Servicios de Agua Potable y Alcantarillado del Municipio de San Pedro Cholula	23,700,885.21	23,492,402.86
Organismo Operador del Servicio de Limpia Del Municipio De San Pedro Cholula	3,661,355.03	3,663,045.51
<b>TOTAL</b>	<b>\$ 62,551,610.39</b>	<b>64,118,195.46</b>

- **Activos Intangibles**

Representa el monto de derechos por el uso de activos de propiedad industrial, comercial, intelectual y otros, que son ocupados por los entes públicos.

ENTE PÚBLICO	2023	2022
Municipio de San Pedro Cholula	8,629,040.38	8,637,601.18
Sistema Operador de los Servicios de Agua Potable y Alcantarillado del Municipio de San Pedro Cholula	102,600.00	102,600.00
Organismo Operador del Servicio de Limpia Del Municipio De San Pedro Cholula	-	-
<b>TOTAL</b>	<b>\$ 8,731,640.38</b>	<b>\$ 8,740,201.18</b>

- **Depreciación, Deterioro y Amortización acumulada de bienes**

Es el registro de las depreciaciones, deterioro y amortizaciones de bienes e Intangibles, por el paso del tiempo de dichos bienes utilizando las tasas establecidas en el documento "Parámetros de Estimación de Vida Útil" y de acuerdo a los lineamientos que emita el CONAC.

ENTE PÚBLICO	2023	2022
Municipio de San Pedro Cholula	-78,823,477.44	-78,819,666.33
Sistema Operador de los Servicios de Agua Potable y Alcantarillado del Municipio de San Pedro Cholula	-12,773,505.94	-12,606,780.94
Organismo Operador del Servicio de Limpia Del Municipio De San Pedro Cholula	-1,118,228.40	-437,453.78
<b>TOTAL</b>	<b>\$ -92,715,211.78</b>	<b>\$ 91,863,901.05</b>

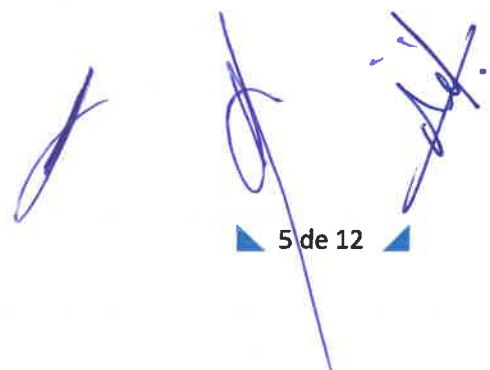
- **Activos Diferidos**

Corresponde al monto de otros bienes y derechos; a favor del Municipio de San Pedro Cholula, del Organismo Público Descentralizado denominado Sistema Operador de los Servicios de Agua Potable y Alcantarillado del Municipio de San Pedro Cholula y el Organismo Operador del Servicio de Limpia del Municipio de San Pedro Cholula, para el desarrollo de sus propias actividades.

ENTE PÚBLICO	2023	2022
Municipio de San Pedro Cholula	404,716.00	404,716.00
Sistema Operador de los Servicios de Agua Potable y Alcantarillado del Municipio de San Pedro Cholula	-	-
Organismo Operador del Servicio de Limpia Del Municipio De San Pedro Cholula	-	-
<b>TOTAL</b>	<b>\$ 404,716.00</b>	<b>\$ 404,716.00</b>

- **Otros Activos No Circulantes**

El Municipio de San Pedro Cholula, del Organismo Público Descentralizado denominado Sistema Operador de los Servicios de Agua Potable y Alcantarillado del Municipio de San Pedro Cholula y el Organismo Operador del Servicio de Limpia Del Municipio de San Pedro Cholula, no presentan otros activos no circulantes.



**Pasivo**

- **Cuentas por Pagar a Corto Plazo**

Esta cuenta presenta el monto de los adeudos del Municipio de San Pedro Cholula, del Organismo Público Descentralizado denominado Sistema Operador de los Servicios de Agua Potable y Alcantarillado del Municipio de San Pedro Cholula y el Organismo Operador del Servicio de Limpia del Municipio de San Pedro Cholula, que deberá pagar en un plazo menor o igual a doce meses.

ENTE PÚBLICO	2023	2022
Municipio de San Pedro Cholula	81,335,309.10	99,697,088.45
Sistema Operador de los Servicios de Agua Potable y Alcantarillado del Municipio de San Pedro Cholula	7,946,567.17	5,113,670.33
Organismo Operador del Servicio de Limpia Del Municipio De San Pedro Cholula	3,062,217.83	2,013,322.47
<b>TOTAL</b>	<b>\$ 92,344,094.10</b>	<b>\$ 106,824,081.25</b>

- **Documentos por Pagar a Corto Plazo**

Esta cuenta presenta el monto de los documentos que adeudan del Municipio de San Pedro Cholula, del Organismo Público Descentralizado denominado Sistema Operador de los Servicios de Agua Potable y Alcantarillado del Municipio de San Pedro Cholula y el Organismo Operador del Servicio de Limpia del Municipio de San Pedro Cholula, que deberá pagar en un plazo menor o igual a doce meses.

ENTE PÚBLICO	2023	2022
Municipio de San Pedro Cholula	0.00	0.00
Sistema Operador de los Servicios de Agua Potable y Alcantarillado del Municipio de San Pedro Cholula	0.00	0.00
Organismo Operador del Servicio de Limpia Del Municipio De San Pedro Cholula	25,405.60	0.00
<b>TOTAL</b>	<b>\$ 25,405.60</b>	<b>\$ 0.00</b>

- **Pasivos Diferidos a Corto Plazo**

Representa el monto de las obligaciones del ente público cuyo beneficio se recibió por anticipado y se reconocerá en un plazo menor o igual a doce meses, que para el caso del Municipio de San Pedro Cholula corresponde a la recaudación obtenida por el Programa de Pago de Predial Anticipado y Limpia, así como un adelanto de Participaciones que se otorgó con la autorización del Cabildo.

ENTE PÚBLICO	2023	2022
Municipio de San Pedro Cholula	24,102,532.00	23,852,976.60
Sistema Operador de los Servicios de Agua Potable y Alcantarillado del Municipio de San Pedro Cholula	-	-
Organismo Operador del Servicio de Limpia Del Municipio De San Pedro Cholula	-	-
<b>TOTAL</b>	<b>\$ 24,102,532.00</b>	<b>\$ 23,852,976.60</b>

- **Otros Pasivos a Corto Plazo**

Representa el monto de los adeudos del ente público con terceros, en un plazo menor o igual a doce meses, no incluidos en los rubros anteriores.

ENTE PÚBLICO	2023	2022
Municipio de San Pedro Cholula	-	-
Sistema Operador de los Servicios de Agua Potable y Alcantarillado del Municipio de San Pedro Cholula	102,620.58	107,408.61
Organismo Operador del Servicio de Limpia Del Municipio De San Pedro Cholula	-	-
<b>TOTAL</b>	<b>\$ 102,620.58</b>	<b>\$ 107,408.61</b>

- **Cuentas por Pagar a Largo Plazo**

Representa el pago que debemos efectuar en un plazo de tiempo superior a un año. Y el cual corresponde administraciones anteriores del Municipio de San Pedro Cholula.

ENTE PÚBLICO	2023	2022
Municipio de San Pedro Cholula	35,596,112.91	35,596,112.91
Sistema Operador de los Servicios de Agua Potable y Alcantarillado del Municipio de San Pedro Cholula	-	-
Organismo Operador del Servicio de Limpia Del Municipio De San Pedro Cholula	-	-
<b>TOTAL</b>	<b>\$ 35,596,112.91</b>	<b>\$ 35,596,112.91</b>

Las demás cuentas de pasivo no presentaron saldo al 31 de diciembre de 2023 por el Municipio de San Pedro Cholula, del Organismo Público Descentralizado denominado Sistema Operador de los Servicios de Agua Potable y Alcantarillado del Municipio de San Pedro Cholula y el Organismo Operador del Servicio de Limpia del Municipio de San Pedro Cholula.

**II) NOTAS AL ESTADO DE ACTIVIDADES**

Se muestra una relación resumida de los ingresos y otros beneficios y, de los gastos y otras pérdidas, del Municipio de San Pedro Cholula, del Organismo Público Descentralizado denominado Sistema Operador de los Servicios de Agua Potable y Alcantarillado del Municipio de San Pedro Cholula y el Organismo Operador del Servicio de Limpia del Municipio de San Pedro Cholula, por el periodo del 01 de enero al 31 de diciembre de 2023.

**Ingresos y Otros Beneficios**

INGRESOS DE GESTIÓN						
Concepto	Municipio de San Pedro Cholula		Sistema Operador de los Servicios de Agua Potable y Alcantarillado del Municipio de San Pedro Cholula		Organismo Operador del Servicio de Limpia Del Municipio De San Pedro Cholula	
	2023	2022	2023	2022	2023	2022
Impuestos	99,812,754.03	99,107,106.82	-	-	-	-
Cuotas y Aportaciones de Seguridad Social	-	-	-	-	-	-
Contribuciones de Mejoras	106,465.00	184,059.65	-	-	-	-
Derechos	105,365,764.60	82,757,670.96	-	-	-	-
Productos	16,330,811.44	18,276,697.92	533,538.78	294,293.90	83,575.84	125,774.33
Aprovechamientos	16,487,251.38	22,114,800.18	-	-	-	-
Ingresos por venta de Bienes y Prestación de Servicios	-	-	73,784,497.63	72,668,206.01	-	-

**PARTICIPACIONES, APORTACIONES, CONVENIOS, INCENTIVOS DERIVADOS DE LA COLABORACIÓN FISCAL, FONDOS DISTINTOS DE APORTACIONES, TRANSFERENCIAS, ASIGNACIONES, SUBSIDIOS Y SUBVENCIONES, Y PENSIONES Y JUBILACIONES**

Participaciones, Aportaciones, Convenios, Incentivos Derivados de la Colaboración Fiscal, Fondos Distintos de Aportaciones	444,392,911.72	397,405,888.15	-	-	-	-
Transferencias, Asignaciones, Subsidios y Subvenciones, Pensiones y Jubilaciones	0.00	3,560,865.62	515,155.00	616,757.00	48,076,235.08	39,659,329.33

**MUNICIPIO DE SAN PEDRO CHOLULA**  
**NOTAS A LOS ESTADOS FINANCIEROS CONSOLIDADOS**  
**DEL 01 DE ENERO AL 31 DE DICIEMBRE DE 2023**

OTROS INGRESOS Y BENEFICIOS						
Ingresos Financieros	-	-	-	-	-	-
Otros Ingresos Beneficios varios	4,616,201.49	252,993.33	-	-	-	-
<b>TOTAL DE INGRESOS Y OTROS BENEFICIOS</b>	687,112,159.66	623,660,082.63	74,833,191.41	73,579,256.91	48,159,810.92	39,785,103.66

**Gastos y Otras Pérdidas**

GASTOS Y OTRAS PÉRDIDAS						
Concepto	Municipio de San Pedro Cholula		Sistema Operador de los Servicios de Agua Potable y Alcantarillado del Municipio de San Pedro Cholula		Organismo Operador del Servicio de Limpia Del Municipio De San Pedro Cholula	
	2023	2022	2023	2022	2023	2022
Gastos de Funcionamiento	468,004,756.55	436,119,176.33	65,430,899.15	63,328,124.62	47,773,608.57	32,424,311.68
Transferencias, Asignaciones, Subsidios y Otras Ayudas	128,901,793.52	86,546,457.03	964,124.42	781,531.8	-	203,333.33
Participaciones y Aportaciones	-	-	-	-	-	-
Intereses, Comisiones y Otros Gastos de la Deuda Pública	-	-	-	-	-	-
Otros Gastos y Pérdidas Extraordinarias	6,414,556.55	10,663,839.29	-	-	706,893.27	437,453.78
Inversión Pública	60,118,539.81	30,755,569.42	3,551,921.13	1,001,964.31	-	-
<b>TOTAL DE GASTOS Y OTRAS PÉRDIDA</b>	663,439,646.43	564,085,042.07	69,946,944.70	65,111,620.73	48,480,501.84	33,065,098.79

<b>RESULTADO DEL EJERCICIO (Ahorro/Desahorro)</b>	23,672,513.23	59,575,040.56	4,886,246.71	8,467,636.18	-320,690.92	6,720,004.87
---	---------------	---------------	--------------	--------------	-------------	--------------

### III) NOTAS AL ESTADO DE VARIACIÓN DE LA HACIENDA PÚBLICA

Se muestra de manera general las variaciones que sufrieron los distintos elementos que componen la Hacienda Pública del Municipio de San Pedro Cholula, del Organismo Público Descentralizado denominado Sistema Operador de los Servicios de Agua Potable y Alcantarillado del Municipio de San Pedro Cholula y el Organismo Operador del Servicio de Limpia del Municipio de San Pedro Cholula, por el periodo del 01 de enero al 31 de diciembre de 2023.

ENTE PÚBLICO	HACIENDA PÚBLICA/PATRIMONIO NETO FINAL 2023	HACIENDA PÚBLICA/PATRIMONIO NETO FINAL 2022
Municipio de San Pedro Cholula	861,095,509.66	777,137,324.59
Sistema Operador de los Servicios de Agua Potable y Alcantarillado del Municipio de San Pedro Cholula	71,004,956.11	65,147,101.79
Organismo Operador del Servicio de Limpia Del Municipio De San Pedro Cholula	3,190,309.80	6,720,004.87
<b>TOTAL</b>	<b>\$ 935,290,775.57</b>	<b>\$ 849,004,431.25</b>

### IV) NOTAS AL ESTADO DE FLUJOS DE EFECTIVO

Se presentan las principales fuentes de entradas u orígenes, y las salidas o aplicaciones de efectivo y equivalentes al efectivo y el saldo de efectivo al 31 de diciembre de 2023, clasificadas en Actividades de Operación, de Inversión y de Financiamiento

Ente Público	FLUJO DE EFECTIVO DE LAS ACTIVIDADES DE OPERACIÓN			
	2023		2022	
	Origen	Aplicación	Origen	Aplicación
Municipio de San Pedro Cholula	687,112,160	662,952,289	623,640,501	498,015,189
Sistema Operador de los Servicios de Agua Potable y Alcantarillado del Municipio de San Pedro Cholula	74,833,191	60,165,316	73,579,257	60,527,041
Organismo Operador del Servicio de Limpia Del Municipio De San Pedro Cholula	45,880,931	45,036,038	39,785,104	31,238,381

FLUJO DE EFECTIVO DE LAS ACTIVIDADES DE INVERSIÓN				
Ente Público	2023		2022	
	Origen	Aplicación	Origen	Aplicación
Municipio de San Pedro Cholula	-	38,473,901	-	35,609,204
Sistema Operador de los Servicios de Agua Potable y Alcantarillado del Municipio de San Pedro Cholula	-	11,916,958	-	1,749,162
Organismo Operador del Servicio de Limpia Del Municipio De San Pedro Cholula	-	13,195	-	3,663,046

FLUJO DE EFECTIVO DE LAS ACTIVIDADES DE FINANCIAMIENTO				
Ente Público	2023		2022	
	Origen	Aplicación	Origen	Aplicación
Municipio de San Pedro Cholula	-	-	-	6,645,744
Sistema Operador de los Servicios de Agua Potable y Alcantarillado del Municipio de San Pedro Cholula	74,369,486	81,746,084	80,101,875	81,978,205
Organismo Operador del Servicio de Limpia Del Municipio De San Pedro Cholula	3,308,610	8,262,182	1,431,981	1,086,445

**b) NOTAS DE MEMORIA**

Las notas de memoria del Municipio de San Pedro Cholula del Organismo Público Descentralizado denominado Sistema Operador de los Servicios de Agua Potable y Alcantarillado del Municipio de San


Pedro Cholula y el Organismo Operador del Servicio de Limpia del Municipio de San Pedro Cholula, pueden ser consultadas en el respectivo apartado de cada Ente Público.


**c) NOTAS DE GESTIÓN ADMINISTRATIVA**

Las notas de gestión administrativa del Municipio de San Pedro Cholula, del Organismo Público Descentralizado denominado Sistema Operador de los Servicios de Agua Potable y Alcantarillado del Municipio de San Pedro Cholula y el Organismo Operador del Servicio de Limpia del Municipio de San Pedro Cholula, pueden ser consultadas en el respectivo apartado de cada Ente Público.



  
**PRESIDENCIA  
MUNICIPAL**  
C. PAOLA ELIZABETH ANGÓN SILVA  
GOBIERNO MUNICIPAL  
PRESIDENTA MUNICIPAL  
**SAN PEDRO  
CHOLULA, PUEBLA**  
2021-2024



  
**SECRETARÍA  
DEL  
GOBIERNO MUNICIPAL  
SECRETARIO DEL H. AYUNTAMIENTO**  
**SAN PEDRO  
CHOLULA, PUEBLA**  
2021-2024



  
**TESORERÍA**  
GOBIERNO MUNICIPAL  
CONSTITUCIONAL DE  
**SAN PEDRO  
CHOLULA, PUEBLA**  
2021-2024