

ORGANISMO OPERADOR DEL SERVICIO DE LIMPIA DEL MUNICIPIO DE SAN PEDRO CHOLULLA
 CUENTA PÚBLICA 2023
 Estado de Situación Financiera
 Al 31 de Diciembre de 2023 y 2022
 (cifras en pesos)

CONCEPTO	2023	2022	CONCEPTO	2023	2022
ACTIVO			PASIVO		
Activo Circulante			Activo Circulante		
Efectivo y Equivalentes	1,107,338.86	5,229,213.20	Cuentas por Pagar a Corto Plazo	3,062,217.83	2,013,322.47
Derechos a Recibir Efectivo o Equivalentes	2,285,666.40	1,021,488.00	Documentos por Pagar a Corto Plazo	25,405.60	0.00
Derechos a Recibir Bienes o Servicios	0.00	0.00	Porción a Corto Plazo de la Deuda Pública a Largo Plazo	0.00	0.00
Inventarios	0.00	0.00	Títulos y Valores a Corto Plazo	0.00	0.00
Almacenes	341,801.34	277,500.93	Pasivos Diferidos a Corto Plazo	0.00	0.00
Estimación por Pérdida o Deterioro de Activos Circulantes	0.00	0.00	Fondos y Bienes de Terceros en Garantía y/o Administración a Corto Plazo	0.00	0.00
Otros Activos Circulantes	0.00	0.00	Provisiones a Corto Plazo	0.00	0.00
Total de Activos Circulantes	3,734,806.60	5,507,735.61	Total de Pasivos Circulantes	3,087,623.43	2,013,322.47
Activo No Circulante			Activo No Circulante		
Inversiones Financieras a Largo Plazo	0.00	0.00	Cuentas por Pagar a Largo Plazo	0.00	0.00
Derechos a Recibir Efectivo o Equivalentes a Largo Plazo	0.00	0.00	Documentos por Pagar a Largo Plazo	0.00	0.00
Bienes Inmuebles, Infraestructura y Construcciones en Proceso	0.00	0.00	Deuda Pública a Largo Plazo	0.00	0.00
Bienes Muebles	3,663,045.51	3,663,045.51	Pasivos Diferidos a Largo Plazo	0.00	0.00
Activos Intangibles	0.00	0.00	Fondos y Bienes de Terceros en Garantía y/o en Administración a Largo Plazo	0.00	0.00
Depreciación, Deterioro y Amortización Acumulada de Bienes	-1,118,228.40	-437,453.78	Provisiones a Largo Plazo	0.00	0.00
Activos Diferidos	0.00	0.00	Total de Pasivos No Circulantes	0.00	0.00
Estimación por Pérdida o Deterioro de Activos no Circulantes	0.00	0.00	Total del Pasivo	3,087,623.43	2,013,322.47
Otros Activos no Circulantes	0.00	0.00	HACIENDA PÚBLICA/ PATRIMONIO		
Total de Activos No Circulantes	2,543,126.63	3,225,591.73	Hacienda Pública/Patrimonio Contribuido	0.00	0.00
Total del Activo	6,277,933.23	8,733,327.34	Aportaciones	0.00	0.00
			Donaciones de Capital	0.00	0.00
			Actualización de la Hacienda Pública / Patrimonio	0.00	0.00
			Hacienda Pública/Patrimonio Generado	3,190,309.80	6,720,004.87
			Resultados del Ejercicio (Ahorro / Desahorro)	-320,690.92	6,720,004.87
			Resultados de Ejercicios Anteriores	3,511,000.72	0.00
			Reservas	0.00	0.00
			Rectificaciones de Resultados de Ejercicios Anteriores	0.00	0.00
			Exceso o Insuficiencia en la Actualización de la Hacienda Pública/Patrimonio	0.00	0.00
			Resultado por Posición Monetaria	0.00	0.00
			Resultado por Tenencia de Activos no Monetarios	0.00	0.00
			Total Hacienda Pública/ Patrimonio	3,190,309.80	6,720,004.87
			Total del Pasivo y Hacienda Pública / Patrimonio	6,277,933.23	8,733,327.34

Bajo protesta de decir verdad de clararnos que los Estados financieros y sus notas, son razonablemente correctos y son responsabilidad del emisor


 CESAR AGUILAR GONZALEZ
 DIRECTOR ADMINISTRATIVO


 CESAR AGUILAR GONZALEZ
 DIRECTOR ADMINISTRATIVO

000238

ORGANISMO OPERADOR DEL SERVICIO DE LIMPIA DEL MUNICIPIO DE SAN PEDRO CHOLULA

CUENTA PÚBLICA 2023

Estado de Actividades

Del 1 de Enero al 31 de Diciembre de 2023 y 2022


(Cifras en pesos)

CONCEPTO	2023	2022
INGRESOS Y OTROS BENEFICIOS		
Ingresos de Gestión		
Impuestos	83,575.84	125,774.33
Cuotas y Aportaciones de Seguridad Social	0.00	0.00
Contribuciones de Mejoras	0.00	0.00
Derechos	0.00	0.00
Productos	0.00	0.00
Aprovechamientos	83,575.84	125,774.33
Ingresos por Venta de Bienes y Prestación de Servicios	0.00	0.00
	0.00	0.00
Participaciones, Aportaciones, Convenios, Incentivos Derivados de la Colaboración Fiscal, Fondos		
Participaciones, Aportaciones, Convenios, Incentivos Derivados de la Colaboración Fiscal y Fondos Distintos de Aportaciones	48,076,235.08	39,659,329.33
	0.00	0.00
Transferencias, Asignaciones, Subsidios y Subvenciones, y Pensiones y Jubilaciones	48,076,235.08	39,659,329.33
Otros Ingresos y Beneficios		
Ingresos Financieros	0.00	0.00
Incremento por Variación de Inventarios	0.00	0.00
Disminución del Exceso de Estimaciones por Pérdida o Deterioro u Obsolescencia	0.00	0.00
Disminución del Exceso de Provisiones	0.00	0.00
Otros Ingresos y Beneficios Varios	0.00	0.00
	0.00	0.00
Total de Ingresos y Otros Beneficios	48,159,810.92	39,785,103.66
GASTOS Y OTRAS PÉRDIDAS		
Gastos de Funcionamiento		
Servicios Personales	47,773,608.57	32,424,311.68
Materiales y Suministros	17,951,527.79	14,601,440.00
Servicios Generales	6,974,609.17	3,594,093.22
	22,847,471.61	14,228,778.46
Transferencias, Asignaciones, Subsidios y Otras Ayudas		
Transferencias Internas y Asignaciones al Sector Público	0.00	203,333.33
Transferencias al Resto del Sector Público	0.00	0.00
Subsidios y Subvenciones	0.00	203,333.33
Ayudas Sociales	0.00	0.00
Pensionamientos y Jubilaciones	0.00	0.00
Transferencias a Fideicomisos, Mandatos y Contratos Análogos	0.00	0.00
Transferencias a la Seguridad Social	0.00	0.00
Donativos	0.00	0.00
Transferencias al Exterior	0.00	0.00
	0.00	0.00
Participaciones y Aportaciones		
Participaciones	0.00	0.00
Aportaciones	0.00	0.00
Convenios	0.00	0.00
	0.00	0.00
Intereses, Comisiones y Otros Gastos de la Deuda Pública		
Intereses de la Deuda Pública	0.00	0.00
Comisiones de la Deuda Pública	0.00	0.00
Gastos de la Deuda Pública	0.00	0.00
Costo por Coberturas	0.00	0.00
Apoyos Financieros	0.00	0.00
	0.00	0.00
Otros Gastos y Pérdidas Extraordinarias		
Estimaciones, Depreciaciones, Deterioros, Obsolescencia y Amortizaciones	706,893.27	437,453.78
Provisiones	706,893.27	437,453.78
Disminución de Inventarios	0.00	0.00
Otros Gastos	0.00	0.00
	0.00	0.00
Inversión Pública		
Inversión Pública no Capitalizable	0.00	0.00
	0.00	0.00
Total de Gastos y Otras Pérdidas	48,480,501.84	33,065,098.79
Resultados del Ejercicio (Ahorro/Desahorro)	-320,690.92	6,720,004.87

Bajo protesta de decir verdad declaramos que los Estados Financieros y sus notas, son razonablemente correctos y son responsabilidad del emisor



GERARDO CALLEJOS GUERRA
COORDINADOR



C. CESAR AGUILAR GONZALEZ
DIRECTOR ADMINISTRATIVO

ORGANISMO OPERADOR DEL SERVICIO DE LIMPIA DEL MUNICIPIO DE SAN PEDRO CHOLULA

CUENTA PÚBLICA 2023

Estado de Variación en la Hacienda Pública

Del 1 de Enero al 31 de Diciembre de 2023

(Cifras en pesos)

CONCEPTO	Hacienda Pública/ Patrimonio Contribuido	Hacienda Pública/ Patrimonio Generado de Ejercicios Anteriores	Hacienda Pública/ Patrimonio Generado del Ejercicio	Exceso o Insuficiencia en la Actualización de la Hacienda Pública/ Patrimonio	TOTAL
Hacienda Pública / Patrimonio Contribuido Neto de 2022					
Aportaciones	0.00				0.00
Donaciones de Capital	0.00				0.00
Actualización de la Hacienda Pública/ Patrimonio	0.00				0.00
Hacienda Pública / Patrimonio Generado Neto de 2022					
Resultados del Ejercicio (Ahorro/Desahorro)		0.00	6,720,004.87		6,720,004.87
Revalúos		0.00	6,720,004.87		6,720,004.87
Reservas		0.00			0.00
Rectificaciones de Resultados de Ejercicios Anteriores		0.00			0.00
Exceso o Insuficiencia en la Actualización de la Hacienda Pública / Patrimonio Neto de 2022					
Resultado por Posición Monetaria				0.00	0.00
Resultado por Tenencia de Activos no Monetarios				0.00	0.00
Hacienda Pública/ Patrimonio Neto Final de 2022	0.00	0.00	6,720,004.87	0.00	6,720,004.87
Cambios en la Hacienda Pública / Patrimonio Contribuido Neto de 2023					
Aportaciones	0.00				0.00
Donaciones de Capital	0.00				0.00
Actualización de la Hacienda Pública/ Patrimonio	0.00				0.00
Variaciones de la Hacienda Pública / Patrimonio Generado Neto de 2023					
Resultados del Ejercicio (Ahorro/Desahorro)		3,511,000.72	-7,040,695.79		-3,529,695.07
Revalúos			-320,690.92		-320,690.92
Reservas		3,511,000.72	-6,720,004.87		-3,209,004.15
Rectificaciones de Resultados de Ejercicios Anteriores			0.00		0.00
Cambios en el Exceso o Insuficiencia en la Actualización de la Hacienda Pública / Patrimonio Neto de 2023					
Resultado por Posición Monetaria				0.00	0.00
Resultado por Tenencia de Activos no Monetarios				0.00	0.00
Hacienda Pública / Patrimonio Neto Final de 2023	0.00	3,511,000.72	-320,690.92	0.00	3,190,309.80

Bajo protesta de decir verdad declaramos que los Estados Financieros y sus notas, son razonablemente correctos y son responsabilidad del emisor



C. GERARDO VILLALBA GUILFERRI
COORDINADOR



C. CESAR AGUILAR TONZALEZ
DIRECTOR ADMINISTRATIVO

000239

ORGANISMO OPERADOR DEL SERVICIO DE LIMPIA DEL MUNICIPIO DE SAN PEDRO CHÓLULA
 CUENTA PÚBLICA 2023
 Estado de Cambios en la Situación Financiera
 Al 31 de Diciembre de 2023
 (Cifras en pesos)

CONCEPTO	Orient	Aplicación	Aplicación
ACTIVO			
Activo Circulante	2,455,398.11		1,074,300.96
Efectivo y Equivalentes	1,774,929.01		1,074,300.96
Derechos a Recibir Efectivo o Equivalentes	4,121,874.34		1,048,895.36
Inventarios	2,284,844.92		25,405.60
Almacenes			
Estimación por Pérdida o Deterioro de Activos Circulantes	64,300.41		
Otros Activos Circulantes			
Activo No Circulante	682,465.10		
Inversiones Financieras a Largo Plazo			
Derechos a Recibir Efectivo o Equivalentes a Largo Plazo			
Bienes Inmuebles, Infraestructura y Construcciones en Proceso			
Bienes Muebles	1,690.48		
Activos Intangibles			
Depreciación, Deterioro y Amortización Acumulada de Bienes	680,774.62		
Activos Diferidos			
Estimación por Pérdida o Deterioro de Activos no Circulantes			
Otros Activos no Circulantes			
PASIVO			
Pasivo Circulante			
Cuentas por Pagar a Corto Plazo			
Documentos por Pagar a Corto Plazo			
Pedición a Corto Plazo de la Deuda Pública a Largo Plazo			
Títulos y Valores a Corto Plazo			
Pasivos Diferidos a Corto Plazo			
Fondos y bienes de terceros en garantía y/o Administración a Corto Plazo			
Provisiones a Corto Plazo			
Otros Pasivos a Corto Plazo			
Pasivo No Circulante			
Cuentas por Pagar a Largo Plazo			
Documentos por Pagar a Largo Plazo			
Deuda Pública a Largo Plazo			
Pasivos Diferidos a Largo Plazo			
Fondos y bienes de terceros en garantía y/o en Administración a Largo Plazo			
Provisiones a Largo Plazo			
HACIENDA PÚBLICA/ PATRIMONIO			3,529,695.07
Hacienda Pública/Patrimonio Contribuido			
Aportaciones			
Donaciones de Capital			
Actualización de la Hacienda Pública / Patrimonio			
Hacienda Pública/Patrimonio Generado			3,529,695.07
Resultados del Ejercicio (Ahorro / Desahorro)			7,040,695.79
Resultados de Ejercicios Anteriores			
Revalúos			3,511,000.72
Reservas			
Rectificaciones de Resultados de Ejercicios Anteriores			
Exceso o Insuficiencia en la Actualización de la Hacienda			
Resultado por Posición Monetaria			
Resultado por Tenencia de Activos no Monetarios			

Bajo protesta de decir verdad declaramos que los Estados Financieros y sus notas, son razonablemente correctos y son responsabilidad del emisor


 C. GILBERTO LECOS GUZMÁN
 COORDINADOR


 CESAR AGUIRRE GONZALEZ
 DIRECTOR ADMINISTRATIVO

ORGANISMO OPERADOR DEL SERVICIO DE LIMPIA DEL MUNICIPIO DE SAN PEDRO CHOLULA
 CUENTA PÚBLICA 2023
 Estado de Flujos de Efectivo
 Del 1 de Enero al 31 de Diciembre de 2023 y 2022
 (Cifras en pesos)

CONCEPTO	2023	2022
Flujos de Efectivo de las Actividades de Gestión		
Origen		
Impuestos	45,880,991.39	39,785,103.66
Cuotas y Aportaciones de Seguridad Social	0.00	0.00
Contribuciones de mejoras	0.00	0.00
Derechos	0.00	0.00
Productos	83,575.84	125,774.33
Aprovechamientos	0.00	0.00
Ingresos por Venta de Bienes y Prestación de Servicios	0.00	0.00
Participaciones, Aportaciones, Convenios, Incentivos Derivados de la Colaboración Fiscal, Fondos Distintos de Aportaciones	0.00	0.00
Transferencias, Asignaciones, Subsidios y Subvenciones, y Pensiones y Jubilaciones	45,797,355.49	39,659,329.33
Otros Orígenes de Operación	0.00	0.00
Aplicación		
Servicios Personales	45,036,038.28	31,238,381.22
Materiales y Suministros	17,951,527.79	14,380,101.12
Servicios Generales	6,580,368.75	3,759,873.35
Transferencias Internas y Asignaciones al Sector Público	20,504,141.74	12,895,073.42
Transferencias al resto del Sector Público	0.00	0.00
Subsidios y Subvenciones	0.00	203,338.33
Ayudas Sociales	0.00	0.00
Pensiones y Jubilaciones	0.00	0.00
Transferencias a Fideicomisos, Mandatos y Contratos Análogos	0.00	0.00
Transferencias a la Seguridad Social	0.00	0.00
Donativos	0.00	0.00
Transferencias al Exterior	0.00	0.00
Participaciones	0.00	0.00
Aportaciones	0.00	0.00
Convenios	0.00	0.00
Otras Aplicaciones de Operación	0.00	0.00
Flujos Netos de Efectivo por Actividades de Operación	844,893.05	8,546,722.44
Flujos de Efectivo de las Actividades de Inversión		
Origen		
Bienes Inmuebles, Infraestructura y Construcciones en Proceso	0.00	0.00
Bienes Muebles	0.00	0.00
Otros Orígenes de Inversión	0.00	0.00
Aplicación		
Bienes Inmuebles, Infraestructura y Construcciones en Proceso	13,194.58	8,663,045.51
Bienes Muebles	0.00	0.00
Otras Aplicaciones de Inversión	13,194.58	3,663,045.51
Otras Aplicaciones de Inversión	0.00	0.00
Flujos Netos de Efectivo por Actividades de Inversión	-13,194.58	-3,663,045.51
Flujo de Efectivo de las Actividades de Financiam		
Origen		
Endeudamiento Neto	3,308,609.53	1,431,981.49
Interno	0.00	0.00
Externo	0.00	0.00
Otros Orígenes de Financiamiento	3,308,609.53	1,431,981.49
Aplicación		
Servicios de la Deuda	8,262,182.34	1,086,445.22
Interno	0.00	0.00
Externo	0.00	0.00
Otras Aplicaciones de Financiamiento	8,262,182.34	1,086,445.22
Flujos netos de Efectivo por Actividades de Financiamiento	-4,953,572.81	345,536.27
Incremento/Disminución Neta en el Efectivo y Equivalentes al Efectivo	-4,121,874.34	5,229,213.20
Efectivo y Equivalente al Efectivo al Inicio del Ejercicio	5,229,213.20	0.00
Efectivo y Equivalente al Efectivo al Final del Ejercicio	1,107,338.86	5,229,213.20

Bajo protesta de deceleridad declaramos que los Estados Financieros y sus notas, son razonablemente correctos y son responsabilidad del emisor



C. CARLOS GALLO GUERRA
 COORDINADOR



C. CELIA ARIEL GONZALEZ
 DIRECTORA ADMINISTRATIVA

000242

ORGANISMO OPERADOR DEL SERVICIO DE LIMPIA
DEL MUNICIPIO DE SAN PEDRO CHOLULA
CUENTA PÚBLICA 2023
INFORME SOBRE PASIVOS CONTINGENTES
Al 31 de Diciembre de 2023


Sin Pasivos Contingentes a la Cuenta Publica 2023

00

Bajo protesta de decir verdad declaramos que los Estados Financieros y sus notas,
son razonablemente correctos y son responsabilidad del emisor.



C. GERARDO GALLEGOS GUERRA
COORDINADOR



C. CESAR AGUILAR GONZALEZ
DIRECTOR ADMINISTRATIVO



ORGANISMO OPERADOR DEL SERVICIO DE LIMPIA DEL MUNICIPIO DE
SAN PEDRO CHOLULA



NOTAS AL ESTADO DE SITUACIÓN FINANCIERA
DEL 01 DE ENERO AL 31 DE DICIEMBRE DE 2023
CUENTA PÚBLICA

CLAVE: 95/07

Activo

Efectivo y Equivalentes

Este rubro se integra con los recursos disponibles, depósitos bancarios que representan el monto de efectivo disponible, inversiones temporales a corto plazo altamente líquidas sujetas a un riesgo mínimo de cambio en su valor y fondos con afectación específica que corresponden a los programas federales y estatales, como se muestra a continuación:

Concepto	2023	2022
Bancos/Tesorería	1,107,338.86	5,229,213.20
Inversiones Temporales (Hasta 3 meses)	0.00	0.00
Fondos con Afectación Específica	0.00	0.00
Total	1,107,338.86	5,229,213.20

#¿NOMBRE?

El rubro de Inversiones temporales representa el monto excedente de efectivo invertido.
El rubro de Fondos con Afectación Específica representa el monto de los fondos recibidos.

Derechos a Recibir Efectivo o Equivalentes

Se refiere a los importes a favor del ORGANISMO OPERADOR DE LIMPIA DEL MUNICIPIO DE SAN PEDRO CHOLULA registrados como derechos a recibir efectivo o equivalentes, mismos que se originan por ingresos, contribuciones, productos y aprovechamientos que percibe el Organismo, préstamos otorgados y gastos por comprobar, por los cuales se espera recibir una contraprestación en un periodo menor o igual a 12 meses desde la fecha de cierre (Corto Plazo).

Los derechos a recibir efectivo o equivalentes se reconocen a su valor histórico y se detallan a continuación:

Concepto	2023			Total	2022
	Hasta 90 días	Hasta 180 días	Hasta 365 días		
Cuentas por Cobrar a Corto plazo					
Deudores Diversos por Cobrar a Corto Plazo	2,285,666.40	0		2,285,666.40	1,021.48
Ingresos por Recuperar a Corto Plazo	-	0	0	0.00	0.00
Deudores por Anticipos de la Tesorería a Corto Plazo	-	0	0	0.00	0.00
Total	2,285,666.40	0.00	0.00	2,285,666.40	1,021.48

Derechos a Recibir Bienes o Servicios

En esta cuenta se registran los anticipos entregados a proveedores por la adquisición de bienes muebles, inmuebles e intangibles, prestación de servicios, así como contratistas por obra pública, que serán exigibles en un periodo menor o igual a 12 meses desde la fecha de cierre y se presentan como activo circulante.

Almacenes

En esta cuenta se encuentra registrada la existencia de Materiales y Suministro de Consumo para el desempeño de las actividades del Organismo. El ORGANISMO OPERADOR DE LIMPIA DEL MUNICIPIO DE SAN PEDRO CHOLULA no cuenta con almacén físico donde resguardar materiales, por lo que su manejo es de consumo inmediato.

Otros Activos Circulantes

Representa el monto de otros bienes, valores y derechos, que razonablemente se espera se conviertan en efectivo en un plazo menor o igual a doce meses, no incluidos en los rubros anteriores. El ORGANISMO OPERADOR DE LIMPIA DEL MUNICIPIO DE SAN PEDRO CHOLULA no cuenta con registros de ésta naturaleza.

Valores en Garantía

Representa el monto de los valores y títulos de crédito que reflejan derechos parciales para afianzar o asegurar el cobro, en un plazo menor o igual a doce meses. El ORGANISMO OPERADOR DE LIMPIA DEL MUNICIPIO DE SAN PEDRO CHOLULA no cuenta con registros de ésta naturaleza.

Inversiones Financieras a Largo Plazo

Representa el monto de los recursos excedentes del ente público, invertidos en títulos, valores y demás instrumentos financieros, cuya recuperación, se efectuará en un plazo mayor a 12 meses. El ORGANISMO OPERADOR DE LIMPIA DEL MUNICIPIO DE SAN PEDRO CHOLULA no cuenta con registros de ésta naturaleza.

Handwritten signature

Handwritten signature



ORGANISMO OPERADOR DEL SERVICIO DE LIMPIA DEL MUNICIPIO DE
SAN PEDRO CHOLULA



NOTAS AL ESTADO DE SITUACIÓN FINANCIERA
DEL 01 DE ENERO AL 31 DE DICIEMBRE DE 2023
CUENTA PÚBLICA

CLAVE: 95/07

Bienes Inmuebles, Infraestructura y Construcciones en Proceso

Representa el monto de todo tipo de bienes inmuebles, infraestructura y construcciones; así como los gastos derivados de actos para su adquisición, adjudicación, expropiación e indemnización y los que se generen por estudios de pre inversión, cuando se realicen por causas de interés público.

El Organismo no cuenta con bienes de ésta naturaleza

Bienes Muebles

Los bienes muebles adquiridos son propiedad del ORGANISMO OPERADOR DE LIMPIA DEL MUNICIPIO DE SAN PEDRO CHOLULA y coadyuvan al mejor desempeño de las actividades a su cargo, para el logro de los objetivos establecidos en el Plan Municipal de Desarrollo, está conformado por:

En el mes de enero se adquirió estantería para las oficinas del Organismo.
En el mes de mayo, se da de baja un bien mueble (contenedor).

Concepto	2023	2022
Mobiliario y Equipo de Administración	731,489.78	718,385.20
Mobiliario y Equipo Educativo y Recreativo	0.00	0.00
Equipo e Instrumental Médico y de Laboratorio	0.00	0.00
Vehículos y Equipo de Transporte	0.00	0.00
Equipo de Defensa y Seguridad	0.00	0.00
Maquinaria, Otros Equipos y Herramientas	2,929,865.25	2,944,750.31
Activos Biológicos	0.00	0.00
Total	3,661,355.03	3,663,045.51

Los bienes muebles se registran a su costo de adquisición.

Activos Intangibles

Representa el monto de los derechos por el uso de activos de propiedad tecnológica e intelectual y otros, mismos que al 31 diciembre 2023 y al 31 diciembre 2022 muestran los siguientes saldos:

Concepto	2023	2022
Software	0.00	0.00
Licencias informáticas e intelectuales	0.00	0.00
Total	0.00	0.00

El saldo de los activos intangibles incluye la adquisición de licencias de los programas que utiliza el ORGANISMO OPERADOR DE LIMPIA DEL MUNICIPIO DE SAN PEDRO CHOLULA para el desempeño de sus actividades.

Depreciación, Deterioro y Amortización de Bienes

Representa el monto de las depreciaciones, deterioros y amortizaciones de bienes muebles, inmuebles e intangibles.

El OOSLMSPCH utilizará las tasas de depreciación establecidas en los lineamientos emitidos por el CONAC, en cumplimiento al Acuerdo por el que se emiten las Reglas Específicas del Registro y Valoración del Patrimonio, Guía de Vida Útil Estimada y Porcentajes de Depreciación Anual, por lo que el saldo de esta cuenta al 31 diciembre 2023 y al 31 diciembre 2022 ascendió a (un millón ciento ochenta mil cuatrocientos setenta y tres con 48/100 m.n.); y (cuatrocientos treinta y siete mil cuatrocientos cincuenta y tres con 78/100 pesos), respectivamente.

Se aprecia que aun no cuenta con depreciación por la misma causa de que el Organismo aún no cuenta con bienes propios.
Guía de Vida Útil Estimada y Porcentajes de Depreciación Anual

Conceptos Generales	Años de vida útil	Porcentaje de depreciación anual
Muebles de Oficina y Estantería	10	10.00
Muebles, Escapote de Oficina y Estantería	10	10
Equipo de Cómputo y de Tecnologías de la Información	3	33.3
Otros Mobiliarios y Equipos de Administración	10	10
Mobiliario y Equipo Educativo y Recreativo		
Equipos y Aparatos Audiovisuales	3	33.3
Aparatos Deportivos	5	20
Cámaras Fotográficas y de Video	3	33.3
Otro Mobiliario y Equipo Educativo y Recreativo	5	20
Equipo e Instrumental Médico y de Laboratorio		
Equipo Médico y de Laboratorio	5	20
Instrumental Médico y de Laboratorio	5	20
Equipo de Transporte	20	5
Automóviles y Equipo Terrestre	5	20
Automóviles y Equipo Terrestre	5	20
Camionetas y Remolques	5	20
Equipo Aeroespacial	5	20
Equipo Ferroviario	5	20
Embarcaciones	5	20
Otros Equipos de Transporte	5	20
Equipo de Defensa y Seguridad	5	20
Maquinaria, Otros Equipos y Herramientas		
Maquinaria y Equipo Agropecuario	10	10
Maquinaria y Equipo Industrial	10	10
Maquinaria y Equipo de Construcción	10	10
Sistemas de Aire Acondicionado, Calefacción y de Refrigeración Industrial y	10	10
Equipo de Comunicación y Telecomunicación	10	10
Equipos de Generación Eléctrica, Aparatos y Accesorios Eléctricos	10	10
Herramientas y Máquinas-Herramienta	10	10
Otros Equipos	10	10

Py

L



ORGANISMO OPERADOR DEL SERVICIO DE LIMPIA DEL MUNICIPIO DE SAN PEDRO CHOLULA



NOTAS AL ESTADO DE SITUACIÓN FINANCIERA DEL 01 DE ENERO AL 31 DE DICIEMBRE DE 2023 CUENTA PÚBLICA

CLAVE: 95107

Activos Biológicos		
Bovinos	5	20
Porcinos	5	20
Aves	5	20
Ovinos y Caprinos	5	20
Piscas y Acuicultura	5	20
Equinos	5	20
Especies Menores y de Zoológico	5	20
Árboles y Plantas	5	20
Otros Activos Biológicos	5	20
*De acuerdo a las características de los bienes de referencia en la presente Guía.		

Para el caso de los bienes adquiridos bajo el concepto de "Otros Equipos", los cuales son unos contenedores de basura, éstos se les aplicará una estimación de vida útil de 5 años, en lugar de los 10 años, que de manera general se aplica a estos bienes, éste por las características de material y uso normal de los mismos.

Pasivo

Cuentas por Pagar a Corto Plazo

Este rubro se refiere a obligaciones fáciles de pago que se encuentran respaldadas con el saldo de la cuenta de Efectivo y Equivalentes.

Las cuentas por pagar a corto plazo presentan un saldo al 31 diciembre 2023 por la cantidad de (dos millones novecientos ochenta y siete mil ciento sesenta y cinco con 26/100) pesos, cuyo importe a su totalidad tiene vencimiento de 90 días.

Las cuentas por pagar a corto plazo presentan un saldo al 31 diciembre 2022 por la cantidad de (dos millones trece mil trescientos veintidos con 47/100 pesos.)

Las obligaciones con proveedores por la adquisición de bienes o prestación de servicios se registran en las cuentas por pagar, las cuales se encuentran identificadas de acuerdo a su fecha de vencimiento en 90, 180, menos o igual a 365 y mayor a 365 días.

En el rubro de retenciones y contribuciones por pagar a Corto Plazo representa el monto de las retenciones sobre las remuneraciones realizadas al personal del Organismo.

Concepto	2023			Total	2022
	Hasta 90 días	Hasta 180 días	Hasta 365 días		
Servicios					
Personales por Pagar a Corto Plazo	53,291.57	-	-	53,291.57	224,968.84
Proveedores por Pagar a Corto Plazo	2,719,415.41	-	-	2,719,415.41	1,354,860.23
Contratistas por Obras Públicas por Pagar a Corto Plazo	-	-	-	-	0.00
Retenciones y Contribuciones por Pagar a Corto Plazo	283,098.37	1.16	-	283,097.53	433,383.40
Otras Cuentas por Pagar a Corto Plazo	6,414.48	-	-	6,414.48	
Total	3,662,217.83	1.16	0.00	3,662,218.99	2,013,322.47

Porción a Corto Plazo de la Deuda Pública a Largo Plazo

En la cuenta Porción a Corto Plazo de la Deuda Pública a Largo Plazo, se registran los adeudos por amortización de la Deuda Pública que contraería el Organismo a pagarse en un plazo menor o igual a 12 meses. El OOSLMSPCH no tiene registros de ésta naturaleza.

Pasivos Diferidos a Corto Plazo

En los Pasivos Diferidos a Corto Plazo, se encuentran registradas las obligaciones del Organismo cuyo beneficio se reflejará a corto plazo, una vez que se realice el cumplimiento de pago por parte de los contribuyentes. El OOSLMSPCH no tiene registros de ésta naturaleza.

Fondos y Bienes de Terceros en Garantía y/o Administración a Corto Plazo

Representa el monto de los fondos y bienes propiedad de terceros, en garantía del cumplimiento de obligaciones contractuales o legales, o para su administración que eventualmente, se tendrán que devolver a su titular en un plazo menor o igual a doce meses. El OOSLMSPCH no tiene registros de ésta naturaleza. Los pasivos diferidos recibidos se reconocen a su valor histórico. El OOSLMSPCH no tiene registros de ésta naturaleza.

Otros Pasivos a Corto Plazo

Representa el monto de los adeudos del ente público con terceros, en un plazo menor o igual a doce meses, no incluidos en los rubros anteriores. El OOSLMSPCH no tiene registros de ésta naturaleza.

Ingresos por Clasificar

Corresponde a los recursos depositados pendientes de clasificar según los conceptos del Clasificador por Rubros de Ingresos. El OOSLMSPCH no tiene registros de ésta naturaleza.

Cuentas por Pagar a Largo Plazo

Este rubro se refiere a obligaciones de pago con proveedores por la adquisición de bienes o prestación de servicios, cuya fecha de vencimiento es mayor a 365 días. El OOSLMSPCH no tiene registros de ésta naturaleza.

Handwritten signature

Handwritten signature

000246



ORGANISMO OPERADOR DEL SERVICIO DE LIMPIA DEL MUNICIPIO DE SAN PEDRO CHOLULA



NOTAS AL ESTADO DE SITUACIÓN FINANCIERA DEL 01 DE ENERO AL 31 DE DICIEMBRE DE 2023 CUENTA PÚBLICA

Deuda Pública a Largo Plazo

CLAVE: 95/07

Representa el monto de las obligaciones directas o contingentes, derivadas de financiamientos a cargo del Organismo, en términos de las disposiciones legales aplicables.

NOTAS AL ESTADO DE ACTIVIDADES

Ingresos y Otros Beneficios

Ingresos de Gestión

Comprende los ingresos por cuotas, derechos, productos, aprovechamientos y transferencias que derivan de las actividades propias del Organismo, se registran en cuentas de resultados a su valor nominal cuando se recibe el recurso, como se muestra a continuación:

Concepto	2023	2022
Impuestos		
Contribuciones de Mejoras	0.00	0.00
Derechos	0.00	0.00
Productos de Tipo Corriente	0.00	0.00
Aprovechamientos de Tipo Corriente	83,575.84	125,774.33
Transferencias Internas y Asignaciones del Sector Público	0.00	0.00
Total	48,076,235.08	39,658,329.33

Impuestos

Los impuestos están conferidos en la Ley de Ingresos del Municipio de San Pedro Cholula para el Ejercicio Fiscal vigente, en la que se establecen las tasas y tarifas obligatorias en el Municipio que deben cubrir las personas físicas y morales que se encuentren en algún supuesto de generar la obligación tributaria.

Contribuciones de Mejoras

Este tipo de contribución está establecida en la Ley de Ingresos vigente del Municipio de San Pedro Cholula, a cargo de personas físicas y morales por la afectación o daño patrimonial.

Derechos

Se establece en la Ley de Ingresos vigente y se refiere al uso y aprovechamiento de los bienes del dominio público, así como por recibir servicios que presta el Municipio.

Productos

Es el importe recaudado de los Ingresos por contraprestaciones por los servicios que presta el Organismo en sus funciones contenidas en la Ley de Ingresos del ejercicio fiscal vigente del H. Municipio de San Pedro Cholula, así como por el uso y aprovechamiento de bienes originando recursos que significan un aumento de efectivo del sector público como resultado de sus operaciones normales, rubro que al 31 diciembre 2023 (ochenta y tres mil quinientos setenta y cinco con 84/100 pesos), y al 31 diciembre 2022 (ciento veinticinco mil setecientos setenta y cuatro con 33/100 pesos) respectivamente

Aprovechamientos

Comprende el importe de los ingresos que percibe el Organismo por funciones de derecho público, recargos, multas y otros aprovechamientos.

Participaciones, Aportaciones, Transferencias, Asignaciones, Subsidios y Otras Ayudas

Corresponde a los ingresos que el Organismo recibe del H. Municipio de San Pedro Cholula; participaciones y aportaciones, transferencias, asignaciones, subsidios y otras ayudas 31 diciembre 2023 por la cantidad de (cuarenta y cinco millones setecientos noventa y siete mil trescientos cincuenta y cinco con 49/100 pesos), y al 31 diciembre 2022 (treinta y nueve millones seiscientos cincuenta y nueve mil trescientos veintinueve con 33/100 pesos).

Participaciones

Representa el importe de los ingresos del Organismo que se derivan del Sistema Nacional de Coordinación Fiscal, así como las que correspondan a Sistemas Estatales de Coordinación Fiscal determinados por las leyes correspondientes.

Aportaciones

Corresponde al importe de los ingresos del Organismo que se derivan del Sistema Nacional de Coordinación Fiscal. El OOSLMSPCCH no genera ingresos por este rubro.

Convenios

Se refiere al importe de los Ingresos del Municipio para su reasignación por éste a otro a través de convenios para su ejecución.

Concepto	2023	2022
Participaciones		
Aportaciones	0.00	0.00
Convenios	0.00	0.00
Total	0.00	0.00

Handwritten signature

Handwritten number 21

000247



ORGANISMO OPERADOR DEL SERVICIO DE LIMPIA DEL MUNICIPIO DE
SAN PEDRO CHOLULA



NOTAS AL ESTADO DE SITUACIÓN FINANCIERA
DEL 01 DE ENERO AL 31 DE DICIEMBRE DE 2023
CUENTA PÚBLICA

CLAVE: 95/07

Transferencias, Asignaciones, Subsidios y Otras Ayudas

Comprende al importe de los ingresos destinados en forma directa o indirecta a los sectores público, privado y externo.

Corresponde a los ingresos que el Organismo recibe del H. Municipio de San Pedro Cholula; participaciones y aportaciones, transferencias, asignaciones, subsidios y otras ayudas 31 diciembre 2023 por la cantidad de (cuarenta y ocho millones setenta y seis mil doscientos treinta y cinco con 08/100 pesos), y al 31 diciembre 2022 (treinta y nueve millones seiscientos cincuenta y nueve mil trescientos veintinueve con 33/100 pesos).

Concepto	2023	2022
Subsidios	0.00	0.00
Transferencias	48,076,235.08	39,659,329.33
Total	48,076,235.08	39,659,329.33

Gastos y Otras Pérdidas

Gastos de Funcionamiento

Los Gastos de Funcionamiento se componen de las cuentas de Servicios Personales, Materiales y Suministros y Servicios Generales, necesarios para el adecuado funcionamiento del Organismo, las cuales se detallan en el siguiente cuadro

Concepto	2023	2022
Servicios Personales	17,951,527.79	14,601,440.00
Materiales y Suministros	6,974,609.17	3,594,093.22
Servicios Generales	22,847,471.61	14,228,778.46
Total	47,773,608.57	32,424,311.68

Servicios Personales

Forman parte de este capítulo las asignaciones destinadas al pago de remuneraciones al personal que presta sus servicios en el Organismo, tales como: sueldos, honorarios asimilables a sueldos, prestaciones y gastos de seguridad social, así como otras prestaciones derivadas de una relación laboral de carácter permanente o eventual, como se detalla a continuación:

Concepto	2023	2022
Remuneraciones al Personal de Carácter Permanente	15,021,859.16	11,991,144.72
Remuneraciones al Personal de Carácter Transitorio	39,527.60	101,566.38
Remuneraciones Adicionales y Especiales	2,149,388.50	2,165,226.21
Seguridad Social	0.00	4,877.61
Otras Prestaciones Sociales y Económicas	740,752.53	338,625.08
Pago de Estímulos a Servidores Públicos	0.00	0.00
Total	17,951,527.79	14,601,440.00

Materiales y Suministros

Este rubro está conformado por las asignaciones destinadas a cubrir la adquisición de toda clase de bienes e insumos requeridos por el OOSLMSPCH para el desempeño de sus actividades institucionales, al 31 diciembre 2023 por la cantidad de (siete millones treinta y ocho mil novecientos nueve con 58/100 pesos), y al 31 diciembre 2022 (tres millones quinientos noventa y cuatro mil trescientos veintinueve con 33/100 pesos), se devengaron los siguientes conceptos:

Concepto	2023	2022
Materiales de Administración, Emisión de Documentos y Artículos Oficiales	1,007,282.79	554,738.15
Alimentos y Utensilios	9,325.00	12,108.02
Materiales Primas y Materiales de Producción y Comercialización	0.00	0.00
Materiales y Artículos de Construcción y de Reparación	6,022.73	2,440.06
Productos Químicos y Farmacéuticos y de Laboratorio	0.00	206,591.09
Combustibles, Lubricantes y Aditivos	5,496,294.16	2,569,665.80
Vestuarios, Blancos, Prendas de Protección y Artículos Deportivos	403,584.18	224,204.22
Materiales y Suministros para Seguridad	0.00	0.00
Herramientas, Refacciones y Accesorios Menores	118,400.72	24,346.68
Total	7,038,909.58	3,594,093.22

Servicios Generales

En este rubro están consideradas las prestaciones de servicios contratados con particulares o instituciones del sector público, requeridos para el cumplimiento de las actividades vinculadas con la función pública, aplicándose al 31 diciembre 2023 por la cantidad de (veintidos millones ochocientos cuarenta y siete mil quinientos cuarenta y cinco con 12/100 pesos), y al 31 diciembre 2022 (catorce millones doscientos veintiocho mil setecientos setenta y ocho con 46/100 pesos), se devengaron los siguientes conceptos:

Concepto	2023	2022
Servicios Básicos	0.00	0.00
Servicios de Arrendamiento	20,450,797.07	10,203,376.19
Servicios Profesionales, Científicos, Técnicos y Otros Servicios	624,872.69	3,520,192.98
Servicios Financieros, Bancarios y Comerciales	9,758.08	6,459.64
Servicios de Instalación, Reparación, Mantenimiento y de Conservación	5,882.69	9,559.60
Servicios de Comunicación Social y Publicidad	1,085,351.00	6,927.50
Servicios de Traslado y Viáticos	1,679.77	0.00
Servicios Oficiales	45,346.64	40,600.00
Otros Servicios Generales	622,783.67	441,682.55
Total	22,847,471.61	14,228,778.46

000248



ORGANISMO OPERADOR DEL SERVICIO DE LIMPIA DEL MUNICIPIO DE
SAN PEDRO CHOLULA
NOTAS AL ESTADO DE SITUACIÓN FINANCIERA
DEL 01 DE ENERO AL 31 DE DICIEMBRE DE 2023
CUENTA PÚBLICA



CLAVE: 95/07

Transferencias, Asignaciones, Subsidios y Otras Ayudas

Este capítulo comprende los recursos destinados, en forma directa o indirecta, a los sectores público, privado y externo, organismos y empresas paraestatales, apoyos como parte de su política económica y social, de acuerdo con las estrategias y prioridades de desarrollo para el sostenimiento y desempeño de sus actividades, que al 31 diciembre 2023 y al 31 diciembre 2022, consideran los siguientes conceptos:

Concepto	2023	2022
Transferencias Internas y Asignaciones al Sector Público	0.00	203,333.33
Asignaciones al Sector Público	0.00	0.00
Transferencias Internas al Sector Público	0.00	203,333.33
Transferencias al Resto del Sector Público	0.00	0.00
Transferencias a Entidades Federativas y Municipios	0.00	0.00
Subsidios y Subvenciones	0.00	0.00
Subsidios	0.00	0.00
Ayudas Sociales	0.00	0.00
Ayudas Sociales a Personas	0.00	0.00
Becas	0.00	0.00
Ayudas Sociales a Instituciones	0.00	0.00
Transferencias al Exterior	0.00	0.00
Transferencias al Sector Privado Externo	0.00	0.00
Total	0.00	203,333.33

Participaciones y Aportaciones

En esta clasificación se incluye el rubro de convenios que celebra el Municipio con el propósito de descentralizar la ejecución de funciones, programas o proyectos y en su caso Recursos Humanos o Materiales y otros convenios no incluidos en las cuentas anteriores. El OOSLMSPCH no maneja actividades de esta naturaleza.

Intereses, Comisiones y Otros Gastos de la Deuda Pública

Comprende el importe del gasto por intereses, comisiones y otros gastos de la deuda pública derivados de los diversos créditos o financiamientos contratados a plazo con instituciones nacionales de crédito. El OOSLMSPCH no maneja actividades de esta naturaleza.

Otros Gastos y Pérdidas Extraordinarias

Las erogaciones realizadas por el Gobierno Municipal para su operación, no incluidos en las cuentas anteriores se registran como Otros Gastos y Pérdidas Extraordinarias. El OOSLMSPCH no maneja actividades de esta naturaleza.

Inversión Pública

De conformidad con la normatividad del CONAC, la Inversión Pública comprende el importe del gasto destinado a construcción y/o conservación de obras, proyectos productivos, acciones de fomento y en general todos aquellos gastos destinados a aumentar, conservar y mejorar el patrimonio. El OOSLMSPCH no maneja actividades de esta naturaleza.

NOTAS AL ESTADO DE VARIACIONES EN LA HACIENDA PÚBLICA

Patrimonio

Este rubro representa la diferencia del activo y pasivo del Organismo, incluye el resultado de la gestión de ejercicios anteriores. En los meses de julio y noviembre, se realizó un reintegro al Municipio de San Pedro Cholula por remanente del ejercicio 2022. La cuenta de Patrimonio refleja los siguientes saldos:

Concepto	2023	2022
Patrimonio Contribuido	0.00	0.00
Actualización de la Hacienda Pública/Patrimonio	0.00	0.00
Patrimonio Generado	3,190,309.80	0.00
Resultado del Ejercicio (Ahorro/Desahorro)	-320,690.92	6,720,004.87
Resultado de Ejercicios Anteriores	3,511,000.72	0.00
Total	3,190,309.80	6,720,004.87

Patrimonio Contribuido

Se compone de las aportaciones con fines permanentes del sector privado, público y externo que incrementan el Patrimonio del Organismo, así como los efectos identificables y cuantificables que le afecten.

Patrimonio Generado

Es la suma de los resultados de la gestión de ejercicios anteriores, resultado del ejercicio corriente y los eventos identificables y cuantificables que le afectan, el cual al 31 diciembre 2023 por la cantidad de (tres millones ciento noventa mil trescientos nueve con 80/100 pesos), los principales movimientos que integraron dicho importe son los siguientes:

Resultado del Ejercicio (Ahorro/Desahorro)

Representa el monto del resultado de la gestión del ejercicio, respecto de los ingresos y gastos corrientes al 31 diciembre 2023 el OOSLMSPCH presentó un monto de (trescientos veinte mil seiscientos noventa con 92/100 pesos.)

Los Ingresos y Gastos se explican en las Notas al Estado de Actividades.

[Handwritten signature]



ORGANISMO OPERADOR DEL SERVICIO DE LIMPIA DEL MUNICIPIO DE SAN PEDRO CHOLULA



NOTAS AL ESTADO DE SITUACIÓN FINANCIERA DEL 01 DE ENERO AL 31 DE DICIEMBRE DE 2023 CUENTA PÚBLICA

CLAVE: 95/07

Resultado de Ejercicios Anteriores

Esta cuenta muestra los resultados acumulados provenientes de ejercicios anteriores, que ascienden a la cantidad de tres millones quinientos once mil con 72/100 pesos. En el mes de agosto se realiza depuración de pasivos del ejercicio 2022, para los proveedores de SODEXO y Roll Off.

NOTAS AL ESTADO DE FLUJOS DE EFECTIVO

Tienen por objeto proveer de información sobre los flujos de efectivo del ente público identificando las fuentes de entradas y salidas de recursos, clasificadas por actividades de operación, de inversión y de financiamiento.

Sirven de base para evaluar la capacidad del ente para generar efectivo y equivalentes de efectivo, así como su capacidad para utilizar los flujos derivados de ellos.

La estructura del Estado de Flujos de Efectivo incluye los rubros por actividades de:

- Operación
- Inversión
- Financiamiento

Concepto	2023	2022
Flujos Netos de Efectivo por Actividades de Operación	844,893.05	8,346,722.44
Flujos Netos de Efectivo por Actividades de Inversión	-13,194.58	-3,663,045.51
Flujos Netos de Efectivo por Actividades de Financiamiento	-4,953,572.81	345,536.27
Total:	-4,121,874.34	5,229,213.20
Incremento/Disminución Neta en el Efectivo y Equivalentes al Efectivo:	-4,121,874.34	5,229,213.20
Diferencia	0.00	0.00

Los Flujos Netos de Efectivo por Actividades de Operación

El Flujo Neto de Efectivo por Actividades de Operación representa el resultado de la gestión del ejercicio fiscal, es decir la diferencia entre el origen de los recursos (ingresos) y la aplicación de los mismos (gastos), los cuales se detallan en las Notas al Estado de Actividades, importes que al 31 diciembre 2023 por la cantidad de (ochocientos cuarenta y cuatro mil ochocientos noventa y tres con 05/100 pesos y al 31 diciembre 2022 (ocho millones quinientos cuarenta y seis mil seiscientos veintidos con 44/100 pesos), respectivamente.

Los Flujos Netos de Efectivo por Actividades de Inversión

El Flujo Neto de Efectivo por Actividades de Inversión, representa la diferencia de los recursos que se obtienen por la disposición de activos y por la adquisición de activos de larga duración.

Adquisiciones de Bienes Muebles e Inmuebles

Las adquisiciones de bienes muebles e inmuebles realizadas por el OOSLMSPCH al 31 diciembre 2023 y al 31 diciembre 2022, se efectúan con los recursos aprobados en el Presupuesto de Egresos, se presentan dentro del Flujo de Efectivo de las Actividades de Inversión y se reflejan en los siguientes rubros:

- Bienes Inmuebles, Infraestructura y Construcciones en Proceso.
- Bienes Muebles, integrados como se muestra en el siguiente cuadro:

Concepto	2023	2022
Origen	0.00	0.00
Subtotal	0.00	0.00
Mobiliario y Equipo de Administración	13,194.58	718,295.20
Mobiliario y Equipo Educativo y Recreativo	0.00	0.00
Equipo e Instrumental Médico y de Laboratorio	0.00	0.00
Vehículos y Equipo de Transportación	0.00	0.00
Equipo de Defensa y Seguridad	0.00	0.00
Maquinaria, Otros Equipos y Herramientas	11,233.59	2,944,750.31
Otras Aplicaciones de Inversión (Activos Intangibles)	24,428.17	3,663,045.51
Subtotal	24,428.17	3,663,045.51
Total	24,428.17	3,663,045.51

#¿NOMBRE?

Los Flujos Netos de Efectivo por Actividades de Financiamiento

El Flujo Neto de Efectivo por Actividades de Financiamiento, representa el resultado de la diferencia de los recursos que provienen principalmente del endeudamiento y el recurso que se aplica para su disminución.

Handwritten signatures and initials



ORGANISMO OPERADOR DEL SERVICIO DE LIMPIA DEL MUNICIPIO DE
SAN PEDRO CHOLULA



NOTAS AL ESTADO DE SITUACIÓN FINANCIERA
DEL 01 DE ENERO AL 31 DE DICIEMBRE DE 2023
CUENTA PÚBLICA

CLAVE: 95/07

Efectivo y Equivalentes

Concepto	2023	2022
Bancos/Tesorería	1,107,338.88	5,229,213.20
Inversiones Temporales (Hasta 3 meses)	0.00	0.00
Fondos con Afectación Específica	0.00	0.00
Diferencia	1,107,338.86	5,229,213.20

Incremento/Disminución Neta en el Efectivo y Equivalentes al Efectivo: -4,121,874.34

El concepto de Incremento/Disminución Neta en el Efectivo y Equivalentes al Efectivo cuyo importe al 31 diciembre 2023 asciende a (cuatro millones ciento veintinueve mil ochocientos setenta y cuatro con 34/100 pesos), el cual se determina por la variación entre el saldo final menos el saldo inicial del ejercicio de la cuenta de Efectivo y Equivalentes, se refiere a los recursos a corto plazo de gran liquidez que son fácilmente convertibles en importes determinados de efectivo, estando sujetos a un riesgo mínimo de cambio en su valor.

Conciliación de los Flujos de Efectivo Netos de las Actividades de Operación y la cuenta de Ahorro/Desahorro antes de Rubros Extraordinarios.

Concepto	2023	2022
Ahorro/Desahorro antes de rubros extraordinarios	-320,690.92	6,720,004.87
Movimientos de partidas (o rubros) que no afectan al efectivo	3,508,763.97	2,104,218.50
Depreciación	706,893.27	437,453.78
Amortización	0.00	0.00
Incremento en las provisiones	2,801,870.70	1,666,764.72
Incremento en inversiones producido por revaluación	0.00	0.00
Ganancia/pérdida en venta de propiedad, planta y equipo	0.00	0.00
Incremento en cuentas por cobrar	2,278,879.59	0.00
Partidas extraordinarias	84,300.41	277,500.93
Diferencia	844,891.05	8,346,722.44

NOTAS DE MEMORIA

Cuentas de Orden.

En las cuentas de orden se registran los movimientos de valores que no afectan o modifican la situación financiera del Organismo, sin embargo, su incorporación en libros es necesaria con fines de recordatorio contable, de control y en general sobre los aspectos administrativos, o bien para consignar los derechos o responsabilidades contingentes que puedan o no presentarse en el futuro.

Cuentas de Orden Contables

En estas se registran los eventos que, si bien no representan hechos económicos-financieros que alteren el patrimonio y los resultados del Gobierno Municipal, informan sobre circunstancias contingentes o eventuales de importancia, que en determinadas condiciones, pueden producir efectos patrimoniales.

Cuentas de Orden Presupuestarias

Representan el importe de las operaciones presupuestarias que afectan la Ley de Ingresos y el Presupuesto de Egresos y se subdividen en:

a. Ley de Ingresos

Estas cuentas tienen por finalidad registrar, a partir de la Ley y a través de los rubros que la componen las operaciones de ingresos del período y se conforman como a continuación se detalla:

Conceptos
Ley de Ingresos Estimada
Ley de Ingresos por Ejecutar
Modificaciones a la Ley de Ingresos Estimada
Ley de Ingresos Devengada
Ley de Ingresos Recaudada

En este rubro se registran: la Ley de Ingresos Estimada que incluye Derechos, Productos, Aprovechamientos, Financiamientos Internos y Externos, así como la Venta de Bienes y Servicios, además de Participaciones, Aportaciones, Recursos Convenidos y Otros Ingresos; Ley de Ingresos por Ejecutar que incluye las modificaciones de la Ley Estimada así como el registro de los ingresos devengados; Modificaciones a la Ley de Ingresos Estimada que representa el importe de los incrementos y decrementos a la Ley de Ingresos Estimada, derivado de las ampliaciones y reducciones autorizadas; Ley de Ingresos Devengada que representa los derechos de incrementos y decrementos a Cuotas y Aportaciones de Seguridad Social, Contribuciones de Mejoras, Derechos, Productos, Aprovechamientos, Financiamientos Internos y Externos, así como la Venta de Bienes y Servicios además de Participaciones, Aportaciones, Recursos Convenidos y Otros Ingresos; Ley de Ingresos Recaudada, la cual registra el cobro en efectivo o por cualquier otro medio de pago de los conceptos aprobados en Ley.

b. Presupuesto de Egresos

Estas cuentas tienen por finalidad registrar, a partir del Presupuesto de Egresos del período y mediante los rubros que lo componen, las operaciones presupuestarias del período y se conforman como a continuación se detalla:

Conceptos
Presupuesto de Egresos Aprobado
Presupuesto de Egresos por Ejecutar
Modificaciones al Presupuesto de Egresos Aprobado
Presupuesto de Egresos Comprometido
Presupuesto de Egresos Devengado
Presupuesto de Egresos Ejercido
Presupuesto de Egresos Pagado

En este rubro se registran: el Presupuesto de Egresos Aprobado, el cual registra el importe de las asignaciones presupuestarias aprobadas por el Cabildo Municipal en el presupuesto de Egresos; Presupuesto de Egresos por Ejecutar, representa el Presupuesto de Egresos Aprobado y sus adecuaciones menos el presupuesto comprometido; Modificaciones al Presupuesto de Egresos Aprobado, Presupuesto Comprometido, refleja la aprobación de un instrumento jurídico que formaliza la relación jurídica para la adquisición de bienes reflejada en el pasivo circulante, misma que se encuentra respaldada en las respectivas cuentas bancarias; Presupuesto de Egresos Devengado, que representa el monto de las obligaciones de pago a favor de terceros por la recepción de conformidad de bienes, servicios oportunamente contratados; así como de las obligaciones que derivan de tratados, leyes, decretos, resoluciones y sentencias definitivas; Presupuesto de Egresos Ejercido que representa el monto de la emisión de las cuentas por liquidar certificadas o documentos equivalentes debidamente aprobados. Su saldo representa el Presupuesto de Egresos Ejercido pendiente de pagar y finalmente la cuenta de Presupuesto de Egresos Pagado que considera la cancelación total o parcial de las obligaciones de pago, que se concreta mediante el desembolso de efectivo o por cualquier otro medio de pago.

[Handwritten signature]



ORGANISMO OPERADOR DEL SERVICIO DE LIMPIA DEL MUNICIPIO DE SAN PEDRO CHOLULA



NOTAS AL ESTADO DE SITUACIÓN FINANCIERA DEL 01 DE ENERO AL 31 DE DICIEMBRE DE 2023 CUENTA PÚBLICA

CLAVE: 95/07

NOTAS DE GESTIÓN ADMINISTRATIVA

1. Introducción

Los Estados Financieros del Organismo Operador del Servicio de Limpia del Municipio de San Pedro Cholula (OOSLMSPCH), proveen de información financiera a los principales usuarios de la misma, al Congreso y a los ciudadanos.

El objetivo del presente documento es la revelación del contexto y de los aspectos económicos-financieros más relevantes que influyeron en las decisiones del período y que deberán ser considerados en la elaboración de los estados financieros para la mayor comprensión de los mismos y sus particularidades, así como en cumplimiento a lo establecido en la Ley General de Contabilidad Gubernamental y la Ley de Disciplina Financiera de las Entidades Federativas y los Municipios.

De esta manera, se informa y explica la respuesta del OOSLMSPCH a las condiciones relacionadas con la información financiera de cada periodo de gestión; además de exponer aquellas políticas que podrían afectar la toma de decisiones en periodos posteriores.

La información financiera que se elabora, comprende:

Información Contable

- Estado de Situación Financiera, señala información acumulativa en tres grandes rubros: activo, pasivo y patrimonio o hacienda pública.
- Estado de Actividades, indica la variación total del patrimonio durante un periodo, proporcionando datos relevantes sobre el resultado de las transacciones que afectan o modifican el patrimonio del ente público.
- Estado de Variaciones en la Hacienda Pública, se refiere a las principales modificaciones que afectaron el rubro de la Hacienda Pública.
- Estado de Cambios en la Situación Financiera, su finalidad es proveer de información sobre los orígenes y aplicaciones de los recursos del ente público.
- Estado de Flujos de Efectivo, presenta los principales cambios ocurridos en la estructura de los resultados financieros del ente público, así como los recursos generados o utilizados en su operación y su reflejo final en el efectivo o inversiones.
- Estado Analítico del Activo, indica el comportamiento de los fondos, valores, derechos y bienes debidamente identificados y cuantificados en términos monetarios, que dispone el ente público para realizar sus actividades.
- Estado Analítico de la Deuda y Otros Pasivos, refleja las obligaciones insolutas de los entes públicos, derivadas del endeudamiento interno y externo.

Información Presupuestaria

- Estado Analítico de Ingresos, señala la distribución de los ingresos de acuerdo al clasificador por rubro de ingresos.
- Estado Analítico del Ejercicio del Presupuesto de Egresos, refleja los movimientos y la situación de cada cuenta de las distintas clasificaciones.

2. Panorama Económico y Financiero

El presupuesto de egresos para el Organismo es aprobado por el Consejo Directivo, incluye las partidas necesarias para cubrir los gastos públicos del ente dicho presupuesto de egresos es ejercido y administrado por el OOSLMSPCH. De éste se desprende los entornos Internacional y Nacional que afectan al Municipio y por ende a éste Organismo, donde se puede mencionar lo siguiente.

Entorno Internacional

En línea con los principales analistas y organismos internacionales, se establece que para la región de América Latina y el Caribe, el FMI proyecta una recuperación económica de 6.3%; Para el cierre de 2021 y de 3.0% para 2022. Dentro de este grupo de economías, México exhibirá una recuperación económica de 6.2% y 4.0%, en ese orden. En línea con lo anterior y de manera específica para el cierre de 2021, el Gobierno Federal anticipa que la actividad económica del país continuará con una trayectoria de recuperación, a pesar de las interrupciones en las cadenas globales de valor, respaldada principalmente en el despliegue de las campañas de vacunación en México y en el mundo; así como la efectividad que han mostrado las vacunas disponibles contra las nuevas variantes del virus, la constante adaptación que han mostrado la población al uso de medidas sanitarias y medios electrónicos frente a la contingencia sanitaria.

Entorno Nacional

Los datos de los principales indicadores macroeconómicos del segundo trimestre de 2021 exhiben un mayor dinamismo ante la fortaleza de la demanda externa y la reapertura de las actividades. Estos hechos han mejorado las proyecciones para la economía mexicana dentro de un entorno con perspectivas de crecimiento favorables para la economía mundial. En efecto, de acuerdo con el Fondo Monetario Internacional (FMI), en la actualización de las 'Perspectivas de la Economía Mundial' del mes de octubre de 2021 se prevé que la economía global crezca al cierre de este año a una tasa anual de 5.9%, mientras que para 2022 estima un crecimiento equivalente al 4.9%. Sin embargo, destaca que la recuperación fluida y duradera no está asegurada inclusive en aquellas regiones donde la propagación del virus parece estar controlada, debido a que la crisis actual es de una magnitud inusitada y sin precedentes en la historia del mundo.

Por su parte, el pronóstico para 2022 refleja la influencia de estos elementos y se basa en los siguientes supuestos fundamentales:

- Vacunas, terapias y la pandemia. De acuerdo a la previsión del FMI, la transmisión local del virus se reducirá a niveles bajos en todas las regiones hasta 2022, a partir de precauciones mejor focalizadas, así como un incremento del acceso a las vacunas y terapias. Asimismo, también considera la posibilidad de nuevas olas antes de que las vacunas estén listas de forma masiva.
- Política fiscal. Las estimaciones previstas suponen un mayor respaldo fiscal en Estados Unidos de América y para las economías de la Unión Europea se tienen en cuenta las transferencias directas y préstamos previstos en el marco del Plan Next Generation EU. En cuanto a los mercados emergentes se proyecta que los déficits fiscales disminuyan para el siguiente año.
- Política monetaria. El organismo internacional considera el supuesto de que los principales bancos centrales no modificarán sus decisiones de política monetaria durante todo el horizonte de proyección que llega hasta el final de 2022.
- Aumento de los precios de las materias primas. Se prevé que los precios aumenten a un ritmo considerable, de manera que a medida que se afiance la recuperación mundial los precios del petróleo se incrementarán cerca del 60.0%. En el caso de las materias primas no petroleras se estima que aumentarán alrededor del 30.0%, respecto a los niveles registrados en 2020, debido principalmente a los incrementos significativos de los precios de los metales y los alimentos.
- La actividad privada toma el relevo. Para el FMI, la acumulación del ahorro de los hogares a lo largo de los últimos cinco trimestres, como consecuencia de la escasa actividad de contacto personal y viajes de recreación, es un aspecto fundamental de la desaceleración y del repunte económicos principalmente en los países que proporcionaron un mayor apoyo fiscal, lo que protegió el ingreso familiar disponible. A raíz de ello, a medida que reabran las economías se espera que el gasto privado repunte de manera importante financiado por el ahorro.

Conforme a los supuestos contenidos en el paquete económico federal, estatal y municipal reflejados en sus respectivas leyes de ingresos, mismos que repercuten en el apoyo mediante participaciones que el Municipio de San Pedro Cholula otorga al OOSLMSPCH, siendo éste una de los principales fuentes de financiamiento que tiene el Organismo para realizar las acciones de prestar el servicio de limpia en concordancia con las líneas de acción y plan de desarrollo municipal, estatal y federal sincronizados armonizadamente. Las expectativas económicas señalan que el apoyo financiero a recibir no deberá tener variaciones significativas y que lo que lo afecte sean los efectos de pérdida de poder adquisitivo que el dinero tenga con respecto a la inflación que año con año se acumula.

Handwritten signatures and initials on the right side of the page.



ORGANISMO OPERADOR DEL SERVICIO DE LIMPIA DEL MUNICIPIO DE SAN PEDRO CHOLULA



NOTAS AL ESTADO DE SITUACIÓN FINANCIERA DEL 01 DE ENERO AL 31 DE DICIEMBRE DE 2023 CUENTA PÚBLICA

CLAVE: 95/07

3. Autorización e Historia

El Organismo Operador de Limpia del Municipio de San Pedro Cholula fue creado por decreto del Honorable Congreso del estado el día 11 de julio del 1995 y publicado en el periódico oficial del Estado de Puebla.

4. Organización y Objeto Social

El objetivo del Organismo Operador de Limpia del Municipio de San Pedro Cholula tiene por objeto el prestar el servicio de limpia en el Municipio de San Pedro Cholula traves de los mecanismos que le confiere su decreto por el Ejercicio Fiscal 2023. Régimen jurídico Persona moral sin fines de lucro, con personalidad jurídica y patrimonio propio.

Marco Normativo

Legislación Federal

- Constitución Política de los Estados Unidos Mexicanos.
Ley General de Contabilidad Gubernamental.
Ley Federal de Presupuesto y Responsabilidad Hacendaria.
Ley de Coordinación Fiscal.
Ley de Fiscalización Superior y Rendición de Cuentas de la Federación.
Ley Federal de Transparencia y Acceso a la Información Pública Gubernamental.
Ley de Disciplina Financiera de las Entidades Federativas y Municipios.
Ley General de Responsabilidades Administrativas

Legislación Local

- Constitución Política del Estado Libre y Soberano de Puebla.
Ley Orgánica Municipal.
Ley de Rendición de Cuentas y Fiscalización Superior del Estado de Puebla.
Ley de Responsabilidades de los Servidores Públicos del Estado de Puebla.
Ley de Deuda Pública para el Estado Libre y Soberano de Puebla.
Ley de Transparencia y Acceso a la Información Pública del Estado de Puebla.
Código Reglamentario para el Municipio de Puebla.
Decreto de Creación.

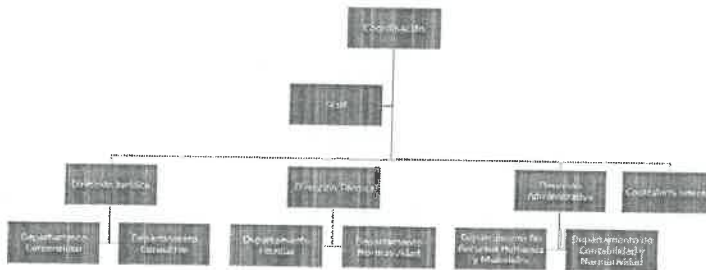
En cuanto a las obligaciones en materia de contribuciones que el Organismo esta obligado a cumplir, se encuentran:

- * Declaración y pago provisional mensual de retenciones de Impuesto Sobre la Renta (ISR) por sueldos y salarios.
* Declaración y pago provisional mensual de retenciones de servicios profesionales.
* Declaración y pago provisional mensual de retenciones por pagos de rentas de bienes inmuebles.

Estructura organizacional básica

La estructura del OCSLSPCH está establecida con base en a su decreto de creación y el reglamento interior siendo la siguiente:

ORGANIGRAMA ORGANISMO OPERADOR DEL SERVICIO DE LIMPIA DEL MUNICIPIO DE SAN PEDRO CHOLULA



Handwritten signature

Handwritten signature



ORGANISMO OPERADOR DEL SERVICIO DE LIMPIA DEL MUNICIPIO DE
SAN PEDRO CHOLULA



NOTAS AL ESTADO DE SITUACIÓN FINANCIERA
DEL 01 DE ENERO AL 31 DE DICIEMBRE DE 2023
CUENTA PÚBLICA

CLAVE: 95/07

5. Bases de Preparación de los Estados Financieros

a) Con base en la Normatividad del CONAC, consistente en la implementación del Manual de Contabilidad Gubernamental, se hace mención que fue aprobado en Sesión Ordinaria del Cabildo del 13 de diciembre de 2013, como consta en el Acta correspondiente; lo anterior en cumplimiento de lo dispuesto por el artículo 20 de la Ley General de Contabilidad Gubernamental que obliga al Municipio, en su carácter de ente público, a contar con el citado manual y demás instrumentos contables definidos por el Consejo, en los cuales se detalla el contenido específico de la información financiera de la contabilidad gubernamental, aplicable a este Municipio.

b) La normalidad aplicada para el reconocimiento, valuación y revelación de los diferentes rubros de la información financiera, así como las bases de medición utilizadas para la elaboración de los estados financieros; acciones que deben generar como consecuencia que el Sistema de Contabilidad Gubernamental refleje la aplicación de principios y normas contables, facilite el reconocimiento de las operaciones de Ingresos, gastos, activos, pasivos y patrimoniales; integre el ejercicio presupuestario con la operación contable, permita que los registros se efectúen considerando la base acumulativa para la integración de la información presupuestaria y contable, refleje un registro congruente y ordenado de las operaciones que generen derechos y obligaciones derivados de la gestión económico-financiera; genere en tiempo real estados financieros, de ejecución presupuestaria y demás información que coadyuve en la toma de decisiones, la transparencia y rendición de cuentas; y facilite el registro y control de los inventarios de bienes muebles e inmuebles.

c) La aplicación de los Postulados Básicos de Contabilidad Gubernamental para sustentar técnicamente la contabilidad gubernamental, así como organizar la efectiva sistematización que permita la obtención de información veraz, clara y concisa, permitiendo que la información proporcionada sea oportuna, confiable y comparable para la toma de decisiones.

1) Sustancia Económica.- Es el reconocimiento contable de las transacciones, transformaciones internas y otros eventos, que afectan económicamente al ente público y delimitan la operación del Sistema de Contabilidad Gubernamental (SCG).

2) Entes Públicos.- Los poderes Ejecutivo, Legislativo y Judicial de la Federación y de las entidades federativas; los entes autónomos de la Federación y de las entidades federativas; los ayuntamientos de los municipios; los órganos político-administrativos de las demarcaciones territoriales del Distrito Federal; y las entidades de la administración pública paraestatal, ya sean federales, estatales o municipales.

3) Existencia Permanente.- La actividad del ente público se establece por tiempo indefinido, salvo disposición legal en la que se especifique lo contrario.

4) Revelación Suficiente.- Los estados y la información financiera deben mostrar amplia y claramente la situación financiera y los resultados del ente público.

5) Importancia Relativa.- La información debe mostrar los aspectos importantes de la entidad que fueron reconocidos contablemente.

6) Registro e Integración Presupuestaria.- La información presupuestaria de los entes públicos se integra en la contabilidad en los mismos términos que se presentan en la Ley de Ingresos y en el Decreto del Presupuesto Egresos, de acuerdo a la naturaleza económica que le corresponde. El registro presupuestario del ingreso y del egreso en los entes públicos se debe reflejar en la contabilidad, considerando sus efectos patrimoniales y su vinculación con las etapas presupuestarias correspondientes.

7) Consolidación de la Información Financiera.- Los estados financieros de los entes públicos deberán presentar de manera consolidada la situación financiera, los resultados de operación, el flujo de efectivo o los cambios en la situación financiera y las variaciones a la Hacienda Pública, como si se tratara de un solo ente público.

8) Devengo Contable.- Los registros contables de los entes públicos se llevarán con base acumulativa. El Ingreso Devengado, es el momento contable que se realiza cuando existe jurídicamente el derecho de cobro de impuestos, derechos, productos, aprovechamientos y otros ingresos por parte de los entes públicos. El Gasto Devengado, es el momento contable que refleja el reconocimiento de una obligación de pago a favor de terceros por la recepción de conformidad de bienes, servicios y obra pública contratados; así como de las obligaciones que derivan de tratados, leyes, decretos, resoluciones y sentencias definitivas.

9) Valuación.- Todos los eventos que afecten económicamente al ente público deben ser cuantificados en términos monetarios y se registrarán al costo histórico o al valor económico más objetivo registrándose en moneda nacional.

10) Dualidad Económica.- El ente público debe reconocer en la contabilidad, la representación de las transacciones y algún otro evento que afecte su situación financiera, su composición por los recursos asignados para el logro de sus fines y por sus fuentes, conforme a los derechos y obligaciones.

11) Consistencia.- Ante la existencia de operaciones similares en un ente público, debe corresponder un mismo tratamiento contable, el cual debe permanecer a través del tiempo, en tanto no cambie la esencia económica de las operaciones.

2) Marco Jurídico

Ley General de Contabilidad Gubernamental

Artículo 4 Inciso I. Para efectos de esta Ley se entenderá por:

Armonización: la revisión, reestructuración y compatibilización de los modelos contables vigentes a nivel nacional, a partir de la adecuación y fortalecimiento de las disposiciones jurídicas que las rigen, de los procedimientos para el registro de las operaciones, de la información que deben generar los sistemas de contabilidad gubernamental, y de las características y contenido de los principales informes de rendición de cuentas.

Artículo 4 Inciso IX. Cuenta pública: el documento a que se refiera el artículo 74, fracción VI de la Constitución Política de los Estados Unidos Mexicanos; así como el informe que en términos del artículo 122 de la Constitución Política de los Estados Unidos Mexicanos rinde el Distrito Federal y los informes correlativos que, conforme a las constituciones locales, rinden los estados y los municipios.

Artículo 17.- Cada ente público será responsable de su contabilidad, de la operación del sistema; así como del cumplimiento de lo dispuesto por esta Ley y las decisiones que emita el consejo.

Artículo 18.- Los entes públicos deberán asegurarse que el sistema:

- I. Refleje la aplicación de los principios, normas contables generales y específicas e instrumentos que establezca el consejo.
- II. Facilite el reconocimiento de las operaciones de Ingresos, gastos, activos, pasivos y patrimoniales de los entes públicos;
- III. Integre en forma automática el ejercicio presupuestario con la operación contable, a partir de la utilización del gasto devengado;
- IV. Permita que los registros se efectúen considerando la base acumulativa para la integración de la información presupuestaria y contable;
- V. Refleje un registro congruente y ordenado de cada operación que genere derechos y obligaciones derivados de la gestión económico-financiera de los entes públicos;
- VI. Genere, en tiempo real, estados financieros, de ejecución presupuestaria y otra información que coadyuve a la toma de decisiones, a la transparencia, a la programación con base en resultados, a la evaluación y a la rendición de cuentas, y
- VII. Facilite el registro y control de los inventarios de los bienes muebles e inmuebles de los entes públicos.

Artículo 20.- Los entes públicos deberán contar con manuales de contabilidad, así como con otros instrumentos contables que defina el consejo.

Artículo 46.- En lo relativo a la Federación, los sistemas contables de los poderes Ejecutivo, Legislativo y Judicial, las entidades de la Administración Pública Paraestatal y los órganos autónomos, permitirán en la medida que corresponda, la generación periódica de los estados y la información financiera que a continuación se señala:

I. Información contable, con la desagregación siguiente:

- a) Estado de actividades;
- b) Estado de situación financiera;
- c) Estado de variación en la hacienda pública;
- d) Estado de cambios en la situación financiera;
- e) Estado de flujos de efectivo;

II. Información presupuestaria, con la desagregación siguiente:

- a) Estado analítico de Ingresos, del que se derivará la presentación en clasificación económica por fuente de financiamiento y concepto, incluyendo los ingresos excedentes generados;
- b) Estado analítico del ejercicio del presupuesto de egresos del que se derivarán las clasificaciones siguientes:

1. Administrativa;
2. Económica;
3. Por objeto del gasto, y
4. Funcional.

Handwritten signature and initials.

000254



ORGANISMO OPERADOR DEL SERVICIO DE LIMPIA DEL MUNICIPIO DE SAN PEDRO CHOLULA



NOTAS AL ESTADO DE SITUACIÓN FINANCIERA DEL 01 DE ENERO AL 31 DE DICIEMBRE DE 2023 CUENTA PÚBLICA

CLAVE: 95/07

Artículo 48.- En lo relativo a los ayuntamientos de los municipios y los órganos político-administrativos de las demarcaciones territoriales del Distrito Federal, los sistemas deberán producir, como mínimo, la información contable y presupuestaria a que se refiere el artículo 46, fracción I, incisos a), b), c), e) y f); y fracción II, incisos a) y b).

Lo anterior significa que los Ayuntamientos deberán emitir por lo menos: Estado de Situación Financiera, Estado de Variación en la Hacienda Pública, Estado de Cambios en la Situación Financiera, Notas a los Estados Financieros, Estado Analítico del Activo, Estado Analítico de Ingresos y Estado Analítico del Ejercicio del Presupuesto de Egresos.

6. Políticas de Contabilidad Significativas

- a) Método utilizado para la actualización del valor de los activos, pasivos y Hacienda Pública/ Patrimonio: En el caso de los bienes inmuebles se actualiza el valor de los mismos con base en la información catastral que se recibe. En cuanto a los bienes muebles la actualización del valor de los mismos se efectúa con base en los avalúos formulados por perito.
b) Realización de operaciones en el extranjero y sus efectos en la información financiera gubernamental: No aplica para el OOSLMSPCCH.
c) Método de valuación de la inversión en acciones de Compañías subsidiarias no consolidadas y asociadas: No aplica para el OOSLMSPCCH.
d) Sistema y método de valuación de inventarios y costo de lo vendido: No aplica para el OOSLMSPCCH.
e) Beneficios a empleados: No aplica para el OOSLMSPCCH.
f) Provisiones: No se tienen identificados estos conceptos para el OOSLMSPCCH.
g) Reservas: No aplica para el OOSLMSPCCH.
h) Cambios en políticas contables y corrección de errores junto con la revelación de los efectos que se tendrá en la información financiera del ente público, ya sea retrospectivos o prospectivos: No aplica para el OOSLMSPCCH.
i) Reclasificaciones: Se generan cambios contables de acuerdo con las reclasificaciones efectuadas en los ajustes correspondientes a la Cuenta Pública de cada periodo y observando lo dispuesto por la Ley de Rendición de Cuentas y Fiscalización Superior del Estado de Puebla. Situación que no se ha presentado en el OOSLMSPCCH.
j) Depuración y cancelación de saldos: No se ha presentado este supuesto para el OOSLMSPCCH.

7. Posición en Moneda Extranjera y Protección por Riesgo No aplica

8. Reporte Analítico del Activo

El Estado Analítico del Activo, indica el comportamiento de los fondos, valores, derechos y bienes debidamente identificados y cuantificados en términos monetarios, que dispone el ente público para realizar sus actividades.

- * Vida útil o porcentajes de depreciación, deterioro o amortización utilizados en los diferentes tipos de activos:
* En relación al porcentaje de vida útil de los bienes en el Municipio de Puebla se utilizan los Lineamientos establecidos por el CONAC, llamados "Guía de vida útil estimada y % de depreciación" y el valor de desgaste por el que se optó en el OOSLMSPCCH es de 0.
* Cambios en el porcentaje de depreciación o valor residual de los activos:
* No aplica para el OOSLMSPCCH.
* Importe de los gastos capitalizados en el ejercicio, tanto financieros como de investigación y desarrollo:
* Gastos capitalizados del ejercicio.
* Riesgos por tipo de cambio o tipo de interés de las inversiones financieras:
* El OOSLMSPCCH no tiene cuentas bancarias ni pasivos en otras divisas, por lo que no existen riesgos de este tipo.
* En relación a las inversiones financieras, el OOSLMSPCCH no realiza este tipo de actividades.
* Valor activado en el ejercicio de los bienes construidos por la entidad:
* No aplica para el OOSLMSPCCH.
* Otras circunstancias de carácter significativo que afecten el activo:
* No se han presentado otras circunstancias para el OOSLMSPCCH.
* Desmantelamiento de activos, procedimientos, implicaciones, efectos contables:
* No aplica para el OOSLMSPCCH.
* Administración de activos: planeación con el objetivo de que el ente los utilice de manera más efectiva:
* No aplica para el OOSLMSPCCH.

Variaciones en el Activo: En el OOSLMSPCCH no se han presentado variaciones en el Activo.

9. Fideicomisos, Mandatos y Análogos No aplica

10. Reporte de la Recaudación

Los ingresos del Organismo provienen de las transferencias municipales y en casos extraordinarios los rendimientos que genere la cuenta bancaria.

11. Información sobre la Deuda y el Reporte Analítico de la Deuda No aplica

12. Calificaciones otorgadas No aplica

13. Proceso de Mejora

Las políticas de control interno fueron aprobadas por la administración central municipal por el comité de control interno del OOSLMSPCCH, las cuales se encuentran desarrollándose normalmente en la actual administración.

14. Información por Segmentos No aplica

15. Eventos Posteriores al Cierre

Al cierre del ejercicio no se cuenta con eventos posteriores al cierre.

16. Partes Relacionadas No aplica

17. Responsabilidad Sobre la Presentación Razonable de la Información Contable

Se cumple con lo estipulado por el CONAC al transcribir la leyenda "Bajo protesta de decir verdad declaramos que los Estados Financieros y sus notas, son razonablemente correctos y son responsabilidad del emisor, únicamente en la información contable.

De conformidad con el artículo 102 fracción IV de la Constitución Política del Estado Libre y Soberano de Puebla, la Administración de la Presidenta Municipal Claudia Rivera Vivanco inició su gestión el día 15 de octubre de 2018, fecha en que se efectuó la entrega recepción correspondiente. Por lo anterior, se es responsable contable, financiera y presupuestalmente a partir de la fecha indicada, de acuerdo a lo dispuesto por los numerales 1, 2 fracción I, 3 fracción XXV y 7 fracción VI de la Ley General de Responsabilidades Administrativas.

Cabe mencionar que los Estados Financieros que se presentan muestran la información de forma acumulativa y no de forma parcelal, esto con fundamento en los artículos 1, 34 y 52 párrafo segundo de la Ley General de Contabilidad Gubernamental y los diversos 2 fracción I y 7 de la Ley de Rendición de Cuentas y Fiscalización Superior del Estado de Puebla.

[Signature] Gerardo Gallardo Guerra Coordinador


[Signature] C. Cesar Aguilar González Director Administrativo

**ORGANISMO OPERADOR DEL SERVICIO DE LIMPIA DEL MUNICIPIO DE SAN PEDRO CHOLULA
CUENTA PÚBLICA 2023**

Estado Analítico del Activo
Del 1 de Enero al 31 de Diciembre de 2023
(Cifras en pesos)

CONCEPTO	Variación del Periodo			
	Saldo Inicial 1	Cargos del Periodo 2	Abonos del Periodo 3	Saldo Final 4 = (1+2-3) (4.1)
ACTIVO	8,735,327.34	99,110,408.92	101,565,803.03	6,277,933.23
Activo Circulante	5,507,735.61	99,080,321.71	100,853,250.72	3,734,806.60
Efectivo y Equivalentes	5,229,213.20	49,189,540.86	53,311,415.20	1,107,338.86
Derechos a Recibir Efectivo o Equivalentes	1,021.48	48,177,088.31	45,892,443.39	2,285,666.40
Derechos a Recibir Bienes o Servicios	0.00	325,605.30	325,605.30	0.00
Inventarios	0.00	0.00	0.00	0.00
Almacenes	277,500.93	1,388,087.24	1,323,786.83	341,801.34
Estimación por Pérdida o Deterioro de Activos Circulantes	0.00	0.00	0.00	0.00
Otros Activos Circulantes	0.00	0.00	0.00	0.00
Activo No Circulante	3,225,591.73	30,087.21	712,552.31	2,543,126.63
Inversiones Financieras a Largo Plazo	0.00	0.00	0.00	0.00
Derechos a Recibir Efectivo o Equivalentes a Largo Plazo	0.00	0.00	0.00	0.00
Bienes Inmuebles, Infraestructura y Construcciones en Proceso	0.00	0.00	0.00	0.00
Bienes Muebles	3,663,045.51	24,428.17	26,118.65	3,661,355.03
Activos Intangibles	0.00	0.00	0.00	0.00
Depreciación, Deterioro y Amortización Acumulada de Bienes	-437,453.78	-5,659.04	-686,433.66	-1,690.48
Activos Diferidos	0.00	0.00	0.00	0.00
Estimación por Pérdida o Deterioro de Activos no Circulantes	0.00	0.00	0.00	0.00
Otros Activos no Circulantes	0.00	0.00	0.00	0.00
Activo No Circulante	3,225,591.73	30,087.21	712,552.31	2,543,126.63
Inversiones Financieras a Largo Plazo	0.00	0.00	0.00	0.00
Derechos a Recibir Efectivo o Equivalentes a Largo Plazo	0.00	0.00	0.00	0.00
Bienes Inmuebles, Infraestructura y Construcciones en Proceso	0.00	0.00	0.00	0.00
Bienes Muebles	3,663,045.51	24,428.17	26,118.65	3,661,355.03
Activos Intangibles	0.00	0.00	0.00	0.00
Depreciación, Deterioro y Amortización Acumulada de Bienes	-437,453.78	-5,659.04	-686,433.66	-1,690.48
Activos Diferidos	0.00	0.00	0.00	0.00
Estimación por Pérdida o Deterioro de Activos no Circulantes	0.00	0.00	0.00	0.00
Otros Activos no Circulantes	0.00	0.00	0.00	0.00

Bajo protesta de decir verdad declaramos que los Estados Financieros y sus notas, son razonablemente correctos y son responsabilidad del emisor


COORDINADOR


DIRECTOR ADMINISTRATIVO

ORGANISMO OPERADOR DEL SERVICIO DE LIMPIA DEL MUNICIPIO DE SAN PEDRO CHOLULA
CUENTA PÚBLICA 2023
Estado Analítico de la Deuda y Otros Pasivos
Del 1 de Enero al 31 de Diciembre de 2023
 (Cifras en pesos)

Denominación de las Deudas	Moneda de Contratación	Institución o País Acreedor	Saldo Inicial del Periodo	Saldo Final del Periodo
DEUDA PÚBLICA				
Deuda Interna				
Corto Plazo				
Instituciones de Crédito			0.00	0.00
Títulos y Valores			0.00	0.00
Arrendamientos Financieros			0.00	0.00
Deuda Externa				
Organismos Financieros Internacionales				
Deuda Bilateral			0.00	0.00
Títulos y Valores			0.00	0.00
Arrendamientos Financieros			0.00	0.00
Subtotal a Corto Plazo			0.00	0.00
Deuda Interna				
Largo Plazo				
Instituciones de Crédito			0.00	0.00
Títulos y Valores			0.00	0.00
Arrendamientos Financieros			0.00	0.00
Deuda Externa				
Organismos Financieros Internacionales				
Deuda Bilateral			0.00	0.00
Títulos y Valores			0.00	0.00
Arrendamientos Financieros			0.00	0.00
Subtotal a Largo Plazo			0.00	0.00
Otros Pasivos				
Total Deuda y Otros Pasivos			2,013,322.47	3,087,623.43
Total Deuda y Otros Pasivos			2,013,322.47	3,087,623.43

- El saldo inicial del periodo se refiere al inicio del ejercicio

Bajo protesta de decir verdad declaramos que los Estados Financieros y sus notas, son razonablemente correctos y son responsabilidad del emisor


 C. CESAR AGUILERA GONZALEZ
 DIRECTOR ADMINISTRATIVO


 C. GERARDO GALLEJOS GUERRA
 COORDINADOR

ORGANISMO OPERADOR DEL SERVICIO DE LIMPIA DEL MUNICIPIO DE SAN PEDRO CHOLULA
CUENTA PÚBLICA 2023
 Estado Analítico de Ingresos
 Del 1 de Enero al 31 de Diciembre de 2023
 (Cifras en pesos)

Rúbrica de Ingresos	Ingresos					Diferencia (6 = 5 - 1)
	Estimado (1)	Ampliaciones y Reducciones (2)	Modificado (3 = 1 + 2)	Devengado (4)	Recaudado (5)	
Impuestos	0.00	0.00	0.00	0.00	0.00	0.00
Cuotas y Aportaciones de Seguridad Social	0.00	0.00	0.00	0.00	0.00	0.00
Contribuciones de Mejoras	0.00	0.00	0.00	0.00	0.00	0.00
Derechos	0.00	0.00	0.00	0.00	0.00	0.00
Productos	0.00	76,893.93	76,893.93	83,575.84	83,575.84	83,575.84
Aprovechamientos	0.00	0.00	0.00	0.00	0.00	0.00
Ingresos por Ventas de Bienes, Prestación de Servicios y Otros Ingresos	0.00	0.00	0.00	0.00	0.00	0.00
Participaciones, Aportaciones, Convenios, Incentivos Derivados de la Colaboración Fiscal y Fondos Distintos de Aportaciones	0.00	0.00	0.00	0.00	0.00	0.00
Transferencias, Asignaciones, Subsidios y Subvenciones, y Pensiones y Jubilaciones	55,006,880.00	-6,930,644.92	48,076,235.08	48,076,235.08	45,797,355.49	-9,209,524.51
Ingresos Derivados de Financiamientos	0.00	0.00	0.00	0.00	0.00	0.00
Total	55,006,880.00	-6,853,750.99	48,153,129.01	48,159,810.92	45,880,931.33	0.00
Ingresos excedentes						0.00

Estado Analítico de Ingresos Por Fuente de Financiamiento	Ingresos					Diferencia (6 = 5 - 1)
	Estimado (1)	Ampliaciones y Reducciones (2)	Modificado (3 = 1 + 2)	Devengado (4)	Recaudado (5)	
Ingresos del Poder Ejecutivo Federal o Estatal y de los Municipios	0.00	0.00	0.00	0.00	0.00	0.00
Impuestos	0.00	0.00	0.00	0.00	0.00	0.00
Cuotas y Aportaciones de Seguridad Social	0.00	0.00	0.00	0.00	0.00	0.00
Contribuciones de Mejoras	0.00	0.00	0.00	0.00	0.00	0.00
Derechos	0.00	0.00	0.00	0.00	0.00	0.00
Productos ¹	0.00	0.00	0.00	0.00	0.00	0.00
Aprovechamientos ²	0.00	0.00	0.00	0.00	0.00	0.00
Participaciones, Aportaciones, Convenios, Incentivos Derivados de la Colaboración Fiscal y Fondos Distintos de Aportaciones	0.00	0.00	0.00	0.00	0.00	0.00
Transferencias, Asignaciones, Subsidios y Subvenciones, y Pensiones y Jubilaciones	0.00	0.00	0.00	0.00	0.00	0.00
Ingresos de los Entes Públicos de los Poderes Legislativo y Judicial, de los Órganos Autónomos y del Sector Paraestatal o Paramunicipal, así como de las Empresas Productivas del Estado	55,006,880.00	-6,853,750.99	48,153,129.01	48,159,810.92	45,880,931.33	-9,125,848.67
Cuotas y Aportaciones de Seguridad Social	0.00	0.00	0.00	0.00	0.00	0.00
Productos ¹	0.00	76,893.93	76,893.93	83,575.84	83,575.84	83,575.84
Ingresos por Ventas de Bienes, Prestación de Servicios y Otros Ingresos ³	0.00	0.00	0.00	0.00	0.00	0.00
Transferencias, Asignaciones, Subsidios y Subvenciones, y Pensiones y Jubilaciones	55,006,880.00	-6,930,644.92	48,076,235.08	48,076,235.08	45,797,355.49	-9,209,524.51
Ingresos derivados de financiamiento	0.00	0.00	0.00	0.00	0.00	0.00
Ingresos Derivados de Financiamientos	0.00	0.00	0.00	0.00	0.00	0.00
Total	55,006,880.00	-6,853,750.99	48,153,129.01	48,159,810.92	45,880,931.33	0.00
Ingresos excedentes						0.00

¹ Incluye Intereses que generan las cuentas bancarias de los entes públicos en los productos.

² Incluye donativos en efectivo del Poder Ejecutivo, entre otros aprovechamientos.

³ Se refiere a los ingresos propios obtenidos por los Poderes Legislativo, Judicial, los Órganos Autónomos y las entidades de la administración pública paraestatal y paramunicipal. Los ingresos excedentes se presentan para efectos de cumplimiento de la Ley General de Contabilidad Gubernamental y el importe reflejado debe ser siempre mayor a cero.

Bajo protesta de decir verdad declaramos que los Estados Financieros y sus notas, son razonablemente correctos y son responsabilidad del emisor.

C. GERARDO GALLEGOS GUERRA
COORDINADOR

CESAR AGUILAR GONZALEZ
DIRECTOR ADMINISTRATIVO

ORGANISMO OPERADOR DEL SERVICIO DE LIMPIA DEL MUNICIPIO DE SAN PEDRO CHOLULJA
CUENTA PÚBLICA 2023

Estado Analítico del Ejercicio del Presupuesto de Egresos
Clasificación Administrativa
Del 1 de Enero al 31 de Diciembre de 2023
(Cifras en pesos)

Concepto	Egresos				Subejercicio
	Aprobado 1	Ampliaciones/ (Reducciones) 2	Modificado 3 = (1 + 2)	Devengado 4	
3					6 = (3 - 4)
SECTOR PUBLICO MUNICIPAL	55,006,880.00	-6,853,750.99	48,153,129.01	47,862,337.15	45,049,232.86
3.1	55,006,880.00	-6,853,750.99	48,153,129.01	47,862,337.15	45,049,232.86
3.1.1	55,006,880.00	-6,853,750.99	48,153,129.01	47,862,337.15	45,049,232.86
3.1.1.2	55,006,880.00	-6,853,750.99	48,153,129.01	47,862,337.15	45,049,232.86
000	0.00	0.00	0.00	0.00	0.00
1	400,000.00	-231,574.48	168,425.52	34,675.37	34,675.37
2	19,087,680.00	1,028,823.25	20,116,503.25	19,960,335.28	19,279,245.81
3	0.00	0.00	0.00	0.00	0.00
4	35,519,200.00	-7,650,999.76	27,868,200.24	27,867,326.50	25,735,311.68
5	0.00	0.00	0.00	0.00	0.00
Total del Gasto	55,006,880.00	-6,853,750.99	48,153,129.01	47,862,337.15	45,049,232.86

Bajo protesta de decir verdad declaramos que los Estados Financieros y sus notas, son razonablemente correctos y son responsabilidad del emisor

C. GERARDO GALLEGOS GUERRA
COORDINADOR

C. CESAR AGUILAR GONZALEZ
DIRECTOR ADMINISTRATIVO

000258

ORGANISMO OPERADOR DEL SERVICIO DE LIMPIA DEL MUNICIPIO DE SAN PEDRO CHOLULA
CUENTA PÚBLICA 2023

Estado Analítico del Ejercicio del Presupuesto de Egresos
Clasificación Económica (por Tipo de Gasto)
Del 1 de Enero al 31 de Diciembre de 2023
(Cifras en pesos)

Concepto	Egresos					Subejercicio 6 = (3 + 4)
	Aprobado 1	Ampliaciones/ (Reducciones) 2	Modificado 3 = (1 + 2)	Devengado 4	Pagado 5	
Gasto Corriente	55,006,880.00	-6,866,945.57	48,139,934.43	47,849,142.57	45,036,038.28	290,791.86
Gasto de Capital	0.00	13,194.58	13,194.58	13,194.58	13,194.58	0.00
Amortización de la Deuda y Disminución de Pasivos	0.00	0.00	0.00	0.00	0.00	0.00
Pensiones y Jubilaciones	0.00	0.00	0.00	0.00	0.00	0.00
Participaciones	0.00	0.00	0.00	0.00	0.00	0.00
Total del Gasto	55,006,880.00	-6,853,750.99	48,153,129.01	47,862,337.15	45,049,232.86	290,791.86

Bajo protesta de decir verdad declaro que los Estados Financieros y sus notas, son razonablemente correctos y son responsabilidad del emisor



C. GERARDO GALLEGOS GUERRA
COORDINADOR



C. CESAR AGUILAR GONZALEZ
DIRECTOR ADMINISTRATIVO

000259

ORGANISMO OPERADOR DEL SERVICIO DE LIMPIA DEL MUNICIPIO DE SAN PEDRO CHOLULA
CUENTA PÚBLICA 2023

Estado Analítico del Ejercicio del Presupuesto de Egresos
 Clasificación por Objeto del Gasto (Capítulo y Concepto)
 Del 1 de Enero al 31 de Diciembre de 2023
 (Cifras en pesos)

Concepto	Egresos					Subejercicio
	Aprobado 1	Ampliaciones (Reducciones) 2	Modificado 3 = (1+2)	Devenido 4	Pagado 5	
Servicios Personales						
Remuneraciones al Personal de Carácter Permanente	17,850,390.00	177,066.28	18,027,456.28	17,951,527.79	17,951,527.79	75,928.49
Remuneraciones al Personal de Carácter Transitorio	14,598,390.00	472,707.45	15,071,097.45	15,021,859.16	15,021,859.16	49,238.29
Remuneraciones Adicionales y Especiales	0.00	39,528.00	39,528.00	39,527.60	39,527.60	0.40
Seguridad Social	0.00	2,176,078.30	2,176,078.30	2,149,388.50	2,149,388.50	26,689.80
Otras Prestaciones Sociales y Económicas	2,460,000.00	-2,460,000.00	0.00	0.00	0.00	0.00
Provisiones	792,000.00	-51,247.47	740,752.53	740,752.53	740,752.53	0.00
Pago de Estímulos a Servidores Públicos	0.00	0.00	0.00	0.00	0.00	0.00
Materiales y Suministros						
Materiales de Administración, Emisión de Documentos y Artículos Oficiales	6,665,900.00	376,517.00	7,042,417.00	7,038,909.58	6,580,368.75	3,507.42
Alimentos y Utensilios	900,000.00	108,328.36	1,008,328.36	1,007,282.79	1,007,282.79	1,045.57
Materiales Primas y Materiales de Producción y Comercialización	24,000.00	-14,675.00	9,325.00	9,325.00	9,325.00	0.00
Materiales y Artículos de Construcción y de Reparación	0.00	0.00	0.00	0.00	0.00	0.00
Productos Químicos, Farmacéuticos y de Laboratorio	3,000.00	3,755.73	6,755.73	6,022.73	6,022.73	733.00
Combustibles, Lubrificantes y Aditivos	19,000.00	-19,000.00	0.00	0.00	0.00	0.00
Vestuario, Blancos, Prendas de Protección y Artículos Deportivos	5,200,000.00	296,294.16	5,496,294.16	5,496,294.16	5,063,158.93	0.00
Materiales y Suministros Para Seguridad	500,000.00	-96,415.82	403,584.18	403,584.18	403,584.18	0.00
Herramientas, Refricaciones y Accesorios Menores	0.00	0.00	0.00	0.00	0.00	0.00
Servicios Generales						
Servicios Básicos	19,900.00	98,229.57	118,129.57	116,400.72	90,995.12	1,728.85
Servicios de Arrendamiento	30,490,590.00	-7,431,762.44	23,058,827.56	22,847,471.61	20,504,141.74	211,355.95
Servicios Profesionales, Científicos, Técnicos y Otros Servicios	0.00	0.00	0.00	0.00	0.00	0.00
Servicios Financieros, Bancarios y Comerciales	13,162,720.00	7,292,959.84	20,455,679.84	20,450,797.07	18,751,917.48	4,882.77
Servicios de Instalación, Reparación, Mantenimiento y Conservación	0.00	628,479.37	628,479.37	624,872.69	48,479.37	3,606.68
Servicios de Comunicación Social y Publicidad.	30,000.00	29,748.47	59,748.47	9,758.08	9,758.07	49,990.39
Servicios de Traslado y Viáticos	16,347,000.00	-16,337,051.99	9,948.01	5,882.69	5,882.69	4,065.32
Servicios Oficiales	400,000.00	819,101.15	1,219,101.15	1,085,351.00	1,085,351.00	133,750.15
Otros Servicios Generales	0.00	3,000.00	3,000.00	1,679.77	1,679.77	1,320.23
Transferencias, Asignaciones, Subsidios y Otras Ayudas						
Transferencias Internas y Asignaciones al Sector Público	550,870.00	46,347.00	607,217.00	46,346.64	46,346.64	0.36
Transferencias al Resto del Sector Público	0.00	85,653.72	85,653.72	622,783.67	554,726.72	13,740.05
Subsidios y Subvenciones	0.00	0.00	0.00	0.00	0.00	0.00
Ayudas Sociales	0.00	0.00	0.00	0.00	0.00	0.00
Pensiones y Jubilaciones	0.00	0.00	0.00	0.00	0.00	0.00
Transferencias a Fideicomisos, Mandatos y Otros Análogos	0.00	0.00	0.00	0.00	0.00	0.00

000260

Transferencias a la Seguridad Social	0.00	0.00	0.00	0.00	0.00	0.00	0.00
Donativos	0.00	0.00	0.00	0.00	0.00	0.00	0.00
Transferencias al Exterior	0.00	0.00	0.00	0.00	0.00	0.00	0.00
Bienes Muebles, Inmuebles e Intangibles	0.00	24,428.17	24,428.17	24,428.17	13,194.58	13,194.58	0.00
Mobiliario y Equipo de Administración	0.00	13,194.58	13,194.58	13,194.58	0.00	0.00	0.00
Mobiliario y Equipo Educativo y Recreativo	0.00	0.00	0.00	0.00	0.00	0.00	0.00
Equipo e Instrumental Médico y de Laboratorio	0.00	0.00	0.00	0.00	0.00	0.00	0.00
Vehículos y Equipo de Transporte	0.00	0.00	0.00	0.00	0.00	0.00	0.00
Equipo de Defensa y Seguridad	0.00	0.00	0.00	0.00	0.00	0.00	0.00
Maquinaria, Otros Equipos y Herramientas	0.00	11,233.59	11,233.59	11,233.59	0.00	0.00	0.00
Activos Biológicos	0.00	0.00	0.00	0.00	0.00	0.00	0.00
Bienes Inmuebles	0.00	0.00	0.00	0.00	0.00	0.00	0.00
Activos Intangibles	0.00	0.00	0.00	0.00	0.00	0.00	0.00
Inversión Pública	0.00	0.00	0.00	0.00	0.00	0.00	0.00
Obra Pública en Bienes de Dominio Público	0.00	0.00	0.00	0.00	0.00	0.00	0.00
Obra Pública en Bienes Propios	0.00	0.00	0.00	0.00	0.00	0.00	0.00
Proyectos Productivos y Acciones de Fomento	0.00	0.00	0.00	0.00	0.00	0.00	0.00
Inversiones Financieras y Otras Provisiones	0.00	0.00	0.00	0.00	0.00	0.00	0.00
Inversiones Para el Fomento de Actividades Productivas.	0.00	0.00	0.00	0.00	0.00	0.00	0.00
Acciones y Participaciones de Capital	0.00	0.00	0.00	0.00	0.00	0.00	0.00
Compra de Títulos y Valores	0.00	0.00	0.00	0.00	0.00	0.00	0.00
Concesión de Préstamos	0.00	0.00	0.00	0.00	0.00	0.00	0.00
Inversiones en Fideicomisos, Mandatos y Otros Análogos	0.00	0.00	0.00	0.00	0.00	0.00	0.00
Otras Inversiones Financieras	0.00	0.00	0.00	0.00	0.00	0.00	0.00
Provisiones para Contingencias y Otras Erogaciones Especiales	0.00	0.00	0.00	0.00	0.00	0.00	0.00
Participaciones y Aportaciones	0.00	0.00	0.00	0.00	0.00	0.00	0.00
Participaciones	0.00	0.00	0.00	0.00	0.00	0.00	0.00
Aportaciones	0.00	0.00	0.00	0.00	0.00	0.00	0.00
Convenios	0.00	0.00	0.00	0.00	0.00	0.00	0.00
Deuda Pública	0.00	0.00	0.00	0.00	0.00	0.00	0.00
Amortización de la Deuda Pública	0.00	0.00	0.00	0.00	0.00	0.00	0.00
Intereses de la Deuda Pública	0.00	0.00	0.00	0.00	0.00	0.00	0.00
Comisiones de la Deuda Pública	0.00	0.00	0.00	0.00	0.00	0.00	0.00
Gastos de la Deuda Pública	0.00	0.00	0.00	0.00	0.00	0.00	0.00
Costo por Coberturas	0.00	0.00	0.00	0.00	0.00	0.00	0.00
Apoyos Financieros	0.00	0.00	0.00	0.00	0.00	0.00	0.00
Adeudos de Ejercicios Fiscales Anteriores (Adeñas)	0.00	0.00	0.00	0.00	0.00	0.00	0.00
Total del Gasto	55,006,880.00	-6,853,750.99	48,153,129.01	47,862,337.15	45,049,232.86	45,049,232.86	290,791.86

Bejo protesta de fe de verificación de los años que los Estados Financieros y sus notas, son razonablemente correctos y son responsabilidad del emisor



C. GERARDO SÁENZ GUERRA
COORDINADOR




CÉSAR AGUIRRE GONZÁLEZ
DIRECTOR ADMINISTRATIVO

000262

ORGANISMO OPERADOR DEL SERVICIO DE LIMPIA DEL MUNICIPIO DE SAN PEDRO CHOLULA
CUENTA PÚBLICA 2023
 Estado Analítico del Ejercicio del Presupuesto de Egresos
 Clasificación Funcional (Finalidad y Función)
 Del 1 de Enero al 31 de Diciembre de 2023
 (Cifras en pesos)

Concepto	Egresos					Subejercicio
	Aprobado	Ampliaciones/ (Reducciones)	Modificado	Devengados	Pagado	
	1	2	3 = (1 + 2)	4	5	
Gobierno	0.00	0.00	0.00	0.00	0.00	0.00
Legislación	0.00	0.00	0.00	0.00	0.00	0.00
Justicia	0.00	0.00	0.00	0.00	0.00	0.00
Coordinación de la Política de Gobierno	0.00	0.00	0.00	0.00	0.00	0.00
Relaciones Exteriores	0.00	0.00	0.00	0.00	0.00	0.00
Asuntos Financieros y Hacendarios	0.00	0.00	0.00	0.00	0.00	0.00
Seguridad Nacional	0.00	0.00	0.00	0.00	0.00	0.00
Asuntos de Orden Público y de Seguridad Interior	0.00	0.00	0.00	0.00	0.00	0.00
Otros Servicios Generales	0.00	0.00	0.00	0.00	0.00	0.00
Desarrollo Social	55,006,880.00	-6,853,750.99	48,153,129.01	47,862,337.15	45,049,232.86	290,791.86
Protección Ambiental	55,006,880.00	-6,853,750.99	48,153,129.01	47,862,337.15	45,049,232.86	290,791.86
Vivienda y Servicios a la Comunidad	0.00	0.00	0.00	0.00	0.00	0.00
Salud	0.00	0.00	0.00	0.00	0.00	0.00
Recreación, Cultura y Otras Manifestaciones Sociales	0.00	0.00	0.00	0.00	0.00	0.00
Educación	0.00	0.00	0.00	0.00	0.00	0.00
Protección Social	0.00	0.00	0.00	0.00	0.00	0.00
Otros Asuntos Sociales	0.00	0.00	0.00	0.00	0.00	0.00
Desarrollo Económico	0.00	0.00	0.00	0.00	0.00	0.00
Asuntos Económicos, Comerciales y Laborales en General	0.00	0.00	0.00	0.00	0.00	0.00
Agropecuaria, Silvicultura, Pesca y Caza	0.00	0.00	0.00	0.00	0.00	0.00
Combustibles y Energía	0.00	0.00	0.00	0.00	0.00	0.00
Minería, Manufacturas y Construcción	0.00	0.00	0.00	0.00	0.00	0.00
Transporte	0.00	0.00	0.00	0.00	0.00	0.00
Comunicaciones	0.00	0.00	0.00	0.00	0.00	0.00
Turismo	0.00	0.00	0.00	0.00	0.00	0.00
Ciencia, Tecnología e Innovación	0.00	0.00	0.00	0.00	0.00	0.00
Otras Industrias y Otros Asuntos Económicos	0.00	0.00	0.00	0.00	0.00	0.00
Otras no Clasificadas en Funciones Anteriores	0.00	0.00	0.00	0.00	0.00	0.00
Transacciones de la Deuda Pública / Costo Financiero de la Deuda	0.00	0.00	0.00	0.00	0.00	0.00
Transferencias, Participaciones y Aportaciones entre Diferentes Niveles y Ordenes de Gobierno	0.00	0.00	0.00	0.00	0.00	0.00
Saneamiento del Sistema Financiero	0.00	0.00	0.00	0.00	0.00	0.00
Adeudos de Ejercicios Fiscales Anteriores	0.00	0.00	0.00	0.00	0.00	0.00
Total del Gasto	55,006,880.00	-6,853,750.99	48,153,129.01	47,862,337.15	45,049,232.86	290,791.86

Bajo protesta de decir verdad, declaramos que los Estados Financieros y sus notas, son razonablemente correctos y son responsabilidad del emisor


 GERARDO SALGADO GUERRA
 COORDINADOR


 CESAR AGUILAR GONZALEZ
 DIRECTOR ADMINISTRATIVO

ORGANISMO OPERADOR DEL SERVICIO DE LIMPIA DEL MUNICIPIO DE SAN PEDRO CHOLLULA
 CUENTA PÚBLICA 2023
 Endeudamiento Neto
 Del 1 de Enero al 31 de Diciembre de 2023
 (Cifras en pesos)

Identificación de Crédito o Instrumento	Contratación / Colocación		Amortización	Endeudamiento Neto C = A - B
	A	B		
Total Créditos Bancarios				
	0.00		0.00	0.00
Total Otros Instrumentos de Deuda				
	0.00		0.00	0.00
TOTAL	0.00		0.00	0.00

Bajo protesta de decir verdad declaramos que los Estados Financieros y sus notas, son razonablemente correctos y son responsabilidad del emisor


 C. GERARDO CALLEGOS GUERRA
 COORDINADOR


 C. CESAR AGUILAR GONZALEZ
 DIRECTOR ADMINISTRATIVO

ORGANISMO OPERADOR DEL SERVICIO DE LIMPIA DEL MUNICIPIO DE SAN PEDRO CHOLULA
 CUENTA PÚBLICA 2023
 Intereses de la Deuda
 Del 1 de Enero al 31 de Diciembre de 2023
 (Cifras en pesos)

Identificación de Crédito o Instrumento	Devengado	Pagado
Créditos Bancarios		
Total de Intereses de Créditos Bancarios	0.00	0.00
Otros Instrumentos de Deuda		
Total de Intereses de Otros Instrumentos de Deuda	0.00	0.00
TOTAL	0.00	0.00

Bajo protesta de decir verdad declaramos que los Estados Financieros y sus notas, son razonablemente correctos y son responsabilidad del emisor



C. GERARDO GALLEGOS GUERRA
 COORDINADOR



C. CESAR AGUIAR GONZALEZ
 DIRECTOR ADMINISTRATIVO

ORGANISMO OPERADOR DEL SERVICIO DE LIMPIA DEL MUNICIPIO DE SAN PEDRO CHOLULA

CUENTA PÚBLICA 2023

Flujo de Fondos (Rubro y Capítulo)

Del 1 de Enero al 31 de Diciembre de 2023

(Cifras en pesos)

RUBRO / CAPÍTULO	ESTIMADO APROBADO	AMPLIACIONES / REDUCCIONES	MODIFICADO	DEVENGADO	RECAUDADO / PAGADO	C/C / C/P
Rubros de Ingresos	55,006,880.00	-6,853,750.99	48,153,129.01	48,159,810.92	45,880,931.33	2,278,879.59
1 Impuestos	0.00	0.00	0.00	0.00	0.00	0.00
2 Cuotas y Aportaciones de Seguridad Social	0.00	0.00	0.00	0.00	0.00	0.00
3 Contribuciones de Mejoras	0.00	0.00	0.00	0.00	0.00	0.00
4 Derechos	0.00	0.00	0.00	0.00	0.00	0.00
5 Productos	0.00	76,893.93	76,893.93	83,575.84	83,575.84	0.00
6 Aprovechamientos	0.00	0.00	0.00	0.00	0.00	0.00
7 Ingresos por Ventas de Bienes y Servicios	0.00	0.00	0.00	0.00	0.00	0.00
8 Participaciones y Aportaciones	0.00	0.00	0.00	0.00	0.00	0.00
9 Transferencias, Asignaciones, Subsidios y Otras Ayudas	55,006,880.00	-6,930,644.92	48,076,235.08	48,076,235.08	45,797,355.49	2,278,879.59
0 Ingresos Derivados de Financiamientos	0.00	0.00	0.00	0.00	0.00	0.00
Capítulos de Gasto	55,006,880.00	-6,853,750.99	48,153,129.01	47,862,337.15	45,049,232.86	2,813,104.29
1 Servicios Personales	17,850,390.00	177,066.28	18,027,456.28	17,951,527.79	17,951,527.79	0.00
2 Materiales y Suministros	6,665,900.00	376,517.00	7,042,417.00	7,038,909.54	6,580,368.75	458,548.83
3 Servicios Generales	30,490,590.00	-7,431,762.44	23,058,827.56	22,847,471.61	20,504,141.74	2,843,329.87
4 Transferencias, Asignaciones, Subsidios y Otras Ayudas	0.00	0.00	0.00	0.00	0.00	0.00
5 Bienes Muebles, Inmuebles e Intangibles	0.00	24,428.17	24,428.17	24,428.17	13,194.58	11,233.59
6 Inversión Pública	0.00	0.00	0.00	0.00	0.00	0.00
7 Inversiones Financieras y Otras Provisiones	0.00	0.00	0.00	0.00	0.00	0.00
8 Participaciones y Aportaciones	0.00	0.00	0.00	0.00	0.00	0.00
9 Deuda Pública	0.00	0.00	0.00	0.00	0.00	0.00
Superávit / Déficit	0.00	0.00	0.00	297,473.77	831,698.47	-534,224.70

ORGANISMO OPERADOR DEL SERVICIO DE LIMPIA DEL MUNICIPIO DE SAN PEDRO CHOLULA

CUENTA PÚBLICA 2023

Flujo de Fondos (Rubro y Capítulo)

Del 1 de Enero al 31 de Diciembre de 2023

(Cifras en pesos)

C/F	INGRESOS POR FUENTE DE FINANCIAMIENTO	ESTIMADO	AMPLIACIONES / REDUCCIONES	MODIFICADO	DEVENGADO	RECAUDADO	C/C
	No etiquetado	55,006,880.00	-6,853,750.99	48,153,129.01	48,159,810.92	45,880,931.33	2,278,879.59
11	Recursos Fiscales	55,006,880.00	-6,853,750.99	48,153,129.01	48,159,810.92	45,880,931.33	2,278,879.59
12	Financiamientos Internos	0.00	0.00	0.00	0.00	0.00	0.00
13	Financiamiento Externo	0.00	0.00	0.00	0.00	0.00	0.00
14	Ingresos Propios	0.00	0.00	0.00	0.00	0.00	0.00
15	Recursos Federales	0.00	0.00	0.00	0.00	0.00	0.00
16	Recursos Estatales	0.00	0.00	0.00	0.00	0.00	0.00
17	Otros Recursos LD	0.00	0.00	0.00	0.00	0.00	0.00
	Etiquetado	0.00	0.00	0.00	0.00	0.00	0.00
25	Recursos Federales	0.00	0.00	0.00	0.00	0.00	0.00
26	Recursos Estatales	0.00	0.00	0.00	0.00	0.00	0.00
27	Otros Recursos TFE	0.00	0.00	0.00	0.00	0.00	0.00
	TOTAL INGRESO	55,006,880.00	-6,853,750.99	48,153,129.01	48,159,810.92	45,880,931.33	2,278,879.59

C/F	EGRESOS POR FUENTE DE FINANCIAMIENTO	APROBADO	AMPLIACIONES / REDUCCIONES	MODIFICADO	DEVENGADO	PAGADO	C/P
	No etiquetado	55,006,880.00	-6,853,750.99	48,153,129.01	47,862,337.15	45,049,232.86	2,813,104.29
11	Recursos Fiscales	55,006,880.00	-6,853,750.99	48,153,129.01	47,862,337.15	45,049,232.86	2,813,104.29
12	Financiamientos Internos	0.00	0.00	0.00	0.00	0.00	0.00
13	Financiamiento Externo	0.00	0.00	0.00	0.00	0.00	0.00
14	Ingresos Propios	0.00	0.00	0.00	0.00	0.00	0.00
15	Recursos Federales	0.00	0.00	0.00	0.00	0.00	0.00
16	Recursos Estatales	0.00	0.00	0.00	0.00	0.00	0.00
17	Otros Recursos LD	0.00	0.00	0.00	0.00	0.00	0.00
	Etiquetado	0.00	0.00	0.00	0.00	0.00	0.00
25	Recursos Federales	0.00	0.00	0.00	0.00	0.00	0.00
26	Recursos Estatales	0.00	0.00	0.00	0.00	0.00	0.00
27	Otros Recursos TFE	0.00	0.00	0.00	0.00	0.00	0.00
	TOTAL GASTO	55,006,880.00	-6,853,750.99	48,153,129.01	47,862,337.15	45,049,232.86	2,813,104.29


C/F	INGRESOS MENOS EGRESOS POR FUENTE DE FINANCIAMIENTO	ESTIMADO / APROBADO	AMPLIACIONES / REDUCCIONES	MODIFICADO	DEVENGADO	RECAUDADO / PAGADO	C/C / C/P
	No etiquetado	0.00	0.00	0.00	297,473.77	831,698.47	-534,224.70
11	Recursos Fiscales	0.00	0.00	0.00	297,473.77	831,698.47	-534,224.70
12	Financiamientos Internos	0.00	0.00	0.00	0.00	0.00	0.00
13	Financiamiento Externo	0.00	0.00	0.00	0.00	0.00	0.00
14	Ingresos Propios	0.00	0.00	0.00	0.00	0.00	0.00
15	Recursos Federales	0.00	0.00	0.00	0.00	0.00	0.00
16	Recursos Estatales	0.00	0.00	0.00	0.00	0.00	0.00
17	Otros Recursos LD	0.00	0.00	0.00	0.00	0.00	0.00
	Etiquetado	0.00	0.00	0.00	0.00	0.00	0.00
25	Recursos Federales	0.00	0.00	0.00	0.00	0.00	0.00
26	Recursos Estatales	0.00	0.00	0.00	0.00	0.00	0.00
27	Otros Recursos TFE	0.00	0.00	0.00	0.00	0.00	0.00
	Superávit / Déficit	0.00	0.00	0.00	297,473.77	831,698.47	-534,224.70


[Handwritten signature and initials]

ORGANISMO OPERADOR DEL SERVICIO DE LIMPIA DEL MUNICIPIO DE SAN PEDRO CHOLULA
 CUENTA PÚBLICA 2023
 Flujo de Fondos (Base Devengado)
 Del 1 de Enero al 31 de Diciembre de 2023

R/C	SUBCATEGORÍA Y CAPÍTULO	DISTRIBUCIÓN POR FUENTE DE FINANCIAMIENTO												TOTAL			
		11	12	13	14	15	16	17	18	19	20	21	22				
1	Rubros de Ingresos	46,159,810.92	0.00	0.00	0.00	0.00	0.00	0.00	0.00	0.00	0.00	0.00	0.00	0.00	0.00	0.00	46,159,810.92
2	Impuestos	0.00	0.00	0.00	0.00	0.00	0.00	0.00	0.00	0.00	0.00	0.00	0.00	0.00	0.00	0.00	0.00
3	Cuentas y Aportaciones de Seguridad Social	0.00	0.00	0.00	0.00	0.00	0.00	0.00	0.00	0.00	0.00	0.00	0.00	0.00	0.00	0.00	0.00
4	Contribuciones de Mejoras	0.00	0.00	0.00	0.00	0.00	0.00	0.00	0.00	0.00	0.00	0.00	0.00	0.00	0.00	0.00	0.00
5	Derechos	0.00	0.00	0.00	0.00	0.00	0.00	0.00	0.00	0.00	0.00	0.00	0.00	0.00	0.00	0.00	0.00
6	Productos	89,575.84	0.00	0.00	0.00	0.00	0.00	0.00	0.00	0.00	0.00	0.00	0.00	0.00	0.00	0.00	89,575.84
7	Aprocheamientos	0.00	0.00	0.00	0.00	0.00	0.00	0.00	0.00	0.00	0.00	0.00	0.00	0.00	0.00	0.00	0.00
8	Ingresos por Ventas de Bienes y Servicios	0.00	0.00	0.00	0.00	0.00	0.00	0.00	0.00	0.00	0.00	0.00	0.00	0.00	0.00	0.00	0.00
9	Participaciones y Aportaciones	0.00	0.00	0.00	0.00	0.00	0.00	0.00	0.00	0.00	0.00	0.00	0.00	0.00	0.00	0.00	0.00
0	Transferencias, Asignaciones, Subsidios y Otras Ayudas	48,076,235.08	0.00	0.00	0.00	0.00	0.00	0.00	0.00	0.00	0.00	0.00	0.00	0.00	0.00	0.00	48,076,235.08
1	Ingresos Derivados de Financiamientos	0.00	0.00	0.00	0.00	0.00	0.00	0.00	0.00	0.00	0.00	0.00	0.00	0.00	0.00	0.00	0.00
2	Capítulos de Gasto	47,862,337.15	0.00	0.00	0.00	0.00	0.00	0.00	0.00	0.00	0.00	0.00	0.00	0.00	0.00	0.00	47,862,337.15
1	Servicios Personales	17,951,527.79	0.00	0.00	0.00	0.00	0.00	0.00	0.00	0.00	0.00	0.00	0.00	0.00	0.00	0.00	17,951,527.79
2	Materiales y Suministros	7,038,909.58	0.00	0.00	0.00	0.00	0.00	0.00	0.00	0.00	0.00	0.00	0.00	0.00	0.00	0.00	7,038,909.58
3	Servicios Generales	22,847,471.61	0.00	0.00	0.00	0.00	0.00	0.00	0.00	0.00	0.00	0.00	0.00	0.00	0.00	0.00	22,847,471.61
4	Transferencias, Asignaciones, Subsidios y Otras Ayudas	0.00	0.00	0.00	0.00	0.00	0.00	0.00	0.00	0.00	0.00	0.00	0.00	0.00	0.00	0.00	0.00
5	Bienes Muebles, Inmuebles e Intangibles	24,428.17	0.00	0.00	0.00	0.00	0.00	0.00	0.00	0.00	0.00	0.00	0.00	0.00	0.00	0.00	24,428.17
6	Inversión Pública	0.00	0.00	0.00	0.00	0.00	0.00	0.00	0.00	0.00	0.00	0.00	0.00	0.00	0.00	0.00	0.00
7	Inversiones Financieras y Otras Provisiones	0.00	0.00	0.00	0.00	0.00	0.00	0.00	0.00	0.00	0.00	0.00	0.00	0.00	0.00	0.00	0.00
8	Participaciones y Aportaciones	0.00	0.00	0.00	0.00	0.00	0.00	0.00	0.00	0.00	0.00	0.00	0.00	0.00	0.00	0.00	0.00
9	Deuda Pública	0.00	0.00	0.00	0.00	0.00	0.00	0.00	0.00	0.00	0.00	0.00	0.00	0.00	0.00	0.00	0.00
	Superávit / Déficit	297,473.77	0.00	0.00	0.00	0.00	0.00	0.00	0.00	0.00	0.00	0.00	0.00	0.00	0.00	0.00	297,473.77

Bajo protesta de decir verdad declaramos que los Estados Financieros y sus notas son verídicos e íntegramente correctos y son responsabilidad del emisor


 C. GEORGETTE LEGOS GUZMÁN
 COORDINADORA


 C. JAVIER AGUILAR GONZÁLEZ
 DIRECTOR ADMINISTRATIVO

000267

ORGANISMO OPERADOR DEL SERVICIO DE LIMPIA DEL MUNICIPIO DE SAN PEDRO CHOLULA

CUENTA PÚBLICA 2023


Gasto por Categoría Programática

Del 1 de Enero al 31 de Diciembre de 2023

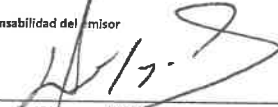
(Cifras en pesos)

Concepto	Ejercicios					Subejercicio 6=(3+4)
	Aprobado	Ampliaciones/ (Reducciones)	Modificado	Devengado	Pagado	
	1	2	3=(1+2)	4	5	
Programas	55,006,880.00	-6,853,750.99	48,153,129.01	47,862,337.15	45,049,232.86	290,791.86
Subsidios: Sector Social y Privado o Entidades Federativas y Municipios	0.00	0.00	0.00	0.00	0.00	0.00
Sujetos a Reglas de Operación	0.00	0.00	0.00	0.00	0.00	0.00
Otros Subsidios	0.00	0.00	0.00	0.00	0.00	0.00
Desempeño de las Funciones	55,006,880.00	-6,853,750.99	48,153,129.01	47,862,337.15	45,049,232.86	290,791.86
Prestación de Servicios Públicos	55,006,880.00	-6,853,750.99	48,153,129.01	47,862,337.15	45,049,232.86	290,791.86
Provisión de Bienes Públicos	0.00	0.00	0.00	0.00	0.00	0.00
Planeación, seguimiento y evaluación de políticas públicas	0.00	0.00	0.00	0.00	0.00	0.00
Promoción y fomento	0.00	0.00	0.00	0.00	0.00	0.00
Regulación y supervisión	0.00	0.00	0.00	0.00	0.00	0.00
Funciones de las Fuerzas Armadas (Únicamente Gobierno Federal)	0.00	0.00	0.00	0.00	0.00	0.00
Específicos	0.00	0.00	0.00	0.00	0.00	0.00
Proyectos de Inversión	0.00	0.00	0.00	0.00	0.00	0.00
Administrativos y de Apoyo	0.00	0.00	0.00	0.00	0.00	0.00
Apoyo al proceso presupuestario y para mejorar la eficiencia Institucional	0.00	0.00	0.00	0.00	0.00	0.00
Apoyo a la función pública y al mejoramiento de la gestión	0.00	0.00	0.00	0.00	0.00	0.00
Operaciones ajenas	0.00	0.00	0.00	0.00	0.00	0.00
Compromisos	0.00	0.00	0.00	0.00	0.00	0.00
Obligaciones de cumplimiento de resolución Jurisdiccional	0.00	0.00	0.00	0.00	0.00	0.00
Desastres Naturales	0.00	0.00	0.00	0.00	0.00	0.00
Obligaciones	0.00	0.00	0.00	0.00	0.00	0.00
Pensiones y jubilaciones	0.00	0.00	0.00	0.00	0.00	0.00
Aportaciones a la seguridad social	0.00	0.00	0.00	0.00	0.00	0.00
Aportaciones a fondos de estabilización	0.00	0.00	0.00	0.00	0.00	0.00
Aportaciones a fondos de inversión y reestructura de pensiones	0.00	0.00	0.00	0.00	0.00	0.00
Programas de Gasto Federalizado (Gobierno Federal)	0.00	0.00	0.00	0.00	0.00	0.00
Gasto Federalizado	0.00	0.00	0.00	0.00	0.00	0.00
Participaciones a entidades federativas y municipios	0.00	0.00	0.00	0.00	0.00	0.00
Costo financiero, deuda o apoyos a deudores y ahorradores de la banca	0.00	0.00	0.00	0.00	0.00	0.00
Adeudos de ejercicios fiscales anteriores	0.00	0.00	0.00	0.00	0.00	0.00
Total del Gasto	55,006,880.00	-6,853,750.99	48,153,129.01	47,862,337.15	45,049,232.86	290,791.86

Bajo protesta de decir verdad declaramos que los Estados Financieros y sus notas, son razonablemente correctos y son responsabilidad del emisor



C. GERARDO GONZALEZ GUERRA
COORDINADOR



C. CESAR AGUILAR GONZALEZ
DIRECTOR ADMINISTRATIVO

ORGANISMO OPERADOR DEL SERVICIO DE LIMPIA DEL MUNICIPIO DE SAN PEDRO CHOLULA				
CUENTA PÚBLICA 2023				
PROGRAMAS Y PROYECTOS DE INVERSIÓN				
Al 31 de Diciembre de 2023				
PPI/ACTIVIDAD	UNIDAD DE MEDIDA	META PROGRAMADA	META REAL	% DE AVANCE

Bajo protesta de decir verdad declaramos que los Estados Financieros y sus notas, son razonablemente correctos y son responsabilidad del emisor



C. GERARDO GALLEGOS GUERRA
COORDINADOR



C. CÉSAR AGUILAR GONZALEZ
DIRECTOR ADMINISTRATIVO


000269

ORGANISMO OPERADOR DEL SERVICIO DE LIMPIA DEL MUNICIPIO DE SAN PEDRO CHOLLULA
CUENTA PÚBLICA 2023
INDICADORES DE RESULTADOS
Al 31 de Diciembre de 2023

INDICADOR	UNIDAD DE MEDIDA	META PROGRAMADA	META REAL
-----------	------------------	-----------------	-----------

Bajo protesta de decir verdad declaramos que los Estados Financieros y sus notas, son razonablemente correctos y son responsabilidad del emisor


C. GERARDO GALLEGOS GUERRA
COORDINADOR


C. CESAR AGUILAR GONZALEZ
DIRECTOR ADMINISTRATIVO

000270

ORGANISMO OPERADOR DEL SERVICIO DE LIMPIA DEL MUNICIPIO DE SAN PEDRO CHOLULA
CUENTA PÚBLICA 2023
 Conciliación entre los Ingresos Presupuestarios y Contables
 Correspondiente Del 1 de Enero al 31 de Diciembre de 2023
 (Cifras en pesos)


1. Total de ingresos Presupuestarios	48,159,810.92
2. Más ingresos contables no presupuestarios	0.00
2.1 Ingresos Financieros	0.00
2.2 Incremento por variación de inventarios	0.00
2.3 Disminución del exceso de estimaciones por pérdida o deterioro u obsolescencia	0.00
2.4 Disminución del exceso de provisiones	0.00
2.5 Otros ingresos y beneficios varios	0.00
2.6 Otros ingresos contables no presupuestarios	0.00
3. Menos ingresos presupuestarios no contables	0.00
3.1 Aprovechamientos Patrimoniales	0.00
3.2 Ingresos derivados de financiamientos	0.00
3.3 Otros ingresos presupuestarios no contables	0.00
4. Total de ingresos Contables (4 = 1 + 2 - 3)	48,159,810.92

ORGANISMO OPERADOR DEL SERVICIO DE LIMPIA DEL MUNICIPIO DE SAN PEDRO CHOLULA
CUENTA PÚBLICA 2023
 Conciliación entre los Egresos Presupuestarios y los Gastos Contables
 Correspondiente Del 1 de Enero al 31 de Diciembre de 2023
 (Cifras en pesos)

1. Total de egresos presupuestarios	47,862,337.15
2. Menos egresos presupuestarios no contables	1,412,515.41
2.1 Materias Primas y Materiales de Producción y Comercialización	0.00
2.2 Materiales y Suministros	1,388,087.24
2.3 Mobiliario y equipo de administración	13,194.58
2.4 Mobiliario y equipo educacional y recreativo	0.00
2.5 Equipo e instrumental médico y de laboratorio	0.00
2.6 Vehículos y equipo de transporte	0.00
2.7 Equipo de defensa y seguridad	0.00
2.8 Maquinaria, otros equipos y herramientas	11,233.59
2.9 Activos biológicos	0.00
2.10 Bienes inmuebles	0.00
2.11 Activos intangibles	0.00
2.12 Obra pública en bienes de dominio público	0.00
2.13 Obra pública en bienes propios	0.00
2.14 Acciones y participaciones de capital	0.00
2.15 Compra de títulos y valores	0.00
2.16 Concesión de préstamos	0.00
2.17 Inversiones en fideicomisos, mandatos y otros análogos	0.00
2.18 Provisiones para contingencias y otras erogaciones especiales	0.00
2.19 Amortización de la deuda pública	0.00
2.20 Adeudos de ejercicios fiscales anteriores (ADEFAS)	0.00
2.21 Otros egresos presupuestales no contables	0.00
3. Más Gastos Contables No Presupuestales	2,030,680.10
3.1 Estimaciones, depreciaciones, deterioros, obsolescencia y amortizaciones	706,893.27
3.2 Provisiones	0.00
3.3 Disminución de Inventarios	0.00
3.4 Aumento por insuficiencia de estimaciones por pérdida o deterioro u obsolescencia	0.00
3.5 Aumento por insuficiencia de provisiones	0.00
3.6 Otros gastos	0.00
3.7 Otros gastos contables no presupuestales	1,323,786.83
4. Total de Gastos Contable (4 = 1 + 2 + 3)	49,295,501.46

Bajo protesta de decir verdad declaramos que los Estados Financieros y sus notas, son razonablemente correctos y son responsabilidad del emisor


 C. GERARDO GALLARDO GUERRA
 COORDINADOR


 C. CESAR ÁGUILAR GONZALEZ
 DIRECTOR ADMINISTRATIVO

000271

ORGANISMO OPERADOR DEL SERVICIO DE LIMPIA DEL MUNICIPIO DE SAN PEDRO CHOLULA
CUENTA PÚBLICA 2023
 Indicadores de Postura Fiscal
 Del 1 de Enero al 31 de Diciembre de 2023
 (Cifras en pesos)

Concepto	Estimado/Aprobado	Devengado	Recaudado/Pagado (3)
I. Ingresos Presupuestarios (I=1+2)			
1. Ingresos del Gobierno de la Entidad Federativa o Municipio (1)	55,006,880.00	48,159,810.92	45,880,931.33
2. Ingresos del Sector Paraestatal o Paramunicipal (1)	0.00	0.00	0.00
II. Egresos Presupuestarios (II=3+4)			
3. Egresos del Gobierno de la Entidad Federativa o Municipio (2)	55,006,880.00	47,862,337.15	45,049,232.86
4. Egresos del Sector Paraestatal 2	0.00	0.00	0.00
III. Balance Presupuestario (Superávit o Déficit) (III = I - II)	0.00	297,473.77	831,698.47

Concepto	Estimado/Aprobado	Devengado	Recaudado/Pagado (3)
III. Balance presupuestario (Superávit o Déficit)	0.00	297,473.77	831,698.47
IV. Intereses, Comisiones y Gastos de la Deuda	0.00	0.00	0.00
V. Balance Primario (Superávit o Déficit) (V= III - IV)	0.00	297,473.77	831,698.47

Concepto	Estimado/Aprobado	Devengado	Recaudado/Pagado (3)
A. Financiamiento	0.00	0.00	0.00
B. Amortización de la deuda	0.00	0.00	0.00
C. Endeudamiento ó desendeudamiento (C = A - B)	0.00	0.00	0.00

(1) Los Ingresos que se presentan son los ingresos presupuestarios totales sin incluir los ingresos por financiamientos. Los ingresos del Gobierno de la Entidad Federativa corresponden a los del Poder Ejecutivo los del Poder Ejecutivo
 (2) Los egresos que se presentan son los egresos presupuestarios totales sin incluir los egresos por los intereses, comisiones y gastos de la deuda. Los egresos del Gobierno de la Entidad Federativa corresponden a los del Poder Ejecutivo
 (3) Para Ingresos se reportan los ingresos recaudados; para egresos se reportan los egresos pagados

Bajo protesta de decir verdad declaramos que los Estados Financieros y sus notas, son razonablemente correctos y son responsabilidad del emisor.


 C. CESAR AGUILAR GONZALEZ
 DIRECTOR ADMINISTRATIVO


 C. GERARDO GALLEROS GUERRA
 COORDINADOR

ORGANISMO OPERADOR DEL SERVICIO DE LIMPIA DEL MUNICIPIO DE SAN PEDRO CHOLULA
CUENTA PÚBLICA 2023
RELACIÓN DE LAS CUENTAS BANCARIAS PRODUCTIVAS ESPECÍFICAS
Al 31 de Diciembre de 2023

Se informa que durante el ejercicio 2023, no se manejaron recursos federales

Bajo protesta de decir verdad declaramos que los Estados Financieros y sus notas, son razonablemente correctos y son responsabilidad del emisor



C. GERARDO CALLEJOS GUERRA
COORDINADOR



C. CESAR AGUILAR GONZALEZ
DIRECTOR ADMINISTRATIVO

000272

ORGANISMO OPERADOR DEL SERVICIO DE LIMPIA DEL MUNICIPIO DE SAN PEDRO CHOLULA
 CUENTA PÚBLICA 2023
 FORMATO DEL EJERCICIO Y DESTINO DE GASTO FEDERALIZADO Y REINTEGROS
 Al 31 de Diciembre de 2023

Programa o Fondo	Destino de los Recursos	Ejercicio		Reintegro
		Devengado	Pagado	
DURANTE EL EJERCICIO 2023 NO SE RECAUDARON Y EJERCIERON RECURSOS FEDERALES				

Bejo protesta de decir verdad declaramos que los Estados Financieros y sus notas, son razonablemente correctos y son responsabilidad del emisor



C. GERARDO SALLEGOS GUERRA
 COORDINADOR



C. CÉSAR AGUILAR GONZALEZ
 DIRECTOR ADMINISTRATIVO

000273

ORGANISMO OPERADOR DEL SERVICIO DE LIMPIA
 DEL MUNICIPIO DE SAN PEDRO CHOLULA RFC: OOS950712DK5
 INVENTARIO DE BIENES MUEBLES
 31 DE DICIEMBRE DE 2023

Número de Inventario	Descripción, Marca, Modelo, Serie	Docto. que acredita la propiedad, Proveedor, Modo y Fecha de adquisición	Responsable del resguardo, Unidad administrativa	Valor en libros
MUEBLES DE OFICINA Y ESTANTERÍA				
0000071: 5111-0000071	ESCRITORIO METALICO 120X60X75 CAFE-GRIS	FACTURA ICPALLI CONFORT MUEBLES SA DE CV COMPRAS Fecha adquisición: 17 MAR 2022 Estado: B	ACO MAZA RODOLFO COORDINACION	7,672.48
0000072: 5111-0000072	ESCRITORIO METALICO 120X60X75 CAFE-GRIS	FACTURA ICPALLI CONFORT MUEBLES SA DE CV COMPRAS Fecha adquisición: 17 MAR 2022 Estado: B	GUZMAN MONTERO MARIA ESTELA DIRECCION ADMINISTRATIVA	7,672.48
0000073: 5111-0000073	ESCRITORIO METALICO 120X60X75 CAFE-GRIS	FACTURA ICPALLI CONFORT MUEBLES SA DE CV COMPRAS Fecha adquisición: 17 MAR 2022 Estado: B	ALEJANDRO MISRAEL HERNANDEZ LEZAMA DIRECCION ADMINISTRATIVA	7,672.48
0000074: 5111-0000074	ESCRITORIO METALICO 120X60X75 CAFE-GRIS	FACTURA ICPALLI CONFORT MUEBLES SA DE CV COMPRAS Fecha adquisición: 17 MAR 2022 Estado: B	GONZALEZ BAUTISTA ANA MARIA DIRECCION ADMINISTRATIVA	7,672.48
0000075: 5111-0000075	ESCRITORIO METALICO 120X60X75 CAFE-GRIS	FACTURA ICPALLI CONFORT MUEBLES SA DE CV COMPRAS Fecha adquisición: 17 MAR 2022 Estado: B	HERNANDEZ GONZALEZ EDGAR ARIEL DIRECCION ADMINISTRATIVA	7,672.48
0000076: 5111-0000076	ESCRITORIO METALICO 120X60X75 CAFE-GRIS	FACTURA ICPALLI CONFORT MUEBLES SA DE CV COMPRAS Fecha adquisición: 17 MAR 2022 Estado: B	LUIS OLMOS TECPANECATL DIRECCION JURIDICA	7,672.48
0000077: 5111-0000077	ESCRITORIO METALICO 120X60X75 CAFE-GRIS	FACTURA ICPALLI CONFORT MUEBLES SA DE CV COMPRAS Fecha adquisición: 17 MAR 2022 Estado: B	LUIS OLMOS TECPANECATL DIRECCION JURIDICA	7,672.48
0000078: 5111-0000078	ESCRITORIO METALICO 120X60X75 CAFE-GRIS	FACTURA ICPALLI CONFORT MUEBLES SA DE CV COMPRAS Fecha adquisición: 17 MAR 2022 Estado: B	OSCAR TLACOMULCO TEZMOL DIRECCION JURIDICA	7,672.48
0000079: 5111-0000079	ESCRITORIO METALICO 120X60X75 CAFE-GRIS	FACTURA ICPALLI CONFORT MUEBLES SA DE CV COMPRAS Fecha adquisición: 17 MAR 2022 Estado: B	FLORES LOPEZ JUAN MANUEL DIRECCION JURIDICA	7,672.48
0000080: 5111-0000080	ESCRITORIO METALICO 120X60X75 CAFE-GRIS	FACTURA ICPALLI CONFORT MUEBLES SA DE CV COMPRAS Fecha adquisición: 17 MAR 2022 Estado: B	JOSÉ LUIS HERNANDEZ DURAN DIRECCION TECNICA	7,672.48

ORGANISMO OPERADOR DEL SERVICIO DE LIMPIA
DEL MUNICIPIO DE SAN PEDRO CHOLULA RFC: OOS950712DK5
INVENTARIO DE BIENES MUEBLES
31 DE DICIEMBRE DE 2023

Número de Inventario	Descripción, Marca, Modelo, Serie	Docto. que acredita la propiedad, Proveedor, Modo y Fecha de adquisición	Responsible del resguardo, Unidad administrativa	Valor en libros
0000081: 5111-0000081	ESCRITORIO METALICO 120X60X75 CAFE-GRIS	Fecha adquisición: 17 MAR 2022 Estado: B FACTURA ICPALLI CONFORT MUEBLES SA DE CV COMPRA	VEGA CONDE LILIANA COORDINACION	7,672.48
0000082: 5111-0000082	ESCRITORIO METALICO 120X60X75 CAFE-GRIS	Fecha adquisición: 17 MAR 2022 Estado: B FACTURA ICPALLI CONFORT MUEBLES SA DE CV COMPRA	PAPAQUI TEPANESCA CONCEPCION DIRECCION TECNICA	7,672.48
0000083: 5111-0000083	ESCRITORIO METALICO 120X60X75 CAFE-GRIS	Fecha adquisición: 17 MAR 2022 Estado: B FACTURA ICPALLI CONFORT MUEBLES SA DE CV COMPRA	JAZMIN JULIETH ANTUNEZ ROMANO CONTRALORIA INTERNA	7,672.48
0000084: 5111-0000084	ESCRITORIO METALICO 120X60X75 CAFE-GRIS	Fecha adquisición: 17 MAR 2022 Estado: B FACTURA ICPALLI CONFORT MUEBLES SA DE CV COMPRA	JOSÉ LUIS HERNANDEZ DURAN DIRECCION TECNICA	7,672.48
0000085: 5111-0000085	ESCRITORIO METALICO 120X60X75 CAFE-GRIS	Fecha adquisición: 17 MAR 2022 Estado: B FACTURA ICPALLI CONFORT MUEBLES SA DE CV COMPRA	SANCHEZ VILLA ANA MONSERRAT CONTRALORIA INTERNA	7,672.48
0000086: 5111-0000086	ESCRITORIO METALICO 120X60X75 CAFE-GRIS	Fecha adquisición: 17 MAR 2022 Estado: B FACTURA ICPALLI CONFORT MUEBLES SA DE CV COMPRA	FERNANDO HERNANDEZ PEREZ CONTRALORIA INTERNA	7,672.48
0000087: 5111-0000087	ESCRITORIO METALICO 120X60X75 CAFE-GRIS	Fecha adquisición: 17 MAR 2022 Estado: B FACTURA ICPALLI CONFORT MUEBLES SA DE CV COMPRA	OMAR ELATA MONTEIL DIRECCION TECNICA	7,672.48
0000088: 5111-0000088	SILLA GIRATORIA RESP MEDIO TELA NEGRA 5P	Fecha adquisición: 17 MAR 2022 Estado: B FACTURA ICPALLI CONFORT MUEBLES SA DE CV COMPRA	ARELI SALAZAR MENDIETA DIRECCION TECNICA	3,840.13
0000089: 5111-0000089	SILLA GIRATORIA RESP MEDIO TELA NEGRA 5P	Fecha adquisición: 17 MAR 2022 Estado: B FACTURA ICPALLI CONFORT MUEBLES SA DE CV COMPRA	DIEGO ALONSO MEJIA DIAZ DIRECCION TECNICA	3,840.13
0000090: 5111-0000090	SILLA GIRATORIA RESP MEDIO TELA NEGRA 5P	Fecha adquisición: 17 MAR 2022 Estado: B FACTURA ICPALLI CONFORT MUEBLES SA DE CV COMPRA	ALEJANDRO MISABEL HERNANDEZ LEZAMA DIRECCION ADMINISTRATIVA	3,840.13

000275

ORGANISMO OPERADOR DEL SERVICIO DE LIMPIA
 DEL MUNICIPIO DE SAN PEDRO CHOLULA RFC: OOS950712DK5
 INVENTARIO DE BIENES MUEBLES
 31 DE DICIEMBRE DE 2023

Número de Inventario	Descripción, Marca, Modelo, Serie	Docto. que acredita la propiedad, Proveedor, Modo y Fecha de adquisición	Responsable del resguardo, Unidad administrativa	Valor en libros
0000091: 5111-0000091 SILLA 04	SILLA GIRATORIA RESP MEDIO TELA NEGRA 5P FACTURA ICPALLI CONFORT MUEBLES SA DE CV COMPRA	Fecha adquisición: 17 MAR 2022 Estado: B	GONZALEZ BAUTISTA ANA MARIA DIRECCION ADMINISTRATIVA	3,840.13
0000092: 5111-0000092 SILLA 05	SILLA GIRATORIA RESP MEDIO TELA NEGRA 5P FACTURA ICPALLI CONFORT MUEBLES SA DE CV COMPRA	Fecha adquisición: 17 MAR 2022 Estado: B	HERNANDEZ GONZALEZ EDGAR ARTEL DIRECCION ADMINISTRATIVA	3,840.13
0000093: 5111-0000093 SILLA 06	SILLA GIRATORIA RESP MEDIO TELA NEGRA 5P FACTURA ICPALLI CONFORT MUEBLES SA DE CV COMPRA	Fecha adquisición: 17 MAR 2022 Estado: B	SANCHEZ VILLA ANA MONSERRAT CONTRALORIA INTERNA	3,840.13
0000094: 5111-0000094 SILLA 07	SILLA GIRATORIA RESP MEDIO TELA NEGRA 5P FACTURA ICPALLI CONFORT MUEBLES SA DE CV COMPRA	Fecha adquisición: 17 MAR 2022 Estado: B	LOIS OLMOS TECPANECATL DIRECCION JURIDICA	3,840.13
0000095: 5111-0000095 SILLA 08	SILLA GIRATORIA RESP MEDIO TELA NEGRA 5P FACTURA ICPALLI CONFORT MUEBLES SA DE CV COMPRA	Fecha adquisición: 17 MAR 2022 Estado: B	OSCAR TLACOMULCO TEZMOL DIRECCION JURIDICA	3,840.13
0000096: 5111-0000096 SILLA 09	SILLA GIRATORIA RESP MEDIO TELA NEGRA 5P FACTURA ICPALLI CONFORT MUEBLES SA DE CV COMPRA	Fecha adquisición: 17 MAR 2022 Estado: B	FLORES LOPEZ JUAN MANUEL DIRECCION JURIDICA	3,840.13
0000097: 5111-0000097 SILLA 10	SILLA GIRATORIA RESP MEDIO TELA NEGRA 5P FACTURA ICPALLI CONFORT MUEBLES SA DE CV COMPRA	Fecha adquisición: 17 MAR 2022 Estado: B	JAZMIN JULIEYH ANTUNEZ ROMANO CONTRALORIA INTERNA	3,840.13
0000098: 5111-0000098 SILLA 11	SILLA GIRATORIA RESP MEDIO TELA NEGRA 5P FACTURA ICPALLI CONFORT MUEBLES SA DE CV COMPRA	Fecha adquisición: 17 MAR 2022 Estado: B	VEGA CONDE LILLIANA COORDINACION	3,840.13
0000099: 5111-0000099 SILLA 12	SILLA GIRATORIA RESP MEDIO TELA NEGRA 5P FACTURA ICPALLI CONFORT MUEBLES SA DE CV COMPRA	Fecha adquisición: 17 MAR 2022 Estado: B	HERNANDEZ GONZALEZ EDGAR ARTEL DIRECCION ADMINISTRATIVA	3,840.13
0000100: 5111-0000100 SILLA 13	SILLA GIRATORIA RESP MEDIO TELA NEGRA 5P FACTURA ICPALLI CONFORT MUEBLES SA DE CV COMPRA	Fecha adquisición: 17 MAR 2022 Estado: B	JOSÉ LUIS HERNANDEZ DURAN DIRECCION TECNICA	3,840.13
0000101: 5111-0000101 SILLA 14	SILLA GIRATORIA RESP MEDIO TELA NEGRA 5P FACTURA ICPALLI CONFORT MUEBLES SA DE CV COMPRA	Fecha adquisición: 17 MAR 2022 Estado: B	GUZMAN MONTERO MARIA ESTELA	3,840.13

000276

ORGANISMO OPERADOR DEL SERVICIO DE LIMPIA
 DEL MUNICIPIO DE SAN PEDRO CHOLULA RFC: OOS950712DK5
 INVENTARIO DE BIENES MUEBLES
 31 DE DICIEMBRE DE 2023

Número de Inventario	Descripción, Marca, Modelo, Serie	Docto. que acredita la propiedad, Proveedor, Modo y Fecha de adquisición	Responsable del resguardo, Unidad administrativa	Valor en libros
0000102: 5111-0000102	ARCHIVERO 01	ICPALLI CONFORT MUEBLES SA DE CV COMPRA Fecha adquisición: 17 MAR 2022 Estado: B	DIRECCION ADMINISTRATIVA	
0000103: 5111-0000103	ARCHIVERO 02	ARCHIVERO METAL.3 GAVETAS C/CHAPA 46X105 FACTURA ICPALLI CONFORT MUEBLES SA DE CV COMPRA Fecha adquisición: 17 MAR 2022 Estado: B	GUZMAN MONTERO MARIA ESTELA DIRECCION ADMINISTRATIVA	11,076.67
0000104: 5111-0000104	ARCHIVERO 03	ARCHIVERO METAL.3 GAVETAS C/CHAPA 46X105 FACTURA ICPALLI CONFORT MUEBLES SA DE CV COMPRA Fecha adquisición: 17 MAR 2022 Estado: B	HERNANDEZ GONZALEZ EDGAR ARIEL DIRECCION ADMINISTRATIVA	11,076.67
0000105: 5111-0000105	ESCRITORIO 18	ARCHIVERO METAL.3 GAVETAS C/CHAPA 46X105 FACTURA ICPALLI CONFORT MUEBLES SA DE CV COMPRA Fecha adquisición: 17 MAR 2022 Estado: B	JOSÉ LUIS HERNANDEZ DURAN DIRECCION TECNICA	11,076.67
0000106: 5111-0000106	SILLA 15	ESCRITORIO METALICO 106X60X75 3 CAJONES ICPALLI CONFORT MUEBLES SA DE CV COMPRA Fecha adquisición: 17 MAR 2022 Estado: B	ARELI MARTINEZ VILLANUEVA COORDINACION	9,824.17
0000107: 5111-0000107	LIBRERO 01	SILLA GIRATORIA EJEC TELA MALLA 5P ICPALLI CONFORT MUEBLES SA DE CV COMPRA Fecha adquisición: 17 MAR 2022 Estado: B	ARELI MARTINEZ VILLANUEVA COORDINACION	4,737.42
0000108: 5111-0000108	DISPENSADOR 01	LIBRERO 4 ENTREPANOS 180X80X40 ICPALLI CONFORT MUEBLES SA DE CV COMPRA Fecha adquisición: 17 MAR 2022 Estado: B	ARELI MARTINEZ VILLANUEVA COORDINACION	9,216.67
0000109: 5111-0000109	SILLA 16	DISPENSADOR DE AGUA FRIA Y CALIENTE 14 L FACTURA ICPALLI CONFORT MUEBLES SA DE CV COMPRA Fecha adquisición: 17 MAR 2022 Estado: B	JOSÉ LUIS HERNANDEZ DURAN DIRECCION TECNICA	4,825.41
0000110: 5111-0000110	SILLA 17	SILLA GIRATORIA TELA NEGRA H 71.5 A 81.5 FACTURA ICPALLI CONFORT MUEBLES SA DE CV COMPRA Fecha adquisición: 17 MAR 2022 Estado: B	ACO MAZA RODOLFO COORDINACION	4,147.44
0000111: 5111-0000111	SILLA 18	SILLA GIRATORIA TELA NEGRA H 71.5 A 81.5 FACTURA ICPALLI CONFORT MUEBLES SA DE CV COMPRA Fecha adquisición: 17 MAR 2022 Estado: B	FERNANDO HERNANDEZ PEREZ CONTRALORIA INTERNA	4,147.44
0000112: 5111-0000112	SILLA 19	SILLA GIRATORIA TELA NEGRA H 71.5 A 81.5 FACTURA ICPALLI CONFORT MUEBLES SA DE CV COMPRA Fecha adquisición: 17 MAR 2022 Estado: B	CESAR AGUILAR GONZALEZ DIRECCION ADMINISTRATIVA	4,147.44

000277

ORGANISMO OPERADOR DEL SERVICIO DE LIMPIA
DEL MUNICIPIO DE SAN PEDRO CHOLULA RFC: OOS950712DK5
INVENTARIO DE BIENES MUEBLES
31 DE DICIEMBRE DE 2023

Número de Inventario	Descripción, Marca, Modelo, Serie	Docto. que acredita la propiedad, Proveedor, Modo y Fecha de adquisición	Responsable del resguardo, Unidad administrativa	Valor en libros
0000112: 5111-0000112 SILLA 19	SILLA GIRATORIA C/CROMO RDAS 5 PUNTOS	Fecha adquisición: 17 MAR 2022 Estado: B FACTURA ICPALLI CONFORT MUEBLES SA DE CV COMPRA	CESAR AGUILAR GONZALEZ DIRECCION ADMINISTRATIVA	4,582.51
0000113: 5111-0000113 SILLA 20	SILLA GIRATORIA C/CROMO RDAS 5 PUNTOS	Fecha adquisición: 17 MAR 2022 Estado: B FACTURA ICPALLI CONFORT MUEBLES SA DE CV COMPRA	LUIS OLMOS TECPANECHIL DIRECCION JURIDICA	4,582.51
0000114: 5111-0000114 SILLA 21	SILLA GIRATORIA C/CROMO RDAS 5 PUNTOS	Fecha adquisición: 17 MAR 2022 Estado: B FACTURA ICPALLI CONFORT MUEBLES SA DE CV COMPRA	JOSÉ LUIS HERNANDEZ DURAN DIRECCION TECNICA	4,582.67
0000149: 5111-0000149 ESTANTE 1	ESTANTE METALICO 5 DIVISIONES	Fecha adquisición: 17 MAR 2022 Estado: B FACTURA MASCNICOS COMERCIALIZACIONES S.A. DE C. COORDINACION COMPRA	FRANCO CORONEL JUAN LUIS	928.00
0000150: 5111-0000150 ESTANTE 2	ESTANTE METALICO 5 DIVISIONES	Fecha adquisición: 18 ENE 2023 Estado: B COMPRA	DIEGO ALONSO MEJIA DIAZ DIRECCION TECNICA	928.00
0000151: 5111-0000151 ESTANTE 3	ESTANTE METALICO 5 DIVISIONES	Fecha adquisición: 18 ENE 2023 Estado: B FACTURA MASCNICOS COMERCIALIZACIONES S.A. DE C. DIRECCION TECNICA COMPRA	DIEGO ALONSO MEJIA DIAZ	928.00
0000152: 5111-0000152 ESTANTE 4	ESTANTE METALICO 5 DIVISIONES	Fecha adquisición: 18 ENE 2023 Estado: B COMPRA	ALEJANDRO MISAEL HERNANDEZ LEZAMA DIRECCION ADMINISTRATIVA	928.00
0000153: 5111-0000153 ESTANTE 5	ESTANTE METALICO 5 DIVISIONES	Fecha adquisición: 18 ENE 2023 Estado: B FACTURA MASCNICOS COMERCIALIZACIONES S.A. DE C. DIRECCION ADMINISTRATIVA COMPRA	ALEJANDRO MISAEL HERNANDEZ LEZAMA	928.00
0000154: 5111-0000154 ESTANTE 6	ESTANTE METALICO 5 DIVISIONES	Fecha adquisición: 18 ENE 2023 Estado: B FACTURA MASCNICOS COMERCIALIZACIONES S.A. DE C. DIRECCION ADMINISTRATIVA COMPRA	ALEJANDRO MISAEL HERNANDEZ LEZAMA	928.00
SUBTOTAL MUEBLES DE OFICINA Y ESTANPERIA.....				277,785.67

[Handwritten Signature]

000278

**ORGANISMO OPERADOR DEL SERVICIO DE LIMPIA
DEL MUNICIPIO DE SAN PEDRO CHOLULA RFC: OOS950712DK5
INVENTARIO DE BIENES MUEBLES
31 DE DICIEMBRE DE 2023**

Número de Inventario	Descripción, Marca, Modelo, Serie	Docto. que acredita la propiedad, Proveedor, Modo y Fecha de adquisición	Responsable del resguardo, Unidad administrativa	Valor en libros
0000115: 5151-0000115 COMPUTADORA 01	COMPUTADORA CELERON 4GB RAM, DD 1TB 20.7 FACTURA HP HP ALL-IN-ONE 21-B0000LA 1CZ13902Q0	ICPALLI CONFORT MUEBLES SA DE CV COMPRAS Fecha adquisición: 17 MAR 2022 Estado: B	FERNANDO VELASCO ROLDAN DIRECCION TECNICA	8,666.18
0000116: 5151-0000116 COMPUTADORA 02	COMPUTADORA CELERON 4GB RAM, DD 1TB 20.7 FACTURA HP HP ALL-IN-ONE 21-B0000LA 1CZ13902F4	ICPALLI CONFORT MUEBLES SA DE CV COMPRAS Fecha adquisición: 17 MAR 2022 Estado: B	ALEJANDRO MISAEL HERNANDEZ LEZAMA DIRECCION ADMINISTRATIVA	8,666.18
0000117: 5151-0000117 COMPUTADORA 03	COMPUTADORA CELERON 4GB RAM, DD 1TB 20.7 FACTURA HP HP ALL-IN-ONE 21-B0000LA 1CZ139028M	ICPALLI CONFORT MUEBLES SA DE CV COMPRAS Fecha adquisición: 17 MAR 2022 Estado: B	GONZALEZ BAUTISTA ANA MARTA DIRECCION ADMINISTRATIVA	8,666.18
0000118: 5151-0000118 COMPUTADORA 04	COMPUTADORA CELERON 4GB RAM, DD 1TB 20.7 FACTURA HP HP ALL-IN-ONE 21-B0000LA 1CZ13902CJ	ICPALLI CONFORT MUEBLES SA DE CV COMPRAS Fecha adquisición: 17 MAR 2022 Estado: B	HERNANDEZ GONZALEZ EDGAR ARIEL DIRECCION ADMINISTRATIVA	8,666.18
0000119: 5151-0000119 COMPUTADORA 05	COMPUTADORA CELERON 4GB RAM, DD 1TB 20.7 FACTURA HP HP ALL-IN-ONE 21-B0000LA 1CZ13902S9	ICPALLI CONFORT MUEBLES SA DE CV COMPRAS Fecha adquisición: 17 MAR 2022 Estado: B	LUIS OLMOS TECPANECAVL DIRECCION JURIDICA	8,666.18
0000120: 5151-0000120 COMPUTADORA 06	COMPUTADORA CELERON 4GB RAM, DD 1TB 20.7 FACTURA HP HP ALL-IN-ONE 21-B0000LA 1CZ1390288	ICPALLI CONFORT MUEBLES SA DE CV COMPRAS Fecha adquisición: 17 MAR 2022 Estado: B	OSCAR TLACOMUTCO TEZMOL DIRECCION JURIDICA	8,666.18
0000121: 5151-0000121 COMPUTADORA 07	COMPUTADORA CELERON 4GB RAM, DD 1TB 20.7 FACTURA HP HP ALL-IN-ONE 21-B0000LA 1CZ139028Z	ICPALLI CONFORT MUEBLES SA DE CV COMPRAS Fecha adquisición: 17 MAR 2022 Estado: B	FLORES LOPEZ JUAN MANUEL DIRECCION JURIDICA	8,666.18
0000122: 5151-0000122 COMPUTADORA 08	COMPUTADORA CELERON 4GB RAM, DD 1TB 20.7 FACTURA HP HP ALL-IN-ONE 21-B0000LA 1CZ139029N	ICPALLI CONFORT MUEBLES SA DE CV COMPRAS Fecha adquisición: 17 MAR 2022 Estado: B	ACO MAZA RODOLFO COORDINACION	8,666.18
0000123: 5151-0000123 COMPUTADORA 09	COMPUTADORA CELERON 4GB RAM, DD 1TB 20.7 FACTURA HP HP ALL-IN-ONE 21-B0000LA 1CZ13902JR	ICPALLI CONFORT MUEBLES SA DE CV COMPRAS Fecha adquisición: 17 MAR 2022 Estado: B	SANCHEZ VILLA ANA MONSERRAT CONTRALORIA INTERNA	8,666.18
0000124: 5151-0000124 COMPUTADORA 10	COMPUTADORA CELERON 4GB RAM, DD 1TB 20.7 FACTURA HP HP ALL-IN-ONE 21-B0000LA 1CZ13902J9	ICPALLI CONFORT MUEBLES SA DE CV COMPRAS Fecha adquisición: 17 MAR 2022 Estado: B	JAZMIN JULIETH ANTUNEZ ROMANO CONTRALORIA INTERNA	8,666.18

000279

ORGANISMO OPERADOR DEL SERVICIO DE LIMPIA
 DEL MUNICIPIO DE SAN PEDRO CHOLULA RFC: OOS950712DK5
 INVENTARIO DE BIENES MUEBLES
 31 DE DICIEMBRE DE 2023

Número de Inventario	Descripción, Marca, Modelo, Serie	Docto. que acredita la propiedad, Proveedor, Modo y fecha de adquisición	Responsable del resguardo, Unidad administrativa	Valor en libros
0000125: 5151-0000125	COMPUTADORA 11 HP ALL-IN-ONE 21-B0000LA 1CZ13902FS COMPUTADORA CELERON 4GB RAM, DD 1TB 20.7 FACTURA	Fecha adquisición: 17 MAR 2022 Estado: B ICPALLI CONFORT MUEBLES SA DE CV	REBECA XIHUITL ARCE DIRECCION TECNICA	8,666.18
0000126: 5151-0000126	COMPUTADORA 12 HP ALL-IN-ONE 21-B0000LA 1CZ139027G COMPUTADORA CELERON 4GB RAM, DD 1TB 20.7 FACTURA	Fecha adquisición: 17 MAR 2022 Estado: B ICPALLI CONFORT MUEBLES SA DE CV	VEGA CONDE LILIANA COORDINACION	8,666.18
0000127: 5151-0000127	COMPUTADORA 13 HP ALL-IN-ONE 21-B0000LA 1CZ139028S COMPUTADORA CELERON 4GB RAM, DD 1TB 20.7 FACTURA	Fecha adquisición: 17 MAR 2022 Estado: B ICPALLI CONFORT MUEBLES SA DE CV	FERNANDO HERNANDEZ PEREZ CONTRALORIA INTERNA	8,666.18
0000128: 5151-0000128	COMPUTADORA 14 HP ALL-IN-ONE 21-B0000LA 1CZ13902GG COMPUTADORA CELERON 4GB RAM, DD 1TB 20.7 FACTURA	Fecha adquisición: 17 MAR 2022 Estado: B ICPALLI CONFORT MUEBLES SA DE CV	CESAR AGUILAR GONZALEZ DIRECCION ADMINISTRATIVA	8,666.18
0000129: 5151-0000129	COMPUTADORA 15 HP ALL-IN-ONE 21-B0000LA 1CZ13902HS COMPUTADORA P SILIVE 8GB RAM, DD 1TB 21.5 FACTURA	Fecha adquisición: 17 MAR 2022 Estado: B ICPALLI CONFORT MUEBLES SA DE CV	ARELI MARTINEZ VILLANUEVA COORDINACION	11,243.31
0000130: 5151-0000130	COMPUTADORA 16 HP ALL-IN-ONE 200 G4 AIO 22 8CC1282DKL COMPUTADORA P SILIVE 8GB RAM, DD 1TB 21.5 FACTURA	Fecha adquisición: 17 MAR 2022 Estado: B ICPALLI CONFORT MUEBLES SA DE CV	GUZMAN MONTERO MARIA ESTELA DIRECCION ADMINISTRATIVA	11,243.31
0000131: 5151-0000131	COMPUTADORA 17 HP ALL-IN-ONE 200 G4 AIO 22 8CC12880JD COMPUTADORA P SILIVE 8GB RAM, DD 1TB 21.5 FACTURA	Fecha adquisición: 17 MAR 2022 Estado: B ICPALLI CONFORT MUEBLES SA DE CV	LUIS OLAMOS TECANECATL DIRECCION JURIDICA	11,243.31
0000132: 5151-0000132	COMPUTADORA 18 HP ALL-IN-ONE 200 G4 AIO 22 8CC1282DFC COMPUTADORA P SILIVE 8GB RAM, DD 1TB 21.5 FACTURA	Fecha adquisición: 17 MAR 2022 Estado: B ICPALLI CONFORT MUEBLES SA DE CV	JOSÉ LUIS HERNANDEZ DURAN DIRECCION TECNICA	11,243.31
0000133: 5151-0000133	REGULADOR 1 SLIM VOLT E22B10579 REGULADOR 1000 VA 4 CONTACTOS	Fecha adquisición: 17 MAR 2022 Estado: B ICPALLI CONFORT MUEBLES SA DE CV	GERARDO GALLEGOS GUERRA COORDINACION	775.97
0000134: 5151-0000134	REGULADOR 2 SLIM VOLT SOLA REGULADOR 1000 VA 4 CONTACTOS	Fecha adquisición: 17 MAR 2022 Estado: B ICPALLI CONFORT MUEBLES SA DE CV	GUZMAN MONTERO MARIA ESTELA DIRECCION ADMINISTRATIVA	775.97

000280

ORGANISMO OPERADOR DEL SERVICIO DE LIMPIA
DEL MUNICIPIO DE SAN PEDRO CHOLULA RFC: OOS950712DKS
INVENTARIO DE BIENES MUEBLES
31 DE DICIEMBRE DE 2023

Número de Inventario	Descripción, Marca, Modelo, Serie	Docto. que acredita la propiedad, Proveedor, Modo y Fecha de adquisición	Responsable del resguardo, Unidad administrativa	Valor en libros
0000135: 5151-0000135	REGULADOR 1000 VA 4 CONTACTOS SOLA SLIM VOLT	Fecha adquisición: 17 MAR 2022 Estado: B FACTURA ICPALLI CONFORT MUEBLES SA DE CV COMPRA	ALEJANDRO MISAEL HERNANDEZ LEZAMA DIRECCION ADMINISTRATIVA	775.97
0000136: 5151-0000136	REGULADOR 1000 VA 4 CONTACTOS SOLA SLIM VOLT	Fecha adquisición: 17 MAR 2022 Estado: B FACTURA ICPALLI CONFORT MUEBLES SA DE CV COMPRA	GONZALEZ BAUTISTA ANA MARTA DIRECCION ADMINISTRATIVA	775.97
0000137: 5151-0000137	REGULADOR 1000 VA 4 CONTACTOS SOLA SLIM VOLT	Fecha adquisición: 17 MAR 2022 Estado: B FACTURA ICPALLI CONFORT MUEBLES SA DE CV COMPRA	LUIS OLMOS TECPANECATL DIRECCION JURIDICA	775.97
0000138: 5151-0000138	REGULADOR 1000 VA 4 CONTACTOS SOLA SLIM VOLT	Fecha adquisición: 17 MAR 2022 Estado: B FACTURA ICPALLI CONFORT MUEBLES SA DE CV COMPRA	FLORES LOPEZ JUAN MANUEL DIRECCION JURIDICA	775.97
0000139: 5151-0000139	REGULADOR 1000 VA 4 CONTACTOS SOLA SLIM VOLT	Fecha adquisición: 17 MAR 2022 Estado: B FACTURA ICPALLI CONFORT MUEBLES SA DE CV COMPRA	JOSÉ LUIS HERNANDEZ DURAN DIRECCION TECNICA	775.97
0000140: 5151-0000140	REGULADOR 1000 VA 4 CONTACTOS SOLA SLIM VOLT	Fecha adquisición: 17 MAR 2022 Estado: B FACTURA ICPALLI CONFORT MUEBLES SA DE CV COMPRA	JOSÉ LUIS HERNANDEZ DURAN DIRECCION TECNICA	775.97
0000141: 5151-0000141	REGULADOR 1000 VA 4 CONTACTOS SOLA SLIM VOLT	Fecha adquisición: 17 MAR 2022 Estado: B FACTURA ICPALLI CONFORT MUEBLES SA DE CV COMPRA	SANCHEZ VILLA ANA MONSERRAT CONTRALORIA INTERNA	775.97
0000142: 5151-0000142	REGULADOR 1000 VA 4 CONTACTOS SOLA SLIM VOLT	Fecha adquisición: 17 MAR 2022 Estado: B FACTURA ICPALLI CONFORT MUEBLES SA DE CV COMPRA	ARELI MARTINEZ VILLANUEVA COORDINACION	776.06
0000155: 5151-0000155	NAS BARIAS SATA HDD 3.5/ QNAP TS-233/2	Fecha adquisición: 17 MAR 2022 Estado: B B2079135-C432-46M4-B80C-911FD2E2CE0B COMPUTADORAS CAT-PLUS COMPRA	CESAR AGUILAR GONZALEZ DIRECCION ADMINISTRATIVA	7,626.58
SUBTOTAL EQUIPO DE CÓMPUTO Y DE TECNOLOGÍAS DE LA INFORMACIÓN.....				181,686.13
HERRAMIENTAS Y MÁQUINAS-HERRAMIENTA.....				

000281

ORGANISMO OPERADOR DEL SERVICIO DE LIMPIA
DEL MUNICIPIO DE SAN PEDRO CHOLULA RFC: OOS950712DK5
INVENTARIO DE BIENES MUEBLES
31 DE DICIEMBRE DE 2023

Número de Inventario	Descripción, Marca, Modelo, Serie	Docto. que acredita la propiedad, Proveedor, Modo y Fecha de adquisición	Responsable del resguardo, Unidad administrativa	Valor en libros
0000143: 5671-0000143	BASCULA PLEGABLE DE PLATAFORMA 200 KG TRUPER BAS-200PLA TRU200PLA-592-0369	FACTURA LA FERRE DE GABRIEL S DE RL DE CV COMPRAS Fecha adquisición: 11 MAY 2022 Estado: B FACTURA FOLIO 4980	OMAR PLATA MONTIEL DIRECCION TECNICA	0.00
0000156: 5671-0000156	0000156 HIDROLAVORA CTCLON CIC-HG33	FACTURA CONSTRUGAPA S.A. DE C.V. COMPRAS Fecha adquisición: 29 DIC 2023 Estado: B	JOSÉ LUIS HERNANDEZ DURAN DIRECCION TECNICA	11,233.59
SUBTOTAL HERRAMIENTAS Y MÁQUINAS-HERRAMIENTA.....				11,233.59
MAQUINARIA Y EQUIPO DIVERSO				
0000001: 5695-0000001	CONTENEDOR PARA BASURA DE POLIETILENO AZ S/M	FACTURA COMERCIALIZADORA Y EXPORTADORA KARKET SA COMPRAS	OMAR PLATA MONTIEL DIRECCION TECNICA	17,412.51
0000002: 5695-0000002	CONTENEDOR PARA BASURA DE POLIETILENO AZ S/M	FACTURA COMERCIALIZADORA Y EXPORTADORA KARKET SA COMPRAS Fecha adquisición: 17 MAR 2022 Estado: B	JOSE JONHATAN ROJAS PAPAQUI DIRECCION TECNICA	17,412.51
0000003: 5695-0000003	CONTENEDOR PARA BASURA DE POLIETILENO AZ S/M	FACTURA COMERCIALIZADORA Y EXPORTADORA KARKET SA COMPRAS Fecha adquisición: 17 MAR 2022 Estado: B	JOSE JONHATAN ROJAS PAPAQUI DIRECCION TECNICA	17,412.51
0000004: 5695-0000004	CONTENEDOR PARA BASURA DE POLIETILENO AZ S/M	FACTURA COMERCIALIZADORA Y EXPORTADORA KARKET SA COMPRAS Fecha adquisición: 17 MAR 2022 Estado: B	JOSE JONHATAN ROJAS PAPAQUI DIRECCION TECNICA	17,412.51
0000005: 5695-0000005	CONTENEDOR PARA BASURA DE POLIETILENO AZ S/M	FACTURA COMERCIALIZADORA Y EXPORTADORA KARKET SA COMPRAS Fecha adquisición: 17 MAR 2022 Estado: B	JOSE JONHATAN ROJAS PAPAQUI DIRECCION TECNICA	17,412.51
0000006: 5695-0000006	CONTENEDOR PARA BASURA DE POLIETILENO AZ S/M	FACTURA COMERCIALIZADORA Y EXPORTADORA KARKET SA COMPRAS Fecha adquisición: 17 MAR 2022 Estado: B	JOSE JONHATAN ROJAS PAPAQUI DIRECCION TECNICA	17,412.51
0000007: 5695-0000007	CONTENEDOR PARA BASURA DE POLIETILENO AZ S/M	FACTURA COMERCIALIZADORA Y EXPORTADORA KARKET SA COMPRAS Fecha adquisición: 17 MAR 2022 Estado: B	JOSE JONHATAN ROJAS PAPAQUI DIRECCION TECNICA	17,412.51

000282

ORGANISMO OPERADOR DEL SERVICIO DE LIMPIA
DEL MUNICIPIO DE SAN PEDRO CHOLULA RFC: OOS950712DK5
INVENTARIO DE BIENES MUEBLES
31 DE DICIEMBRE DE 2023

Número de Inventario	Descripción, Marca, Modelo, Serie	Docto. que acredita la propiedad, Proveedor, Modo y Fecha de adquisición	Responsable del resguardo, Unidad administrativa	Valor en libros
0000008: 5695-0000008	CONTENEDOR 8 S/M	Fecha adquisición: 17 MAR 2022 Estado: B CONTENEDOR PARA BASURA DE POLIETILENO AZ FACTURA COMERCIALIZADORA Y EXPORTADORA KARKET SA DIRECCION TECNICA COMERA	JOSE JONHATAN ROJAS PAPAQUI	17,412.51
0000009: 5695-0000009	CONTENEDOR 9 S/M	Fecha adquisición: 17 MAR 2022 Estado: B CONTENEDOR PARA BASURA DE POLIETILENO AZ FACTURA COMERCIALIZADORA Y EXPORTADORA KARKET SA DIRECCION TECNICA COMERA	JOSE JONHATAN ROJAS PAPAQUI	17,412.51
0000010: 5695-0000010	CONTENEDOR 10 S/M	Fecha adquisición: 17 MAR 2022 Estado: B CONTENEDOR PARA BASURA DE POLIETILENO AZ FACTURA COMERCIALIZADORA Y EXPORTADORA KARKET SA DIRECCION TECNICA COMERA	JOSE JONHATAN ROJAS PAPAQUI	17,412.51
0000011: 5695-0000011	CONTENEDOR 11 S/M	Fecha adquisición: 17 MAR 2022 Estado: B CONTENEDOR PARA BASURA DE POLIETILENO AZ FACTURA COMERCIALIZADORA Y EXPORTADORA KARKET SA DIRECCION TECNICA COMERA	JOSE JONHATAN ROJAS PAPAQUI	17,412.51
0000012: 5695-0000012	CONTENEDOR 12 S/M	Fecha adquisición: 17 MAR 2022 Estado: B CONTENEDOR PARA BASURA DE POLIETILENO AZ FACTURA COMERCIALIZADORA Y EXPORTADORA KARKET SA DIRECCION TECNICA COMERA	JOSE JONHATAN ROJAS PAPAQUI	17,412.51
0000013: 5695-0000013	CONTENEDOR 13 S/M	Fecha adquisición: 17 MAR 2022 Estado: B CONTENEDOR PARA BASURA DE POLIETILENO AZ FACTURA COMERCIALIZADORA Y EXPORTADORA KARKET SA DIRECCION TECNICA COMERA	JOSE JONHATAN ROJAS PAPAQUI	17,412.51
0000014: 5695-0000014	CONTENEDOR 14 S/M	Fecha adquisición: 17 MAR 2022 Estado: B CONTENEDOR PARA BASURA DE POLIETILENO AZ FACTURA COMERCIALIZADORA Y EXPORTADORA KARKET SA DIRECCION TECNICA COMERA	JOSE JONHATAN ROJAS PAPAQUI	17,412.51
0000015: 5695-0000015	CONTENEDOR 15 S/M	Fecha adquisición: 17 MAR 2022 Estado: B CONTENEDOR PARA BASURA DE POLIETILENO AZ FACTURA COMERCIALIZADORA Y EXPORTADORA KARKET SA DIRECCION TECNICA COMERA	JOSE JONHATAN ROJAS PAPAQUI	17,412.51
0000016: 5695-0000016	CONTENEDOR 16 S/M	Fecha adquisición: 17 MAR 2022 Estado: B CONTENEDOR PARA BASURA DE POLIETILENO AZ FACTURA COMERCIALIZADORA Y EXPORTADORA KARKET SA DIRECCION TECNICA COMERA	JOSE JONHATAN ROJAS PAPAQUI	17,412.51
0000017: 5695-0000017	CONTENEDOR 17 S/M	Fecha adquisición: 17 MAR 2022 Estado: B CONTENEDOR PARA BASURA DE POLIETILENO AZ FACTURA COMERCIALIZADORA Y EXPORTADORA KARKET SA DIRECCION TECNICA COMERA	JOSE JONHATAN ROJAS PAPAQUI	17,412.51

000283

ORGANISMO OPERADOR DEL SERVICIO DE LIMPIA
 DEL MUNICIPIO DE SAN PEDRO CHOLULA RFC: OOS950712DK5
 INVENTARIO DE BIENES MUEBLES
 31 DE DICIEMBRE DE 2023

Número de Inventario	Descripción, Marca, Modelo, Serie	Docto. que acredita la propiedad, Proveedor, Modo y Fecha de adquisición	Responsable del resguardo, Unidad administrativa	Valor en libros
0000018: 5695-0000018	CONTENEDOR 18 S/M	CONTENEDOR PARA BASURA DE POLIETILENO AZ FACTURA COMERCIALIZADORA Y EXPORTADORA KARKET SA COMPRAS Fecha adquisición: 17 MAR 2022 Estado: B	JOSE JONHATAN ROJAS PAPAQUI DIRECCION TECNICA	17,412.51
0000019: 5695-0000019	CONTENEDOR 19 S/M	CONTENEDOR PARA BASURA DE POLIETILENO AZ FACTURA COMERCIALIZADORA Y EXPORTADORA KARKET SA COMPRAS Fecha adquisición: 17 MAR 2022 Estado: B	JOSE JONHATAN ROJAS PAPAQUI DIRECCION TECNICA	17,412.51
0000020: 5695-0000020	CONTENEDOR 20 S/M	CONTENEDOR PARA BASURA DE POLIETILENO AZ FACTURA COMERCIALIZADORA Y EXPORTADORA KARKET SA COMPRAS Fecha adquisición: 17 MAR 2022 Estado: B	JOSE JONHATAN ROJAS PAPAQUI DIRECCION TECNICA	17,412.51
0000021: 5695-0000021	CONTENEDOR 21 S/M	CONTENEDOR PARA BASURA DE POLIETILENO AZ FACTURA COMERCIALIZADORA Y EXPORTADORA KARKET SA COMPRAS Fecha adquisición: 17 MAR 2022 Estado: B	JOSE JONHATAN ROJAS PAPAQUI DIRECCION TECNICA	17,412.51
0000022: 5695-0000022	CONTENEDOR 22 S/M	CONTENEDOR PARA BASURA DE POLIETILENO AZ FACTURA COMERCIALIZADORA Y EXPORTADORA KARKET SA COMPRAS Fecha adquisición: 17 MAR 2022 Estado: B	JOSE JONHATAN ROJAS PAPAQUI DIRECCION TECNICA	17,412.51
0000023: 5695-0000023	CONTENEDOR 23 S/M	CONTENEDOR PARA BASURA DE POLIETILENO AZ FACTURA COMERCIALIZADORA Y EXPORTADORA KARKET SA COMPRAS Fecha adquisición: 17 MAR 2022 Estado: B	JOSE JONHATAN ROJAS PAPAQUI DIRECCION TECNICA	17,412.51
0000024: 5695-0000024	CONTENEDOR 24 S/M	CONTENEDOR PARA BASURA DE POLIETILENO AZ FACTURA COMERCIALIZADORA Y EXPORTADORA KARKET SA COMPRAS Fecha adquisición: 17 MAR 2022 Estado: B	JOSE JONHATAN ROJAS PAPAQUI DIRECCION TECNICA	17,412.51
0000025: 5695-0000025	CONTENEDOR 25 S/M	CONTENEDOR PARA BASURA DE POLIETILENO AZ FACTURA COMERCIALIZADORA Y EXPORTADORA KARKET SA COMPRAS Fecha adquisición: 17 MAR 2022 Estado: B	JOSE JONHATAN ROJAS PAPAQUI DIRECCION TECNICA	17,412.51
0000026: 5695-0000026	CONTENEDOR 26 S/M	CONTENEDOR PARA BASURA DE POLIETILENO AZ FACTURA COMERCIALIZADORA Y EXPORTADORA KARKET SA COMPRAS Fecha adquisición: 17 MAR 2022 Estado: B	JOSE JONHATAN ROJAS PAPAQUI DIRECCION TECNICA	17,412.51
0000027: 5695-0000027	CONTENEDOR 27 S/M	CONTENEDOR PARA BASURA DE POLIETILENO AZ FACTURA COMERCIALIZADORA Y EXPORTADORA KARKET SA COMPRAS Fecha adquisición: 17 MAR 2022 Estado: B	JOSE JONHATAN ROJAS PAPAQUI DIRECCION TECNICA	17,412.51
0000028: 5695-0000028	CONTENEDOR 28 S/M	CONTENEDOR PARA BASURA DE POLIETILENO AZ FACTURA COMERCIALIZADORA Y EXPORTADORA KARKET SA COMPRAS Fecha adquisición: 17 MAR 2022 Estado: B	JOSE JONHATAN ROJAS PAPAQUI DIRECCION TECNICA	17,412.51

000281

ORGANISMO OPERADOR DEL SERVICIO DE LIMPIA
DEL MUNICIPIO DE SAN PEDRO CHOLULA RFC: OOS950712DK5
INVENTARIO DE BIENES MUEBLES
31 DE DICIEMBRE DE 2023

Número de Inventario	Descripción, Marca, Modelo, Serie	Docto. que acredita la propiedad, Proveedor, Modo y Fecha de adquisición	Responsable del resguardo, Unidad administrativa	Valor en libros
0000029: 5695-0000029	CONTENEDOR 29	COMERCIALIZADORA Y EXPORTADORA KARKET SA DIRECCION TECNICA COMPRAS Fecha adquisición: 17 MAR 2022 Estado: B	JOSE JONHATAN ROJAS PAPAQUI	17,412.51
0000030: 5695-0000030	CONTENEDOR 30	COMERCIALIZADORA Y EXPORTADORA KARKET SA DIRECCION TECNICA COMPRAS Fecha adquisición: 17 MAR 2022 Estado: B	JOSE JONHATAN ROJAS PAPAQUI	17,412.51
0000031: 5695-0000031	CONTENEDOR 31	COMERCIALIZADORA Y EXPORTADORA KARKET SA DIRECCION TECNICA COMPRAS Fecha adquisición: 17 MAR 2022 Estado: B	JOSE JONHATAN ROJAS PAPAQUI	17,412.51
0000032: 5695-0000032	CONTENEDOR 32	COMERCIALIZADORA Y EXPORTADORA KARKET SA DIRECCION TECNICA COMPRAS Fecha adquisición: 17 MAR 2022 Estado: B	JOSE JONHATAN ROJAS PAPAQUI	17,412.51
0000033: 5695-0000033	CONTENEDOR 33	COMERCIALIZADORA Y EXPORTADORA KARKET SA DIRECCION TECNICA COMPRAS Fecha adquisición: 17 MAR 2022 Estado: B	JOSE JONHATAN ROJAS PAPAQUI	17,412.51
0000034: 5695-0000034	CONTENEDOR 34	COMERCIALIZADORA Y EXPORTADORA KARKET SA DIRECCION TECNICA COMPRAS Fecha adquisición: 17 MAR 2022 Estado: B	JOSE JONHATAN ROJAS PAPAQUI	17,412.51
0000035: 5695-0000035	CONTENEDOR 35	COMERCIALIZADORA Y EXPORTADORA KARKET SA DIRECCION TECNICA COMPRAS Fecha adquisición: 17 MAR 2022 Estado: B	JOSE JONHATAN ROJAS PAPAQUI	17,412.51
0000036: 5695-0000036	CONTENEDOR 36	COMERCIALIZADORA Y EXPORTADORA KARKET SA DIRECCION TECNICA COMPRAS Fecha adquisición: 17 MAR 2022 Estado: B	JOSE JONHATAN ROJAS PAPAQUI	17,412.51
0000037: 5695-0000037	CONTENEDOR 37	COMERCIALIZADORA Y EXPORTADORA KARKET SA DIRECCION TECNICA COMPRAS Fecha adquisición: 17 MAR 2022 Estado: B	JOSE JONHATAN ROJAS PAPAQUI	17,412.51
0000038: 5695-0000038	CONTENEDOR 38	COMERCIALIZADORA Y EXPORTADORA KARKET SA DIRECCION TECNICA COMPRAS Fecha adquisición: 17 MAR 2022 Estado: B	JOSE JONHATAN ROJAS PAPAQUI	17,412.51

000285

ORGANISMO OPERADOR DEL SERVICIO DE LIMPIA
DEL MUNICIPIO DE SAN PEDRO CHOLULA RFC: OOS950712DK5
INVENTARIO DE BIENES MUEBLES
31 DE DICIEMBRE DE 2023

Número de Inventario	Descripción, Marca, Modelo, Serie	Docto. que acredita la propiedad, Proveedor, Modo y Fecha de adquisición	Responsable del resguardo, Unidad administrativa	Valor en libros
0000039: 5695-0000039	CONTENEDOR 39 S/M	Fecha adquisición: 17 MAR 2022 Estado: B COMERCIALIZADORA Y EXPORTADORA KARKET SA DIRECCION TECNICA COMPRAS	JOSE JONHATAN ROJAS PAPAQUI	17,412.51
0000041: 5695-0000041	BOTE 1 S/M	Fecha adquisición: 17 MAR 2022 Estado: B FACTURA VICRISAL CONSTRUCCION Y SUPERVISION SA D DIRECCION TECNICA COMPRAS	JOSE JONHATAN ROJAS PAPAQUI	0.00
0000042: 5695-0000042	BOTE 2 S/M	Fecha adquisición: 18 MAR 2022 Estado: B FACTURA VICRISAL CONSTRUCCION Y SUPERVISION SA D DIRECCION TECNICA COMPRAS	JOSE JONHATAN ROJAS PAPAQUI	0.00
0000043: 5695-0000043	BOTE 3 S/M	Fecha adquisición: 18 MAR 2022 Estado: B FACTURA VICRISAL CONSTRUCCION Y SUPERVISION SA D DIRECCION TECNICA COMPRAS	JOSE JONHATAN ROJAS PAPAQUI	0.00
0000044: 5695-0000044	BOTE 4 S/M	Fecha adquisición: 18 MAR 2022 Estado: B FACTURA VICRISAL CONSTRUCCION Y SUPERVISION SA D DIRECCION TECNICA COMPRAS	JOSE JONHATAN ROJAS PAPAQUI	0.00
0000045: 5695-0000045	BOTE 5 S/M	Fecha adquisición: 18 MAR 2022 Estado: B FACTURA VICRISAL CONSTRUCCION Y SUPERVISION SA D DIRECCION TECNICA COMPRAS	JOSE JONHATAN ROJAS PAPAQUI	0.00
0000046: 5695-0000046	BOTE 6 S/M	Fecha adquisición: 18 MAR 2022 Estado: B FACTURA VICRISAL CONSTRUCCION Y SUPERVISION SA D DIRECCION TECNICA COMPRAS	JOSE JONHATAN ROJAS PAPAQUI	0.00
0000047: 5695-0000047	BOTE 7 S/M	Fecha adquisición: 18 MAR 2022 Estado: B FACTURA VICRISAL CONSTRUCCION Y SUPERVISION SA D DIRECCION TECNICA COMPRAS	JOSE JONHATAN ROJAS PAPAQUI	0.00
0000048: 5695-0000048	BOTE 8 S/M	Fecha adquisición: 18 MAR 2022 Estado: B FACTURA VICRISAL CONSTRUCCION Y SUPERVISION SA D DIRECCION TECNICA COMPRAS	JOSE JONHATAN ROJAS PAPAQUI	0.00
0000049: 5695-0000049	BOTE 9 S/M	Fecha adquisición: 18 MAR 2022 Estado: B FACTURA VICRISAL CONSTRUCCION Y SUPERVISION SA D DIRECCION TECNICA COMPRAS	JOSE JONHATAN ROJAS PAPAQUI	0.00

000286

ORGANISMO OPERADOR DEL SERVICIO DE LIMPIA
 DEL MUNICIPIO DE SAN PEDRO CHOLULA RFC: OOS950712DK5
 INVENTARIO DE BIENES MUEBLES
 31 DE DICIEMBRE DE 2023

Número de Inventario	Descripción, Marca, Modelo, Serie	Docto. que acredita la propiedad, Proveedor, Modo y Fecha de adquisición	Responsable del resguardo, Unidad administrativa	Valor en libras
0000050: 5695-0000050 BOTE 10	BOTE DE BASURA 360LT 85.5X62X111.5CM S/M	Fecha adquisición: 18 MAR 2022 Estado: B FACTURA VICRISAL CONSTRUCCION Y SUPERVISION SA D DIRECCION TECNICA COMPRA	JOSE JONHATAN ROJAS PAPAQUI	0.00
0000051: 5695-0000051 BOTE 11	BOTE DE BASURA 360LT 85.5X62X111.5CM S/M	Fecha adquisición: 18 MAR 2022 Estado: B FACTURA VICRISAL CONSTRUCCION Y SUPERVISION SA D DIRECCION TECNICA COMPRA	JOSE JONHATAN ROJAS PAPAQUI	0.00
0000052: 5695-0000052 BOTE 12	BOTE DE BASURA 360LT 85.5X62X111.5CM S/M	Fecha adquisición: 18 MAR 2022 Estado: B FACTURA VICRISAL CONSTRUCCION Y SUPERVISION SA D DIRECCION TECNICA COMPRA	JOSE JONHATAN ROJAS PAPAQUI	0.00
0000053: 5695-0000053 BOTE 13	BOTE DE BASURA 360LT 85.5X62X111.5CM S/M	Fecha adquisición: 18 MAR 2022 Estado: B FACTURA VICRISAL CONSTRUCCION Y SUPERVISION SA D DIRECCION TECNICA COMPRA	JOSE JONHATAN ROJAS PAPAQUI	0.00
0000054: 5695-0000054 BOTE 14	BOTE DE BASURA 360LT 85.5X62X111.5CM S/M	Fecha adquisición: 18 MAR 2022 Estado: B FACTURA VICRISAL CONSTRUCCION Y SUPERVISION SA D DIRECCION TECNICA COMPRA	JOSE JONHATAN ROJAS PAPAQUI	0.00
0000055: 5695-0000055 BOTE 15	BOTE DE BASURA 360LT 85.5X62X111.5CM S/M	Fecha adquisición: 18 MAR 2022 Estado: B FACTURA VICRISAL CONSTRUCCION Y SUPERVISION SA D DIRECCION TECNICA COMPRA	JOSE JONHATAN ROJAS PAPAQUI	0.00
0000056: 5695-0000056 BOTE 16	BOTE DE BASURA 360LT 85.5X62X111.5CM S/M	Fecha adquisición: 18 MAR 2022 Estado: B FACTURA VICRISAL CONSTRUCCION Y SUPERVISION SA D DIRECCION TECNICA COMPRA	JOSE JONHATAN ROJAS PAPAQUI	0.00
0000057: 5695-0000057 BOTE 17	BOTE DE BASURA 360LT 85.5X62X111.5CM S/M	Fecha adquisición: 18 MAR 2022 Estado: B FACTURA VICRISAL CONSTRUCCION Y SUPERVISION SA D DIRECCION TECNICA COMPRA	JOSE JONHATAN ROJAS PAPAQUI	0.00
0000058: 5695-0000058 BOTE 18	BOTE DE BASURA 360LT 85.5X62X111.5CM S/M	Fecha adquisición: 18 MAR 2022 Estado: B FACTURA VICRISAL CONSTRUCCION Y SUPERVISION SA D DIRECCION TECNICA COMPRA	JOSE JONHATAN ROJAS PAPAQUI	0.00
0000059: 5695-0000059 BOTE 19	BOTE DE BASURA 360LT 85.5X62X111.5CM S/M	Fecha adquisición: 18 MAR 2022 Estado: B FACTURA VICRISAL CONSTRUCCION Y SUPERVISION SA D DIRECCION TECNICA COMPRA	JOSE JONHATAN ROJAS PAPAQUI	0.00

000287

ORGANISMO OPERADOR DEL SERVICIO DE LIMPIA
DEL MUNICIPIO DE SAN PEDRO CHOLULA RFC: OOS950712DK5
INVENTARIO DE BIENES MUEBLES
31 DE DICIEMBRE DE 2023

Número de Inventario	Descripción, Marca, Modelo, Serie	Docto. que acredita la propiedad, Proveedor, Modo y Fecha de adquisición	Responsable del resguardo, Unidad administrativa	Valor en libros
0000060: 5695-0000060 BOTE 20	BOTE DE BASURA 360LT 85.5X62X111.5CM S/M	Fecha adquisición: 18 MAR 2022 Estado: B FACTURA VICRISAL CONSTRUCCION Y SUPERVISION SA D DIRECCION TECNICA COMPR	JOSE JONHATAN ROJAS PAPAQUI	0.00
0000061: 5695-0000061 BOTE 21	BOTE DE BASURA 360LT 85.5X62X111.5CM S/M	Fecha adquisición: 18 MAR 2022 Estado: B FACTURA VICRISAL CONSTRUCCION Y SUPERVISION SA D DIRECCION TECNICA COMPR	JOSE JONHATAN ROJAS PAPAQUI	0.00
0000062: 5695-0000062 BOTE 22	BOTE DE BASURA 360LT 85.5X62X111.5CM S/M	Fecha adquisición: 18 MAR 2022 Estado: B FACTURA VICRISAL CONSTRUCCION Y SUPERVISION SA D DIRECCION TECNICA COMPR	JOSE JONHATAN ROJAS PAPAQUI	0.00
0000063: 5695-0000063 BOTE 23	BOTE DE BASURA 360LT 85.5X62X111.5CM S/M	Fecha adquisición: 18 MAR 2022 Estado: B FACTURA VICRISAL CONSTRUCCION Y SUPERVISION SA D DIRECCION TECNICA COMPR	JOSE JONHATAN ROJAS PAPAQUI	0.00
0000064: 5695-0000064 BOTE 24	BOTE DE BASURA 360LT 85.5X62X111.5CM S/M	Fecha adquisición: 18 MAR 2022 Estado: B FACTURA VICRISAL CONSTRUCCION Y SUPERVISION SA D DIRECCION TECNICA COMPR	JOSE JONHATAN ROJAS PAPAQUI	0.00
0000065: 5695-0000065 BOTE 25	BOTE DE BASURA 360LT 85.5X62X111.5CM S/M	Fecha adquisición: 18 MAR 2022 Estado: B FACTURA VICRISAL CONSTRUCCION Y SUPERVISION SA D DIRECCION TECNICA COMPR	JOSE JONHATAN ROJAS PAPAQUI	0.00
0000066: 5695-0000066 BOTE 26	BOTE DE BASURA 360LT 85.5X62X111.5CM S/M	Fecha adquisición: 18 MAR 2022 Estado: B FACTURA VICRISAL CONSTRUCCION Y SUPERVISION SA D DIRECCION TECNICA COMPR	JOSE JONHATAN ROJAS PAPAQUI	0.00
0000067: 5695-0000067 BOTE 27	BOTE DE BASURA 360LT 85.5X62X111.5CM S/M	Fecha adquisición: 18 MAR 2022 Estado: B FACTURA VICRISAL CONSTRUCCION Y SUPERVISION SA D DIRECCION TECNICA COMPR	JOSE JONHATAN ROJAS PAPAQUI	0.00
0000068: 5695-0000068 BOTE 28	BOTE DE BASURA 360LT 85.5X62X111.5CM S/M	Fecha adquisición: 18 MAR 2022 Estado: B FACTURA VICRISAL CONSTRUCCION Y SUPERVISION SA D DIRECCION TECNICA COMPR	JOSE JONHATAN ROJAS PAPAQUI	0.00
0000069: 5695-0000069 BOTE 29	BOTE DE BASURA 360LT 85.5X62X111.5CM S/M	Fecha adquisición: 18 MAR 2022 Estado: B FACTURA VICRISAL CONSTRUCCION Y SUPERVISION SA D DIRECCION TECNICA COMPR	JOSE JONHATAN ROJAS PAPAQUI	0.00
0000070: 5695-0000070 BOTE 30	BOTE DE BASURA 360LT 85.5X62X111.5CM FACTURA	Fecha adquisición: 18 MAR 2022 Estado: B FACTURA VICRISAL CONSTRUCCION Y SUPERVISION SA D DIRECCION TECNICA COMPR	JOSE JONHATAN ROJAS PAPAQUI	0.00


[Handwritten signature]

000288

ORGANISMO OPERADOR DEL SERVICIO DE LIMPIA DEL MUNICIPIO DE SAN PEDRO CHOLULA
CUENTA PÚBLICA 2023
PROGRAMAS Y PROYECTOS DE INVERSIÓN
Al 31 de Diciembre de 2023

PP	PO/ACTIVIDAD	UNIDAD DE MEDIDA	META PROGRAMADA	META REAL	% DE AVANCE
10	12 Acciones para la realización de la recolección de residuos sólidos	Actividades	12	12	100
	7 Actividades de programación de rutas de recolección de residuos sólidos a empresas, instituciones, centros comerciales y ciudadanía en general	Actividades	7	7	100
	Realizar 1 Mesa de trabajo intermunicipales a fin de compartir experiencias	Actividades	2	1	100
	Implementación de 2 Campaña de separación y reciclaje de residuos	Actividades	2	2	100
17	Realizar 2 convenios de colaboración con actores estratégicos. (bajo demanda)	Actividades	2	0	0
	Fomentar 2 gestión de fondos ante instancias de otros ordenes de gobierno, organizaciones de la sociedad civil, actores nacionales y extranjeros. (Bajo demanda)	Actividades	2	2	100
	Atender las actividades administrativas y de staff	Actividades	12	12	100
Realización de 12 pagos para la disposición del relleno sanitario ejecutados.	Actividades	12	12 (Depende de Tesorería)	100	
Nota: La Unidad de Planeación evaluó en 0; no obstante, si se realizó la actividad.					100
Nota: La Unidad de Planeación evaluó en 100; no obstante, la actividad es bajo demanda y durante el año no se realizó convenio.					0
Nota: Se gestionaron los pagos, mismos que realiza la Tesorería Municipal.					100

Bajo protesta de decir verdad declaramos que los Estados Financieros y sus notas, son razonablemente correctos y son responsabilidad del emisor


 C. GERARDO SALGADO GUERRA
 COORDINADOR


 C. CESAR AGUILAR GONZALEZ
 DIRECTOR ADMINISTRATIVO

ORGANISMO OPERADOR DEL SERVICIO DE LIMPIA DEL MUNICIPIO DE SAN PEDRO CHOLULA
CUENTA PÚBLICA 2023
INDICADORES DE RESULTADOS
Al 31 de Diciembre de 2023

INDICADOR	UNIDAD DE MEDIDA	META PROGRAMADA	META REAL
Acciones para el mantenimiento, mejoramiento, rehabilitación y/o ampliación de los servicios públicos municipales, instrumentadas.	Actividades	20	20
Porcentaje de mejoramiento de los servicios de recolección y disposición final de los residuos sólidos	Actividades	2	2
Porcentaje de actividades administrativas y de staff	Actividades	16	14

Bajo protesta de decir verdad declaramos que los Estados Financieros y sus notas, son razonablemente correctos y son responsabilidad del emisor



C. GERARDO GALLEGOS GUERRA
 COORDINADOR



C. CESAR AGUILAR GONZALEZ
 DIRECTOR ADMINISTRATIVO

000291