



**SAN PEDRO
CHOLULA**
GOBIERNO MUNICIPAL 2024-2027



**MUNICIPIO DE SAN
PEDRO CHOLULA,
PUEBLA.**

08-01

**CUENTA PÚBLICA
CONSOLIDADA 2024**

C. TONANTZIN FERNANDEZ DIAZ

PRESIDENTA MUNICIPAL

ADMINISTRACIÓN 2024-2027



Clave: 08-01
Entidad Fiscalizada: MUNICIPIO DE SAN PEDRO CHOLULA, PUEBLA.

Estado de Situación Financiera
Al 31 de diciembre de 2024
(Cifra en Pesos)

ACTIVO			PASIVO		
Concepto	2024	2023	Concepto	2024	2023
Activo Circulante			Pasivo Circulante		
Efectivo y Equivalentes	\$150,543,245.08	\$117,556,400.52	Cuentas por Pagar a Corto Plazo	\$110,109,309.24	\$92,344,094.10
Derechos a Recibir Efectivo o Equivalentes	\$32,463,250.73	\$30,572,819.98	Documentos por Pagar a Corto Plazo	\$0.00	\$0.00
Derechos a Recibir Bienes o Servicios	\$15,891,442.74	\$6,893,429.34	Porción a Corto Plazo de la Deuda Pública a Largo Plazo	\$0.00	\$0.00
Inventarios	\$0.00	\$0.00	Títulos y Valores a Corto Plazo	\$0.00	\$0.00
Almacenes	\$115,380.27	\$341,801.34	Pasivos Diferidos a Corto Plazo	\$27,065,033.00	\$24,102,532.00
Estimación por Pérdidas o Deterioro de Activos Circulantes	-\$1,921,686.33	-\$1,921,686.33	Fondos y Bienes de Terceros en Garantía y/o Administración a Corto Plazo	\$0.00	\$0.00
Otros Activos Circulantes	\$32,255.00	\$0.00	Provisiones a Corto Plazo	\$0.00	\$0.00
			Otros Pasivos a Corto Plazo	\$48,134.07	\$102,620.58
Total de Activos Circulantes	\$197,123,887.49	\$153,442,764.85	Total de Pasivos Circulantes	\$137,222,476.31	\$116,549,246.68
Activo No Circulante			Pasivo No Circulante		
Inversiones Financieras a Largo Plazo	\$0.00	\$0.00	Cuentas por Pagar a Largo Plazo	\$35,579,536.51	\$35,596,112.91
Derechos a Recibir Efectivo o Equivalentes a Largo Plazo	\$0.00	\$0.00	Documentos por Pagar a Largo Plazo	\$462,105.89	\$0.00
Bienes Inmuebles, Infraestructura y Construcciones en Proceso	\$1,120,460,904.15	\$955,048,922.75	Deuda Pública a Largo Plazo	\$0.00	\$0.00
Bienes Muebles	\$149,563,251.81	\$62,551,610.39	Pasivos Diferidos a Largo Plazo	\$0.00	\$0.00
Activos Intangibles	\$8,731,640.38	\$8,731,640.38	Fondos y Bienes de Terceros en Garantía y/o Administración a Largo Plazo	\$0.00	\$0.00
Depreciación, Deterioro y Amortización Acumulada de Bienes	-\$101,885,122.01	\$64,931,743.10	Provisiones a Largo Plazo	\$0.00	\$0.00
Activos Diferidos	\$404,716.00	\$404,716.00			
Estimación por Pérdida o Deterioro de Activos no Circulantes	\$0.00	\$0.00	Total de Pasivos No Circulantes	\$36,041,642.40	\$35,596,112.91
Otros Activos no Circulantes	\$0.00	\$0.00	Total del Pasivo	\$173,264,118.71	\$152,145,359.59
Total de Activos No Circulantes	\$1,177,275,390.33	\$1,091,666,632.62			
Total del Activo	\$1,374,399,277.82	\$1,245,109,397.47	HACIENDA PÚBLICA/PATRIMONIO		
			Hacienda Pública/Patrimonio Contribuido	\$734,456,524.05	\$661,993,476.48
			Aportaciones	\$20,646,480.17	\$20,646,480.17
			Donaciones de Capital	\$0.00	\$0.00
			Actualización de la Hacienda Pública/Patrimonio	\$713,810,043.88	\$641,346,996.31
			Hacienda Pública/Patrimonio Generado	\$466,678,635.00	\$273,298,200.91
			Resultados del Ejercicio (Ahorro/Desahorro)	\$93,155,991.08	\$28,238,970.84
			Resultados de Ejercicios Anteriores	\$369,594,085.50	\$342,986,416.04
			Revalúos	\$386,992,939.25	\$284,792,197.75
			Reservas	\$0.00	\$0.00
			Rectificaciones de Resultados de Ejercicios Anteriores	-\$383,064,380.83	-\$382,719,383.72
			Exceso o Insuficiencia en la Actualización de la Hacienda Pública/Patrimonio	\$0.00	\$0.00
			Resultado por Posición Monetaria	\$0.00	\$0.00
			Resultado por Tendencia de Activos no Monetarios	\$0.00	\$0.00
			Total Hacienda Pública/Patrimonio	\$1,201,135,159.05	\$935,291,677.39
			Total del Pasivo y Hacienda Pública/Patrimonio	\$1,374,399,277.76	\$1,087,437,036.98


C. TONANTZIN FERNÁNDEZ DÍAZ
PRESIDENTA MUNICIPAL
MUNICIPAL
SAN PEDRO CHOLULA
2024-2027


SECRETARÍA DEL AYUNTAMIENTO
GOBIERNO MUNICIPAL
SECRETARÍA DEL H. AYUNTAMIENTO DE SAN PEDRO CHOLULA, PUEBLA
2024-2027


TESORERÍA MUNICIPAL
JOHÁN GUZMÁN HERRERO
TESORERO MUNICIPAL
MUNICIPAL
SAN PEDRO CHOLULA
2024-2027

Estado de Actividades
Del 01 de enero al 31 de diciembre de 2024
(Cifra en Pesos)

Clave: 08-01

Entidad Fiscalizada: MUNICIPIO DE SAN PEDRO CHOLULA, PUEBLA.

Concepto	2024	2023
INGRESOS Y OTROS BENEFICIOS		
Ingresos de Gestión		
Impuestos	\$309,843,096.32	\$312,398,193.70
Cuotas y Aportaciones de Seguridad Social	\$93,574,192.10	\$99,812,754.03
Contribuciones de Mejoras	\$0.00	\$0.00
Derechos	\$0.00	\$0.00
Productos	\$100,240,577.37	\$105,365,764.60
Aprovechamientos	\$15,937,018.88	\$16,947,926.06
Ingresos por Venta de Bienes y Prestación de Servicios	\$16,783,221.71	\$16,487,251.38
Participaciones, Aportaciones, Convenios, Incentivos Derivados de la Colaboración Fiscal, Fondos Distintos de Aportaciones, Transferencias, Asignaciones, Subsidios y Subvenciones, y Pensiones y Jubilaciones	\$83,308,086.26	\$73,784,497.63
Participaciones, Aportaciones, Convenios, Incentivos Derivados de la Colaboración Fiscal y Fondos Distintos de Aportaciones	\$498,169,133.31	\$444,392,911.72
Transferencias, Asignaciones, Subsidios y Subvenciones, y Pensiones y Jubilaciones	\$50,118,101.47	\$48,591,390.08
Otros Ingresos y Beneficios		
Ingresos Financieros	\$3,787,648.74	\$4,616,201.49
Incremento por Variación de Inventarios	\$0.00	\$0.00
Disminución del Exceso de Estimaciones por Pérdida o Deterioro u Obsolescencia	\$0.00	\$0.00
Disminución del Exceso de Provisiones	\$0.00	\$0.00
Otros Ingresos y Beneficios Varios	\$0.00	\$0.00
Total de Ingresos y Otros Beneficios	\$861,917,979.84	\$809,998,696.99
GASTOS Y OTRAS PÉRDIDAS		
Gastos de Funcionamiento		
Servicios Personales	\$586,431,292.42	\$581,209,264.27
Materiales y Suministros	\$294,189,998.96	\$304,321,327.45
Servicios Generales	\$58,189,241.89	\$58,743,350.93
Transferencias, Asignaciones, Subsidios y Otras Ayudas	\$234,052,051.57	\$218,144,585.89
Transferencias Internas y Asignaciones al Sector Público	\$137,336,803.75	\$129,865,917.94
Transferencias al Resto del Sector Público	\$49,541,272.52	\$44,625,265.23
Subsidios y Subvenciones	\$9,878,406.91	\$8,355,868.25
Ayudas Sociales	\$4,274,005.00	\$13,834,752.00
Pensionamientos y Jubilaciones	\$73,643,119.32	\$63,047,182.46
Transferencias a Fideicomisos, Mandatos y Contratos Análogos	\$0.00	\$0.00
Transferencias a la Seguridad Social	\$0.00	\$0.00
Donativos	\$0.00	\$0.00
Transferencias al Exterior	\$0.00	\$2,850.00
Participaciones y Aportaciones	\$0.00	\$0.00
Participaciones	\$0.00	\$0.00
Aportaciones	\$0.00	\$0.00
Convenios	\$0.00	\$0.00
Intereses, Comisiones y Otros Gastos de la Deuda Pública	\$0.00	\$0.00
Intereses de la Deuda Pública	\$0.00	\$0.00

Estado de Actividades
Del 01 de enero al 31 de diciembre de 2024
 (Cifra en Pesos)


Clave: 08-01

Entidad Fiscalizada: MUNICIPIO DE SAN PEDRO CHOLULA, PUEBLA.

Concepto	2024	2023
Comisiones de la Deuda Pública	\$0.00	\$0.00
Gastos de la Deuda Pública	\$0.00	\$0.00
Costo por Coberturas	\$0.00	\$0.00
Apoyos Financieros	\$0.00	\$0.00
Otros Gastos y Pérdidas Extraordinarias	\$7,876,920.06	\$6,414,556.55
Estimaciones, Depreciaciones, Deterioros, Obsolescencia y Amortizaciones	\$7,876,920.06	\$6,414,556.55
Provisiones	\$0.00	\$0.00
Disminución de Inventarios	\$0.00	\$0.00
Otros Gastos	\$0.00	\$0.00
Inversión Pública	\$35,898,603.05	\$63,670,460.94
Inversión Pública no Capitalizable	\$35,898,603.05	\$63,670,460.94
Total de Gastos y Otras Pérdidas	\$767,543,619.28	\$781,160,199.70
Resultados del Ejercicio (Ahorro/Desahorro)	\$94,374,360.56	\$28,838,497.29


PRESIDENCIA MUNICIPAL
SAN PEDRO CHOLULA
2024-2027

C. TONANTZIN FERNÁNDEZ DÍAZ
 PRESIDENTA MUNICIPAL
 CONSTITUCIONAL


SECRETARÍA DEL AYUNTAMIENTO
SECRETARÍA MUNICIPAL CONSTITUCIONAL DE SAN PEDRO CHOLULA, PUEBLA
2024-2027

C. JOSE ALEXIS DOMÍNGUEZ ALBUQUERQUE
 SECRETARIO DEL H. AYUNTAMIENTO


TESORERÍA MUNICIPAL
SAN PEDRO CHOLULA
2024-2027

C. JOHAN GUZMAN HERRERO
 TESORERO MUNICIPAL


Estado de Variación en la Hacienda Pública
Del 01 de enero al 31 de diciembre de 2024
(Cifras en Pesos)

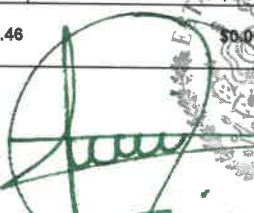
Clave: 08-01

Entidad Fiscalizada: MUNICIPIO DE SAN PEDRO CHOLULA, PUEBLA.

Concepto	Hacienda Pública/Patrimonio Contribuido	Hacienda Pública/Patrimonio Generados de Ejercicios Anteriores	Hacienda Pública/Patrimonio Generado del Ejercicio	Exceso o Insuficiencia en la Actualización de la Hacienda Pública / Patrimonio	Total
Hacienda Pública/Patrimonio Contribuido Neto de 2023	\$661,993,476.48				
Aportaciones	\$20,646,480.17				\$20,646,480.17
Donaciones de Capital	\$0.00				\$0.00
Actualización de la Hacienda Pública/Patrimonio	\$641,346,996.31				\$641,346,996.31
Hacienda Pública/Patrimonio Generado Neto de 2023		\$241,548,229.35	\$28,238,970.84		
Resultados del Ejercicio (Ahorro/Desahorro)			\$28,238,970.84		\$28,238,970.84
Resultados de Ejercicios Anteriores		\$339,475,415.32			\$339,475,415.32
Revalúos		\$284,792,197.75			\$284,792,197.75
Reservas		\$0.00			\$0.00
Rectificaciones de Resultados de Ejercicios Anteriores		-\$382,719,383.72			-\$382,719,383.72
Exceso o Insuficiencia en la Actualización de la Hacienda Pública/Patrimonio Neto de 2023				\$0.00	\$0.00
Resultado por Posición Monetaria				\$0.00	\$0.00
Resultado por Tenencia de Activos no Monetarios				\$0.00	\$0.00
Hacienda Pública/Patrimonio Neto Final de 2023	\$661,993,476.48	\$241,548,229.35	\$28,238,970.84	\$0.00	\$931,780,676.67
Cambios en la Hacienda Pública/Patrimonio Contribuido Neto de 2024	\$72,463,047.57				
Aportaciones	\$0.00				\$0.00
Donaciones de Capital	\$0.00				\$0.00
Actualización de la Hacienda Pública/Patrimonio	\$72,463,047.57				\$72,463,047.57
Variaciones de la Hacienda Pública/Patrimonio Generado Neto de 2024		\$26,607,669.46	\$166,772,764.62		
Resultados del Ejercicio (Ahorro/Desahorro)			\$93,155,991.07		\$93,155,991.07
Resultados de Ejercicios Anteriores		\$26,607,669.46	-\$28,238,970.84		-\$1,631,301.38
Revalúos			\$102,200,741.50		\$102,200,741.50
Reservas			\$0.00		\$0.00
Rectificaciones de Resultados de Ejercicios Anteriores			-\$344,997.11		-\$344,997.11
Cambios en el Exceso o Insuficiencia en la Actualización de la Hacienda Pública/Patrimonio Neto de 2024				\$0.00	\$0.00
Resultado por Posición Monetaria				\$0.00	\$0.00
Resultado por Tenencia de Activos no Monetarios				\$0.00	\$0.00
Hacienda Pública/Patrimonio Neto	\$734,456,524.05	\$268,155,898.81	\$195,011,735.46	\$0.00	\$1,197,624,158.32


FERNANDEZ DÍAZ
PRESIDENTA MUNICIPAL
SAN PEDRO CHOLULA
2024-2027



C. JOSE ALEXIS DOMÍNGUEZ ALCUDIA
SECRETARIO DEL H. AYUNTAMIENTO
GOBIERNO MUNICIPAL
CONSTITUCIONAL DE
SAN PEDRO
CHOLULA, PUEBLA
2024-2027



C. JOHAN GUZMAN HERRERO
TESORERO MUNICIPAL
SAN PEDRO CHOLULA
2024-2027


Estado de Cambios en la Situación Financiera
Del 01 de enero al 31 de diciembre de 2024

Clave: 08-01 (Cifra en Pesos)
Entidad Fiscalizada: MUNICIPIO DE SAN PEDRO CHOLULA, PUEBLA.

Concepto	Origen	Aplicación
ACTIVO	\$11,970,753.94	\$289,737,678.94
Activo Circulante	\$2,800,843.71	\$46,481,966.35
Efectivo y Equivalentes	\$759,747.97	\$33,746,592.53
Derechos a Recibir Efectivo o Equivalentes	\$1,814,674.67	\$3,705,105.42
Derechos a Recibir Bienes o Servicios	\$0.00	\$8,998,013.40
Inventarios	\$0.00	\$0.00
Almacenes	\$226,421.07	\$0.00
Estimación por Pérdida o Deterioro de Activos Circulantes	\$0.00	\$0.00
Otros Activos Circulantes	\$0.00	\$32,255.00
Activo No Circulante	\$9,169,910.23	\$243,255,712.59
Inversiones Financieras a Largo Plazo	\$0.00	\$0.00
Derechos a Recibir Efectivo o Equivalentes a Largo Plazo	\$0.00	\$0.00
Bienes Inmuebles, Infraestructura y Construcciones en Proceso	\$0.00	\$165,413,981.40
Bienes Muebles	\$0.00	\$87,011,641.42
Activos Intangibles	\$0.00	\$0.00
Depreciación, Deterioro y Amortización Acumulada de Bienes	\$9,169,910.23	\$0.00
Activos Diferidos	\$0.00	\$0.00
Estimación por Pérdida o Deterioro de Activos no Circulantes	\$0.00	\$0.00
Otros Activos no Circulantes	\$0.00	\$0.00
PASIVO	\$24,027,952.38	\$2,934,598.80
Pasivo Circulante	\$23,565,846.43	\$2,918,022.40
Cuentas por Pagar a Corto Plazo	\$20,603,345.43	\$2,838,130.29
Documentos por Pagar a Corto Plazo	\$0.00	\$25,405.60
Porción a Corto Plazo de la Deuda Pública a Largo Plazo	\$0.00	\$0.00
Títulos y Valores a Corto Plazo	\$0.00	\$0.00
Pasivos Diferidos a Corto Plazo	\$2,962,501.00	\$0.00
Fondos y Bienes de Terceros en Garantía y/o Administración a Corto Plazo	\$0.00	\$0.00
Provisiones a Corto Plazo	\$0.00	\$0.00
Otros Pasivos a Corto Plazo	\$0.00	\$54,486.51
Pasivo No Circulante	\$462,105.95	\$16,576.40
Cuentas por Pagar a Largo Plazo	\$0.00	\$16,576.40
Documentos por Pagar a Largo Plazo	\$462,105.95	\$0.00
Deuda Pública a Largo Plazo	\$0.00	\$0.00
Pasivos Diferidos a Largo Plazo	\$0.00	\$0.00
Fondos y Bienes de Terceros en Garantía y/o Administración a Largo Plazo	\$0.00	\$0.00
Provisiones a Largo Plazo	\$0.00	\$0.00
HACIENDA PÚBLICA/PATRIMONIO	\$265,843,481.66	\$1,654,118.72
Hacienda Pública/Patrimonio Contribuido	\$72,463,047.57	\$0.00
Aportaciones	\$0.00	\$0.00
Donaciones a Capital	\$0.00	\$0.00
Actualización de la Hacienda Pública/Patrimonio	\$72,463,047.57	\$0.00
Hacienda Pública/Patrimonio Generado	\$193,380,434.09	\$1,654,118.72
Resultados del Ejercicio (Ahorro/Desahorro)	\$65,646,120.06	\$729,099.82
Resultados de Ejercicios Anteriores	\$27,187,691.25	\$580,021.79
Revalúos	\$102,200,741.50	\$0.00
Reservas	\$0.00	\$0.00
Rectificaciones de Resultados de Ejercicios Anteriores	\$0.00	\$344,997.11
Exceso o Insuficiencia en la Actualización de la Hacienda Pública/Patrimonio	\$0.00	\$0.00
Resultado por Posición Monetaria	\$0.00	\$0.00
Resultado por Tendencia de Activos no Monetarios	\$0.00	\$0.00


C. RONANTZIN FERNÁNDEZ DÍAZ
 PRESIDENTE MUNICIPAL
 GOBIERNO MUNICIPAL
SAN PEDRO CHOLULA
 2024-2027


C. JOSE ALEXIS DOMÍNGUEZ AL CUDIA
 SECRETARIO DEL H. AYUNTAMIENTO
 DEL
AYUNTAMIENTO
 GOBIERNO MUNICIPAL
 CONSTITUCIONAL DE
SAN PEDRO
CHOLULA, PUEBLA
 2024-2027


C. JOHAN GUZMAN HEBERLE
 TESORERO MUNICIPAL
MUNICIPAL
SAN PEDRO CHOLULA
 2024-2027

Estado de Flujos de Efectivo
Del 01 de enero al 31 de diciembre de 2024
 (Cifra en Pesos)

Clave: 08-01

Entidad Fiscalizada: MUNICIPIO DE SAN PEDRO CHOLULA, PUEBLA.

Concepto	2024	2023
Flujos de Efectivo de las Actividades de Operación		
Origen		
Impuestos	\$861,917,979.84	\$809,998,696.98
Cuotas y Aportaciones de Seguridad Social	\$93,574,192.10	\$99,812,754.03
Contribuciones de mejoras	\$0.00	\$0.00
Derechos	\$0.00	\$0.00
Productos	\$100,240,577.37	\$105,365,764.60
Aprovechamientos	\$15,937,018.88	\$16,947,926.06
Ingresos por Venta de Bienes y Prestación de Servicios	\$16,783,221.71	\$16,487,251.38
Participaciones, Aportaciones, Convenios, Incentivos Derivados de la Colaboración Fiscal y Fondos Distintos de Aportaciones	\$87,095,735.00	\$78,400,699.11
Transferencias, Asignaciones, Subsidios y Subvenciones, y Pensiones y Jubilaciones	\$498,169,133.31	\$444,392,911.72
Otros Orígenes de Operación	\$50,118,101.47	\$48,591,390.08
	\$0.00	\$0.00
Aplicación		
Servicios Personales	\$820,075,217.39	\$768,153,643.90
Materiales y Suministros	\$292,543,735.93	\$298,671,195.99
Servicios Generales	\$101,206,689.64	\$54,414,066.06
Transferencias Internas y Asignación al Sector Público	\$219,554,288.82	\$209,017,298.66
Transferencias al Resto del Sector Público	\$46,428,180.48	\$44,625,265.23
Subsidios y Subvenciones	\$9,325,599.66	\$8,355,868.25
Ayudas Sociales	\$4,274,005.00	\$13,834,752.00
Pensionamientos y Jubilaciones	\$73,643,119.32	\$60,107,970.97
Transferencias a Fideicomisos, Mandatos y Contratos Análogos	\$0.00	\$0.00
Transferencias a la Seguridad Social	\$0.00	\$0.00
Donativos	\$0.00	\$0.00
Transferencias al Exterior	\$0.00	\$2,850.00
Participaciones	\$0.00	\$0.00
Aportaciones	\$0.00	\$0.00
Convenios	\$0.00	\$0.00
Otras Aplicaciones de Operación	\$0.00	\$0.00
Flujos Netos de Efectivo por Actividades de Operación	\$73,099,598.54	\$79,124,376.74
	\$41,842,762.45	\$41,845,053.08
Flujos de Efectivo de las Actividades de Inversión		
Origen		
Bienes Inmuebles, Infraestructura y Construcciones en Proceso	\$0.00	\$0.00
Bienes Muebles	\$0.00	\$0.00
Otros Orígenes de Inversión	\$0.00	\$0.00
Aplicación		
Bienes Inmuebles, Infraestructura y Construcciones en Proceso	\$48,855,148.08	\$50,404,053.58
Bienes Muebles	\$40,226,910.72	\$45,398,246.51
Otras Aplicaciones de Inversión	\$8,628,237.36	\$4,705,857.07
	\$0.00	\$299,950.00
Flujos Netos de Efectivo por Actividades de Inversión	-\$48,855,148.08	-\$50,404,053.58
Flujos de Efectivo de las Actividades de Financiamiento		
Origen		
Endeudamiento Neto	\$85,971,432.66	\$77,678,095.95
Interno	\$0.00	\$0.00
	\$0.00	\$0.00

Estado de Flujos de Efectivo
Del 01 de enero al 31 de diciembre de 2024
 (Cifra en Pesos)

Clave: 08-01

Entidad Fiscalizada: MUNICIPIO DE SAN PEDRO CHOLULA, PUEBLA.


Concepto	2024	2023
Externo		
Otros Orígenes de Financiamiento	\$0.00	\$0.00
Aplicación	\$85,971,432.66	\$77,678,095.95
Servicios de la Deuda	\$90,919,553.65	\$90,008,266.30
Interno	\$0.00	\$0.00
Externo	\$0.00	\$0.00
Otras Aplicaciones de Financiamiento	\$0.00	\$0.00
Flujos Netos de Efectivo por Actividades de Financiamiento	\$90,919,553.65	\$90,008,266.30
	-\$4,948,120.99	-\$12,330,170.35
Incremento/Disminución Neta en el Efectivo y Equivalentes al Efectivo	-\$11,960,506.62	-\$20,889,170.85
Efectivo y Equivalentes al Efectivo al Inicio del Ejercicio	\$117,556,400.52	\$140,617,985.95
Efectivo y Equivalentes al Efectivo al Final del Ejercicio	\$150,543,245.08	\$117,556,400.52



C. ANTONIA ZIN FERNÁNDEZ DÍAZ
 PRESIDENTA MUNICIPAL
 INSTITUCIONAL
 MUNICIPAL
 SAN PEDRO CHOLULA
 2024-2027



C. JOSE ALEXIS DOMÍNGUEZ ALCUDIA
 SECRETARIO DEL H. AYUNTAMIENTO
 AYUNTAMIENTO
 GOBIERNO MUNICIPAL
 CONSTITUCIONAL DE
 SAN PEDRO
 CHOLULA, PUEBLA
 2024-2027



C. JOHAN GUZMAN HERRERO
 TESORERO MUNICIPAL
 TESORERÍA
 MUNICIPAL
 SAN PEDRO CHOLULA
 2024-2027