



**SAN PEDRO
CHOLULA**
GOBIERNO MUNICIPAL 2024-2027



CLAVE: 08-01

**MUNICIPIO DE SAN PEDRO CHOLULA,
PUEBLA**

**CUENTA PÚBLICA CONSOLIDADA
CORRESPONDIENTE AL EJERCICIO
FISCAL 2025**



Estado de Situación Financiera

Al 31 de diciembre de 2025

Clave: 08-01

Entidad Fiscalizada: San Pedro Cholula, Puebla.

ACTIVO										PASIVO																																																																															
Concepto										Concepto																																																																															
MUNICIPIO DE SAN PEDRO CHOLULA		ORGANISMO OPERADOR DEL SERVICIO DE LIMPIA DEL MUNICIPIO DE SAN PEDRO CHOLULA		SISTEMA OPERADOR DE LOS SERVICIOS DE AGUA POTABLE Y ALCANTARILLADO DEL MUNICIPIO DE SAN PEDRO CHOLULA		CUENTA PUBLICA CONSOLIDADA				MUNICIPIO DE SAN PEDRO CHOLULA		ORGANISMO OPERADOR DEL SERVICIO DE LIMPIA DEL MUNICIPIO DE SAN PEDRO CHOLULA		SISTEMA OPERADOR DE LOS SERVICIOS DE AGUA POTABLE Y ALCANTARILLADO DEL MUNICIPIO DE SAN PEDRO CHOLULA		CUENTA PUBLICA CONSOLIDADA																																																																									
2025	2024	2025	2024	2025	2024	2025	2024	2025	2024	2025	2024	2025	2024	2025	2024	2025	2024	2025	2024																																																																						
Activo Circulante										Pasivo Circulante																																																																															
Efectivo y Equivalentes	\$144,763,161.04	\$135,792,399.64	\$726,963.51	\$347,590.89	\$24,311,968.51	\$14,403,254.55	\$169,822,093.06	\$150,543,245.08		Cuentas por Pagar a Corto Plazo	\$70,060,933.10	\$99,775,106.88	\$1,381,040.05	\$5,225,765.48	\$12,794,388.69	\$5,108,436.88	\$84,236,361.84	\$110,109,309.24																																																																							
Derechos a Recibir Efectivo o Equivalentes	\$6,611,742.74	\$3,132,657.24	\$3,010.41	\$4,924,225.61	\$30,321,317.08	\$24,406,367.88	\$36,936,070.23	\$32,463,540.73		Documentos por Pagar a Corto Plazo	\$3,503.10	\$0.00	\$0.00	\$0.00	\$0.00	\$0.00	\$0.00	\$0.00	\$0.00	\$0.00																																																																					
Derechos a Recibir Bienes o Servicios	\$1,641,394.50	\$15,891,442.74	\$0.00	\$0.00	\$0.00	\$0.00	\$1,641,394.50	\$15,891,442.74		Porción a Corto Plazo de la Deuda Pública a Largo Plazo	\$0.00	\$0.00	\$0.00	\$0.00	\$0.00	\$0.00	\$0.00	\$0.00	\$0.00	\$0.00																																																																					
Inventarios	\$0.00	\$0.00	\$0.00	\$0.00	\$0.00	\$0.00	\$0.00	\$0.00		Títulos y Valores a Corto Plazo	\$0.00	\$0.00	\$0.00	\$0.00	\$0.00	\$0.00	\$0.00	\$0.00	\$0.00	\$0.00																																																																					
Almacenes	\$0.00	\$0.00	\$0.00	\$115,380.27	\$0.00	\$0.00	\$0.00	\$0.00		Pasivos Diferidos a Corto Plazo	\$61,055,864.00	\$27,065,033.00	\$0.00	\$0.00	\$0.00	\$0.00	\$61,055,864.00	\$27,065,033.00																																																																							
Estimación por Pérdidas o Deterioro de Activos Circulantes	-\$1,921,686.33	-\$1,921,686.33	\$0.00	\$0.00	\$0.00	\$0.00	-\$1,921,686.33	-\$1,921,686.33		Fondos y Bienes de Terceros en Garantía y/o Administración a Corto Plazo	\$0.00	\$0.00	\$0.00	\$0.00	\$0.00	\$0.00	\$0.00	\$0.00	\$0.00	\$0.00																																																																					
Otros Activos Circulantes	\$32,255.00	\$32,255.00	\$0.00	\$0.00	\$0.00	\$0.00	\$32,255.00	\$32,255.00		Provisiones a Corto Plazo	\$0.00	\$0.00	\$0.00	\$0.00	\$0.00	\$0.00	\$0.00	\$0.00	\$0.00	\$0.00																																																																					
										Otros Pasivos a Corto Plazo	\$0.00	\$0.00	\$0.00	\$0.00	\$11,648.80	\$48,134.07	\$11,648.80	\$48,134.07																																																																							
Total de Activos Circulantes	\$161,146,866.95	\$152,927,068.29	\$729,973.92	\$5,387,196.77	\$54,633,285.59	\$38,809,622.43	\$206,510,126.46	\$197,123,887.49		Total de Pasivos Circulantes	\$131,120,300.20	\$126,840,139.88	\$1,381,040.05	\$5,225,765.48	\$12,806,037.49	\$5,156,570.95	\$145,307,377.74	\$137,222,476.31																																																																							
Activo No Circulante										Pasivo No Circulante																																																																															
Inversiones Financieras a Largo Plazo	\$0.00	\$0.00	\$0.00	\$0.00	\$0.00	\$0.00	\$0.00	\$0.00		Cuentas por Pagar a Largo Plazo	\$59,557,753.41	\$35,579,536.51	\$0.00	\$0.00	\$0.00	\$0.00	\$59,557,753.41	\$35,579,536.51																																																																							
Derechos a Recibir Efectivo o Equivalentes a Largo Plazo	\$0.00	\$0.00	\$0.00	\$0.00	\$0.00	\$0.00	\$0.00	\$0.00		Documentos por Pagar a Largo Plazo	\$462,105.89	\$462,105.89	\$0.00	\$0.06	\$0.00	\$0.00	\$462,105.89	\$462,105.95																																																																							
Bienes Inmuebles, Infraestructura y Construcciones en Proceso	\$1,011,883,959.46	\$1,077,846,715.84	\$0.00	\$0.00	\$44,280,922.55	\$42,614,188.36	\$1,056,164,882.01	\$1,120,460,904.20		Deuda Pública a Largo Plazo	\$0.00	\$0.00	\$0.00	\$0.00	\$0.00	\$0.00	\$0.00	\$0.00	\$0.00	\$0.00																																																																					
Bienes Muebles	\$143,777,372.48	\$120,023,075.47	\$3,796,105.15	\$3,675,720.35	\$26,151,591.66	\$25,863,473.77	\$173,725,069.29	\$149,562,269.59		Pasivos Diferidos a Largo Plazo	\$0.00	\$0.00	\$0.00	\$0.00	\$0.00	\$0.00	\$0.00	\$0.00	\$0.00	\$0.00																																																																					
Activos Intangibles	\$8,859,540.38	\$8,629,040.38	\$0.00	\$0.00	\$305,600.00	\$102,600.00	\$9,156,140.38	\$8,731,640.38		Fondos y Bienes de Terceros en Garantía y/o Administración a Largo Plazo	\$0.00	\$0.00	\$0.00	\$0.00	\$0.00	\$0.00	\$0.00	\$0.00	\$0.00	\$0.00																																																																					
Depreciación, Deterioro y Amortización Acumulada de Bienes	-\$86,852,253.83	-\$86,775,018.18	-\$1,941,598.07	-\$1,941,598.07	-\$13,169,955.76	-\$13,168,505.76	-\$101,983,807.66	-\$101,885,122.01		Provisiones a Largo Plazo	\$0.00	\$0.00	\$0.00	\$0.00	\$0.00	\$0.00	\$0.00	\$0.00	\$0.00	\$0.00																																																																					
Activos Diferidos	\$404,716.00	\$404,716.00	\$0.00	\$0.00	\$0.00	\$0.00	\$404,716.00	\$404,716.00																																																																																	
Estimación por Pérdida o Deterioro de Activos no Circulantes	\$0.00	\$0.00	\$0.00	\$0.00	\$0.00	\$0.00	\$0.00	\$0.00		Total de Pasivos No Circulantes	\$60,019,859.30	\$36,041,642.40	\$0.00	\$0.06	\$0.00	\$0.00	\$60,019,859.30	\$36,041,642.46																																																																							
Otros Activos no Circulantes	\$0.00	\$0.00	\$0.00	\$0.00	\$0.00	\$0.00	\$0.00	\$0.00		Total del Pasivo	\$191,140,159.50	\$162,881,782.28	\$1,381,040.05	\$5,225,765.54	\$12,806,037.49	\$5,156,570.95	\$205,327,237.04	\$173,264,118.77																																																																							
Total de Activos No Circulantes	\$1,078,064,334.49	\$1,120,128,529.51	\$1,854,507.08	\$1,734,122.28	\$57,578,158.45	\$55,411,756.37	\$1,137,497,000.02	\$1,177,274,408.16		HACIENDA PUBLICA/PATRIMONIO																																																																															
Total del Activo	\$1,229,211,201.44	\$1,273,055,597.80	\$2,584,481.00	\$7,121,319.05	\$112,211,444.04	\$94,221,378.80	\$1,344,007,126.48	\$1,374,398,295.65		<table border="1"> <thead> <tr> <th colspan="2">MUNICIPIO DE SAN PEDRO CHOLULA</th> <th colspan="2">ORGANISMO OPERADOR DEL SERVICIO DE LIMPIA DEL MUNICIPIO DE SAN PEDRO CHOLULA</th> <th colspan="2">SISTEMA OPERADOR DE LOS SERVICIOS DE AGUA POTABLE Y ALCANTARILLADO DEL MUNICIPIO DE SAN PEDRO CHOLULA</th> <th colspan="2">CUENTA PUBLICA CONSOLIDADA</th> <th colspan="2"></th> </tr> <tr> <th>2025</th><th>2024</th><th>2025</th><th>2024</th><th>2025</th><th>2024</th><th>2025</th><th>2024</th><th>2025</th><th>2024</th> </tr> </thead> <tbody> <tr> <td colspan="10">Hacienda Pública/Patrimonio Contribuido</td> </tr> <tr> <td>Aportaciones</td><td>\$676,465,060.58</td><td>\$676,465,060.58</td><td>\$0.00</td><td>\$0.00</td><td>\$33,768,171.21</td><td>\$33,768,171.21</td><td>\$710,233,231.79</td><td>\$710,233,231.79</td><td></td> </tr> <tr> <td>Donaciones de Capital</td><td>\$0.00</td><td>\$0.00</td><td>\$0.00</td><td>\$0.00</td><td>\$20,646,480.17</td><td>\$20,646,480.17</td><td>\$20,646,480.17</td><td>\$20,646,480.17</td><td></td> </tr> <tr> <td>Actualización de la Hacienda Pública/Patrimonio</td><td>\$676,465,060.58</td><td>\$676,465,060.58</td><td>\$0.00</td><td>\$0.00</td><td>\$13,121,691.04</td><td>\$13,121,691.04</td><td>\$689,586,751.62</td><td>\$689,586,751.62</td><td></td> </tr> </tbody> </table>										MUNICIPIO DE SAN PEDRO CHOLULA		ORGANISMO OPERADOR DEL SERVICIO DE LIMPIA DEL MUNICIPIO DE SAN PEDRO CHOLULA		SISTEMA OPERADOR DE LOS SERVICIOS DE AGUA POTABLE Y ALCANTARILLADO DEL MUNICIPIO DE SAN PEDRO CHOLULA		CUENTA PUBLICA CONSOLIDADA				2025	2024	2025	2024	2025	2024	2025	2024	2025	2024	Hacienda Pública/Patrimonio Contribuido										Aportaciones	\$676,465,060.58	\$676,465,060.58	\$0.00	\$0.00	\$33,768,171.21	\$33,768,171.21	\$710,233,231.79	\$710,233,231.79		Donaciones de Capital	\$0.00	\$0.00	\$0.00	\$0.00	\$20,646,480.17	\$20,646,480.17	\$20,646,480.17	\$20,646,480.17		Actualización de la Hacienda Pública/Patrimonio	\$676,465,060.58	\$676,465,060.58	\$0.00	\$0.00	\$13,121,691.04	\$13,121,691.04	\$689,586,751.62	\$689,586,751.62											
MUNICIPIO DE SAN PEDRO CHOLULA		ORGANISMO OPERADOR DEL SERVICIO DE LIMPIA DEL MUNICIPIO DE SAN PEDRO CHOLULA		SISTEMA OPERADOR DE LOS SERVICIOS DE AGUA POTABLE Y ALCANTARILLADO DEL MUNICIPIO DE SAN PEDRO CHOLULA		CUENTA PUBLICA CONSOLIDADA																																																																																			
2025	2024	2025	2024	2025	2024	2025	2024	2025	2024																																																																																
Hacienda Pública/Patrimonio Contribuido																																																																																									
Aportaciones	\$676,465,060.58	\$676,465,060.58	\$0.00	\$0.00	\$33,768,171.21	\$33,768,171.21	\$710,233,231.79	\$710,233,231.79																																																																																	
Donaciones de Capital	\$0.00	\$0.00	\$0.00	\$0.00	\$20,646,480.17	\$20,646,480.17	\$20,646,480.17	\$20,646,480.17																																																																																	
Actualización de la Hacienda Pública/Patrimonio	\$676,465,060.58	\$676,465,060.58	\$0.00	\$0.00	\$13,121,691.04	\$13,121,691.04	\$689,586,751.62	\$689,586,751.62																																																																																	
Hacienda Pública/Patrimonio Generado										<table border="1"> <thead> <tr> <th colspan="2">MUNICIPIO DE SAN PEDRO CHOLULA</th> <th colspan="2">ORGANISMO OPERADOR DEL SERVICIO DE LIMPIA DEL MUNICIPIO DE SAN PEDRO CHOLULA</th> <th colspan="2">SISTEMA OPERADOR DE LOS SERVICIOS DE AGUA POTABLE Y ALCANTARILLADO DEL MUNICIPIO DE SAN PEDRO CHOLULA</th> <th colspan="2">CUENTA PUBLICA CONSOLIDADA</th> <th colspan="2"></th> </tr> <tr> <th>2025</th><th>2024</th><th>2025</th><th>2024</th><th>2025</th><th>2024</th><th>2025</th><th>2024</th><th>2025</th><th>2024</th> </tr> </thead> <tbody> <tr> <td>Resultados del Ejercicio (Ahorro/Desahorro)</td><td>-\$4,993,005.27</td><td>\$0.01</td><td>-\$921,527.94</td><td>-\$1,049,790.74</td><td>\$10,612,143.04</td><td>\$18,244,250.46</td><td>\$4,697,609.83</td><td>\$17,194,459.73</td><td></td> </tr> <tr> <td>Resultados de Ejercicios Anteriores</td><td>\$358,505,782.57</td><td>\$425,615,550.87</td><td>\$2,110,603.57</td><td>\$2,930,978.93</td><td>\$59,204,103.18</td><td>\$41,231,397.08</td><td>\$419,820,459.32</td><td>\$469,777,928.86</td><td></td> </tr> <tr> <td>Revalúos</td><td>\$383,692,026.00</td><td>\$383,692,026.00</td><td>\$14,365.32</td><td>\$14,365.32</td><td>\$3,286,547.10</td><td>\$3,286,547.10</td><td>\$386,992,939.32</td><td>\$386,992,939.32</td><td></td> </tr> <tr> <td>Reservas</td><td>\$0.00</td><td>\$0.00</td><td>\$0.00</td><td>\$0.00</td><td>\$0.00</td><td>\$0.00</td><td>\$0.00</td><td>\$0.00</td><td></td> </tr> <tr> <td>Rectificaciones de Resultados de Ejercicios Anteriores</td><td>-\$375,598,822.84</td><td>-\$375,598,822.84</td><td>\$0.00</td><td>\$0.00</td><td>-\$7,465,557.98</td><td>-\$7,465,557.98</td><td>-\$383,064,380.82</td><td>-\$383,064,380.82</td><td></td> </tr> </tbody> </table>										MUNICIPIO DE SAN PEDRO CHOLULA		ORGANISMO OPERADOR DEL SERVICIO DE LIMPIA DEL MUNICIPIO DE SAN PEDRO CHOLULA		SISTEMA OPERADOR DE LOS SERVICIOS DE AGUA POTABLE Y ALCANTARILLADO DEL MUNICIPIO DE SAN PEDRO CHOLULA		CUENTA PUBLICA CONSOLIDADA				2025	2024	2025	2024	2025	2024	2025	2024	2025	2024	Resultados del Ejercicio (Ahorro/Desahorro)	-\$4,993,005.27	\$0.01	-\$921,527.94	-\$1,049,790.74	\$10,612,143.04	\$18,244,250.46	\$4,697,609.83	\$17,194,459.73		Resultados de Ejercicios Anteriores	\$358,505,782.57	\$425,615,550.87	\$2,110,603.57	\$2,930,978.93	\$59,204,103.18	\$41,231,397.08	\$419,820,459.32	\$469,777,928.86		Revalúos	\$383,692,026.00	\$383,692,026.00	\$14,365.32	\$14,365.32	\$3,286,547.10	\$3,286,547.10	\$386,992,939.32	\$386,992,939.32		Reservas	\$0.00	\$0.00	\$0.00	\$0.00	\$0.00	\$0.00	\$0.00	\$0.00		Rectificaciones de Resultados de Ejercicios Anteriores	-\$375,598,822.84	-\$375,598,822.84	\$0.00	\$0.00	-\$7,465,557.98	-\$7,465,557.98	-\$383,064,380.82	-\$383,064,380.82	
MUNICIPIO DE SAN PEDRO CHOLULA		ORGANISMO OPERADOR DEL SERVICIO DE LIMPIA DEL MUNICIPIO DE SAN PEDRO CHOLULA		SISTEMA OPERADOR DE LOS SERVICIOS DE AGUA POTABLE Y ALCANTARILLADO DEL MUNICIPIO DE SAN PEDRO CHOLULA		CUENTA PUBLICA CONSOLIDADA																																																																																			
2025	2024	2025	2024	2025	2024	2025	2024	2025	2024																																																																																
Resultados del Ejercicio (Ahorro/Desahorro)	-\$4,993,005.27	\$0.01	-\$921,527.94	-\$1,049,790.74	\$10,612,143.04	\$18,244,250.46	\$4,697,609.83	\$17,194,459.73																																																																																	
Resultados de Ejercicios Anteriores	\$358,505,782.57	\$425,615,550.87	\$2,110,603.57	\$2,930,978.93	\$59,204,103.18	\$41,231,397.08	\$419,820,459.32	\$469,777,928.86																																																																																	
Revalúos	\$383,692,026.00	\$383,692,026.00	\$14,365.32	\$14,365.32	\$3,286,547.10	\$3,286,547.10	\$386,992,939.32	\$386,992,939.32																																																																																	
Reservas	\$0.00	\$0.00	\$0.00	\$0.00	\$0.00	\$0.00	\$0.00	\$0.00																																																																																	
Rectificaciones de Resultados de Ejercicios Anteriores	-\$375,598,822.84	-\$375,598,822.84	\$0.00	\$0.00	-\$7,465,557.98	-\$7,465,557.98	-\$383,064,380.82	-\$383,064,380.82																																																																																	
Exceso o Insuficiencia en la Actualización de la Hacienda Pública/Patrimonio										<table border="1"> <thead> <tr> <th colspan="2">MUNICIPIO DE SAN PEDRO CHOLULA</th> <th colspan="2">ORGANISMO OPERADOR DEL SERVICIO DE LIMPIA DEL MUNICIPIO DE SAN PEDRO CHOLULA</th> <th colspan="2">SISTEMA OPERADOR DE LOS SERVICIOS DE AGUA POTABLE Y ALCANTARILLADO DEL MUNICIPIO DE SAN PEDRO CHOLULA</th> <th colspan="2">CUENTA PUBLICA CONSOLIDADA</th> <th colspan="2"></th> </tr> <tr> <th>2025</th><th>2024</th><th>2025</th><th>2024</th><th>2025</th><th>2024</th><th>2025</th><th>2024</th><th>2025</th><th>2024</th> </tr> </thead> <tbody> <tr> <td>Resultado por Posición Monetaria</td><td>\$0.00</td><td>\$0.00</td><td>\$0.00</td><td>\$0.00</td><td>\$0.00</td><td>\$0.00</td><td>\$0.00</td><td>\$0.00</td><td>\$0.00</td> </tr> <tr> <td>Resultado por Tendencia de Activos no Monetarios</td><td>\$0.00</td><td>\$0.00</td><td>\$0.00</td><td>\$0.00</td><td>\$0.00</td><td>\$0.00</td><td>\$0.00</td><td>\$0.00</td><td>\$0.00</td> </tr> </tbody> </table>										MUNICIPIO DE SAN PEDRO CHOLULA		ORGANISMO OPERADOR DEL SERVICIO DE LIMPIA DEL MUNICIPIO DE SAN PEDRO CHOLULA		SISTEMA OPERADOR DE LOS SERVICIOS DE AGUA POTABLE Y ALCANTARILLADO DEL MUNICIPIO DE SAN PEDRO CHOLULA		CUENTA PUBLICA CONSOLIDADA				2025	2024	2025	2024	2025	2024	2025	2024	2025	2024	Resultado por Posición Monetaria	\$0.00	\$0.00	\$0.00	\$0.00	\$0.00	\$0.00	\$0.00	\$0.00	\$0.00	Resultado por Tendencia de Activos no Monetarios	\$0.00	\$0.00	\$0.00	\$0.00	\$0.00	\$0.00	\$0.00	\$0.00	\$0.00																														
MUNICIPIO DE SAN PEDRO CHOLULA		ORGANISMO OPERADOR DEL SERVICIO DE LIMPIA DEL MUNICIPIO DE SAN PEDRO CHOLULA		SISTEMA OPERADOR DE LOS SERVICIOS DE AGUA POTABLE Y ALCANTARILLADO DEL MUNICIPIO DE SAN PEDRO CHOLULA		CUENTA PUBLICA CONSOLIDADA																																																																																			
2025	2024	2025	2024	2025	2024	2025	2024	2025	2024																																																																																
Resultado por Posición Monetaria	\$0.00	\$0.00	\$0.00	\$0.00	\$0.00	\$0.00	\$0.00	\$0.00	\$0.00																																																																																
Resultado por Tendencia de Activos no Monetarios	\$0.00	\$0.00	\$0.00	\$0.00	\$0.00	\$0.00	\$0.00	\$0.00	\$0.00																																																																																
Total Hacienda Pública/Patrimonio	\$1,038,071,041.94	\$1,110,173,815.52	\$1,203,440.95	\$1,895,553.51	\$99,405,406.55	\$89,064,807.85	\$1,138,679,889.44	\$1,201,134,176.88		Total del Pasivo y Hacienda Pública/Patrimonio	\$1,229,211,201.44	\$1,273,055,597.80	\$2,584,481.00	\$7,121,319.05	\$112,211,444.04	\$94,221,378.80	\$1,344,007,126.48	\$1,374,398,295.65																																																																							

Estado de Situación Financiera	
Al 31 de diciembre de 2025	
Clave: 08-01	
Entidad Fiscalizada: San Pedro Cholula, Puebla.	
Concepto	Concepto


Bajo protesta de decir verdad declaramos que los Estados Financieros y sus notas, son razonablemente correctos y son responsabilidad del emisor.



C. TONANTZIN FERNANDEZ DIAZ
PRESIDENTA MUNICIPAL


SECRETARÍA
MUNICIPAL
SAN PEDRO CHOLULA
2024-2027


C. JOHAN GUZMAN HERRERO
TESORERO MUNICIPAL


TESORERÍA
MUNICIPAL
GOBIERNO MUNICIPAL
CONSTITUCIONAL DE
SAN PEDRO
CHOLULA, PUEBLA
2024-2027


C. MIGUEL QUAUHEMOC LUNA MENDOZA
SECRETARIO DEL AYUNTAMIENTO


SECRETARÍA
DEL
AYUNTAMIENTO
GOBIERNO MUNICIPAL
CONSTITUCIONAL DE
SAN PEDRO
CHOLULA, PUEBLA
2024 - 2027


Estado de Actividades
 Del 01 de enero al 31 de diciembre de 2025
 Clave: 08-01
 Entidad Fiscalizada: San Pedro Cholula, Puebla.

Concepto									
Disminución de Inventarios	\$0.00	\$0.00	\$0.00	\$0.00	\$0.00	\$0.00	\$0.00	\$0.00	\$0.00
Otros Gastos	\$0.00	\$0.00	\$0.00	\$0.00	\$0.00	\$0.00	\$0.00	\$0.00	\$0.00
Inversión Pública	\$50,340,176.94	\$35,898,603.05	\$0.00	\$0.00	\$3,787,494.17	\$0.00	\$54,127,671.11	\$35,898,603.05	\$0.00
Inversión Pública no Capitalizable	\$50,340,176.94	\$35,898,603.05	\$0.00	\$0.00	\$3,787,494.17	\$0.00	\$54,127,671.11	\$35,898,603.05	\$0.00
Total de Gastos y Otras Pérdidas	\$707,570,075.46	\$651,685,280.56	\$52,667,713.23	\$50,446,202.54	\$75,687,459.70	\$66,630,505.67	\$835,925,248.39	\$768,761,988.77	\$93,155,991.07
Resultados del Ejercicio (Ahorro/Desahorro)	-\$4,993,005.28	\$75,961,531.35	-\$921,527.94	-\$1,049,790.74	\$10,612,143.04	\$18,244,250.46	\$4,697,609.82	\$93,155,991.07	\$93,155,991.07

Bajo protesta de decir verdad declaramos que los Estados Financieros y sus notas, son razonablemente correctos y son responsabilidad del emisor.


C. TONANTZIN FERNÁNDEZ DÍAZ
 PRESIDENTA MUNICIPAL




C. JOHAN GUZMAN HERRERO
 TESORERO MUNICIPAL




C. MIGUEL CUAUHEMOC
 SECRETARIO DEL AYUNTAMIENTO




Estado de Variación en la Hacienda Pública
Del 01 de enero al 31 de diciembre de 2025
Clave: 08-01
Entidad Fiscalizada: San Pedro Cholula, Puebla.

Concepto	MUNICIPIO DE SAN PEDRO CHOLULA 2025					ORGANISMO OPERADOR DEL SERVICIO DE LIMPIA DEL MUNICIPIO DE SAN PEDRO CHOLULA 2025					SISTEMA OPERADOR DE LOS SERVICIOS DE AGUA POTABLE Y ALCANTARILLADO DEL MUNICIPIO DE SAN PEDRO CHOLULA 2025					CUENTA PÚBLICA CONSOLIDADA 2025				
	Hacienda Pública/ Patrimonio Contribuido	Hacienda Pública/ Patrimonio Generados de Ejercicios Anteriores	Hacienda Pública/ Patrimonio Generado del Ejercicio	Exceso o Insuficiencia en la Actualización de la Hacienda Pública / Patrimonio	Total	Hacienda Pública/ Patrimonio Contribuido	Hacienda Pública/ Patrimonio Generados de Ejercicios Anteriores	Hacienda Pública/ Patrimonio Generado del Ejercicio	Exceso o Insuficiencia en la Actualización de la Hacienda Pública / Patrimonio	Total	Hacienda Pública/ Patrimonio Contribuido	Hacienda Pública/ Patrimonio Generados de Ejercicios Anteriores	Hacienda Pública/ Patrimonio Generado del Ejercicio	Exceso o Insuficiencia en la Actualización de la Hacienda Pública / Patrimonio	Total	Hacienda Pública/ Patrimonio Contribuido	Hacienda Pública/ Patrimonio Generados de Ejercicios Anteriores	Hacienda Pública/ Patrimonio Generado del Ejercicio	Exceso o Insuficiencia en la Actualización de la Hacienda Pública / Patrimonio	Total
	Hacienda Pública/ Patrimonio Contribuido Neto	\$676,465,060.58				\$676,465,060.58	\$0.00				\$0.00	\$33,768,171.21				\$33,768,171.21	\$710,233,231.79			
Aportaciones	\$0.00				\$0.00	\$0.00				\$0.00	\$20,646,480.17				\$20,646,480.17	\$20,646,480.17				\$20,646,480.17
Donaciones de Capital	\$0.00				\$0.00	\$0.00				\$0.00	\$0.00				\$0.00	\$0.00				\$0.00
Actualización de la Hacienda Pública/ Patrimonio	\$676,465,060.58				\$676,465,060.58	\$0.00				\$0.00	\$13,121,691.04				\$13,121,691.04	\$689,586,751.62				\$689,586,751.62
Hacienda Pública/ Patrimonio Generado Neto de		\$433,708,754.93	\$0.00		\$433,708,754.93		\$2,945,344.25	-\$1,049,790.74		\$1,895,553.51		\$37,052,386.18	\$18,244,250.46		\$55,296,636.64		\$473,706,465.36	\$17,194,459.72		\$490,900,925.08
Resultados del Ejercicio (Ahorro/Desahorro)		\$0.00	\$0.00		\$0.00		\$0.00	-\$1,049,790.74		-\$1,049,790.74		\$0.00	\$18,244,250.46		\$18,244,250.46		\$17,194,459.72			\$17,194,459.72
Resultados de Ejercicios Anteriores		\$425,615,550.87			\$425,615,550.87		\$2,930,978.93			\$2,930,978.93		\$41,231,397.06	\$18,244,250.46		\$59,472,648.42		\$469,777,926.66	\$17,194,459.72		\$486,972,386.38
Revalúos		\$383,692,026.50			\$383,692,026.50		\$14,955.32			\$14,955.32		\$3,786,547.10			\$3,786,547.10		\$386,992,939.33			\$386,992,939.33
Reservas		\$0.00			\$0.00		\$0.00			\$0.00		\$0.00			\$0.00		\$0.00			\$0.00
Rectificaciones de Resultados de Ejercicios Anteriores		-\$375,598,822.84			-\$375,598,822.84		\$0.00			\$0.00		-\$7,465,557.98			-\$7,465,557.98		-\$383,064,380.82			-\$383,064,380.82
Exceso o Insuficiencia en la Actualización de la Hacienda Pública/ Patrimonio Neto de 2024				\$0.00	\$0.00				\$0.00	\$0.00				\$0.00	\$0.00				\$0.00	\$0.00
Resultado por Posición Monetaria				\$0.00	\$0.00				\$0.00	\$0.00				\$0.00	\$0.00				\$0.00	\$0.00
Resultado por Tenencia de Activos no Monetarios				\$0.00	\$0.00				\$0.00	\$0.00				\$0.00	\$0.00				\$0.00	\$0.00
Hacienda Pública/ Patrimonio Neto Final de 2024	\$676,465,060.58	\$433,708,754.93	\$0.00	\$0.00	\$1,110,173,815.51	\$0.00	\$2,945,344.25	-\$1,049,790.74	\$0.00	\$1,895,553.51	\$33,768,171.21	\$37,052,386.18	\$18,244,250.46	\$0.00	\$89,064,807.85	\$710,233,231.79	\$473,706,465.36	\$17,194,459.72	\$0.00	\$1,201,134,176.87
Cambios en la Hacienda Pública/ Patrimonio Contribuido Neto de 2025	\$0.00				\$0.00	\$0.00				\$0.00	\$0.00				\$0.00	\$0.00				\$0.00
Aportaciones	\$0.00				\$0.00	\$0.00				\$0.00	\$0.00				\$0.00	\$0.00				\$0.00
Donaciones de Capital	\$0.00				\$0.00	\$0.00				\$0.00	\$0.00				\$0.00	\$0.00				\$0.00
Actualización de la Hacienda Pública/ Patrimonio	\$0.00				\$0.00	\$0.00				\$0.00	\$0.00				\$0.00	\$0.00				\$0.00
Variaciones de la Hacienda Pública/ Patrimonio Generado Neto de 2025		-\$67,109,768.30	-\$4,993,005.28		-\$72,102,773.58		-\$820,375.36	\$128,262.80		-\$692,112.56		\$17,972,706.12	-\$7,632,107.42		\$10,340,598.70		-\$49,957,437.54	-\$12,496,849.90		-\$62,454,287.44
Resultados del Ejercicio (Ahorro/Desahorro)			-\$4,993,005.28		-\$4,993,005.28			-\$921,527.94		-\$921,527.94		\$10,612,143.04	-\$18,244,250.46		-\$7,632,107.42		-\$4,697,609.82	-\$17,194,459.72		-\$21,892,069.54
Resultados de Ejercicios Anteriores		-\$67,109,768.30	\$0.00		-\$67,109,768.30		-\$820,375.36	\$1,049,790.74		-\$228,459.92		\$17,972,706.12	-\$7,632,107.42		-\$7,632,107.42		-\$49,957,437.54	-\$12,496,849.90		-\$62,454,287.44
Revalúos		\$0.00			\$0.00		\$0.00			\$0.00		\$0.00			\$0.00		\$0.00			\$0.00
Reservas		\$0.00			\$0.00		\$0.00			\$0.00		\$0.00			\$0.00		\$0.00			\$0.00
Rectificaciones de Resultados de Ejercicios Anteriores			\$0.00		\$0.00			\$0.00		\$0.00		\$0.00			\$0.00		\$0.00			\$0.00
Cambios en el Exceso o Insuficiencia en la Actualización de la Hacienda Pública/ Patrimonio Neto de 2025				\$0.00	\$0.00				\$0.00	\$0.00				\$0.00	\$0.00				\$0.00	\$0.00
Resultado por Posición Monetaria				\$0.00	\$0.00				\$0.00	\$0.00				\$0.00	\$0.00				\$0.00	\$0.00
Resultado por Tenencia de Activos no Monetarios				\$0.00	\$0.00				\$0.00	\$0.00				\$0.00	\$0.00				\$0.00	\$0.00
Hacienda Pública/ Patrimonio Neto Final de 2025	\$676,465,060.58	\$366,598,986.63	-\$4,993,005.28	\$0.00	\$1,028,071,041.93	\$0.00	\$2,124,968.89	-\$921,527.94	\$0.00	\$1,203,440.95	\$33,768,171.21	\$55,025,092.30	\$10,612,143.04	\$0.00	\$99,405,406.55	\$710,233,231.79	\$423,749,047.82	\$4,697,609.82	\$0.00	\$1,138,679,889.43

Bajo protesta de decir verdad declaramos que los Estados Financieros y sus notas, son razonablemente correctos y son responsabilidad del emisor.

C. TONANTZIN FERNANDEZ DIAZ
PRESIDENTA MUNICIPAL



C. JOHAN GUZMAN HERRERO
TESORERO MUNICIPAL



C. MIGUEL CUAUHEMOC LUNA MEABOZA
SECRETARIO DEL AYUNTAMIENTO



Estado de Cambios en la Situación Financiera

Del 01 de enero al 31 de diciembre de 2025

Clave: 08-01

Entidad Fiscalizada: San Pedro Cholula, Puebla.

Concepto	MUNICIPIO DE SAN PEDRO CHOLULA		ORGANISMO OPERADOR DEL SERVICIO DE LIMPIA DEL MUNICIPIO DE SAN PEDRO CHOLULA		SISTEMA OPERADOR DE LOS SERVICIOS DE AGUA POTABLE Y ALCANTARILLADO DEL MUNICIPIO DE SAN PEDRO CHOLULA		CUENTA PUBLICA CONSOLIDADA	
	2025		2025		2025		2025	
	Origen	Aplicación	Origen	Aplicación	Origen	Aplicación	Origen	Aplicación
ACTIVO	\$43,844,396.36	\$0.00	\$4,536,838.05	\$499,757.42	\$0.00	\$17,990,065.24	\$85,326,635.74	\$54,935,466.57
Activo Circulante	\$1,780,201.34	\$0.00	\$4,657,222.85	\$379,372.62	\$0.00	\$15,823,663.16	\$19,286,643.71	\$28,672,882.68
Efectivo y Equivalentes	\$0.00	\$8,990,761.40	\$0.00	\$379,372.62	\$0.00	\$9,908,713.96	\$0.00	\$19,278,847.98
Derechos a Recibir Efectivo o Equivalentes	\$0.00	\$3,479,085.50	\$4,921,215.20	\$0.00	\$0.00	\$5,914,949.20	\$4,921,215.20	\$9,394,034.70
Derechos a Recibir Bienes o Servicios	\$14,250,048.24	\$0.00	\$0.00	\$0.00	\$0.00	\$0.00	\$14,250,048.24	\$0.00
Inventarios	\$0.00	\$0.00	\$0.00	\$0.00	\$0.00	\$0.00	\$0.00	\$0.00
Almacenes	\$0.00	\$0.00	\$115,380.27	\$0.00	\$0.00	\$0.00	\$115,380.27	\$0.00
Estimación por Pérdida o Deterioro de Activos Circulantes	\$0.00	\$0.00	\$0.00	\$0.00	\$0.00	\$0.00	\$0.00	\$0.00
Otros Activos Circulantes	\$0.00	\$0.00	\$0.00	\$0.00	\$0.00	\$0.00	\$0.00	\$0.00
Activo No Circulante	\$42,064,195.02	\$0.00	\$0.00	\$120,384.80	\$0.00	\$2,166,402.08	\$66,039,992.03	\$26,262,583.89
Inversiones Financieras a Largo Plazo	\$0.00	\$0.00	\$0.00	\$0.00	\$0.00	\$0.00	\$0.00	\$0.00
Derechos a Recibir Efectivo o Equivalentes a Largo Plazo	\$0.00	\$0.00	\$0.00	\$0.00	\$0.00	\$0.00	\$0.00	\$0.00
Bienes Inmuebles, Infraestructura y Construcciones en Proceso	\$65,962,756.38	\$0.00	\$0.00	\$0.00	\$0.00	\$1,666,734.19	\$65,962,756.38	\$1,666,734.19
Bienes Muebles	\$0.00	\$23,754,297.01	\$0.00	\$120,384.80	\$0.00	\$288,117.89	\$0.00	\$24,162,799.70
Activos Intangibles	\$0.00	\$221,500.00	\$0.00	\$0.00	\$0.00	\$203,000.00	\$0.00	\$424,500.00
Depreciación, Deterioro y Amortización Acumulada de Bienes	\$77,235.65	\$0.00	\$0.00	\$0.00	\$0.00	\$8,550.00	\$77,235.65	\$8,550.00
Activos Diferidos	\$0.00	\$0.00	\$0.00	\$0.00	\$0.00	\$0.00	\$0.00	\$0.00
Estimación por Pérdida o Deterioro de Activos no Circulantes	\$0.00	\$0.00	\$0.00	\$0.00	\$0.00	\$0.00	\$0.00	\$0.00
Otros Activos no Circulantes	\$0.00	\$0.00	\$0.00	\$0.00	\$0.00	\$0.00	\$0.00	\$0.00
PASIVO	\$28,258,377.22	\$0.00	\$0.00	\$3,844,725.49	\$7,649,466.54	\$36,485.27	\$65,658,502.81	\$33,595,384.54
Pasivo Circulante	\$4,280,160.32	\$0.00	\$0.00	\$3,844,725.43	\$7,685,951.81	\$36,485.27	\$41,680,285.91	\$33,595,384.48
Cuentas por Pagar a Corto Plazo	\$0.00	\$29,714,173.78	\$0.00	\$3,844,725.43	\$7,685,951.81	\$0.00	\$7,685,951.81	\$33,558,899.21
Documentos por Pagar a Corto Plazo	\$3,503.10	\$0.00	\$0.00	\$0.00	\$0.00	\$0.00	\$3,503.10	\$0.00
Porción a Corto Plazo de la Deuda Pública a Largo Plazo	\$0.00	\$0.00	\$0.00	\$0.00	\$0.00	\$0.00	\$0.00	\$0.00
Títulos y Valores a Corto Plazo	\$0.00	\$0.00	\$0.00	\$0.00	\$0.00	\$0.00	\$0.00	\$0.00
Pasivos Diferidos a Corto Plazo	\$33,990,831.00	\$0.00	\$0.00	\$0.00	\$0.00	\$0.00	\$33,990,831.00	\$0.00
Fondos y Bienes de Terceros en Garantía y/o Administración a Corto Plazo	\$0.00	\$0.00	\$0.00	\$0.00	\$0.00	\$0.00	\$0.00	\$0.00
Provisiones a Corto Plazo	\$0.00	\$0.00	\$0.00	\$0.00	\$0.00	\$0.00	\$0.00	\$0.00
Otros Pasivos a Corto Plazo	\$0.00	\$0.00	\$0.00	\$0.00	\$0.00	\$36,485.27	\$0.00	\$36,485.27
Pasivo No Circulante	\$23,978,216.90	\$0.00	\$0.00	\$0.06	\$0.00	\$0.00	\$23,978,216.90	\$0.06
Cuentas por Pagar a Largo Plazo	\$23,978,216.90	\$0.00	\$0.00	\$0.00	\$0.00	\$0.00	\$23,978,216.90	\$0.00
Documentos por Pagar a Largo Plazo	\$0.00	\$0.00	\$0.00	\$0.06	\$0.00	\$0.00	\$0.00	\$0.06
Deuda Pública a Largo Plazo	\$0.00	\$0.00	\$0.00	\$0.00	\$0.00	\$0.00	\$0.00	\$0.00
Pasivos Diferidos a Largo Plazo	\$0.00	\$0.00	\$0.00	\$0.00	\$0.00	\$0.00	\$0.00	\$0.00
Fondos y Bienes de Terceros en Garantía y/o Administración a Largo Plazo	\$0.00	\$0.00	\$0.00	\$0.00	\$0.00	\$0.00	\$0.00	\$0.00
Provisiones a Largo Plazo	\$0.00	\$0.00	\$0.00	\$0.00	\$0.00	\$0.00	\$0.00	\$0.00
HACIENDA PÚBLICA/PATRIMONIO	\$0.00	\$72,102,773.58	\$0.00	\$692,112.56	\$10,340,598.70	\$7,632,107.42	\$18,100,968.92	\$80,555,256.36
Hacienda Pública/Patrimonio Contribuido	\$0.00	\$0.00	\$0.00	\$0.00	\$0.00	\$0.00	\$0.00	\$0.00
Aportaciones	\$0.00	\$0.00	\$0.00	\$0.00	\$0.00	\$0.00	\$0.00	\$0.00
Donaciones a Capital	\$0.00	\$0.00	\$0.00	\$0.00	\$0.00	\$0.00	\$0.00	\$0.00
Actualización de la Hacienda Pública/Patrimonio	\$0.00	\$0.00	\$0.00	\$0.00	\$0.00	\$0.00	\$0.00	\$0.00
Hacienda Pública/Patrimonio Generado	\$0.00	\$72,102,773.58	\$128,262.80	\$820,375.36	\$10,340,598.70	\$7,632,107.42	\$18,100,968.92	\$80,555,256.36
Resultados del Ejercicio (Ahorro/Desahorro)	\$0.00	\$4,993,005.28	\$128,262.80	\$0.00	\$0.00	\$7,632,107.42	\$128,262.80	\$12,625,112.70

Estado de Cambios en la Situación Financiera
Del 01 de enero al 31 de diciembre de 2025
 Clave: 08-01
 Entidad Fiscalizada: San Pedro Cholula, Puebla.

Concepto	MUNICIPIO DE SAN PEDRO CHOLULA		ORGANISMO OPERADOR DEL SERVICIO DE LIMPIA DEL MUNICIPIO DE SAN PEDRO CHOLULA		SISTEMA OPERADOR DE LOS SERVICIOS DE AGUA POTABLE Y ALCANTARILLADO DEL MUNICIPIO DE SAN PEDRO CHOLULA		CUENTA PUBLICA CONSOLIDADA	
	2025		2025		2025		2025	
	Origen	Aplicación	Origen	Aplicación	Origen	Aplicación	Origen	Aplicación
Resultados de Ejercicios Anteriores	\$0.00	\$67,109,768.30	\$0.00	\$820,375.36	\$17,972,706.12	\$0.00	\$17,972,706.12	\$67,930,143.66
Revalúos	\$0.00	\$0.00	\$0.00	\$0.00	\$0.00	\$0.00	\$0.00	\$0.00
Reservas	\$0.00	\$0.00	\$0.00	\$0.00	\$0.00	\$0.00	\$0.00	\$0.00
Rectificaciones de Resultados de Ejercicios Anteriores	\$0.00	\$0.00	\$0.00	\$0.00	\$0.00	\$0.00	\$0.00	\$0.00
Exceso o Insuficiencia en la Actualización de la Hacienda Pública/	\$0.00	\$0.00	\$0.00	\$0.00	\$0.00	\$0.00	\$0.00	\$0.00
Resultado por Posición Monetaria	\$0.00	\$0.00	\$0.00	\$0.00	\$0.00	\$0.00	\$0.00	\$0.00
Resultado por Tendencia de Activos no Monetarios	\$0.00	\$0.00	\$0.00	\$0.00	\$0.00	\$0.00	\$0.00	\$0.00

Bajo protesta de decir verdad declaramos que los Estados Financieros y sus notas, son razonablemente correctos y son responsabilidad del emisor.


C. TONANTZIN FERNANDEZ DIAZ
 PRESIDENTA MUNICIPAL

PRESIDENCIA MUNICIPAL
SAN PEDRO CHOLULA
2024-2027


C. JOHAN GUZMAN HERRERO
 TESORERO MUNICIPAL

TESORERIA MUNICIPAL
GOBIERNO MUNICIPAL
CONSTITUCIONAL DE
SAN PEDRO
CHOLULA, PUEBLA
2024-2027


C. MIGUEL CUAUHTEMOC LUNA MENDOZA
 SECRETARIO DEL AYUNTAMIENTO
SECRETARÍA
DEL
AYUNTAMIENTO
GOBIERNO MUNICIPAL
CONSTITUCIONAL DE
SAN PEDRO
CHOLULA, PUEBLA
2024 - 2027

Estado de Flujos de Efectivo
Del 01 de enero al 31 de diciembre de 2025
Clave: 08-01
Entidad Fiscalizada: San Pedro Cholula, Puebla.

Concepto	MUNICIPIO DE SAN PEDRO CHOLULA		ORGANISMO OPERADOR DEL SERVICIO DE LIMPIA DEL MUNICIPIO DE SAN PEDRO CHOLULA		SISTEMA OPERADOR DE LOS SERVICIOS DE AGUA POTABLE Y ALCANTARILLADO DEL MUNICIPIO DE SAN PEDRO CHOLULA		CUENTA PUBLICA CONSOLIDADA	
	2025	2024	2025	2024	2025	2024	2025	2024
Flujos de Efectivo de las Actividades de Operación								
Origen	\$701,609,408.63	\$727,646,811.91	\$51,849,841.97	\$44,557,706.98	\$86,299,602.74	\$84,874,756.13	\$839,758,853.34	\$857,079,275.02
Impuestos	\$92,296,546.16	\$93,574,192.10	\$0.00	\$0.00	\$0.00	\$0.00	\$92,296,546.16	\$93,574,192.10
Cuotas y Aportaciones de Seguridad Social	\$0.00	\$0.00	\$0.00	\$0.00	\$0.00	\$0.00	\$0.00	\$0.00
Contribuciones de mejoras	\$0.00	\$0.00	\$0.00	\$0.00	\$0.00	\$0.00	\$0.00	\$0.00
Derechos	\$97,821,642.36	\$100,240,577.37	\$0.00	\$0.00	\$0.00	\$0.00	\$97,821,642.36	\$100,240,577.37
Productos	\$17,976,798.58	\$15,092,038.68	\$1,529.38	\$6,914.33	\$615,721.52	\$838,065.87	\$18,594,049.48	\$15,937,018.88
Aprovechamientos	\$13,733,752.16	\$16,783,221.71	\$0.00	\$0.00	\$0.00	\$0.00	\$13,733,752.16	\$16,783,221.71
Ingresos por Venta de Bienes y Prestación de Servicios	\$0.00	\$3,787,648.74	\$0.00	\$0.00	\$85,683,881.22	\$83,308,086.26	\$85,683,881.22	\$87,095,735.00
Participaciones, Aportaciones, Convenios, Incentivos Derivados de la Colaboración Fiscal y Fondos Distintos de Aportaciones	\$479,780,669.37	\$498,169,133.31	\$51,848,312.59	\$44,550,792.65	\$0.00	\$0.00	\$531,628,981.96	\$542,719,925.96
Transferencias, Asignaciones, Subsidios y Subvenciones, y Pensiones y Jubilaciones	\$0.00	\$0.00	\$0.00	\$0.00	\$0.00	\$728,604.00	\$0.00	\$728,604.00
Otros Orígenes de Operación	\$0.00	\$0.00	\$0.00	\$0.00	\$0.00	\$0.00	\$0.00	\$0.00
Aplicación	\$605,543,812.12	\$659,540,759.85	\$49,819,367.76	\$44,512,897.87	\$71,899,965.53	\$66,235,503.67	\$727,263,145.41	\$770,289,161.39
Servicios Personales	\$270,485,260.99	\$239,310,077.58	\$19,250,023.88	\$19,510,054.48	\$35,754,563.70	\$33,723,603.87	\$325,489,848.57	\$292,543,735.93
Materiales y Suministros	\$50,999,467.14	\$39,029,517.02	\$5,104,888.32	\$5,531,784.42	\$7,649,456.00	\$6,859,332.20	\$63,753,811.46	\$51,420,633.64
Servicios Generales	\$157,779,663.36	\$175,663,041.29	\$25,464,455.56	\$19,471,058.97	\$25,953,789.80	\$24,420,188.56	\$209,197,908.72	\$219,554,288.82
Transferencias Internas y Asignación al Sector Público	\$53,547,064.93	\$46,428,180.48	\$0.00	\$0.00	\$0.00	\$0.00	\$53,547,064.93	\$46,428,180.48
Transferencias al Resto del Sector Público	\$8,811,023.55	\$9,325,599.66	\$0.00	\$0.00	\$37,146.60	\$0.00	\$8,848,170.15	\$9,325,599.66
Subsidios y Subvenciones	\$0.00	\$4,274,005.00	\$0.00	\$0.00	\$0.00	\$0.00	\$0.00	\$4,274,005.00
Ayudas Sociales	\$63,921,332.15	\$72,410,740.28	\$0.00	\$0.00	\$2,505,009.43	\$1,232,379.04	\$66,426,341.58	\$73,643,119.32
Pensionamientos y Jubilaciones	\$0.00	\$0.00	\$0.00	\$0.00	\$0.00	\$0.00	\$0.00	\$0.00
Transferencias a Fideicomisos, Mandatos y Contratos Análogos	\$0.00	\$0.00	\$0.00	\$0.00	\$0.00	\$0.00	\$0.00	\$0.00
Transferencias a la Seguridad Social	\$0.00	\$0.00	\$0.00	\$0.00	\$0.00	\$0.00	\$0.00	\$0.00
Donativos	\$0.00	\$0.00	\$0.00	\$0.00	\$0.00	\$0.00	\$0.00	\$0.00
Transferencias al Exterior	\$0.00	\$0.00	\$0.00	\$0.00	\$0.00	\$0.00	\$0.00	\$0.00
Participaciones	\$0.00	\$0.00	\$0.00	\$0.00	\$0.00	\$0.00	\$0.00	\$0.00
Aportaciones	\$0.00	\$0.00	\$0.00	\$0.00	\$0.00	\$0.00	\$0.00	\$0.00
Convenios	\$0.00	\$0.00	\$0.00	\$0.00	\$0.00	\$0.00	\$0.00	\$73,099,598.54
Otras Aplicaciones de Operación	\$0.00	\$73,099,598.54	\$0.00	\$0.00	\$0.00	\$0.00	\$0.00	\$73,099,598.54
Flujos Netos de Efectivo por Actividades de Operación	\$96,065,596.51	\$68,106,052.06	\$2,030,474.21	\$44,809.11	\$14,399,637.21	\$18,639,252.46	\$112,495,707.93	\$86,790,113.63
Flujos de Efectivo de las Actividades de Inversión								
Origen	\$0.00	\$0.00	\$0.00	\$0.00	\$0.00	\$0.00	\$0.00	\$0.00
Bienes Inmuebles, Infraestructura y Construcciones en Proceso	\$0.00	\$0.00	\$0.00	\$0.00	\$0.00	\$0.00	\$0.00	\$0.00
Bienes Muebles	\$0.00	\$0.00	\$0.00	\$0.00	\$0.00	\$0.00	\$0.00	\$0.00
Otros Orígenes de Inversión	\$0.00	\$0.00	\$0.00	\$0.00	\$0.00	\$0.00	\$0.00	\$0.00
Aplicación	\$53,447,797.98	\$42,364,251.85	\$120,384.80	\$0.00	\$5,698,565.61	\$6,490,896.23	\$59,266,748.39	\$48,855,148.08
Bienes Inmuebles, Infraestructura y Construcciones en Proceso	\$29,901,442.04	\$35,898,603.05	\$0.00	\$0.00	\$4,287,514.43	\$4,328,307.67	\$34,188,956.47	\$40,226,910.72
Bienes Muebles	\$23,324,855.94	\$6,465,648.80	\$120,384.80	\$0.00	\$1,208,051.18	\$2,162,588.56	\$24,653,291.92	\$8,628,237.36
Otras Aplicaciones de Inversión	\$221,500.00	\$0.00	\$0.00	\$0.00	\$203,000.00	\$0.00	\$424,500.00	\$0.00
Flujos Netos de Efectivo por Actividades de Inversión	-\$53,447,797.98	-\$42,364,251.85	-\$120,384.80	\$0.00	-\$5,698,565.61	-\$6,490,896.23	-\$59,266,748.39	-\$48,855,148.08
Flujos de Efectivo de las Actividades de Financiamiento								
Origen	\$773,295,311.17	\$0.00	\$6,764,942.03	\$2,654,249.35	\$71,432,427.94	\$83,317,183.31	\$851,492,681.14	\$85,971,432.66
Endeudamiento Neto	\$0.00	\$0.00	\$0.00	\$0.00	\$0.00	\$0.00	\$0.00	\$0.00
Interno	\$0.00	\$0.00	\$0.00	\$0.00	\$0.00	\$0.00	\$0.00	\$0.00
Externo	\$0.00	\$0.00	\$0.00	\$0.00	\$0.00	\$0.00	\$0.00	\$0.00
Otros Orígenes de Financiamiento	\$773,295,311.17	\$0.00	\$6,764,942.03	\$2,654,249.35	\$71,432,427.94	\$83,317,183.31	\$851,492,681.14	\$85,971,432.66
Aplicación	\$806,922,348.30	\$0.00	\$8,295,658.82	\$3,458,806.43	\$70,224,785.58	\$87,460,747.22	\$885,442,792.70	\$90,919,553.65
Servicios de la Deuda	\$0.00	\$0.00	\$0.00	\$0.00	\$0.00	\$0.00	\$0.00	\$0.00
Interno	\$0.00	\$0.00	\$0.00	\$0.00	\$0.00	\$0.00	\$0.00	\$0.00
Externo	\$0.00	\$0.00	\$0.00	\$0.00	\$0.00	\$0.00	\$0.00	\$0.00
Otras Aplicaciones de Financiamiento	\$806,922,348.30	\$0.00	\$8,295,658.82	\$3,458,806.43	\$70,224,785.58	\$87,460,747.22	\$885,442,792.70	\$90,919,553.65
Flujos Netos de Efectivo por Actividades de Financiamiento	-\$33,627,037.13	\$0.00	-\$1,530,716.79	-\$804,557.08	\$1,207,642.36	-\$4,143,563.91	-\$33,950,111.56	-\$4,948,120.99

Estado de Flujos de Efectivo
 Del 01 de enero al 31 de diciembre de 2025
 Clave: 08-01
 Entidad Fiscalizada: San Pedro Cholula, Puebla.

Concepto	MUNICIPIO DE SAN PEDRO CHOLULA		ORGANISMO OPERADOR DEL SERVICIO DE LIMPIA DEL MUNICIPIO DE SAN PEDRO CHOLULA		SISTEMA OPERADOR DE LOS SERVICIOS DE AGUA POTABLE Y ALCANTARILLADO DEL MUNICIPIO DE SAN PEDRO CHOLULA		CUENTA PUBLICA CONSOLIDADA	
	2025	2024	2025	2024	2025	2024	2025	2024
Incremento/Disminución Neta en el Efectivo y Equivalentes al Efectivo	\$8,990,761.40	\$25,741,800.21	\$379,372.62	-\$759,747.97	\$9,908,713.96	\$8,004,792.32	\$19,278,847.98	\$32,986,844.56
Efectivo y Equivalentes al Efectivo al Inicio del Ejercicio	\$135,792,399.64	\$110,050,599.43	\$347,590.89	\$1,107,338.86	\$14,403,254.55	\$6,398,462.23	\$150,543,245.08	\$117,556,400.52
Efectivo y Equivalentes al Efectivo al Final del Ejercicio	\$144,783,161.04	\$135,792,399.64	\$726,963.51	\$347,590.89	\$24,311,968.51	\$14,403,254.55	\$169,822,093.06	\$150,543,245.08

Bajo protesta de decir verdad declaramos que los Estados Financieros y sus notas, son razonablemente correctos y son responsabilidad del emisor.

ESTADOS UNIDOS MEXICANOS


C. TONANTZIN FERNANDEZ DIAZ
PRESIDENTA MUNICIPAL



**PRESIDENCIA
MUNICIPAL
SAN PEDRO CHOLULA
2024-2027**

ESTADOS UNIDOS MEXICANOS

C. JOHAN GUZMAN HERRERO
TESORERO MUNICIPAL



GOBIERNO MUNICIPAL
CONSTITUCIONAL DE
SAN PEDRO
CHOLULA, PUEBLA
2024-2027

ESTADOS UNIDOS MEXICANOS

C. MIGUEL GUAUHEMOC LUNA SIENGO
SECRETARIO DEL AYUNTAMIENTO



**SECRETARÍA
DEL
AYUNTAMIENTO
GOBIERNO MUNICIPAL
CONSTITUCIONAL DE
SAN PEDRO
CHOLULA, PUEBLA
2024 - 2027**