



MUNICIPIO DE SAN PEDRO CHOLULA
ESTADO DE PUEBLA

Estado de Situación Financiera

Al 31/mar./2016

Fecha y 16/abr./2016

hora de Impresión 10:00 a. m.

	2016	2015*	2016	2015*
ACTIVO				
ACTIVO CIRCULANTE	\$80,385,478.41	\$46,378,497.40		
<i>EFFECTIVO Y EQUIVALENTES</i>	<i>\$21,836,677.83</i>	<i>\$16,589,959.91</i>		
EFFECTIVO	\$2,591,228.42	\$941,500.05		
BANCOS/ TESORERÍA	\$19,245,449.41	\$17,658,459.89		
<i>DERECHOS A RECIBIR EFFECTIVO O EQUIVALENTES</i>	<i>\$57,000,492.77</i>	<i>\$25,885,375.75</i>		
CUENTAS POR COBRAR A CORTO PLAZO	\$15,895,342.50	\$53,275.10		
DEUDORES DIVERSOS POR COBRAR A CORTO PLAZO	\$41,105,149.70	\$25,832,100.09		
INGRESOS POR RECUPERAR A CORTO PLAZO	\$0.57	\$0.57		
<i>DERECHOS A RECIBIR BIENES O SERVICIOS</i>	<i>\$1,191,374.23</i>	<i>\$1,536,228.21</i>		
ANTICIPO A CONTRATISTAS POR OBRAS PÚBLICAS A CORTO PLAZO	\$1,191,374.23	\$1,536,228.21		
<i>OTROS ACTIVOS CIRCULANTES</i>	<i>\$356,933.58</i>	<i>\$356,933.58</i>		
VALORES EN GARANTÍA	\$356,933.58	\$356,933.58		
Total de Activos Circulantes	\$80,385,478.41	\$46,378,497.48		
ACTIVO NO CIRCULANTE	\$928,545,539.30	\$911,781,175.02		
<i>BIENES INMUEBLES, INFRAESTRUCTURA Y CONSTRUCCIONES EN PROCESO</i>	<i>\$779,778,281.14</i>	<i>\$770,311,150.93</i>		
TERRENOS	\$71,989,248.16	\$71,989,248.16		
EDIFICIOS NO HABITACIONALES	\$1,662,662.00	\$1,662,662.00		
INFRAESTRUCTURA	\$5,111,083.00	\$5,111,083.00		
CONSTRUCCIONES EN PROCESO EN BIENES DE DOMINIO PÚBLICO	\$58,594,744.80	\$49,127,614.59		
CONSTRUCCIONES EN PROCESO EN BIENES PROPIOS	\$2,763,639.35	\$2,763,639.35		
OTROS BIENES INMUEBLES	\$639,656,903.83	\$639,656,903.83		
<i>BIENES MUEBLES</i>	<i>\$91,932,703.76</i>	<i>\$90,395,820.13</i>		
MOBILIARIO Y EQUIPO DE ADMINISTRACIÓN	\$17,894,141.86	\$17,648,702.52		
MOBILIARIO Y EQUIPO EDUCACIONAL Y RECREATIVO	\$3,196,878.24	\$2,815,439.95		
EQUIPO E INSTRUMENTAL MÉDICO Y DE LABORATORIO	\$3,062.40	\$3,062.40		
VEHÍCULOS Y EQUIPO DE TRANSPORTE	\$43,770,813.55	\$43,344,713.55		
EQUIPO DE DEFENSA Y SEGURIDAD	\$6,405,274.57	\$6,405,274.57		
MAQUINARIA, OTROS EQUIPOS Y HERRAMIENTAS	\$19,724,814.58	\$19,465,908.58		
COLECCIONES, OBRAS DE ARTE Y OBJETOS VALIOSOS	\$912,718.56	\$712,718.56		
ACTIVOS BIOLÓGICOS	\$25,000.00	\$0.00		
<i>ACTIVOS INTANGIBLES</i>	<i>\$282,993.60</i>	<i>\$0.00</i>		
SOFTWARE	\$282,993.60	\$0.00		
<i>ACTIVOS DIFERIDOS</i>	<i>\$56,551,560.80</i>	<i>\$51,074,203.96</i>		
ESTUDIOS, FORMULACIÓN Y EVALUACIÓN DE PROYECTOS	\$56,551,560.80	\$51,074,203.96		
Total de Activos No Circulantes	\$928,545,539.30	\$911,781,175.02		
Total de Activos	\$1,008,931,017.71	\$968,169,672.50		
PASIVO				
PASIVO CIRCULANTE	\$54,012,389.01	\$72,688,407.12		
<i>CUENTAS POR PAGAR A CORTO PLAZO</i>	<i>\$47,466,935.01</i>	<i>\$63,131,032.12</i>		
PROVEEDORES POR PAGAR A CORTO PLAZO	\$16,490,390.68	\$22,363,152.21		
CONTRATISTAS POR OBRAS PÚBLICAS POR PAGAR A CORTO PLAZO	\$3,044,590.69	\$7,014,936.45		
TRANSFERENCIAS OTORGADAS POR PAGAR A CORTO PLAZO	-\$580,960.88	-\$1,978,940.70		
RETENCIONES Y CONTRIBUCIONES POR PAGAR A CORTO PLAZO	\$3,044,654.39	\$2,545,741.17		
OTRAS CUENTAS POR PAGAR A CORTO PLAZO	\$25,468,260.13	\$33,355,042.99		
<i>DOCUMENTOS POR PAGAR A CORTO PLAZO</i>	<i>\$6,545,454.00</i>	<i>\$0.00</i>		
DOCUMENTOS COMERCIALES POR PAGAR A CORTO PLAZO	\$6,545,454.00	\$0.00		
<i>PASIVOS DIFERIDOS A CORTO PLAZO</i>	<i>\$0.00</i>	<i>\$9,357,375.00</i>		
INGRESOS COBRADOS POR ADELANTADO A CORTO PLAZO	\$0.00	\$9,357,375.00		
Total de Pasivos Circulantes	\$54,012,389.01	\$72,688,407.12		
PASIVO NO CIRCULANTE	\$5,767,747.81	\$7,690,327.81		
<i>DEUDA PÚBLICA A LARGO PLAZO</i>	<i>\$5,767,747.81</i>	<i>\$7,690,327.81</i>		
PRÉSTAMOS DE LA DEUDA PÚBLICA INTERNA POR PAGAR A LARGO PLAZO	\$5,767,747.81	\$7,690,327.81		
Total de Pasivos No Circulantes	\$5,767,747.81	\$7,690,327.81		
Total de Pasivos	\$59,780,136.82	\$80,378,734.93		
HACIENDA PÚBLICA/ PATRIMONIO				



MUNICIPIO DE SAN PEDRO CHOLULA
ESTADO DE PUEBLA
Estado de Situación Financiera
Al 31/mar./2016

Usu: epifanio
 Rep: rptEstadoSituacionFinanciera

Fecha y hora de Impresión | 16/abr./2016
 10:00 a. m.

	<u>2016</u>	<u>2015*</u>		<u>2016</u>	<u>2015*</u>
HACIENDA PÚBLICA/PATRIMONIO CONTRIBUIDO	\$736,122,716.22	\$736,122,716.22	CUENTAS DE ORDEN PRESUPUESTARIA		
<i>ACTUALIZACIÓN DE LA HACIENDA PÚBLICA/PATRIMONIO</i>	\$736,122,716.22	\$736,122,716.22	LEY DE INGRESOS		\$0.00
HACIENDA PÚBLICA /PATRIMONIO GENERADO	\$213,028,164.67	\$141,658,221.35	<i>LEY DE INGRESOS ESTIMADA</i>	\$305,270,076.39	\$0.00
<i>RESULTADOS DEL EJERCICIO (AHORRO/ DESAHORRO)</i>	\$69,901,582.20	\$169,236,420.43	<i>LEY DE INGRESOS POR EJECUTAR</i>	\$171,791,215.54	\$0.00
<i>RESULTADOS DE EJERCICIOS ANTERIORES</i>	-\$26,109,837.96	-\$27,578,199.08	<i>MODIFICACIONES A LA LEY DE INGRESOS ESTIMADA</i>	\$4,648,175.99	\$0.00
EXCESO O INSUFICIENCIA EN LA ACTUALIZACIÓN DE LA I	\$0.00	\$0.00	<i>LEY DE INGRESOS DEVENGADA</i>	\$138,127,036.84	\$0.00
			<i>LEY DE INGRESOS RECAUDADA</i>	\$122,545,594.88	\$0.00
Total Hacienda Pública/Patrimonio	\$949,150,880.89	\$877,780,937.57	PRESUPUESTO DE EGRESOS		\$0.00
			<i>PRESUPUESTO DE EGRESOS APROBADO</i>	\$305,270,076.39	\$0.00
Total de Pasivo y Hacienda Pública/Patrimonio	\$1,008,931,017.71	\$958,159,672.50	<i>PRESUPUESTO DE EGRESOS POR EJERCER</i>	\$165,366,418.53	\$0.00
			<i>MODIFICACIONES AL PRESUPUESTO DE EGRESOS APROBADO</i>	\$48,781,108.90	\$0.00
			<i>PRESUPUESTO DE EGRESOS COMPROMETIDO</i>	\$188,684,766.76	\$0.00
			<i>PRESUPUESTO DE EGRESOS DEVENGADO</i>	\$87,094,269.50	\$0.00
			<i>PRESUPUESTO DE EGRESOS EJERCIDO</i>	\$76,354,063.72	\$0.00
			<i>PRESUPUESTO DE EGRESOS PAGADO</i>	\$75,474,401.54	\$0.00



MUNICIPIO DE SAN PEDRO CHOLULA
ESTADO DE PUEBLA

Estado de Situación Financiera

Usu: epifanio
Rep: rptEstadoSituacionFinanciera

Fecha y hora de impresión | 16/abr./2016
10:00 a. m.

2016



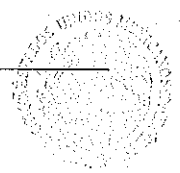
[Handwritten Signature]
ABOG. IGNACIO ALEJANDRO MOLINA HUERTA
SECRETARIO DEL H. AYUNTAMIENTO



[Handwritten Signature]
L.A.E. JOSÉ JUAN ESPINOSA TORRES
PRESIDENTE MUNICIPAL CONSTITUCIONAL
AYUNTAMIENTO CONSTITUCIONAL
SAN PEDRO CHOLULA, PUE.
2014-2018

GOBIERNO MUNICIPAL CONSTITUCIONAL
DE SAN PEDRO CHOLULA, PUE.
SECRETARIA DE PLANEACION Y
DESARROLLO

[Handwritten Signature]
L.A.E NADIA INES CABRERA CAMACHO
TESORERA MUNICIPAL



Municipio de San Pedro Cholula, Puebla
Atención: 011 - 2911 - 2918



MUNICIPIO DE SAN PEDRO CHOLULA

ESTADO DE PUEBLA
Estados de Actividades

Del 01/mar./2016 al 31/mar./2016

Usu: rptanio
Rep: rptEstadoActividades

Fecha y hora de Impresión 16/abr./2016 10:23 a. m.

	2016	2015
INGRESOS Y OTROS BENEFICIOS		
INGRESOS DE GESTIÓN	\$16,953,863.00	\$0.00
IMPUESTOS	\$6,068,293.00	\$0.00
IMPUESTOS SOBRE EL PATRIMONIO	\$5,852,028.00	\$0.00
ACCESORIOS DE IMPUESTOS	\$216,285.00	\$0.00
DERECHOS	\$8,833,515.00	\$0.00
PRODUCTOS DE TIPO CORRIENTE *	\$1,197,232.00	\$0.00
APROVECHAMIENTOS DE TIPO CORRIENTE	\$854,823.00	\$0.00
PARTICIPACIONES, APORTACIONES, TRANSFERENCIAS, ASIGNACIONES, SUBSIDIOS	\$35,208,001.43	\$0.00
PARTICIPACIONES Y APORTACIONES	\$35,208,001.43	\$0.00
PARTICIPACIONES	\$35,208,001.43	\$0.00
APORTACIONES	\$8,678,259.29	\$0.00
CONVENIOS	\$26,069,975.94	\$0.00
OTROS INGRESOS Y BENEFICIOS	\$459,766.20	\$0.00
INGRESOS FINANCIEROS	\$110,050.19	\$0.00
INTERESES GANADOS DE VALORES, CRÉDITOS, BONOS Y OTROS	\$56,378.30	\$0.00
OTROS INGRESOS Y BENEFICIOS VARIOS	\$56,378.30	\$0.00
BONIFICACIONES Y DESCUENTOS OBTENIDOS	\$53,671.89	\$0.00
OTROS INGRESOS Y BENEFICIOS VARIOS	\$27,444.41	\$0.00
	\$26,227.48	\$0.00
Total de Ingresos y Otros Beneficios	\$52,271,914.62	\$0.00
GASTOS Y OTRAS PÉRDIDAS		
GASTOS DE FUNCIONAMIENTO	\$14,372,368.62	\$0.00
SERVICIOS PERSONALES	\$6,667,752.55	\$0.00
MATERIALES Y SUMINISTROS	\$963,662.15	\$0.00
SERVICIOS GENERALES	\$6,740,953.92	\$0.00
TRANSFERENCIAS, ASIGNACIONES, SUBSIDIOS Y OTRAS AYUDAS	\$6,211,229.44	\$0.00
TRANSFERENCIAS INTERNAS Y ASIGNACIONES AL SECTOR PÚBLICO	\$1,378,606.62	\$0.00
AYUDAS SOCIALES	\$4,832,622.82	\$0.00
PARTICIPACIONES Y APORTACIONES	\$0.00	\$0.00
INTERESES, COMISIONES Y OTROS GASTOS DE LA DEUDA PÚBLICA	\$28,693.18	\$0.00
INTERESES DE LA DEUDA PÚBLICA	\$28,693.18	\$0.00
OTROS GASTOS Y PÉRDIDAS EXTRAORDINARIAS	\$0.00	\$0.00
INVERSIÓN PÚBLICA	\$0.00	\$0.00
Total de Gastos y otras Pérdidas	\$20,612,291.24	\$0.00
Resultado del Ejercicio (Ahorro/Desahorro)	\$31,659,623.38	\$0.00

MUNICIPIO DE SAN PEDRO CHOLULA

ESTADO DE PUEBLA

Estados de Actividades

Del 01/mar./2016 al 31/mar./2016

Usc: epliano
Rep: rptEstadoActividades

Fecha y hora de Impresión: 16/abr/2016 10:55 a. m.

2016



[Signature]



[Signature]

L.A.E. JOSÉ JUAN ESPINOSA TORRES

PRESIDENTE MUNICIPAL CONSTITUCIONAL

AYUNTAMIENTO CONSTITUCIONAL

SAN PEDRO CHOLULA, PUE

2014-2018

ABOG. IGNACIO ALEJANDRO MOLINA HUERTA

SECRETARIO DEL H. AYUNTAMIENTO CONSTITUCIONAL

AYUNTAMIENTO CONSTITUCIONAL

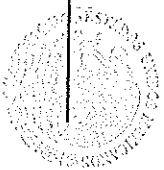
SAN PEDRO CHOLULA, PUE

2014-2018

[Signature]

L.A.E. NADIA INES CABRERA CAMACHO

TESORERA MUNICIPAL



Municipio de San Pedro Cholula, Puebla
Ayuntamiento 2014 - 2018



MUNICIPIO DE SAN PEDRO CHOLULA
ESTADO DE PUEBLA

Estado de Variaciones en la Hacienda Pública
Del 01/ene/2016 Al 31/mar./2016

Usu: epifanio
Rep: rptEstadoVariacionHacienda

Fecha y hora de Impresión 16/abr./2016
10:27 a. m.

Concepto	Hacienda Pública/ Patrimonio Contribuido	Hacienda Pública/ Patrimonio Generado		Ajustes por Cambios de Valor	Total*
		De Ejercicios Anteriores	Del Ejercicio		
RECTIFICACIONES DE RESULTADOS DE EJERCICIOS ANTERIORES	\$0.00	\$0.00	\$0.00	\$0.00	\$0.00
PATRIMONIO NETO INICIAL AJUSTADO DEL EJERCICIO	\$736,122,716.22	\$0.00	\$0.00	\$0.00	\$736,122,716.22
APORTACIONES	\$0.00	\$0.00	\$0.00	\$0.00	\$0.00
DONACIONES DE CAPITAL	\$0.00	\$0.00	\$0.00	\$0.00	\$0.00
ACTUALIZACIÓN DE LA HACIENDA PÚBLICA/PATRIMONIO	\$736,122,716.22	\$0.00	\$0.00	\$0.00	\$736,122,716.22
VARIACIONES DE LA HACIENDA PUBLICA/PATRIMONIO NETO DEL EJERCICIO	\$0.00	-\$27,578,199.08	\$0.00	\$0.00	-\$27,578,199.08
RESULTADOS DEL EJERCICIO (AHORRO/ DESAHORRO)	\$0.00	\$0.00	\$0.00	\$0.00	\$0.00
RESULTADOS DE EJERCICIOS ANTERIORES	\$0.00	-\$27,578,199.08	\$0.00	\$0.00	-\$27,578,199.08
REVALÚOS	\$0.00	\$0.00	\$0.00	\$0.00	\$0.00
RESERVAS	\$0.00	\$0.00	\$0.00	\$0.00	\$0.00
HACIENDA PÚBLICA/PATRIMONIO NETO FINAL DEL EJERCICIO	\$736,122,716.22	-\$27,578,199.08	\$0.00	\$0.00	\$708,544,517.14
CAMBIOS EN LA HACIENDA PUBLICA/PATRIMONIO NETO DEL EJERCICIO	\$0.00	\$0.00	\$0.00	\$0.00	\$0.00
APORTACIONES	\$0.00	\$0.00	\$0.00	\$0.00	\$0.00
DONACIONES DE CAPITAL	\$0.00	\$0.00	\$0.00	\$0.00	\$0.00
ACTUALIZACIÓN DE LA HACIENDA PÚBLICA/PATRIMONIO	\$0.00	\$0.00	\$0.00	\$0.00	\$0.00
VARIACIONES DE LA HACIENDA PUBLICA/PATRIMONIO NETO DEL EJERCICIO	\$0.00	\$1,468,361.12	\$69,901,582.20	\$0.00	\$71,369,943.32
RESULTADOS DEL EJERCICIO (AHORRO/ DESAHORRO)	\$0.00	\$0.00	\$69,901,582.20	\$0.00	\$69,901,582.20
RESULTADOS DE EJERCICIOS ANTERIORES	\$0.00	\$1,468,361.12	\$0.00	\$0.00	\$1,468,361.12
REVALÚOS	\$0.00	\$0.00	\$0.00	\$0.00	\$0.00
RESERVAS	\$0.00	\$0.00	\$0.00	\$0.00	\$0.00
SALDO NETO EN LA HACIENDA PUBLICA/PATRIMONIO	\$736,122,716.22	-\$26,109,837.96	\$69,901,582.20	\$0.00	\$779,914,460.46




**MUNICIPIO DE SAN PEDRO CHOLULA
ESTADO DE PUEBLA**

Estado de Variaciones en la Hacienda Pública
Del 01/ene/2016 Al 31/mar./2016

Usu: epifanio
Rep: rptEstadoVariacionHacienda

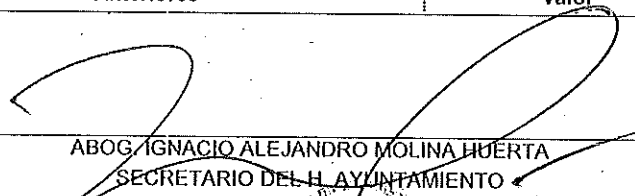
Fecha y hora de Impresión | 16/abr./2016
10:27 a. m.

Concepto	Hacienda Pública/ Patrimonio Contribuido	Hacienda Pública/ Patrimonio Generado		Ajustes por Cambios de Valor	Total*
		De Ejercicios Anteriores	Del Ejercicio		


L.A.E. JOSE JUAN ESPINOSA TORRES
PRESIDENTE MUNICIPAL CONSTITUCIONAL



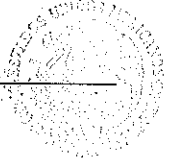
AYUNTAMIENTO CONSTITUCIONAL
SAN PEDRO CHOLULA, PUE.
2014-2018


ABOG. IGNACIO ALEJANDRO MOLINA HUERTA
SECRETARIO DEL H. AYUNTAMIENTO



GOBIERNO MUNICIPAL CONSTITUCIONAL
DE SAN PEDRO CHOLULA, PUE.
SECRETARIA DE H. AYUNTAMIENTO
2014-2018


L.A.E. NADIA INES CABRERA CAMACHO
TESORERA MUNICIPAL



Oficina de
Municipio de San Pedro Cholula, Pue.
Avenida Central 2014-2018



MUNICIPIO DE SAN PEDRO CHOLULA
ESTADO DE PUEBLA
Estado de Flujos de Efectivo
Del 01/ene/2016 Al 31/mar./2016

Usu: Carlos
Rep: rptEstadoFlujosEfectivo

Fecha y hora de impresión: 27/ene./2017
09:20 a. m.

Concepto	2016	2015
FLUJOS DE EFECTIVO DE LAS ACTIVIDADES DE OPERACIÓN		
ORIGEN		
IMPUESTOS	\$122,545,594.88	\$0.00
CUOTAS Y APORTACIONES DE SEGURIDAD SOCIAL	\$39,715,334.00	\$0.00
CONTRIBUCIONES DE MEJORAS	\$0.00	\$0.00
DERECHOS	\$117,652.00	\$0.00
PRODUCTOS DE TIPO CORRIENTE	\$32,635,150.00	\$0.00
APROVECHAMIENTOS DE TIPO CORRIENTE	\$3,505,284.00	\$0.00
INGRESOS POR VENTAS DE BIENES	\$2,135,119.00	\$0.00
PARTICIPACIONES Y APORTACIONES	\$0.00	\$0.00
TRANSFERENCIAS, ASIGNACIONES, SUBSIDIOS Y OTRA AYUDAS	\$44,437,055.88	\$0.00
OTROS ORIGENES DE OPERACIÓN	\$0.00	\$0.00
APLICACION		
SERVICIOS PERSONALES	\$102,335,977.94	\$0.00
MATERIALES Y SUMINISTRO	\$22,827,390.50	\$0.00
SERVICIOS GENERALES	\$4,305,385.28	\$0.00
TRANSFERENCIAS INTERNAS Y ASIGNACIONES AL SECTOR PÚBLICO	\$14,042,732.21	\$0.00
TRANSFERENCIAS AL RESTO DEL SECTOR PÚBLICO	\$2,232,734.70	\$0.00
SUBSIDIOS Y SUBVENCIONES	\$0.00	\$0.00
AYUDAS SOCIALES	\$0.00	\$0.00
PENSIONES Y JUBILACIONES	\$15,093,259.80	\$0.00
TRANSFERENCIAS A FIDEICOMISOS, MANDATOS Y OTROS ANALOGOS	\$0.00	\$0.00
TRANSFERENCIAS A LA SEGURIDAD SOCIAL	\$0.00	\$0.00
DONATIVOS	\$0.00	\$0.00
Transferencias al exterior	\$0.00	\$0.00
PARTICIPACIONES	\$0.00	\$0.00
APORTACIONES	\$0.00	\$0.00
CONVENIOS	\$0.00	\$0.00
OTRAS APLICACIONES DE OPERACIÓN	\$43,834,475.45	\$0.00
FLUJOS NETOS DE EFECTIVO POR ACTIVIDADES DE OPERACIÓN	\$20,209,616.94	\$0.00
FLUJOS DE EFECTIVO DE LAS ACTIVIDADES DE INVERSIÓN		
ORIGEN		
BIENES MUEBLES E INMUEBLES, INFRAESTRUCTURA Y CONSTRUCCIONES EN PROCESO	\$0.00	\$0.00
BIENES MUEBLES	\$0.00	\$0.00
OTROS ORIGENES DE INVERSIÓN	\$0.00	\$0.00
APLICACION		
BIENES MUEBLES	\$14,952,368.73	\$0.00
BIENES INMUEBLES, INFRAESTRUCTURA Y CONSTRUCCIONES EN PROCESO	\$1,189,310.40	\$0.00
OTRAS APLICACIONES DE INVERSIÓN	\$13,455,064.73	\$0.00
FLUJOS NETOS DE EFECTIVO POR ACTIVIDADES DE INVERSIÓN	-\$14,952,368.73	\$0.00
FLUJO DE EFECTIVO DE LAS ACTIVIDADES DE FINANCIAMIENTO		
ORIGEN		
Endeudamiento interno	\$0.00	\$0.00
Endeudamiento externo	\$0.00	\$0.00
OTROS ORIGENES DE FINANCIAMIENTO	\$0.00	\$0.00
APLICACION		
DEUDA PÚBLICA	\$2,020,530.32	\$0.00
OTRAS APLICACIONES DE FINANCIAMIENTO	\$2,020,530.32	\$0.00
FLUJOS NETOS DE EFECTIVO POR ACTIVIDADES DE FINANCIAMIENTO	-\$2,020,530.32	\$0.00
INCREMENTO/DISMINUCIÓN NETA EN EL EFECTIVO Y EQUIVALENTES AL EJERCICIO	\$3,236,717.89	\$0.00
EFFECTIVO Y EQUIVALENTES AL EFECTIVO AL INICIO DEL EJERCICIO	\$18,599,959.94	\$0.00
EFFECTIVO Y EQUIVALENTES AL EFECTIVO AL FINAL DEL EJERCICIO	\$21,836,677.83	\$0.00



MUNICIPIO DE SAN PEDRO CHOLULA
ESTADO DE PUEBLA

Estado de Flujos de Efectivo
Del 01/ene/2016 Al 31/mar./2016

Usr: Carlos
Rep: rptEstadoFlujosEfectivo

Fecha y hora de Impresión: 09:20 a. m. 07/ene./2017

Concepto

2016

2015



L.A.E. JOSE JUAN ESPINOSA TORRES
PRESIDENTE MUNICIPAL CONSTITUCIONAL

ABOG. IGNACIO ALEJANDRO MOLINA BERTALON
SECRETARIO DE FINANCIAMIENTO



L.A.E. NADIA INES CABRERA CAMACHO

TESORERA MUNICIPAL

Tesorería
Municipio de San Pedro
Cholula, Puebla
Administración 2014-2018

MUNICIPIO DE SAN PEDRO CHOLULA
ESTADO DE PUEBLA
 Estado de Cambios en la Situación Financiera
 Del 01/ene./2016 Al 31/mar./2016

Usu: epliano
 Rep: rptEstadoCambiosSituacionFinanciera

Fecha y hora de impresión: 18/abr./2016 10:30 a. m.

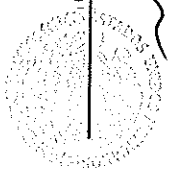
	Origen*	Aplicación*
ACTIVO		
ACTIVO CIRCULANTE		
EFFECTIVO Y EQUIVALENTES	\$34,006,980.93	
DERECHOS A RECIBIR EFFECTIVO O EQUIVALENTES	\$3,236,717.89	
DERECHOS A RECIBIR BIENES O SERVICIOS	\$31,115,117.02	
OTROS ACTIVOS CIRCULANTES	\$344,853.98	
ACTIVO NO CIRCULANTE		
BIENES INMUEBLES, INFRAESTRUCTURA Y CONSTRUCCIONES EN PROCESO	\$16,764,364.28	
BIENES MUEBLES	\$9,467,130.21	
ACTIVOS INTANGIBLES	\$1,536,283.63	
ACTIVOS DIFERIDOS	\$282,993.60	
PASIVO	\$5,477,356.84	
PASIVO CIRCULANTE	\$20,593,533.11	
CUENTAS POR PAGAR A CORTO PLAZO	\$12,676,012.11	
DOCUMENTOS POR PAGAR A CORTO PLAZO	\$15,864,097.11	
PASIVOS DIFERIDOS A CORTO PLAZO	\$9,357,375.00	
PASIVO NO CIRCULANTE	\$1,922,580.00	
DEUDA PÚBLICA A LARGO PLAZO	\$1,922,580.00	
HACIENDA PÚBLICA/PATRIMONIO	\$71,369,943.32	
HACIENDA PÚBLICA/PATRIMONIO CONTRIBUIDO		
ACTUALIZACIÓN DE LA HACIENDA PÚBLICA/PATRIMONIO		
HACIENDA PÚBLICA/PATRIMONIO GENERADO	\$71,369,943.32	
RESULTADOS DEL EJERCICIO (AHORRO/DESAHORRO)		
RESULTADOS DE EJERCICIOS ANTERIORES	\$1,468,361.12	
EXCESO O INSUFICIENCIA EN LA ACTUALIZACIÓN DE LA HACIENDA PÚBLICA/PATRIMONIO		
		\$99,334,838.23



ALMANTAMENTO CONSTITUCIONAL
 L.A.E. JOSE JUAN ESPINOSA TORRES SEÑERO CHOLULA, PUE.
 PRESIDENTE MUNICIPAL CONSTITUCIONAL 2014-2018

SECRETARÍA DE AYUNTAMIENTO
 ABOG. IGNACIO ALEJANDRO MOLINA HUERTA
 SECRETARIO DEL AYUNTAMIENTO

L.A.E. NADIA INES CABRERA CAMACHO
 TESORERA MUNICIPAL



Municipio de San Pedro Cholula, Puebla
 Ayuntamiento 2014-2018



MUNICIPIO DE SAN PEDRO CHOLULA

ESTADO DE PUEBLA

Reporte Analítico del Activo

Del 01/mar./2016 al 31/mar./2016

Usu: epifanio

Rep: rptEstadoAnaliticoDeActivosYPasivos

Fecha y 16/abr./2016

hora de Impresión 10:38 a. m.

Cuenta Contable		Saldo Inicial	Cargos del periodo	Abonos del periodo	Saldo Final	Flujo del Periodo
1000	ACTIVO	\$983,658,199.44	\$906,217,164.26	\$880,944,345.99	\$1,008,931,017...	\$25,272,818.27
1100	ACTIVO CIRCULANTE	\$68,318,620.43	\$893,011,203.97	\$880,944,345.99	\$80,385,478.41	\$12,066,857.98
1110	EFFECTIVO Y EQUIVALENTES	\$28,725,457.48	\$830,148,270.41	\$837,037,050.06	\$21,836,677.83	-\$6,888,779.65
1111	EFFECTIVO	\$8,312,561.53	\$16,074,410.00	\$21,795,743.11	\$2,591,228.42	-\$5,721,333.11
1112	BANCOS/ TESORERÍA	\$20,412,895.95	\$432,872,500.70	\$434,039,947.24	\$19,245,449.41	-\$1,167,446.54
1114	INVERSIONES TEMPORALES (HASTA 3 MESES)	\$0.00	\$381,201,359.71	\$381,201,359.71	\$0.00	\$0.00
1120	DERECHOS A RECIBIR EFFECTIVO O EQUIVALENTES	\$38,333,181.56	\$61,777,255.10	\$43,109,943.89	\$57,000,492.77	\$18,667,311.21
1122	CUENTAS POR COBRAR A CORTO PLAZO	\$363,829.78	\$35,221,422.15	\$19,689,909.43	\$15,895,342.50	\$15,531,512.72
1123	DEUDORES DIVERSOS POR COBRAR A CORTO PLAZO	\$37,969,351.21	\$9,601,969.95	\$6,466,171.46	\$41,105,149.70	\$3,135,798.49
1124	INGRESOS POR RECUPERAR A CORTO PLAZO	\$0.57	\$16,953,863.00	\$16,953,863.00	\$0.57	\$0.00
1130	DERECHOS A RECIBIR BIENES O SERVICIOS	\$903,047.81	\$1,085,678.46	\$797,352.04	\$1,191,374.23	\$288,326.42
1134	ANTICIPO A CONTRATISTAS POR OBRAS PÚBLICAS A CORTO PLAZO	\$903,047.81	\$1,085,678.46	\$797,352.04	\$1,191,374.23	\$288,326.42
1190	OTROS ACTIVOS CIRCULANTES	\$356,933.58	\$0.00	\$0.00	\$356,933.58	\$0.00
1191	VALORES EN GARANTÍA	\$356,933.58	\$0.00	\$0.00	\$356,933.58	\$0.00
1200	ACTIVO NO CIRCULANTE	\$915,339,579.01	\$13,205,960.29	\$0.00	\$928,545,539.30	\$13,205,960.29
1230	BIENES INMUEBLES, INFRAESTRUCTURA Y CONSTRUCCIONES EN P	\$772,311,145.25	\$7,467,135.89	\$0.00	\$779,778,281.14	\$7,467,135.89
1231	TERRENOS	\$71,989,248.16	\$0.00	\$0.00	\$71,989,248.16	\$0.00
1233	EDIFICIOS NO HABITACIONALES	\$1,662,662.00	\$0.00	\$0.00	\$1,662,662.00	\$0.00
1234	INFRAESTRUCTURA	\$5,111,083.00	\$0.00	\$0.00	\$5,111,083.00	\$0.00
1235	CONSTRUCCIONES EN PROCESO EN BIENES DE DOMINIO PÚBLICO	\$51,127,608.91	\$7,467,135.89	\$0.00	\$58,594,744.80	\$7,467,135.89
1236	CONSTRUCCIONES EN PROCESO EN BIENES PROPIOS	\$2,763,639.35	\$0.00	\$0.00	\$2,763,639.35	\$0.00
1239	OTROS BIENES INMUEBLES	\$639,656,903.83	\$0.00	\$0.00	\$639,656,903.83	\$0.00
1240	BIENES MUEBLES	\$91,193,879.36	\$738,824.40	\$0.00	\$91,932,703.76	\$738,824.40
1241	MOBILIARIO Y EQUIPO DE ADMINISTRACIÓN	\$17,721,724.68	\$172,417.18	\$0.00	\$17,894,141.86	\$172,417.18
1242	MOBILIARIO Y EQUIPO EDUCACIONAL Y RECREATIVO	\$3,176,571.02	\$20,307.22	\$0.00	\$3,196,878.24	\$20,307.22
1243	EQUIPO E INSTRUMENTAL MÉDICO Y DE LABORATORIO	\$3,062.40	\$0.00	\$0.00	\$3,062.40	\$0.00
1244	VEHÍCULOS Y EQUIPO DE TRANSPORTE	\$43,579,713.55	\$191,100.00	\$0.00	\$43,770,813.55	\$191,100.00
1245	EQUIPO DE DEFENSA Y SEGURIDAD	\$6,405,274.57	\$0.00	\$0.00	\$6,405,274.57	\$0.00



MUNICIPIO DE SAN PEDRO CHOLULA
ESTADO DE PUEBLA
Reporte Análítico del Activo
Del 01/mar./2016 al 31/mar./2016

Usu: epifanio
Rep: rptEstadoAnaliticoDeActivosYPasivos

Fecha y hora de Impresión 16/abr./2016 10:38 a. m.

Cuenta Contable	Saldo Inicial	Cargos del periodo	Abonos del periodo	Saldo Final	Flujo del Periodo
1246 MAQUINARIA, OTROS EQUIPOS Y HERRAMIENTAS	\$19,469,814.58	\$255,000.00	\$0.00	\$19,724,814.58	\$255,000.00
1247 COLECCIONES, OBRAS DE ARTE Y OBJETOS VALIOSOS	\$812,718.56	\$100,000.00	\$0.00	\$912,718.56	\$100,000.00
1248 ACTIVOS BIOLÓGICOS	\$25,000.00	\$0.00	\$0.00	\$25,000.00	\$0.00
1250 ACTIVOS INTANGIBLES	\$282,993.60	\$0.00	\$0.00	\$282,993.60	\$0.00
1251 SOFTWARE	\$282,993.60	\$0.00	\$0.00	\$282,993.60	\$0.00
1270 ACTIVOS DIFERIDOS	\$51,551,560.80	\$5,000,000.00	\$0.00	\$56,551,560.80	\$5,000,000.00
1271 ESTUDIOS, FORMULACIÓN Y EVALUACIÓN DE PROYECTOS	\$51,551,560.80	\$5,000,000.00	\$0.00	\$56,551,560.80	\$5,000,000.00



L.A.E. JOSE JUAN ESPINOSA TORRES
PRESIDENTE MUNICIPAL CONSTITUCIONAL 2014-2018

ABOG. IGNACIO ALEJANDRO MOLINA HUERTA
SECRETARIO DEL H. AYUNTAMIENTO
GOBIERNO MUNICIPAL CONSTITUCIONAL
DE SAN PEDRO CHOLULA, PUE.
SECRETARÍA DE H. AYUNTAMIENTO
2014-2018

L.A.E NADIA INES CABRERA CAMACHO
TESORERA MUNICIPAL

Tercera
Municipalidad de San Pedro Cholula, Puebla
Administración 2011-2018



MUNICIPIO DE SAN PEDRO CHOLULA
ESTADO DE PUEBLA

Reporte Analítico del Pasivo
Del 01/mar./2016 al 31/mar./2016

Usu: epifanio
Rep: rptEstadoAnaliticoDeActivosYPasivos

Fecha y hora de Impresión 16/abr./2016
10:39 a. m.

Cuenta Contable		Saldo Inicial	Cargos del periodo	Abonos del periodo	Saldo Final	Flujo del Periodo
2000	PASIVO	\$66,135,285.93	\$42,996,367.38	\$36,641,218.27	\$59,780,136.82	-\$6,355,149.11
2100	PASIVO CIRCULANTE	\$59,726,678.12	\$42,355,507.38	\$36,641,218.27	\$54,012,389.01	-\$5,714,289.11
2110	CUENTAS POR PAGAR A CORTO PLAZO	\$52,453,951.12	\$41,628,234.38	\$36,641,218.27	\$47,466,935.01	-\$4,987,016.11
2111	SERVICIOS PERSONALES POR PAGAR A CORTO PLAZO	\$0.00	\$6,667,752.55	\$6,667,752.55	\$0.00	\$0.00
2112	PROVEEDORES POR PAGAR A CORTO PLAZO	\$18,453,370.02	\$10,254,868.45	\$8,291,889.11	\$16,490,390.68	-\$1,962,979.34
2113	CONTRATISTAS POR OBRAS PÚBLICAS POR PAGAR A CORTO PL	\$3,713,505.09	\$13,136,050.29	\$12,467,135.89	\$3,044,590.69	-\$668,914.40
2115	TRANSFERENCIAS OTORGADAS POR PAGAR A CORTO PLAZO	-\$1,035,597.31	\$5,756,593.01	\$6,211,229.44	-\$580,960.88	\$454,636.43
2116	INTERESES, COMISIONES Y OTROS GASTOS DE LA DEUDA PÚBL	\$0.00	\$28,693.18	\$28,693.18	\$0.00	\$0.00
2117	RETENCIONES Y CONTRIBUCIONES POR PAGAR A CORTO PLAZC	\$3,553,681.38	\$1,688,804.97	\$1,179,777.98	\$3,044,654.39	-\$509,026.99
2119	OTRAS CUENTAS POR PAGAR A CORTO PLAZO	\$27,768,991.94	\$4,095,471.93	\$1,794,740.12	\$25,468,260.13	-\$2,300,731.81
2120	DOCUMENTOS POR PAGAR A CORTO PLAZO	\$7,272,727.00	\$727,273.00	\$0.00	\$6,545,454.00	-\$727,273.00
2121	DOCUMENTOS COMERCIALES POR PAGAR A CORTO PLAZO	\$7,272,727.00	\$727,273.00	\$0.00	\$6,545,454.00	-\$727,273.00
2200	PASIVO NO CIRCULANTE	\$6,408,607.81	\$640,860.00	\$0.00	\$5,767,747.81	-\$640,860.00
2230	DEUDA PÚBLICA A LARGO PLAZO	\$6,408,607.81	\$640,860.00	\$0.00	\$5,767,747.81	-\$640,860.00
2233	PRÉSTAMOS DE LA DEUDA PÚBLICA INTERNA POR PAGAR A LAR	\$6,408,607.81	\$640,860.00	\$0.00	\$5,767,747.81	-\$640,860.00

L.A.E. JOSE JUAN ESPINOSA TORRES
PRESIDENTE MUNICIPAL CONSTITUCIONAL
MUNICIPIO DE SAN PEDRO CHOLULA, PUE.
2014-2018

ABOG. IGNACIO ALEJANDRO MOLINA HUERTA
SECRETARIO DEL H. AYUNTAMIENTO
GOBIERNO MUNICIPAL CONSTITUCIONAL
MUNICIPIO DE SAN PEDRO CHOLULA, PUE.
SECRETARIA DE H. AYUNTAMIENTO
2014-2018

L.A.E NADIA INES CABRERA CAMACHO
TESORERA MUNICIPAL

Municipio de San Pedro Cholula, Puebla
Administración Municipal



MUNICIPIO DE SAN PEDRO CHOLULA
ESTADO DE PUEBLA
Estado Analítico de Ingresos
Del 01/mar./2016 Al 31/mar./2016

Usu: epifanio
Rep: rptEstadoPresupuestoIngresosRB_CP

Fecha y hora de Impresión 16/abr./2016 10:45 a. m.

Rubros de los Ingresos	Ingreso					Diferencia
	Estimado	Ampliaciones / (Reduccion)	Modificado	Devengados	Recaudado	
INGRESOS DERIVADOS DE FINANCIAMIENTOS	\$0.00	\$0.00	\$0.00	\$0.00	\$0.00	0.00
IMPUESTOS	\$46,723,400.27	\$0.00	\$46,723,400.27	\$6,068,293.00	\$6,068,293.00	-40,655,107.27
CUOTAS Y APORTACIONES DE SEGURIDAD SOCIAL	\$0.00	\$0.00	\$0.00	\$0.00	\$0.00	0.00
CONTRIBUCIONES DE MEJORAS	\$510,000.00	\$0.00	\$510,000.00	\$0.00	\$0.00	-510,000.00
DERECHOS	\$45,283,961.29	\$0.00	\$45,283,961.29	\$8,833,515.00	\$8,833,515.00	-36,450,446.29
PRODUCTOS	\$3,044,207.33	\$0.00	\$3,044,207.33	\$1,197,232.00	\$1,197,232.00	-1,846,975.33
Corriente	\$3,044,207.33	\$0.00	\$3,044,207.33	\$1,197,232.00	\$1,197,232.00	-1,846,975.33
Capital	\$0.00	\$0.00	\$0.00	\$0.00	\$0.00	0.00
APROVECHAMIENTOS	\$8,722,603.26	\$0.00	\$8,722,603.26	\$854,823.00	\$854,823.00	-7,867,780.26
Corriente	\$8,722,603.26	\$0.00	\$8,722,603.26	\$854,823.00	\$854,823.00	-7,867,780.26
Capital	\$0.00	\$0.00	\$0.00	\$0.00	\$0.00	0.00
INGRESOS POR VENTAS DE BIENES	\$0.00	\$0.00	\$0.00	\$0.00	\$0.00	0.00
PARTICIPACIONES Y APORTACIONES	\$200,985,904.24	\$4,648,175.99	\$205,634,080.23	\$35,208,001.43	\$19,626,559.47	-181,359,344.77
TRANSFERENCIAS, ASIGNACIONES, SUBSIDIOS Y OTRA AYUDAS	\$0.00	\$0.00	\$0.00	\$0.00	\$0.00	0.00
Total	\$305,270,076.39	\$4,648,175.99	\$309,918,252.38	\$52,161,864.43	\$36,580,422.47	-268,689,653.92

Estado Analítico de Ingresos por Fuente de Financiamiento	Ingreso					Diferencia
	Estimado	Ampliaciones / (Reduccion)	Modificado	Devengados	Recaudado	

Ingresos del Gobierno

IMPUESTOS	\$46,723,400.27	\$0.00	\$46,723,400.27	\$6,068,293.00	\$6,068,293.00	-40,655,107.27
CONTRIBUCIONES DE MEJORAS	\$510,000.00	\$0.00	\$510,000.00	\$0.00	\$0.00	-510,000.00
DERECHOS	\$45,283,961.29	\$0.00	\$45,283,961.29	\$8,833,515.00	\$8,833,515.00	-36,450,446.29
PRODUCTOS	\$3,044,207.33	\$0.00	\$3,044,207.33	\$1,197,232.00	\$1,197,232.00	-1,846,975.33
Corriente	\$3,044,207.33	\$0.00	\$3,044,207.33	\$1,197,232.00	\$1,197,232.00	-1,846,975.33
Capital	\$0.00	\$0.00	\$0.00	\$0.00	\$0.00	0.00
APROVECHAMIENTOS	\$8,722,603.26	\$0.00	\$8,722,603.26	\$854,823.00	\$854,823.00	-7,867,780.26
Corriente	\$8,722,603.26	\$0.00	\$8,722,603.26	\$854,823.00	\$854,823.00	-7,867,780.26
Capital	\$0.00	\$0.00	\$0.00	\$0.00	\$0.00	0.00
PARTICIPACIONES Y APORTACIONES	\$200,985,904.24	\$4,648,175.99	\$205,634,080.23	\$35,208,001.43	\$19,626,559.47	-181,359,344.77
TRANSFERENCIAS, ASIGNACIONES, SUBSIDIOS Y OTRA AYUDA	\$0.00	\$0.00	\$0.00	\$0.00	\$0.00	0.00

Ingresos de Organismos y Empresas

CUOTAS Y APORTACIONES DE SEGURIDAD SOCIAL	\$0.00	\$0.00	\$0.00	\$0.00	\$0.00	0.00
INGRESOS POR VENTAS DE BIENES	\$0.00	\$0.00	\$0.00	\$0.00	\$0.00	0.00





MUNICIPIO DE SAN PEDRO CHOLULA
ESTADO DE PUEBLA
Estado Analítico de Ingresos
Del 01/mar./2016 Al 31/mar./2016

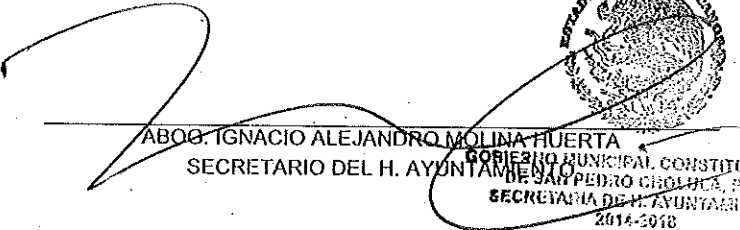
Usu: epifanio
Rep: rptEstadoPresupuestoIngresosRB_CP

Fecha y hora de Impresión | 16/abr./2016 10:45 a. m.

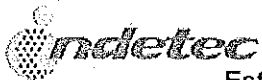
Rubros de los Ingresos	Ingreso					Diferencia
	Estimado	Ampliaciones / (Reducciones)	Modificado	Devengados	Recaudado	
Ingresos Derivados de Financiamiento						
INGRESOS DERIVADOS DE FINANCIAMIENTOS	\$0.00	\$0.00	\$0.00	\$0.00	\$0.00	0.00
Total	\$305,270,076.89	\$4,648,176.99	\$309,918,252.38	\$52,161,864.43	580,422.47	-268,689,653.92


L.A.E. JOSÉ JUAN ESPINOSA TORRES
PRESIDENTE MUNICIPAL CONSTITUCIONAL
AYUNTAMIENTO CONSTITUCIONAL
SAN PEDRO CHOLULA, PUE.
2014-2018


L.A.E. NADIA INES CABRERA CAMACHO
TESORERA MUNICIPAL


ABOG. IGNACIO ALEJANDRO MOLINA HUERTA
SECRETARIO DEL H. AYUNTAMIENTO
GOBIERNO MUNICIPAL CONSTITUCIONAL
DE SAN PEDRO CHOLULA, PUE.
SECRETARIA DE H. AYUNTAMIENTO
2014-2018

Impreso en:
Modulo de Ingresos RB_CP
Atencion: 27/03/2016 10:45



MUNICIPIO DE SAN PEDRO CHOLULA
ESTADO DE PUEBLA

Estado Analítico del Ejercicio Presupuesto de Egresos Ente Público / Objeto del Gasto (Capítulo y Concepto)

Del 01/mar./2016 Al 31/mar./2016.

Fecha y 16/abr./2016

Usu: epifanio

Rep: rptEstadoPresupuestoEgresos_CP_CTO

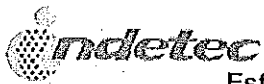
hora de Impresión 11:00 a. m.

Concepto	Egresos					Subejercicio
	Aprobado	Ampliaciones / (Reducciones)	Modificado	Devengado	Pagado	
SERVICIOS PERSONALES	\$85,832,473.54	\$6,395,886.91	\$92,228,360.45	\$6,667,752.55	\$6,667,752.55	\$0.00
REMUNERACIONES AL PERSONAL DE CARÁCTER PERMANENTE	\$70,022,877.10	\$3,994,417.71	\$74,017,294.81	\$5,241,061.61	\$5,241,061.61	\$0.00
Remuneraciones al personal de carácter transitorio	\$71,549.16	\$0.00	\$71,549.16	\$0.00	\$0.00	\$0.00
REMUNERACIONES ADICIONALES Y ESPECIALES	\$6,296,253.87	\$1,906,233.39	\$8,202,487.26	\$334,082.28	\$334,082.28	\$0.00
OTRAS PRESTACIONES SOCIALES Y ECONÓMICAS	\$9,441,793.41	\$495,235.81	\$9,937,029.22	\$1,092,608.66	\$1,092,608.66	\$0.00
MATERIALES Y SUMINISTRO	\$28,914,494.63	\$5,082,890.32	\$33,997,384.95	\$963,662.15	\$2,041,334.13	\$0.00
Materiales de administración, emisión de documentos y artículos de	\$4,741,344.21	-\$489,993.31	\$4,251,350.90	\$179,955.82	\$67,621.19	\$0.00
ALIMENTOS Y UTENSILIOS	\$1,305,732.61	-\$349,978.73	\$955,753.88	\$46,232.52	\$36,710.00	\$0.00
MATERIAS PRIMAS Y MATERIALES DE PRODUCCIÓN Y COMERCIALES	\$9,846.86	-\$9,088.37	\$758.49	\$0.00	\$0.00	\$0.00
MATERIALES Y ARTÍCULOS DE CONSTRUCCIÓN Y DE REPARACIÓN	\$862,562.19	\$11,007,264.11	\$11,869,826.30	\$67,697.32	\$605,159.72	\$0.00
Productos químicos, farmacéuticos y de laboratorios	\$1,586,958.34	\$36,427.13	\$1,623,385.47	\$291,488.57	\$211,147.52	\$0.00
COMBUSTIBLES, LUBRICANTES Y ADITIVOS	\$14,115,028.77	-\$4,877,202.46	\$9,237,826.31	\$97,385.56	\$945,000.00	\$0.00
VESTUARIO, BLANCOS, PRENDAS DE PROTECCIÓN Y ARTÍCULOS	\$411,114.75	\$234,362.46	\$645,477.21	\$43,047.60	\$24,047.59	\$0.00
Materiales y suministro para seguridad	\$72,401.19	-\$2,282.00	\$70,119.19	\$0.00	\$0.00	\$0.00
HERRAMIENTAS, REFACCIONES Y ACCESORIOS MENORES	\$5,809,505.71	-\$466,618.51	\$5,342,887.20	\$237,854.76	\$151,648.11	\$0.00
SERVICIOS GENERALES	\$53,584,669.10	-\$8,498,280.37	\$45,086,388.73	\$6,740,953.92	\$4,748,597.98	\$0.00
SERVICIOS BÁSICOS	\$8,835,910.74	-\$4,748,228.95	\$4,087,681.79	\$1,104,367.61	\$1,104,367.61	\$0.00
SERVICIOS DE ARRENDAMIENTO	\$7,185,018.81	-\$1,392,085.49	\$5,792,933.32	\$874,138.13	\$247,557.21	\$0.00
SERVICIOS PROFESIONALES, CIENTÍFICOS, TÉCNICOS Y OTROS	\$5,660,185.26	-\$1,014,401.41	\$4,645,783.85	\$796,664.10	\$634,960.30	\$0.00
SERVICIOS FINANCIEROS, BANCARIOS Y COMERCIALES	\$2,082,126.64	\$451,607.07	\$2,533,733.71	\$94,173.25	\$100,749.77	\$0.00
SERVICIOS DE INSTALACIÓN, REPARACIÓN, MANTENIMIENTO	\$5,402,226.87	-\$1,810,068.49	\$3,592,158.38	\$169,673.60	\$43,100.02	\$0.00
SERVICIOS DE COMUNICACIÓN SOCIAL Y PUBLICIDAD	\$13,504,945.10	-\$3,147,111.99	\$10,357,833.11	\$1,988,540.66	\$1,132,219.29	\$0.00
Servicios de traslados y viáticos	\$192,673.93	-\$64,181.85	\$128,491.48	\$5,865.00	\$5,865.00	\$0.00
SERVICIOS OFICIALES	\$7,568,312.89	-\$406,814.27	\$7,161,498.32	\$1,320,376.44	\$1,138,793.35	\$0.00

L.A.E. JOSE JUAN ESPINOSA TORRES
PRESIDENTE MUNICIPAL CONSTITUCIONAL
SAN PEDRO CHOLULA, PUE.
2014-2018

ABOG. IGNACIO ALEJANDRO MOLINA HUERTA
SECRETARIO DEL H. AYUNTAMIENTO CONSTITUCIONAL
SAN PEDRO CHOLULA, PUE.
2014-2018

L.A.E. NADIA INES CABRERA CAMACHO
TESORERA MUNICIPAL



MUNICIPIO DE SAN PEDRO CHOLULA
ESTADO DE PUEBLA

Estado Analítico del Ejercicio Presupuesto de Egresos Ente Público / Objeto del Gasto (Capítulo y Concepto)

Del 01/mar./2016 Al 31/mar./2016

Fecha y 16/abr./2016

Usu: epifanio

Rep: rptEstadoPresupuestoEgresos_CP_CTO

hora de Impresión 11:00 a. m.

Concepto	Egresos					Subejercicio
	Aprobado	Ampliaciones / (Reducciones)	Modificado	Devengado	Pagado	
OTROS SERVICIOS GENERALES	\$3,153,269.76	\$3,633,005.01	\$6,786,274.77	\$387,155.15	\$342,985.43	\$0.00
TRANSFERENCIAS, ASIGNACIONES, SUBSIDIOS Y O	\$37,591,339.62	\$19,316,759.45	\$56,908,099.07	\$6,211,229.44	\$5,748,583.21	\$0.00
TRANSFERENCIAS INTERNAS Y ASIGNACIONES AL SECTOR F	\$483,804.19	\$1,629,387.44	\$2,113,191.63	\$1,378,606.62	\$1,378,606.62	\$0.00
AYUDAS SOCIALES	\$37,102,376.26	\$17,687,372.01	\$54,789,748.27	\$4,832,622.82	\$4,369,976.59	\$0.00
DONATIVOS	\$5,159.17	\$0.00	\$5,159.17	\$0.00	\$0.00	\$0.00
BIENES MUEBLES, INMUEBLES E INTANGIBLES	\$5,850,612.62	-\$275,034.07	\$5,575,578.55	\$738,824.40	\$895,908.02	\$0.00
MOBILIARIO Y EQUIPO DE ADMINISTRACIÓN	\$4,122,832.87	-\$23,365.91	\$4,099,466.96	\$272,417.18	\$100,000.00	\$0.00
MOBILIARIO Y EQUIPO EDUCACIONAL Y RECREATIVO	\$142,454.72	\$263,340.88	\$405,795.60	\$20,307.22	\$62,908.42	\$0.00
EQUIPO E INSTRUMENTAL MÉDICO Y DE LABORATORIO	\$3,159.89	\$0.00	\$3,159.89	\$0.00	\$0.00	\$0.00
VEHÍCULOS Y EQUIPO DE TRANSPORTE	\$457,334.71	-\$31,234.71	\$426,100.00	\$191,100.00	\$191,100.00	\$0.00
EQUIPO DE DEFENSA Y SEGURIDAD	\$560,087.18	-\$560,087.18	\$0.00	\$0.00	\$0.00	\$0.00
MAQUINARIA, OTROS EQUIPOS Y HERRAMIENTAS	\$147,469.77	\$168,586.33	\$316,056.10	\$255,000.00	\$258,906.00	\$0.00
ACTIVOS BIOLÓGICOS	\$0.00	\$25,000.00	\$25,000.00	\$0.00	\$0.00	\$0.00
BIENES INMUEBLES	\$417,273.48	-\$417,273.48	\$0.00	\$0.00	\$0.00	\$0.00
ACTIVOS INTANGIBLES	\$0.00	\$300,000.00	\$300,000.00	\$0.00	\$282,993.60	\$0.00
INVERSIÓN PÚBLICA	\$93,496,486.88	\$18,893,129.43	\$112,389,616.31	\$12,467,135.89	\$10,977,713.57	\$0.00
OBRA PÚBLICA EN BIENES DE DOMINIO PÚBLICO	\$64,982,222.86	\$19,633,817.49	\$84,616,040.35	\$7,467,135.89	\$5,977,713.57	\$0.00
OBRA PÚBLICA EN BIENES PROPIOS	\$312,643.25	\$939,472.43	\$1,252,115.68	\$0.00	\$0.00	\$0.00
PROYECTOS PRODUCTIVOS Y ACCIONES DE FOMENTO	\$28,201,620.77	-\$1,680,160.49	\$26,521,460.28	\$5,000,000.00	\$5,000,000.00	\$0.00
DEUDA PÚBLICA	\$0.00	\$7,865,757.23	\$7,865,757.23	\$669,553.18	\$669,553.18	\$0.00
AMORTIZACIÓN DE LA DEUDA PÚBLICA	\$0.00	\$7,690,327.81	\$7,690,327.81	\$640,860.00	\$640,860.00	\$0.00
INTERESES DE LA DEUDA PÚBLICA	\$0.00	\$175,429.42	\$175,429.42	\$28,693.18	\$28,693.18	\$0.00
Total del Gasto	\$305,270,976.39	\$48,781,108.90	\$354,051,185.29	\$34,459,111.11	\$31,749,442.64	\$0.00

L.A.E. JOSE JUAN ESPINOSA TORRES
PRESIDENTE MUNICIPAL CONSTITUCIONAL
AYUNTAMIENTO CONSTITUCIONAL
SAN PEDRO CHOLULA, PUE.
2014-2016

ABOG. IGNACIO ALEJANDRO MOLINA HUERTA
SECRETARIO DEL AYUNTAMIENTO CONSTITUCIONAL
DE SAN PEDRO CHOLULA, PUE.
SECRETARÍA DE EL AYUNTAMIENTO
2014-2016

L.A.E NADIA INES CABRERA CAMACHO
TESORERA MUNICIPAL



MUNICIPIO DE SAN PEDRO CHOLULA
ESTADO DE PUEBLA

Estado Analítico del Ejercicio Presupuesto de Egresos Ente Público / Clasificación Económica / Tipo de Gasto

Del 01/mar./2016 Al 31/mar./2016

Usu: epifanio
Rep: rptEstadoPresupuestoEgresos_CL2

Fecha y 16/abr./2016

hora de Impresión 11:27 a. m.

Concepto	Egresos					Subejercicio
	Aprobado	Ampliaciones / (Reducciones)	Modificado	Devengado	Pagado	
1 Gasto Corriente	\$205,922,976.89	\$22,472,685.73	\$228,395,662.62	\$20,612,291.24	\$19,234,961.05	\$0.00
2 Gasto de Capital	\$99,347,099.50	\$18,618,095.36	\$117,965,194.86	\$13,205,960.29	\$11,873,621.59	\$0.00
3 Amortización de la deuda y disminución de pasivos	\$0.00	\$7,690,327.81	\$7,690,327.81	\$640,860.00	\$640,860.00	\$0.00
Total	\$305,270,076.39	\$48,781,108.90	\$354,051,185.29	\$34,459,111.53	\$31,749,442.64	\$0.00

L.A.E. JOSE JUAN ESPINOSA TORRES
PRESIDENTE MUNICIPAL CONSTITUCIONAL
AYUNTAMIENTO CONSTITUCIONAL
SAN PEDRO CHOLULA, PUE.
2014-2018

ABOG. IGNACIO ALEJANDRO MOLINA HUERTA
SECRETARIO DEL H. AYUNTAMIENTO
GOBIERNO MUNICIPAL CONSTITUCIONAL
DE SAN PEDRO CHOLULA, PUE.
2014-2018

L.A.E NADIA INES CABRERA CAMACHO
TESORERA MUNICIPAL

Impreso en:
Municipio de San Pedro Cholula, Pue.
Abril 2016



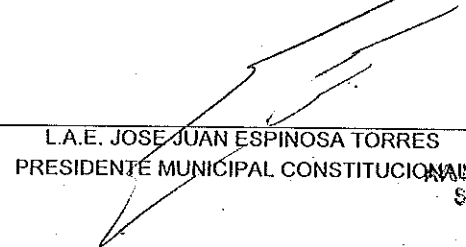
MUNICIPIO DE SAN PEDRO CHOLULA
ESTADO DE PUEBLA

Estado Analítico del Ejercicio Presupuesto de Egresos Ente Público / Clasificación Administrativa
Del 01/mar./2016 Al 31/mar./2016

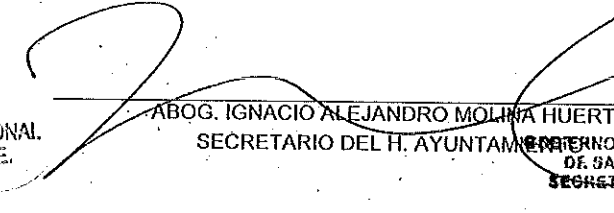
Usr: epifanio
Rep: rptEstadoPresupuestoEgresos_UA3

Fecha y hora de Impresión | 16/abr./2016
11:29 a. m.


Concepto	Egresos						Subejercicio
	Aprobado	Ampliaciones / (Reducciones)	Modificado	Devengado	Ejercido	Pagado	
0 Sin Ramo/Dependencia	\$305,270,076.39	\$48,781,108.90	\$354,051,185.29	\$34,459,111.53	\$31,249,442.64	\$31,749,442.64	\$0.00
Total	\$305,270,076.39	\$48,781,108.90	\$354,051,185.29	\$34,459,111.53	\$31,249,442.64	\$31,749,442.64	\$0.00



L.A.E. JOSE JUAN ESPINOSA TORRES
PRESIDENTE MUNICIPAL CONSTITUCIONAL
AYUNTAMIENTO CONSTITUCIONAL
SAN PEDRO CHOLULA, PUE.
2014-2018




ABOG. IGNACIO ALEJANDRO MOLINA HUERTA
SECRETARIO DEL H. AYUNTAMIENTO
MUNICIPAL CONSTITUCIONAL
DE SAN PEDRO CHOLULA, PUE.
SECRETARIA DE H. AYUNTAMIENTO
2014-2018




L.A.E NADIA INES CABRERA CAMACHO
TESORERA MUNICIPAL



Municipio de San Pedro Cholula, Pue.
Ayuntamiento 2014-2018



MUNICIPIO DE SAN PEDRO CHOLULA
ESTADO DE PUEBLA

Estado Analítico del Ejercicio Presupuesto de Egresos Ente Público / Clasificación Funcional (Finalidad y Función)

Usu: epifanio
Rep: rptEstadoPresupuestoEgresos_FN3

Del 01/mar./2016 Al 31/mar./2016

Fecha y 16/abr./2016

hora de Impresión 11:31 a. m.

Concepto	Egresos					Subejercicio
	Aprobado	Ampliaciones / (Reducciones)	Modificado	Devengado	Pagado	
1000 GOBIERNO	\$142,099,081.59	\$32,021,355.22	\$174,120,436.81	\$14,426,390.64	\$13,824,824.65	\$0.00
1100 LEGISLACIÓN	\$62,728,845.88	\$9,957,011.72	\$72,685,857.60	\$6,681,232.09	\$7,228,491.76	\$0.00
1200 JUSTICIA	\$3,791,228.25	\$231,083.26	\$4,022,311.51	\$355,753.62	\$352,327.74	\$0.00
1700 ASUNTOS DE ORDEN PÚBLICO Y DE SEGURIDAD IN	\$42,763,629.54	\$17,348,262.47	\$60,111,892.01	\$3,367,836.10	\$2,775,921.46	\$0.00
1800 OTROS SERVICIOS GENERALES	\$32,815,377.92	\$4,484,997.77	\$37,300,375.69	\$4,021,568.83	\$3,468,083.69	\$0.00
2000 OTROS SERVICIOS GENERALES	\$161,557,994.58	\$15,854,039.68	\$177,412,034.26	\$19,635,016.47	\$17,313,185.29	\$0.00
2100 PROTECCIÓN AMBIENTAL	\$17,855,552.83	-\$2,141,980.89	\$15,713,571.94	\$1,965,946.08	\$1,957,734.98	\$0.00
2200 VIVIENDA Y SERVICIOS A LA COMUNIDAD	\$115,105,921.08	\$16,550,554.87	\$131,656,475.95	\$14,489,300.34	\$12,431,715.82	\$0.00
2400 RECREACIÓN, CULTURA Y OTRAS MANIFESTACIONI	\$3,831,581.88	\$621,274.30	\$4,452,856.18	\$1,201,665.51	\$1,101,437.44	\$0.00
2500 EDUCACIÓN	\$1,556,283.42	\$435,000.00	\$1,991,283.42	\$52,254.60	\$51,790.74	\$0.00
2600 PROTECCIÓN SOCIAL	\$13,568,348.74	\$259,178.96	\$13,827,527.70	\$1,308,806.09	\$1,282,742.12	\$0.00
2700 OTROS ASUNTOS SOCIALES	\$9,640,306.63	\$130,012.44	\$9,770,319.07	\$617,043.85	\$487,764.19	\$0.00
3000 OTROS ASUNTOS SOCIALES	\$1,613,000.22	\$905,714.00	\$2,518,714.22	\$397,704.42	\$611,432.70	\$0.00
3200 AGROPECUARIA, SILVICULTURA, PESCA Y CAZA	\$201,958.63	\$343,173.00	\$545,131.63	\$284,806.78	\$284,806.78	\$0.00
3700 TURISMO	\$822,697.21	\$36,541.00	\$859,238.21	\$3,135.00	\$989.00	\$0.00
3800 CIENCIA, TECNOLOGÍA E INNOVACIÓN	\$588,344.38	\$526,000.00	\$1,114,344.38	\$109,762.64	\$325,636.92	\$0.00
Total	\$305,270,076.39	\$48,781,108.90	\$354,051,185.29	\$34,459,111.53	\$31,749,442.64	\$0.00



L.A.E. JOSE JUAN ESPINOSA TORRES
PRESIDENTE MUNICIPAL CONSTITUCIONAL
SAN PEDRO CHOLULA, PUE.
2014-2018



ABOG. IGNACIO ALEJANDRO MOLINA HUERTA
SECRETARIO DEL H. AYUNTAMIENTO CONSTITUCIONAL
SAN PEDRO CHOLULA, PUE.
SECRETARIA DE H. AYUNTAMIENTO
2014-2018

[Handwritten signature]

L.A.E NADIA INES CABRERA CAMACHO
TESORERA MUNICIPAL

MUNICIPIO DE SAN PEDRO CHOLULA

NOTA A LOS ESTADOS FINANCIEROS MARZO 2016

En este apartado son relevadas las cuentas que tuvieron movimientos durante el periodo acumulado que se presenta, las cuales son derivadas de las operaciones financieras y presupuestales de la entidad.

1.- Efectivo y Equivalentes

En el periodo presentado la entidad presenta operaciones financieras relacionadas con fondos con Afectación Específica e Inversiones Temporales a 3 meses, el total de cargos afectados en esta partida por concepto de inversiones temporales es por la cantidad de \$ 381,201,359.71.

2.- Ingresos por recuperar

En el periodo presentado el saldo de este rubro no se presenta saldo pendiente.

3.- Cuentas por cobrar, Deudores diversos, etc.

Este apartado se integra principalmente por préstamos otorgados a personal, así como gastos sujetos a comprobación e ingresos devengados durante el periodo.

	SALDO INICIAL	CARGOS	ABONOS	SALDO
CUENTAS POR COBRAR A CORTO PLAZO	\$363,829.78	\$35,221,422.15	\$19,689,909.43	\$15,895,342.50
DEUDORES DIVERSOS POR COBRAR A CORTO PLAZO	\$37,969,351.21	\$9,601,969.95	\$6,466,171.46	\$41,105,149.70

4.- Inventarios

NO APLICA

5.- Almacén de Materiales y Suministros de Consumo

NO APLICA

6.- Fideicomisos, Mandatos y Contratos Análogos

NO APLICA

MUNICIPIO DE SAN PEDRO CHOLUTEA

NOTA A LOS ESTADOS FINANCIEROS MARZO 2016

7.-Participaciones y Aportaciones de Capital

Este rubro incluye participaciones, aportaciones federales y estatales desglosadas de la siguiente manera para el mes de Marzo:

PARTICIPACIONES	\$ 7,381,515.79
FISM-DF	\$ 4,007,948.70
FORTAMUN-DF	\$ 5,492,021.42

8.- Bienes muebles e inmuebles

Para efectos de desglose este rubro tuvo movimientos en bienes muebles por \$ 91,932,703.76.

9.- Activos intangibles y diferidos

En el periodo presentado la entidad no registro operaciones financieras relacionadas con activos intangibles y diferidos.

10.- Estimaciones y Deterioros

En el periodo presentado la entidad no registro operaciones financieras relacionadas con estimaciones y deterioros, derivados de cuentas incobrables y de amortizaciones de bienes intangibles.

11.- Otros Activos

En el periodo presentado la entidad no registro operaciones financieras relacionadas con otros activos, derivados de valores y bienes de garantía, embargos en concesión, en arrendamiento financiero o comodato.



PASIVO

1.- Cuentas por Pagar a Corto Plazo



Representa el monto de los adeudos del ente público, que deberá pagar en un plazo menor o igual a doce meses, los cuales se deben principalmente a las Retenciones y Contribuciones por pagar a corto plazo y pago a proveedores por un monto \$ 16,490,390.68.

MUNICIPIO DE SAN PEDRO CHOLULA



NOTA A LOS ESTADOS FINANCIEROS MARZO 2016



L.A.E. JOSE JUAN ESPINOSA TORRES
PRESIDENTE MUNICIPAL CONSTITUCIONAL



L.A.E. NADIA INES CABRERA CAMACHO
TESORERA MUNICIPAL



ABG. IGNACIO A. MOLINA HUERTA
SECRETARIO DEL H. AYUNTAMIENTO

2014-2015