



Usu: alonso
Rep: rptEstadoSituacionFinanciera

MUNICIPIO DE SAN PEDRO CHOLULA
ESTADO DE PUEBLA
Estado de Situación Financiera
Al 30/abr./2016

Fecha y 21/may./2016
hora de Impresión 11:16 a. m.

ACTIVO	2016	2015*	PASIVO	2016	2015*
ACTIVO CIRCULANTE	\$90,718,785.98	\$46,378,497.48	PASIVO CIRCULANTE	\$67,638,253.90	\$72,688,407.12
<i>EFFECTIVO Y EQUIVALENTES</i>	<i>\$39,466,179.01</i>	<i>\$10,599,959.94</i>	<i>CUENTAS POR PAGAR A CORTO PLAZO</i>	<i>\$61,092,799.90</i>	<i>\$63,331,032.12</i>
EFFECTIVO	\$2,303,187.17	\$941,500.05	PROVEEDORES POR PAGAR A CORTO PLAZO	\$19,838,908.57	\$22,363,352.24
BANCOS/TESORERÍA	\$37,162,991.84	\$17,658,459.89	CONTRATISTAS POR OBRAS PÚBLICAS POR PAGAR A CORTO PLAZO	\$4,859,859.62	\$7,014,936.45
<i>DERECHOS A RECIBIR EFFECTIVO O EQUIVALENTES</i>	<i>\$46,811,336.50</i>	<i>\$25,085,375.75</i>	TRANSFERENCIAS OTORGADAS POR PAGAR A CORTO PLAZO	\$1,707,369.11	-\$1,978,940.70
CUENTAS POR COBRAR A CORTO PLAZO	\$321,900.54	\$53,275.10	RETENCIONES Y CONTRIBUCIONES POR PAGAR A CORTO PLAZO	\$3,018,765.59	\$2,545,741.17
DEUDORES DIVERSOS POR COBRAR A CORTO PLAZO	\$46,489,435.39	\$25,832,100.08	OTRAS CUENTAS POR PAGAR A CORTO PLAZO	\$31,667,897.01	\$33,385,942.99
INGRESOS POR RECUPERAR A CORTO PLAZO	\$0.57	\$0.57	<i>DOCUMENTOS POR PAGAR A CORTO PLAZO</i>	<i>\$6,545,454.00</i>	<i>\$0.00</i>
<i>DERECHOS A RECIBIR BIENES O SERVICIOS</i>	<i>\$4,084,336.89</i>	<i>\$1,536,228.21</i>	DOCUMENTOS COMERCIALES POR PAGAR A CORTO PLAZO	\$6,545,454.00	\$0.00
ANTICIPO A CONTRATISTAS POR OBRAS PÚBLICAS A CORTO PLAZO	\$4,084,336.89	\$1,536,228.21	<i>PASIVOS DIFERIDOS A CORTO PLAZO</i>	<i>\$0.00</i>	<i>\$9,357,375.00</i>
<i>OTROS ACTIVOS CIRCULANTES</i>	<i>\$356,933.58</i>	<i>\$356,933.58</i>	INGRESOS COBRADOS POR ADELANTADO A CORTO PLAZO	\$0.00	\$9,357,375.00
VALORES EN GARANTÍA	\$356,933.58	\$356,933.58	Total de Pasivos Circulantes	\$67,638,253.90	\$72,688,407.12
Total de Activos Circulantes	\$90,718,785.98	\$46,378,497.48	PASIVO NO CIRCULANTE	\$5,126,887.81	\$7,690,327.81
ACTIVO NO CIRCULANTE	\$935,866,313.55	\$911,781,175.02	<i>DEUDA PÚBLICA A LARGO PLAZO</i>	<i>\$5,126,887.81</i>	<i>\$7,690,327.81</i>
<i>BIENES INMUEBLES, INFRAESTRUCTURA Y CONSTRUCCIONES EN PROCESO</i>	<i>\$785,005,418.62</i>	<i>\$770,311,150.93</i>	PRÉSTAMOS DE LA DEUDA PÚBLICA INTERNA POR PAGAR A CORTO PLAZO	\$5,126,887.81	\$7,690,327.81
TERRENOS	\$71,989,248.16	\$71,989,248.16	Total de Pasivos No Circulantes	\$5,126,887.81	\$7,690,327.81
EDIFICIOS NO HABITACIONALES	\$1,862,682.00	\$1,662,662.00	Total de Pasivos	\$72,765,141.71	\$80,378,734.93
INFRAESTRUCTURA	\$5,111,083.00	\$5,111,083.00	HACIENDA PÚBLICA/PATRIMONIO		
CONSTRUCCIONES EN PROCESO EN BIENES DE DOMINIO PÚBLICO	\$63,821,882.28	\$49,127,614.59	<i>HACIENDA PÚBLICA/PATRIMONIO CONTRIBUIDO</i>	<i>\$736,122,716.22</i>	<i>\$736,122,716.22</i>
CONSTRUCCIONES EN PROCESO EN BIENES PROPIOS	\$2,763,639.35	\$2,763,639.35	<i>ACTUALIZACIÓN DE LA HACIENDA PÚBLICA/PATRIMONIO</i>	<i>\$736,122,716.22</i>	<i>\$736,122,716.22</i>
OTROS BIENES INMUEBLES	\$639,656,903.83	\$639,656,903.83	<i>HACIENDA PÚBLICA/PATRIMONIO GENERADO</i>	<i>\$217,697,241.60</i>	<i>\$141,658,221.35</i>
<i>BIENES MUEBLES</i>	<i>\$93,587,464.53</i>	<i>\$90,395,820.13</i>	<i>RESULTADOS DEL EJERCICIO (AHORRO/ DESAHORRO)</i>	<i>\$77,432,938.42</i>	<i>\$169,235,420.43</i>
MOBILIARIO Y EQUIPO DE ADMINISTRACIÓN	\$19,298,950.79	\$17,648,702.52	<i>RESULTADOS DE EJERCICIOS ANTERIORES</i>	<i>-\$28,972,117.25</i>	<i>-\$27,578,199.08</i>
MOBILIARIO Y EQUIPO EDUCACIONAL Y RECREATIVO	\$3,196,878.24	\$2,815,439.95	EXCESO O INSUFICIENCIA EN LA ACTUALIZACIÓN DE LA HACIENDA PÚBLICA/PATRIMONIO	\$0.00	\$0.00
EQUIPO E INSTRUMENTAL MÉDICO Y DE LABORATORIO	\$3,062.40	\$3,062.40	Total Hacienda Pública/Patrimonio	\$953,819,957.82	\$877,780,937.57
VEHÍCULOS Y EQUIPO DE TRANSPORTE	\$43,770,813.55	\$43,344,713.55	Total de Pasivo y Hacienda Pública/Patrimonio	\$1,026,585,099.53	\$958,159,672.50
EQUIPO DE DEFENSA Y SEGURIDAD	\$6,405,274.57	\$6,405,274.57			
MAQUINARIA, OTROS EQUIPOS Y HERRAMIENTAS	\$19,974,766.42	\$19,465,908.58			
COLECCIONES, OBRAS DE ARTE Y OBJETOS VALIOSOS	\$912,718.56	\$712,718.56			
ACTIVOS BIOLÓGICOS	\$25,000.00	\$0.00			
<i>ACTIVOS INTANGIBLES</i>	<i>\$282,993.60</i>	<i>\$0.00</i>			
SOFTWARE	\$282,993.60	\$0.00			
<i>ACTIVOS DIFERIDOS</i>	<i>\$56,990,436.80</i>	<i>\$51,074,203.96</i>			
ESTUDIOS, FORMULACIÓN Y EVALUACIÓN DE PROYECTOS	\$56,990,436.80	\$51,074,203.96			
Total de Activos No Circulantes	\$935,866,313.55	\$911,781,175.02			
Total de Activos	\$1,026,585,099.53	\$958,159,672.50			



MUNICIPIO DE SAN PEDRO CHOLULA
ESTADO DE PUEBLA
Estado de Situación Financiera
Al 30/abr./2016

Usu: alonso
Rep: rptEstadoSituacionFinanciera

Fecha y hora de Impresión | 21/may./2016
11:16 a. m.

Cuentas de Orden Presupuestaria	2016	2015*
LEY DE INGRESOS		\$0.00
LEY DE INGRESOS ESTIMADA	\$305,270,076.39	\$0.00
LEY DE INGRESOS POR EJECUTAR	\$134,104,134.43	\$0.00
MODIFICACIONES A LA LEY DE INGRESOS ESTIMADA	\$4,648,175.99	\$0.00
LEY DE INGRESOS DEVENGADA	\$175,814,117.95	\$0.00
LEY DE INGRESOS RECAUDADA	\$175,814,117.95	\$0.00
PRESUPUESTO DE EGRESOS		\$0.00
PRESUPUESTO DE EGRESOS APROBADO	\$305,270,076.39	\$0.00
PRESUPUESTO DE EGRESOS POR EJERCER	\$140,579,553.28	\$0.00
MODIFICACIONES AL PRESUPUESTO DE EGRESOS APROBADO	\$48,981,108.90	\$0.00
PRESUPUESTO DE EGRESOS COMPROMETIDO	\$233,477,532.00	\$0.00
PRESUPUESTO DE EGRESOS DEVENGADO	\$125,800,000.00	\$0.00
PRESUPUESTO DE EGRESOS EJERCIDO	\$100,037,028.00	\$0.00
PRESUPUESTO DE EGRESOS PAGADO	\$107,382,338.00	\$0.00

AYUNTAMIENTO CONSTITUCIONAL
L.A.E. JOSE JUAN ESPINOSA FORRES CHOLULA, PUE.
PRESIDENTE MUNICIPAL CONSTITUCIONAL
2014-2018

L.A.E NADIA INES CABRERA CAMACHO
TESORERA MUNICIPAL

GOBIERNO MUNICIPAL CONSTITUCIONAL
DE SAN PEDRO CHOLULA, PUE.
SECRETARÍA DE H. AYUNTAMIENTO
2014-2018

ABOG. IGNACIO ALEJANDRO MOLINA HUERTAS
SECRETARIO DEL H. AYUNTAMIENTO



MUNICIPIO DE SAN PEDRO CHOLULA


ESTADO DE PUEBLA Estados de Actividades

Del 01/abr./2016 al 30/abr./2016

Usr: alonso
Rep: rptEstadoActividades

Fecha y 21/may./2016
hora de Impresión 11:18 a. m.

	2016	2015
INGRESOS Y OTROS BENEFICIOS		
INGRESOS DE GESTIÓN	\$14,791,951.00	\$0.00
IMPUESTOS	\$4,808,491.00	\$0.00
IMPUESTOS SOBRE EL PATRIMONIO	\$4,437,276.00	\$0.00
ACCESORIOS DE IMPUESTOS	\$371,216.00	\$0.00
DERECHOS	\$8,012,069.00	\$0.00
PRODUCTOS DE TIPO CORRIENTE *	\$1,214,386.00	\$0.00
APROVECHAMIENTOS DE TIPO CORRIENTE	\$747,035.00	\$0.00
PARTICIPACIONES, APORTACIONES, TRANSFERENCIAS, ASIGNACIONES, SUBSIDIOS	\$22,905,130.11	\$0.00
PARTICIPACIONES Y APORTACIONES	\$22,905,130.11	\$0.00
PARTICIPACIONES	\$22,905,130.11	\$0.00
APORTACIONES	\$8,256,648.93	\$0.00
CONVENIOS	\$14,303,727.58	\$0.00
OTROS INGRESOS Y BENEFICIOS	\$344,753.60	\$0.00
INGRESOS FINANCIEROS	\$157,999.81	\$0.00
INTERESES GANADOS DE VALORES, CRÉDITOS, BONOS Y OTROS	\$80,889.41	\$0.00
OTROS INGRESOS Y BENEFICIOS VARIOS	\$80,889.41	\$0.00
OTROS INGRESOS Y BENEFICIOS VARIOS	\$77,110.40	\$0.00
OTROS INGRESOS Y BENEFICIOS VARIOS	\$77,110.40	\$0.00
Total de Ingresos y Otros Beneficios	\$37,845,080.92	\$0.00
GASTOS Y OTRAS PÉRDIDAS		
GASTOS DE FUNCIONAMIENTO	\$25,714,190.93	\$0.00
SERVICIOS PERSONALES	\$6,633,751.49	\$0.00
MATERIALES Y SUMINISTROS	\$2,382,458.21	\$0.00
SERVICIOS GENERALES	\$16,697,981.23	\$0.00
TRANSFERENCIAS, ASIGNACIONES, SUBSIDIOS Y OTRAS AYUDAS	\$4,567,490.77	\$0.00
TRANSFERENCIAS INTERNAS Y ASIGNACIONES AL SECTOR PÚBLICO	\$21,490.00	\$0.00
AYUDAS SOCIALES	\$4,546,000.77	\$0.00
PARTICIPACIONES Y APORTACIONES	\$0.00	\$0.00
INTERESES, COMISIONES Y OTROS GASTOS DE LA DEUDA PÚBLICA	\$32,043.00	\$0.00
INTERESES DE LA DEUDA PÚBLICA	\$32,043.00	\$0.00
OTROS GASTOS Y PÉRDIDAS EXTRAORDINARIAS	\$32,043.00	\$0.00
INVERSIÓN PÚBLICA	\$0.00	\$0.00
Total de Gastos y otras Pérdidas	\$30,313,724.70	\$0.00
Resultado del Ejercicio (Ahorro/Desahorro)	\$7,531,356.22	\$0.00



L.A.E. JOSE JUAN ESPINOSA TORRES,
PRESIDENTE AYUNTAMIENTO CONSTITUCIONAL
SAN PEDRO CHOLULA, PUEBLA
2014-2018

ABOG. IGNACIO ALEJANDRO GARCIA MOLINA HUERFANA DE
SECRETARÍA DE H. AYUNTAMIENTO
SECRETARIO DE H. AYUNTAMIENTO

L.A.E NADIA INES CABRERA CAMACHO

TESORERA MUNICIPAL



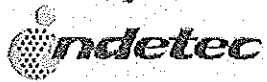
MUNICIPIO DE SAN PEDRO CHOLULA
ESTADO DE PUEBLA

Estado de Variaciones en la Hacienda Pública
Del 01/ene/2016 Al 30/abr./2016

Usu: alonso
Rep: rptEstadoVariacionHacienda

Fecha y hora de Impresión 21/may./2016 11:23 a. m.

Concepto	Hacienda Pública/ Patrimonio Contribuido	Hacienda Pública/ Patrimonio Generado		Ajustes por Cambios de Valor	Total*
		De Ejercicios Anteriores	Del Ejercicio		
RECTIFICACIONES DE RESULTADOS DE EJERCICIOS ANTERIORES	\$0.00	\$0.00	\$0.00	\$0.00	\$0.00
PATRIMONIO NETO INICIAL AJUSTADO DEL EJERCICIO	\$736,122,716.22	\$0.00	\$0.00	\$0.00	\$736,122,716.22
APORTACIONES	\$0.00	\$0.00	\$0.00	\$0.00	\$0.00
DONACIONES DE CAPITAL	\$0.00	\$0.00	\$0.00	\$0.00	\$0.00
ACTUALIZACIÓN DE LA HACIENDA PÚBLICA/PATRIMONIO	\$736,122,716.22	\$0.00	\$0.00	\$0.00	\$736,122,716.22
VARIACIONES DE LA HACIENDA PUBLICA/PATRIMONIO NETO DEL EJERCICIO	\$0.00	-\$27,578,199.08	\$0.00	\$0.00	-\$27,578,199.08
RESULTADOS DEL EJERCICIO (AHORRO/ DESAHORRO)	\$0.00	\$0.00	\$0.00	\$0.00	\$0.00
RESULTADOS DE EJERCICIOS ANTERIORES	\$0.00	-\$27,578,199.08	\$0.00	\$0.00	-\$27,578,199.08
REVALÚOS	\$0.00	\$0.00	\$0.00	\$0.00	\$0.00
RESERVAS	\$0.00	\$0.00	\$0.00	\$0.00	\$0.00
HACIENDA PÚBLICA/PATRIMONIO NETO FINAL DEL EJERCICIO 2015	\$736,122,716.22	-\$27,578,199.08	\$0.00	\$0.00	\$708,544,517.14
CÁMBIOS EN LA HACIENDA PUBLICA/PATRIMONIO NETO DEL EJERCICIO 2016	\$0.00	\$0.00	\$0.00	\$0.00	\$0.00
APORTACIONES	\$0.00	\$0.00	\$0.00	\$0.00	\$0.00
DONACIONES DE CAPITAL	\$0.00	\$0.00	\$0.00	\$0.00	\$0.00
ACTUALIZACIÓN DE LA HACIENDA PÚBLICA/PATRIMONIO	\$0.00	\$0.00	\$0.00	\$0.00	\$0.00
VARIACIONES DE LA HACIENDA PUBLICA/PATRIMONIO NETO DEL EJERCICIO :	\$0.00	-\$1,393,918.17	\$77,432,938.42	\$0.00	\$76,039,020.25
RESULTADOS DEL EJERCICIO (AHORRO/ DESAHORRO)	\$0.00	\$0.00	\$77,432,938.42	\$0.00	\$77,432,938.42
RESULTADOS DE EJERCICIOS ANTERIORES	\$0.00	-\$1,393,918.17	\$0.00	\$0.00	-\$1,393,918.17
REVALÚOS	\$0.00	\$0.00	\$0.00	\$0.00	\$0.00
RESERVAS	\$0.00	\$0.00	\$0.00	\$0.00	\$0.00
SALDO NETO EN LA HACIENDA PUBLICA/PATRIMONIO 2016	\$736,122,716.22	-\$28,972,117.25	\$77,432,938.42	\$0.00	\$784,583,537.39

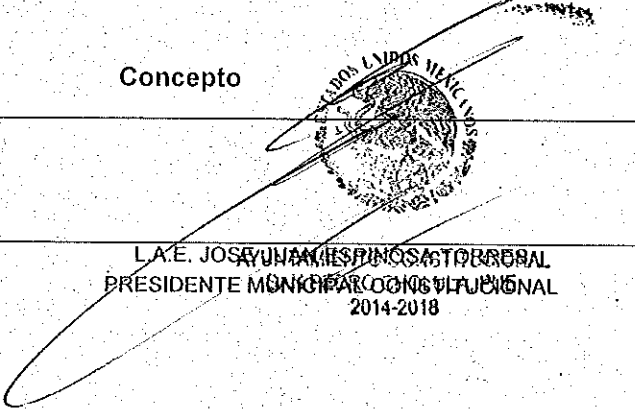




MUNICIPIO DE SAN PEDRO CHOLULA
ESTADO DE PUEBLA

Estado de Variaciones en la Hacienda Pública
Del 01/ene/2016 Al 30/abr./2016

Usu: alonso
Rep: rptEstadoVariacionHacienda

Fecha y hora de Impresión | 21/may./2016
11:23 a. m.

Concepto	Hacienda Publica/ Patrimonio Contribuido	Hacienda Publica/ Patrimonio Generado		Total*
		De Ejercicios Anteriores	Del Ejercicio	
 L.A.E. JOSE JUAN ESPINOSA TORREAL PRESIDENTE MUNICIPAL CONSULTIVO 2014-2018		 ABOG. IGNACIO ALEJANDRO MOLINA HUERTA SECRETARIO DEL H. AYUNTAMIENTO SECRETARIA DE 2014-2018		


 L.A.E. NADIA INES CABRERA CAMACHO
 TESORERA MUNICIPAL



MUNICIPIO DE SAN PEDRO CHOLULA
ESTADO DE PUEBLA
Estado de Flujos de Efectivo
Del 01/ene/2016 Al 30/abr/2016

Usu: Carlos
Rep: rptEstadoFlujosEfectivo

Fecha y hora de Impresión | 07/ene/2017
09:22 a. m.

Concepto	2016	2015
FLUJOS DE EFECTIVO DE LAS ACTIVIDADES DE OPERACIÓN		
ORIGEN		
IMPUESTOS	\$175,814,117.95	\$0.00
CUOTAS Y APORTACIONES DE SEGURIDAD SOCIAL	\$44,523,825.00	\$0.00
CONTRIBUCIONES DE MEJORAS	\$0.00	\$0.00
DERECHOS	\$117,652.00	\$0.00
PRODUCTOS DE TIPO CORRIENTE	\$40,647,219.00	\$0.00
APROVECHAMIENTOS DE TIPO CORRIENTE	\$4,719,640.00	\$0.00
INGRESOS POR VENTAS DE BIENES	\$2,882,154.00	\$0.00
PARTICIPACIONES Y APORTACIONES	\$0.00	\$0.00
TRANSFERENCIAS, ASIGNACIONES, SUBSIDIOS Y OTRA AYUDAS	\$82,923,627.95	\$0.00
OTROS ORIGENES DE OPERACIÓN	\$0.00	\$0.00
APLICACIÓN		
SERVICIOS PERSONALES	\$132,082,848.11	\$0.00
MATERIALES Y SUMINISTRO	\$29,461,141.99	\$0.00
SERVICIOS GENERALES	\$5,484,647.07	\$0.00
TRANSFERENCIAS INTERNAS Y ASIGNACIONES AL SECTOR PÚBLICO	\$27,457,743.54	\$0.00
TRANSFERENCIAS AL RESTO DEL SECTOR PÚBLICO	\$2,254,224.70	\$0.00
SUBSIDIOS Y SUBVENCIONES	\$0.00	\$0.00
AYUDAS SOCIALES	\$0.00	\$0.00
PENSIONES Y JUBILACIONES	\$19,629,587.98	\$0.00
TRANSFERENCIAS A FIDEICOMISOS, MANDATOS Y OTROS ANALOGOS	\$0.00	\$0.00
TRANSFERENCIAS A LA SEGURIDAD SOCIAL	\$0.00	\$0.00
DONATIVOS	\$0.00	\$0.00
Transferencias al exterior	\$0.00	\$0.00
PARTICIPACIONES	\$0.00	\$0.00
APORTACIONES	\$0.00	\$0.00
CONVENIOS	\$0.00	\$0.00
OTRAS APLICACIONES DE OPERACIÓN	\$47,785,502.83	\$0.00
FLUJOS NETOS DE EFECTIVO POR ACTIVIDADES DE OPERACIÓN	\$43,731,269.84	\$0.00
FLUJOS DE EFECTIVO DE LAS ACTIVIDADES DE INVERSIÓN		
ORIGEN		
BIENES MUEBLES E INMUEBLES, INFRAESTRUCTURA Y CONSTRUCCIONES EN PROCESO	\$0.00	\$0.00
BIENES MUEBLES	\$0.00	\$0.00
OTROS ORIGENES DE INVERSIÓN	\$0.00	\$0.00
APLICACIÓN		
BIENES MUEBLES	\$20,171,617.45	\$0.00
BIENES INMUEBLES, INFRAESTRUCTURA Y CONSTRUCCIONES EN PROCESO	\$2,357,814.60	\$0.00
OTRAS APLICACIONES DE INVERSIÓN	\$17,305,809.25	\$0.00
FLUJOS NETOS DE EFECTIVO POR ACTIVIDADES DE INVERSIÓN	\$307,993.60	\$0.00
	-\$20,171,617.45	\$0.00
FLUJO DE EFECTIVO DE LAS ACTIVIDADES DE FINANCIAMIENTO		
ORIGEN		
Endeudamiento interno	\$0.00	\$0.00
Endeudamiento externo	\$0.00	\$0.00
OTROS ORIGENES DE FINANCIAMIENTO	\$0.00	\$0.00
APLICACIÓN		
DEUDA PÚBLICA	\$2,693,433.32	\$0.00
OTRAS APLICACIONES DE FINANCIAMIENTO	\$2,693,433.32	\$0.00
FLUJOS NETOS DE EFECTIVO POR ACTIVIDADES DE FINANCIAMIENTO	\$0.00	\$0.00
	-\$2,693,433.32	\$0.00
INCREMENTO/DISMINUCIÓN NETA EN EL EFECTIVO Y EQUIVALENTES AL EJERCICIO	\$20,866,219.07	\$0.00
EFFECTIVO Y EQUIVALENTES AL EFECTIVO AL INICIO DEL EJERCICIO	\$18,599,959.94	\$0.00
EFFECTIVO Y EQUIVALENTES AL EFECTIVO AL FINAL DEL EJERCICIO	\$39,466,179.01	\$0.00



MUNICIPIO DE SAN PEDRO CHOLULA

ESTADO DE PUEBLA

Estado de Flujos de Efectivo

Del 01/ene/2016 Al 30/abr./2016

Usu: Carlos
Rep: rptEstadoFlujosEfectivo

Fecha y hora de Impresión: 07/ene/2017 09:22 a. m.

Concepcio

2016

2015



L.A.E JOSE JUAN ESPINOSA TORRES

PRESIDENTE MUNICIPAL CONSTITUCIONAL



ABOG. IGNACIO ALEJANDRO MOLINA HUERTA

SECRETARIO DEL H. AYUNTAMIENTO



L.A.E NADIA INES CABRERA CAMACHO

TESORERA MUNICIPAL

Tesorera
Municipio de San Pedro
Cholula, Puebla
Administración 2014-2018

ACTIVO

Origen*

Aplicación*

\$38,425,427.03

ACTIVO CIRCULANTE
 EFECTIVO Y EQUIVALENTES
 DERECHOS A RECIBIR EFECTIVO O EQUIVALENTES
 DERECHOS A RECIBIR BIENES O SERVICIOS
 OTROS ACTIVOS CIRCULANTES

\$44,340,288.50
 \$20,866,219.07
 \$20,925,960.75
 \$2,548,108.68

ACTIVO NO CIRCULANTE

BIENES INMUEBLES, INFRAESTRUCTURA Y CONSTRUCCIONES EN PROCESO
 BIENES MUEBLES
 ACTIVOS INTANGIBLES
 ACTIVOS DIFERIDOS
 PASIVO

\$24,085,138.53
 \$14,694,267.69
 \$3,191,644.40
 \$282,993.60
 \$5,916,232.84
 \$7,613,593.22

PASIVO CIRCULANTE

CUENTAS POR PAGAR A CORTO PLAZO
 DOCUMENTOS POR PAGAR A CORTO PLAZO
 PASIVOS DIFERIDOS A CORTO PLAZO

\$6,545,454.00
 \$5,050,153.22
 \$2,238,232.22
 \$9,357,375.00

PASIVO NO CIRCULANTE

DEUDA PÚBLICA A LARGO PLAZO
 HACIENDA PÚBLICA/PATRIMONIO

\$76,039,020.25

\$2,553,440.00
 \$2,563,440.00

HACIENDA PÚBLICA/PATRIMONIO CONTRIBUIDO
 ACTUALIZACIÓN DE LA HACIENDA PÚBLICA/PATRIMONIO

\$76,039,020.25

\$91,803,482.07

\$1,393,918.17

EXCESO O INSUFICIENCIA EN LA ADECUACIÓN DE LA HACIENDA PÚBLICA/PATRIMONIO



AVUNTAMIENTO CONSTITUCIONAL
 SAN PEDRO CHOLULA, PUE.
 2016-2018

L.A.E. JOSE JUAN ESPINOSA TORRES
 PRESIDENTE MUNICIPAL CONSTITUCIONAL



GOBIERNO MUNICIPAL CONSTITUCIONAL
 DE SAN PEDRO CHOLULA, PUE.
 ABOG. IGNACIO ALBERTO MOLINA HUERTA
 SECRETARIO DEL H. AVUNTAMIENTO

L.A.E. NADIA INES CABRERA CAMACHO
 TESORERA MUNICIPAL



MUNICIPIO DE SAN PEDRO CHOLULA

ESTADO DE PUEBLA

Reporte Analítico del Activo

Del 01/abr./2016 al 30/abr./2016

Usu: alonso

Rep: rptEstadoAnaliticoDeActivosYPasivos

Fecha y 21/may./2016

hora de Impresión 11:36 a. m.

Cuenta Contable		Saldo Inicial	Cargos del periodo	Abonos del periodo	Saldo Final	Flujo del Periodo
1000	ACTIVO	\$1,009,369,893.71	\$1,403,442,212...	\$1,386,227,006...	\$1,026,585,099...	\$17,215,205.82
1100	ACTIVO CIRCULANTE	\$80,385,478.41	\$1,396,560,314...	\$1,386,227,006...	\$90,718,785.98	\$10,333,307.57
1110	EFFECTIVO Y EQUIVALENTES	\$21,836,677.83	\$1,348,442,359.61	\$1,330,812,858.43	\$39,466,179.01	\$17,629,501.18
1111	EFFECTIVO	\$2,591,228.42	\$14,261,633.00	\$14,549,674.25	\$2,303,187.17	-\$288,041.25
1112	BANCOS/TESORERÍA	\$19,245,449.41	\$702,585,920.47	\$684,668,378.04	\$37,162,991.84	\$17,917,542.43
1114	INVERSIONES TEMPORALES (HASTA 3 MESES)	\$0.00	\$631,594,806.14	\$631,594,806.14	\$0.00	\$0.00
1120	DERECHOS A RECIBIR EFFECTIVO O EQUIVALENTES	\$57,000,492.77	\$45,224,992.12	\$55,414,148.39	\$46,811,336.50	-\$10,189,156.27
1122	CUENTAS POR COBRAR A CORTO PLAZO	\$15,895,342.50	\$22,913,130.11	\$38,486,572.07	\$321,900.54	-\$15,573,441.96
1123	DEUDORES DIVERSOS POR COBRAR A CORTO PLAZO	\$41,105,149.70	\$7,529,911.01	\$2,145,625.32	\$46,489,435.39	\$5,384,285.69
1124	INGRESOS POR RECUPERAR A CORTO PLAZO	\$0.57	\$14,781,951.00	\$14,781,951.00	\$0.57	\$0.00
1130	DERECHOS A RECIBIR BIENES O SERVICIOS	\$1,191,374.23	\$2,892,962.66	\$0.00	\$4,084,336.89	\$2,892,962.66
1134	ANTICIPO A CONTRATISTAS POR OBRAS PÚBLICAS A CORTO PL/	\$1,191,374.23	\$2,892,962.66	\$0.00	\$4,084,336.89	\$2,892,962.66
1190	OTROS ACTIVOS CIRCULANTES	\$356,933.58	\$0.00	\$0.00	\$356,933.58	\$0.00
1191	VALORES EN GARANTÍA	\$356,933.58	\$0.00	\$0.00	\$356,933.58	\$0.00
1200	ACTIVO NO CIRCULANTE	\$928,984,415.30	\$6,881,898.25	\$0.00	\$935,866,313.55	\$6,881,898.25
1230	BIENES INMUEBLES, INFRAESTRUCTURA Y CONSTRUCCIONES EN P	\$779,778,281.14	\$5,227,137.48	\$0.00	\$785,005,418.62	\$5,227,137.48
1231	TERRENOS	\$71,989,248.16	\$0.00	\$0.00	\$71,989,248.16	\$0.00
1233	EDIFICIOS NO HABITACIONALES	\$1,662,662.00	\$0.00	\$0.00	\$1,662,662.00	\$0.00
1234	INFRAESTRUCTURA	\$5,111,083.00	\$0.00	\$0.00	\$5,111,083.00	\$0.00
1235	CONSTRUCCIONES EN PROCESO EN BIENES DE DOMINIO PÚBLIC	\$58,594,744.80	\$5,227,137.48	\$0.00	\$63,821,882.28	\$5,227,137.48
1236	CONSTRUCCIONES EN PROCESO EN BIENES PROPIOS	\$2,763,639.35	\$0.00	\$0.00	\$2,763,639.35	\$0.00
1239	OTROS BIENES INMUEBLES	\$639,656,903.83	\$0.00	\$0.00	\$639,656,903.83	\$0.00
1240	BIENES MUEBLES	\$91,932,703.76	\$1,654,760.77	\$0.00	\$93,587,464.53	\$1,654,760.77
1241	MOBILIARIO Y EQUIPO DE ADMINISTRACIÓN	\$17,894,141.86	\$1,404,808.93	\$0.00	\$19,298,950.79	\$1,404,808.93
1242	MOBILIARIO Y EQUIPO EDUCACIONAL Y RECREATIVO	\$3,196,878.24	\$0.00	\$0.00	\$3,196,878.24	\$0.00
1243	EQUIPO E INSTRUMENTAL MÉDICO Y DE LABORATORIO	\$3,062.40	\$0.00	\$0.00	\$3,062.40	\$0.00
1244	VEHÍCULOS Y EQUIPO DE TRANSPORTE	\$43,770,813.55	\$0.00	\$0.00	\$43,770,813.55	\$0.00
1245	EQUIPO DE DEFENSA Y SEGURIDAD	\$6,405,274.57	\$0.00	\$0.00	\$6,405,274.57	\$0.00





MUNICIPIO DE SAN PEDRO CHOLULA
ESTADO DE PUEBLA
Reporte Analítico del Activo
Del 01/abr./2016 al 30/abr./2016

Usu: alonso
 Rep: rptEstadoAnalíticoDeActivosYPasivos

Fecha y hora de Impresión | 21/may./2016
 11:36 a. m.

Cuenta Contable	Saldo Inicial	Cargos del periodo	Abonos del periodo	Saldo Final	Flujo del Periodo
1246 MAQUINARIA, OTROS EQUIPOS Y HERRAMIENTAS	\$19,724,814.58	\$249,951.84	\$0.00	\$19,974,766.42	\$249,951.84
1247 COLECCIONES, OBRAS DE ARTE Y OBJETOS VALIOSOS	\$912,718.56	\$0.00	\$0.00	\$912,718.56	\$0.00
1248 ACTIVOS BIOLÓGICOS	\$25,000.00	\$0.00	\$0.00	\$25,000.00	\$0.00
1250 ACTIVOS INTANGIBLES	\$282,993.60	\$0.00	\$0.00	\$282,993.60	\$0.00
1251 SOFTWARE	\$282,993.60	\$0.00	\$0.00	\$282,993.60	\$0.00
1270 ACTIVOS DIFERIDOS	\$56,990,436.80	\$0.00	\$0.00	\$56,990,436.80	\$0.00
1271 ESTUDIOS, FORMULACIÓN Y EVALUACIÓN DE PROYECTOS	\$56,990,436.80	\$0.00	\$0.00	\$56,990,436.80	\$0.00


 AYUNTAMIENTO CONSTITUCIONAL
 L.A.E. JOSE JUAN ESPINOSA TORRES
 PRESIDENTE MUNICIPAL CONSTITUCIONAL
 2014-2018
 L.A.E NADIA INES CABRERA CAMACHO
 TESORERA MUNICIPAL


 GOBIERNO MUNICIPAL CONSTITUCIONAL
 PUE.
 ABOG. IGNACIO ALEJANDRO CANA HUERTA
 SECRETARÍA DE AYUNTAMIENTO
 2014-2018
 SECRETARIO DEL H. AYUNTAMIENTO



Usr: alonso
Rep: rptEstadoAnaliticoDeActivosYPasivos

MUNICIPIO DE SAN PEDRO CHOLULA
ESTADO DE PUEBLA
Reporte Analítico del Pasivo
Del 01/abr./2016 al 30/abr./2016

Fecha y hora de Impresión 21/may./2016 11:36 a. m.

Cuenta Contable		Saldo Inicial	Cargos del periodo	Abonos del periodo	Saldo Final	Flujo del Periodo
2000	PASIVO	\$60,219,012.82	\$37,122,576.39	\$49,668,705.28	\$72,765,141.71	\$12,546,128.89
→ 2100	PASIVO CIRCULANTE	\$54,451,265.01	\$36,481,716.39	\$49,668,705.28	\$67,638,253.90	\$13,186,988.89
2110	CUENTAS POR PAGAR A CORTO PLAZO	\$47,905,811.01	\$36,481,716.39	\$49,668,705.28	\$61,092,799.90	\$13,186,988.89
2111	SERVICIOS PERSONALES POR PAGAR A CORTO PLAZO	\$0.00	\$6,633,751.49	\$6,633,751.49	\$0.00	\$0.00
2112	PROVEEDORES POR PAGAR A CORTO PLAZO	\$16,490,390.68	\$18,099,917.12	\$21,448,435.01	\$19,838,908.57	\$3,348,517.89
2113	CONTRATISTAS POR OBRAS PÚBLICAS POR PAGAR A CORTO PL	\$3,483,466.69	\$3,850,744.55	\$5,227,137.48	\$4,859,859.62	\$1,376,392.93
2115	TRANSFERENCIAS OTORGADAS POR PAGAR A CORTO PLAZO	-\$580,960.88	\$4,560,818.18	\$6,849,148.17	\$1,707,369.11	\$2,288,329.99
2116	INTERESES, COMISIONES Y OTROS GASTOS DE LA DEUDA PÚBL	\$0.00	\$32,043.00	\$32,043.00	\$0.00	\$0.00
2117	RETENCIONES Y CONTRIBUCIONES POR PAGAR A CORTO PLAZC	\$3,044,654.39	\$1,190,055.00	\$1,164,166.20	-\$3,018,765.59	-\$25,888.80
2119	OTRAS CUENTAS POR PAGAR A CORTO PLAZO	\$25,468,260.13	\$2,114,387.05	\$8,314,023.93	\$31,667,897.01	\$6,199,636.88
2120	DOCUMENTOS POR PAGAR A CORTO PLAZO	\$6,545,454.00	\$0.00	\$0.00	\$6,545,454.00	\$0.00
2121	DOCUMENTOS COMERCIALES POR PAGAR A CORTO PLAZO	\$6,545,454.00	\$0.00	\$0.00	\$6,545,454.00	\$0.00
2200	PASIVO NO CIRCULANTE	\$5,767,747.81	-\$640,860.00	\$0.00	\$5,126,887.81	-\$640,860.00
2230	DEUDA PÚBLICA A LARGO PLAZO	\$5,767,747.81	-\$640,860.00	\$0.00	\$5,126,887.81	-\$640,860.00
2233	PRÉSTAMOS DE LA DEUDA PÚBLICA INTERNA POR PAGAR A LAR	\$5,767,747.81	-\$640,860.00	\$0.00	\$5,126,887.81	-\$640,860.00

AYUNTAMIENTO CONSTITUCIONAL
L.A.E. JOSE JUAN ESPINOSA TORRES
PRESIDENTE MUNICIPAL CONSTITUCIONAL

L.A.E NADIA INES CABRERA CAMACHO
TESORERA MUNICIPAL

BOG. IGNACIO ALEJANDRO MOLINA FUERTES
SECRETARIO DEL H. AYUNTAMIENTO



MUNICIPIO DE SAN PEDRO CHOLULA
ESTADO DE PUEBLA

Estado Analítico de Ingresos
Del 01/ene./2016 Al 30/abr./2016

Usu: Alonso
Rep: rptEstadoPresupuestoIngresosRB_CP

Fecha y hora de Impresión: 21/may./2016 11:40 a. m.

Rubros de los Ingresos	Ingreso					Diferencia
	Estimado	Ampliaciones / (Reducciones)	Modificado	Devengados	Recaudado	
INGRESOS DERIVADOS DE FINANCIAMIENTOS	\$0.00	\$0.00	\$0.00	\$0.00	\$0.00	0.00
IMPUESTOS	\$46,723,400.27	\$0.00	\$46,723,400.27	\$44,523,825.00	\$44,523,825.00	-2,199,575.27
CUOTAS Y APORTACIONES DE SEGURIDAD SOCIAL	\$0.00	\$0.00	\$0.00	\$0.00	\$0.00	0.00
CONTRIBUCIONES DE MEJORAS	\$510,000.00	\$0.00	\$510,000.00	\$117,652.00	\$117,652.00	-392,348.00
DERECHOS	\$45,283,961.29	\$0.00	\$45,283,961.29	\$40,647,219.00	\$40,647,219.00	-4,636,742.29
PRODUCTOS	\$3,044,207.33	\$0.00	\$3,044,207.33	\$4,719,640.00	\$4,719,640.00	1,675,432.67
Corriente	\$3,044,207.33	\$0.00	\$3,044,207.33	\$4,719,640.00	\$4,719,640.00	1,675,432.67
Capital	\$0.00	\$0.00	\$0.00	\$0.00	\$0.00	0.00
APROVECHAMIENTOS	\$8,722,603.26	\$0.00	\$8,722,603.26	\$2,882,154.00	\$2,882,154.00	-5,840,449.26
Corriente	\$8,722,603.26	\$0.00	\$8,722,603.26	\$2,882,154.00	\$2,882,154.00	-5,840,449.26
Capital	\$0.00	\$0.00	\$0.00	\$0.00	\$0.00	0.00
INGRESOS POR VENTAS DE BIENES	\$0.00	\$0.00	\$0.00	\$0.00	\$0.00	0.00
PARTICIPACIONES Y APORTACIONES	\$200,985,904.24	\$4,648,175.99	\$205,634,080.23	\$82,923,627.95	\$82,923,627.95	-118,062,276.29
TRANSFERENCIAS, ASIGNACIONES, SUBSIDIOS Y OTRA AYUDAS	\$0.00	\$0.00	\$0.00	\$0.00	\$0.00	0.00
Total	\$306,270,076.39	\$4,648,175.99	\$309,918,252.38	\$176,814,117.95	\$176,814,117.95	-129,455,958.44

Estado Analítico de Ingresos por Fuente de Financiamiento	Ingreso					Diferencia
	Estimado	Ampliaciones / (Reducciones)	Modificado	Devengados	Recaudado	

Ingresos del Gobierno

IMPUESTOS	\$46,723,400.27	\$0.00	\$46,723,400.27	\$44,523,825.00	\$44,523,825.00	-2,199,575.27
CONTRIBUCIONES DE MEJORAS	\$510,000.00	\$0.00	\$510,000.00	\$117,652.00	\$117,652.00	-392,348.00
DERECHOS	\$45,283,961.29	\$0.00	\$45,283,961.29	\$40,647,219.00	\$40,647,219.00	-4,636,742.29
PRODUCTOS	\$3,044,207.33	\$0.00	\$3,044,207.33	\$4,719,640.00	\$4,719,640.00	1,675,432.67
Corriente	\$3,044,207.33	\$0.00	\$3,044,207.33	\$4,719,640.00	\$4,719,640.00	1,675,432.67
Capital	\$0.00	\$0.00	\$0.00	\$0.00	\$0.00	0.00
APROVECHAMIENTOS	\$8,722,603.26	\$0.00	\$8,722,603.26	\$2,882,154.00	\$2,882,154.00	-5,840,449.26
Corriente	\$8,722,603.26	\$0.00	\$8,722,603.26	\$2,882,154.00	\$2,882,154.00	-5,840,449.26
Capital	\$0.00	\$0.00	\$0.00	\$0.00	\$0.00	0.00
PARTICIPACIONES Y APORTACIONES	\$200,985,904.24	\$4,648,175.99	\$205,634,080.23	\$82,923,627.95	\$82,923,627.95	-118,062,276.29
TRANSFERENCIAS, ASIGNACIONES, SUBSIDIOS Y OTRA AYUDA	\$0.00	\$0.00	\$0.00	\$0.00	\$0.00	0.00

Ingresos de Organismos y Empresas

CUOTAS Y APORTACIONES DE SEGURIDAD SOCIAL	\$0.00	\$0.00	\$0.00	\$0.00	\$0.00	0.00
INGRESOS POR VENTAS DE BIENES	\$0.00	\$0.00	\$0.00	\$0.00	\$0.00	0.00



MUNICIPIO DE SAN PEDRO CHOLULA
ESTADO DE PUEBLA
Estado Analítico de Ingresos
Del 01/ene./2016 Al 30/abr./2016

Usu: Alonso
Rep: rptEstadoPresupuestoIngresosRB_CP

Fecha y hora de Impresión | 21/may./2016 11:40 a. m.

Rubros de los Ingresos	Ingreso					Diferencia
	Estimado	Ampliaciones / (Reducciones)	Modificado	Devengados	Recaudado	

Ingresos Derivados de Financiamiento

INGRESOS DERIVADOS DE FINANCIAMIENTOS	\$0.00	\$0.00	\$0.00	\$0.00	\$0.00	0.00
Total	\$309,270,076.39	\$4,648,175.99	\$309,918,252.38	\$175,814,117.95	\$175,814,117.95	-129,455,968.44

AYUNTAMIENTO CONSTITUCIONAL
SAN PEDRO CHOLULA, PUE.

L.A.E. JOSE JUAN ESPINOSA TORRES
PRESIDENTE MUNICIPAL CONSTITUCIONAL

L.A.E NADIA INES CABRERA CAMACHO
TESORERA MUNICIPAL

Gobierno Municipal Constitucional
PUE.
SECRETARIA DE H. AYUNTAMIENTO

ABOG. IGNACIO ALEJANDRO AGUIRRE HUERTA
SECRETARIO DEL H. AYUNTAMIENTO



MUNICIPIO DE SAN PEDRO CHOLULA
ESTADO DE PUEBLA

Estado Analítico del Ejercicio Presupuesto de Egresos Ente Público / Objeto del Gasto (Capítulo y Concepto)
Del 01/ene./2016 Al 30/abr./2016

Usu: Alonso

Rep: rptEstadoPresupuestoEgresos_CP_CTO

Fecha y 21/may./2016

hora de Impresión 11:44 a. m.

Concepto	Egresos					Subejercicio
	Aprobado	Ampliaciones / (Reducciones)	Modificado	Devengado	Pagado	
SERVICIOS PERSONALES	\$85,832,473.54	\$6,590,340.23	\$92,422,813.77	\$29,461,141.99	\$29,461,141.99	\$0.00
REMUNERACIONES AL PERSONAL DE CARÁCTER PERMANENTE	\$70,022,877.10	\$4,195,487.57	\$74,218,364.67	\$21,133,099.51	\$21,133,099.51	\$0.00
Remuneraciones al personal de carácter transitorio	\$71,549.16	\$0.00	\$71,549.16	\$0.00	\$0.00	\$0.00
REMUNERACIONES ADICIONALES Y ESPECIALES	\$6,296,253.87	\$1,925,233.39	\$8,221,487.26	\$3,539,449.32	\$3,539,449.32	\$0.00
OTRAS PRESTACIONES SOCIALES Y ECONÓMICAS	\$9,441,793.41	\$469,619.27	\$9,911,412.68	\$4,788,593.16	\$4,788,593.16	\$0.00
MATERIALES Y SUMINISTRO	\$28,914,494.63	-\$2,278,694.04	\$26,635,800.59	\$10,266,150.61	\$5,494,647.07	\$0.00
Materiales de administración, emisión de documentos y artículos de	\$4,741,344.21	-\$895,902.81	\$3,845,441.40	\$1,227,857.35	\$574,343.39	\$0.00
ALIMENTOS Y UTENSILIOS	\$1,305,732.61	-\$709,206.33	\$596,526.28	\$252,482.60	\$113,523.99	\$0.00
MATERIAS PRIMAS Y MATERIALES DE PRODUCCIÓN Y COME	\$9,846.86	-\$9,253.53	\$593.33	\$0.00	\$0.00	\$0.00
MATERIALES Y ARTÍCULOS DE CONSTRUCCIÓN Y DE REPAR.	\$862,562.19	\$10,512,668.33	\$11,375,230.52	\$3,902,600.05	\$1,280,647.39	\$0.00
Productos químicos, farmacéuticos y de laboratorios	\$1,586,958.34	-\$25,731.26	\$1,561,227.08	\$950,804.19	\$729,868.21	\$0.00
COMBUSTIBLES, LUBRICANTES Y ADITIVOS	\$14,115,028.77	-\$9,223,527.67	\$4,891,501.10	\$1,110,671.23	\$985,964.42	\$0.00
VESTUARIO, BLANCOS, PRENDAS DE PROTECCIÓN Y ARTÍC	\$411,114.75	\$241,832.26	\$652,947.01	\$541,898.87	\$242,170.58	\$0.00
Materiales y suministro para seguridad	\$72,401.19	-\$38,054.34	\$34,346.85	\$0.00	\$0.00	\$0.00
HERRAMIENTAS, REFACCIONES Y ACCESORIOS MENORES	\$5,809,505.71	-\$2,131,518.69	\$3,677,987.02	\$2,279,836.32	\$1,568,129.09	\$0.00
SERVICIOS GENERALES	\$53,584,669.10	\$530,871.03	\$54,115,540.13	\$34,834,967.86	\$27,457,743.54	\$0.00
SERVICIOS BÁSICOS	\$8,835,910.74	-\$4,194,975.98	\$4,640,934.76	\$3,660,257.15	\$3,647,077.68	\$0.00
SERVICIOS DE ARRENDAMIENTO	\$7,185,018.81	-\$3,945,249.78	\$3,239,769.03	\$2,168,657.44	\$1,065,353.41	\$0.00
SERVICIOS PROFESIONALES, CIENTÍFICOS, TÉCNICOS Y OT	\$5,660,185.26	-\$1,864,722.06	\$3,795,463.20	\$2,540,727.17	\$1,861,349.75	\$0.00
SERVICIOS FINANCIEROS, BANCARIOS Y COMERCIALES	\$2,082,126.64	\$1,440,074.47	\$3,522,201.11	\$1,633,078.99	\$1,028,811.93	\$0.00
SERVICIOS DE INSTALACIÓN, REPARACIÓN, MANTENIMIENT	\$5,402,226.87	-\$459,405.57	\$4,942,821.30	\$3,691,636.13	\$2,527,033.00	\$0.00
SERVICIOS DE COMUNICACIÓN SOCIAL Y PUBLICIDAD	\$3,504,945.10	-\$3,612,937.67	\$9,892,007.47	\$2,014,084.30	\$2,014,084.30	\$0.00
Servicios de traslados y viáticos	\$192,673.33	-\$77,186.24	\$115,487.09	\$45,940.05	\$45,940.05	\$0.00
SERVICIOS OFICIALES	\$7,568,312.59	\$1,917,859.99	\$9,486,172.58	\$3,901,855.96	\$3,901,855.96	\$0.00

AYUNTAMIENTO CONSTITUCIONAL

L.A.E. JOSE JUAN ESPINOSA TORRES
PRESIDENTE MUNICIPAL CONSTITUCIONAL

ABOG. IGNACIO ALEJANDRO MOLINA HUERTA
SECRETARIO DEL H. AYUNTAMIENTO CONSTITUCIONAL

L.A.E NADIA INES CABRERA CAMACHO
TESORERA MUNICIPAL



MUNICIPIO DE SAN PEDRO CHOLULA
ESTADO DE PUEBLA

Estado Analfítico del Ejercicio Presupuesto de Egresos Ente Público / Objeto del Gasto (Capítulo y Concepto)

Del 01/ene./2016 Al 30/abr./2016

Fecha y 21/may./2016

Usc. Alonso

Rep: rptEstadoPresupuestoEgresos_CP_CTO

hora de Impresión 11:44 a. m.

Concepto	Egresos					Subejercicio
	Aprobado	Ampliaciones / (Reducciones)	Modificado	Devengado	Pagado	
OTROS SERVICIOS GENERALES	\$3,153,269.76	\$11,327,413.87	\$14,480,683.63	\$11,635,658.94	\$11,367,237.46	\$0.00
TRANSFERENCIAS, ASIGNACIONES, SUBSIDIOS Y O	\$37,591,339.62	\$16,812,891.34	\$54,404,230.96	\$24,028,796.14	\$21,983,812.68	\$0.00
TRANSFERENCIAS INTERNAS Y ASIGNACIONES AL SECTOR F	\$483,804.19	\$1,770,420.51	\$2,254,224.70	\$2,254,224.70	\$2,254,224.70	\$0.00
AYUDAS SOCIALES	\$37,102,376.26	\$15,042,470.83	\$52,144,847.09	\$21,774,571.44	\$19,629,587.98	\$0.00
DONATIVOS	\$5,159.17	\$0.00	\$5,159.17	\$0.00	\$0.00	\$0.00
BIENES MUEBLES, INMUEBLES E INTANGIBLES	\$5,850,612.62	\$498,816.51	\$6,349,429.13	\$3,474,638.00	\$2,865,808.20	\$0.00
MOBILIARIO Y EQUIPO DE ADMINISTRACIÓN	\$4,122,832.87	\$522,998.83	\$4,645,831.70	\$1,850,248.27	\$1,440,618.34	\$0.00
MOBILIARIO Y EQUIPO EDUCACIONAL Y RECREATIVO	\$142,454.72	\$259,840.88	\$402,295.60	\$381,438.29	\$336,624.25	\$0.00
EQUIPO E INSTRUMENTAL MÉDICO Y DE LABORATORIO	\$3,159.89	\$0.00	\$3,159.89	\$0.00	\$0.00	\$0.00
VEHÍCULOS Y EQUIPO DE TRANSPORTE	\$457,334.71	-\$31,234.71	\$426,100.00	\$426,100.00	\$426,100.00	\$0.00
EQUIPO DE DEFENSA Y SEGURIDAD	\$560,087.18	-\$560,087.18	\$0.00	\$0.00	\$0.00	\$0.00
MAQUINARIA, OTROS EQUIPOS Y HERRAMIENTAS	\$147,469.77	\$399,572.17	\$547,041.94	\$508,857.84	\$354,472.01	\$0.00
ACTIVOS BIOLÓGICOS	\$0.00	\$25,000.00	\$25,000.00	\$25,000.00	\$25,000.00	\$0.00
BIENES INMUEBLES	\$417,273.48	-\$417,273.48	\$0.00	\$0.00	\$0.00	\$0.00
ACTIVOS INTANGIBLES	\$0.00	\$300,000.00	\$300,000.00	\$282,993.60	\$282,993.60	\$0.00
INVERSIÓN PÚBLICA	\$93,496,486.88	\$18,731,126.60	\$112,227,613.48	\$20,610,500.53	\$17,305,809.25	\$0.00
OBRA PÚBLICA EN BIENES DE DOMINIO PÚBLICO	\$64,982,222.86	\$19,471,814.66	\$84,454,037.52	\$14,694,267.69	\$11,730,038.41	\$0.00
OBRA PÚBLICA EN BIENES PROPIOS	\$312,643.25	\$939,472.43	\$1,252,115.68	\$0.00	\$0.00	\$0.00
PROYECTOS PRODUCTIVOS Y ACCIONES DE FOMENTO	\$28,201,620.77	-\$1,680,160.49	\$26,521,460.28	\$5,916,232.84	\$5,575,770.84	\$0.00
DEUDA PÚBLICA	\$0.00	\$7,895,757.23	\$7,895,757.23	\$2,693,433.32	\$2,693,433.32	\$0.00
AMORTIZACIÓN DE LA DEUDA PÚBLICA	\$0.00	\$7,690,327.81	\$7,690,327.81	\$2,593,440.00	\$2,563,440.00	\$0.00
INTERESES DE LA DEUDA PÚBLICA	\$0.00	\$205,429.42	\$205,429.42	\$129,993.32	\$129,993.32	\$0.00
Total del Gasto	\$405,770,783.39	\$48,781,108.90	\$354,051,185.29	\$125,369,628.45	\$107,162,396.05	\$0.00

AYUNTAMIENTO CONSTITUCIONAL
L.A.E. JOSE JUAN ESPINOSA TORRES
PRESIDENTE MUNICIPAL CONSTITUCIONAL PUE.
2014-2018

SECRETARÍA MUNICIPAL CONSTITUCIONAL
DE SAN PEDRO CHOLULA, PUE.
ABOG. IGNACIO ALEJANDRO MOLINA FIGUEROA
SECRETARIO DEL H. AYUNTAMIENTO
2014-2018

L.A.E NADIA INES CABRERA CAMACHO
TESORERA MUNICIPAL



MUNICIPIO DE SAN PEDRO CHOLULA
ESTADO DE PUEBLA

Estado Analítico del Ejercicio Presupuesto de Egresos Ente Público / Clasificación Económica / Tipo de Gasto
Del 01/ene./2016 Al 30/abr./2016

Fecha y 21/may./2016

Usu: Alonso

Rep: rptEstadoPresupuestoEgresos_CL2

hora de Impresión 11:49 a. m.

Concepto	Egresos					Subejercicio
	Aprobado	Ampliaciones / (Reducciones)	Modificado	Devengado	Pagado	
1 Gasto Corriente	\$205,922,976.89	\$21,860,837.98	\$227,783,814.87	\$98,721,049.92	\$84,427,338.60	\$0.00
2 Gasto de Capital	\$99,547,099.50	\$19,229,943.11	\$118,577,042.61	\$24,085,138.53	\$20,171,617.45	\$0.00
3 Amortización de la deuda y disminución de pasivos	\$0.00	\$7,690,327.81	\$7,690,327.81	\$2,563,440.00	\$2,563,440.00	\$0.00
Total	\$305,470,076.39	\$48,781,108.90	\$354,051,185.29	\$125,369,628.45	\$107,162,396.05	\$0.00

AYUNTAMIENTO CONSTITUCIONAL
SAN PEDRO CHOLULA, PUE.

L.A.E. JOSÉ JUAN ESPINOSA TORRES

PRESIDENTE MUNICIPAL CONSTITUCIONAL

L.A.E. NADIA INES CABRERA CAMACHO

TESORERA MUNICIPAL

GOBIERNO MUNICIPAL CONSTITUCIONAL
DE SAN PEDRO CHOLULA, PUE.
SECRETARÍA DEL AYUNTAMIENTO
2514-2918

ABOG. IGNACIO ALEJANDRO MONINA GUERRA

SECRETARIO DEL H. AYUNTAMIENTO



MUNICIPIO DE SAN PEDRO CHOLULA
ESTADO DE PUEBLA

Estado Analítico del Ejercicio Presupuesto de Egresos Ente Público / Clasificación Funcional (Finalidad y Función)

Del 01/ene./2016 Al 30/abr./2016

Fecha y 21/may./2016

Usr: Alonso

Rep: rptEstadoPresupuestoEgresos_FN3

hora de Impresión 11:48 a. m.

Concepto	Egresos					Subejercicio
	Aprobado	Ampliaciones / (Reducciones)	Modificado	Devengado	Pagado	
1000 GOBIERNO	\$142,099,081.59	\$36,517,777.95	\$178,616,859.54	\$76,131,196.37	\$63,823,024.64	\$0.00
1100 LEGISLACIÓN	\$62,728,845.88	\$15,183,649.73	\$77,912,495.61	\$42,636,875.20	\$40,319,444.76	\$0.00
1200 JUSTICIA	\$3,791,228.25	\$261,898.75	\$4,053,127.00	\$832,233.83	\$816,563.25	\$0.00
1700 ASUNTOS DE ORDEN PÚBLICO Y DE SEGURIDAD IN	\$42,763,629.54	\$15,329,561.47	\$58,093,191.01	\$15,703,574.11	\$11,893,534.88	\$0.00
1800 OTROS SERVICIOS GENERALES	\$32,815,377.92	\$5,742,668.00	\$38,558,045.92	\$16,958,513.23	\$10,793,481.75	\$0.00
2000 OTROS SERVICIOS GENERALES	\$161,557,994.58	\$11,358,516.96	\$172,916,511.54	\$48,008,666.19	\$42,400,074.23	\$0.00
2100 PROTECCIÓN AMBIENTAL	\$17,855,552.83	-\$5,144,579.24	\$12,710,973.59	\$6,874,873.66	\$6,734,907.21	\$0.00
2200 VIVIENDA Y SERVICIOS A LA COMUNIDAD	\$115,105,921.08	\$15,309,321.27	\$130,415,242.35	\$29,166,328.58	\$24,884,392.56	\$0.00
2400 RECREACIÓN, CULTURA Y OTRAS MANIFESTACIONI	\$3,831,581.88	\$1,659,234.83	\$5,490,816.71	\$3,800,826.61	\$3,020,462.53	\$0.00
2500 EDUCACIÓN	\$1,556,283.42	\$495,024.27	\$2,051,307.69	\$336,394.15	\$333,669.69	\$0.00
2600 PROTECCIÓN SOCIAL	\$13,568,348.74	-\$1,274,210.14	\$12,294,138.60	\$5,453,677.52	\$5,334,584.82	\$0.00
2700 OTROS ASUNTOS SOCIALES	\$9,640,306.63	\$313,725.97	\$9,954,032.60	\$2,376,565.67	\$2,092,057.42	\$0.00
3000 OTROS ASUNTOS SOCIALES	\$1,613,000.22	\$904,813.99	\$2,517,814.21	\$1,229,765.89	\$939,297.18	\$0.00
3200 AGROPECUARIA, SILVICULTURA, PESCA Y CAZA	\$201,958.63	\$343,273.00	\$545,231.63	\$385,630.70	\$385,630.70	\$0.00
3700 TURISMO	\$822,697.21	\$38,540.99	\$861,238.20	\$170,152.54	\$12,076.90	\$0.00
3800 CIENCIA, TECNOLOGÍA E INNOVACIÓN	\$588,344.38	\$523,000.00	\$1,111,344.38	\$673,982.65	\$541,589.58	\$0.00
Total	\$305,270,076.39	\$48,781,108.90	\$354,051,185.29	\$125,369,628.45	\$107,162,396.05	\$0.00

AYUNTAMIENTO CONSTITUCIONAL
SAN PEDRO CHOLULA, PUE.
2014-2018
L.A.E. JOSÉ JUAN ESPINOSA TORRES
PRESIDENTE MUNICIPAL CONSTITUCIONAL

GOBIERNO MUNICIPAL CONSTITUCIONAL
DE SAN PEDRO CHOLULA, PUE.
SECRETARÍA DE H. AYUNTAMIENTO
ABOG. IGNACIO ALEJANDRO ROSA
SECRETARIO DEL H. AYUNTAMIENTO

L.A.E NADIA INES CABRERA CAMACHO
TESORERA MUNICIPAL



MUNICIPIO DE SAN PEDRO CHOLULA
ESTADO DE PUEBLA

Estado Analítico del Ejercicio Presupuesto de Egresos Ente Público / Clasificación Administrativa

Del 01/ene./2016 Al 30/abr./2016

Fecha y 21/may./2016

hora de Impresión 11:52 a. m.

Usu: Alonso

Rep: rptEstadoPresupuestoEgresos_UA3

Concepto	Egresos					Subejercicio
	Aprobado	Ampliaciones / (Reducciones)	Modificado	Devengado	Ejercido	
0 Sin Ramo/Dependencia	\$48,781,108.90	\$48,781,108.90	\$354,051,185.29	\$125,369,628.45	\$107,762,396.05	\$0.00
Total	\$48,781,108.90	\$48,781,108.90	\$354,051,185.29	\$125,369,628.45	\$107,762,396.05	\$0.00

AYUNTAMIENTO CONSTITUCIONAL
L.A.E. JOSE JUAN ESPINOSA
PRESIDENTE MUNICIPAL CONSTITUCIONAL
SAN PEDRO CHOLULA, PUE.
2014-2018

ABOG. IGNACIO ALEJANDRO MOLINA HUERTA
SECRETARIO DEL H. AYUNTAMIENTO
SECRETARIA DE H. AYUNTAMIENTO
2014-2018

L.A.E NADIA INES CABRERA CAMACHO
TESORERA MUNICIPAL

NOTA A LOS ESTADOS FINANCIEROS ABRIL 2016

En este apartado son relevadas las cuentas que tuvieron movimientos durante el periodo acumulado que se presenta, las cuales son derivadas de las operaciones financieras y presupuestales de la entidad.

1.- Efectivo y Equivalentes

En el periodo presentado la entidad presenta operaciones financieras relacionadas con fondos con Afecación Específica e Inversiones Temporales a 3 meses, el total de cargos afectados en esta partida por concepto de inversiones temporales es por la cantidad de \$ 631,594,806.14

2.- Ingresos por recuperar

En el periodo presentado el saldo de este rubro no se presenta saldo pendiente.

3.- Cuentas por cobrar, Deudores diversos, etc.

Este apartado se integra principalmente por préstamos otorgados a personal, así como gastos sujetos a comprobación e ingresos devengados durante el periodo.

	SALDO INICIAL	CARGOS	ABONOS	SALDO
CUENTAS POR COBRAR A CORTO PLAZO	\$15,895,342.50	\$22,913,130.11	\$38,486,572.07	\$321,900.54
DEUDORES DIVERSOS POR COBRAR A CORTO PLAZO	\$41,105,149.70	\$7,529,911.01	\$2,145,625.32	\$46,489,435.39

4.- Inventarios

NO APLICA

5.- Almacén de Materiales y Suministros de Consumo

NO APLICA

6.- Fideicomisos, Mandatos y Contratos Análogos

NO APLICA

NOTA A LOS ESTADOS FINANCIEROS ABRIL 2016

7.-Participaciones y Aportaciones de Capital

Este rubro incluye participaciones, aportaciones federales y estatales desglosadas de la siguiente manera para el mes de Marzo:

PARTICIPACIONES	\$6,610,788.11
FISM-DF	\$4,007,948.70
FORTAMUN-DF	\$5,492,021.42

8.- Bienes muebles e Inmuebles

Para efectos de desglose este rubro tuvo movimientos en bienes muebles por \$ 93,587,464.53.

9.- Activos intangibles y diferidos

En el periodo presentado la entidad no registro operaciones financieras relacionadas con activos intangibles y diferidos.

10.- Estimaciones y Deterioros

En el periodo presentado la entidad no registro operaciones financieras relacionadas con estimaciones y deterioros, derivados de cuentas incobrables y de amortizaciones de bienes intangibles.

11.- Otros Activos

En el periodo presentado la entidad no registro operaciones financieras relacionadas con otros activos, derivados de valores y bienes de garantía, embargos en concesión, en arrendamiento financiero o comodato.

PASIVO

1.- Cuentas por Pagar a Corto Plazo

Representa el monto de los adeudos del ente público, que deberá pagar en un plazo menor o igual a doce meses, los cuales se deben principalmente a las Retenciones y Contribuciones por pagar a corto plazo y pago a proveedores por un monto \$19,838,908.57P

MUNICIPIO DE SAN PEDRO CHOLULA

NOTA A LOS ESTADOS FINANCIEROS ABRIL 2016



AYUNTAMIENTO CONSTITUCIONAL
SAN PEDRO CHOLULA, PUE.
2014-2018

L.A.E. JOSE JUAN ESPINOSA TORRES
PRESIDENTE MUNICIPAL CONSTITUCIONAL



L.A.E NADIA INES CABRERA CAMACHO
TESORERA MUNICIPAL



GOBIERNO MUNICIPAL CONSTITUCIONAL
SAN PEDRO CHOLULA, PUE.
SECRETARÍA DE FINANZAS Y ADMINISTRACIÓN
SECRETARIO DEL H. AYUNTAMIENTO

ABG. IGNACIO A. MOJINA HUERTA
SECRETARIO DEL H. AYUNTAMIENTO