



Usu: Carlos  
Rep: rptEstadoSituacionFinanciera

UNICIPIO DE SAN PEDRO CHOLULA  
ESTADO DE PUEBLA  
Estado de Situación Financiera  
Al 30/jun./2016

Fecha y hora de Impresión | 16/jul./2016  
10:26 a. m.

ACTIVO	2016	2015*	PASIVO	2016	2015*
<b>ACTIVO CIRCULANTE</b>	<b>\$106,008,444.27</b>	<b>\$46,378,497.48</b>	<b>PASIVO CIRCULANTE</b>	<b>\$83,724,730.86</b>	<b>\$72,688,407.12</b>
<i>EFFECTIVO Y EQUIVALENTES</i>	<i>\$36,918,402.73</i>	<i>\$18,599,959.94</i>	<i>CUENTAS POR PAGAR A CORTO PLAZO</i>	<i>\$69,361,095.86</i>	<i>\$63,331,032.12</i>
EFFECTIVO	\$3,969,179.18	\$941,500.05	PROVEEDORES POR PAGAR A CORTO PLAZO	\$22,673,938.64	\$22,363,352.21
BANCOS/ TESORERÍA	\$32,949,223.55	\$17,658,459.89	CONTRATISTAS POR OBRAS PÚBLICAS POR PAGAR A CORTO PLAZO	\$18,291,447.01	\$7,014,936.45
<i>DERECHOS A RECIBIR EFFECTIVO O EQUIVALENTES</i>	<i>\$55,423,898.86</i>	<i>\$25,885,375.75</i>	TRANSFERENCIAS OTORGADAS POR PAGAR A CORTO PLAZO	\$2,319,868.40	-\$1,978,940.70
CUENTAS POR COBRAR A CORTO PLAZO	\$400,456.02	\$53,275.10	RETENCIONES Y CONTRIBUCIONES POR PAGAR A CORTO PLAZO	\$2,213,100.08	\$2,545,741.17
DEUDORES DIVERSOS POR COBRAR A CORTO PLAZO	\$55,023,442.27	\$25,832,100.08	OTRAS CUENTAS POR PAGAR A CORTO PLAZO	\$23,862,741.73	\$33,385,942.99
INGRESOS POR RECUPERAR A CORTO PLAZO	\$0.57	\$0.57	<i>DOCUMENTOS POR PAGAR A CORTO PLAZO</i>	<i>\$14,363,635.00</i>	<i>\$0.00</i>
<i>DERECHOS A RECIBIR BIENES O SERVICIOS</i>	<i>\$13,309,209.10</i>	<i>\$1,536,228.21</i>	DOCUMENTOS COMERCIALES POR PAGAR A CORTO PLAZO	\$14,363,635.00	\$0.00
ANTICIPO A CONTRATISTAS POR OBRAS PÚBLICAS A CORTO PLAZO	\$13,309,209.10	\$1,536,228.21	<i>PASIVOS DIFERIDOS A CORTO PLAZO</i>	<i>\$0.00</i>	<i>\$9,357,375.00</i>
<i>OTROS ACTIVOS CIRCULANTES</i>	<i>\$356,933.58</i>	<i>\$356,933.58</i>	INGRESOS COBRADOS POR ADELANTADO A CORTO PLAZO	\$0.00	\$9,357,375.00
VALORES EN GARANTÍA	\$356,933.58	\$356,933.58	<b>Total de Pasivos Circulantes</b>	<b>\$83,724,730.86</b>	<b>\$72,688,407.12</b>
<b>Total de Activos Circulantes</b>	<b>\$106,008,444.27</b>	<b>\$46,378,497.48</b>	<b>PASIVO NO CIRCULANTE</b>	<b>\$3,845,167.81</b>	<b>\$7,690,327.81</b>
<b>ACTIVO NO CIRCULANTE</b>	<b>\$963,713,383.24</b>	<b>\$911,781,175.02</b>	<i>DEUDA PÚBLICA A LARGO PLAZO</i>	<i>\$3,845,167.81</i>	<i>\$7,690,327.81</i>
<i>BIENES INMUEBLES, INFRAESTRUCTURA Y CONSTRUCCIONES EN PROCESO</i>	<i>\$809,347,172.18</i>	<i>\$770,311,150.93</i>	PRÉSTAMOS DE LA DEUDA PÚBLICA INTERNA POR PAGAR A CORTO PLAZO	\$3,845,167.81	\$7,690,327.81
TERRENOS	\$72,089,248.16	\$71,989,248.16	<b>Total de Pasivos No Circulantes</b>	<b>\$3,845,167.81</b>	<b>\$7,690,327.81</b>
EDIFICIOS NO HABITACIONALES	\$1,662,662.00	\$1,662,662.00	<b>Total de Pasivos</b>	<b>\$87,569,898.67</b>	<b>\$80,378,734.93</b>
INFRAESTRUCTURA	\$5,111,083.00	\$5,111,083.00	<b>HACIENDA PÚBLICA/ PATRIMONIO</b>		
CONSTRUCCIONES EN PROCESO EN BIENES DE DOMINIO PÚBLICO	\$87,119,973.38	\$49,127,614.59	<b>HACIENDA PÚBLICA/PATRIMONIO CONTRIBUIDO</b>	<b>\$736,122,716.22</b>	<b>\$736,122,716.22</b>
CONSTRUCCIONES EN PROCESO EN BIENES PROPIOS	\$3,707,301.81	\$2,763,639.35	<i>ACTUALIZACIÓN DE LA HACIENDA PÚBLICA/PATRIMONIO</i>	<i>\$736,122,716.22</i>	<i>\$736,122,716.22</i>
OTROS BIENES INMUEBLES	\$639,656,903.83	\$639,656,903.83	<b>HACIENDA PÚBLICA/PATRIMONIO GENERADO</b>	<b>\$246,029,212.62</b>	<b>\$141,658,221.35</b>
<i>BIENES MUEBLES</i>	<i>\$95,997,332.32</i>	<i>\$90,395,820.13</i>	<i>RESULTADOS DEL EJERCICIO (AHORRO/ DESAHORRO)</i>	<i>\$104,597,782.41</i>	<i>\$169,236,420.43</i>
MOBILIARIO Y EQUIPO DE ADMINISTRACIÓN	\$19,739,246.47	\$17,648,702.52	<i>RESULTADOS DE EJERCICIOS ANTERIORES</i>	<i>-\$27,578,199.46</i>	<i>-\$27,578,199.08</i>
MOBILIARIO Y EQUIPO EDUCACIONAL Y RECREATIVO	\$3,946,198.41	\$2,815,439.95	<i>RECTIFICACIONES DE RESULTADOS DE EJERCICIOS ANTERIORES</i>	<i>-\$226,790.76</i>	<i>\$0.00</i>
EQUIPO E INSTRUMENTAL MÉDICO Y DE LABORATORIO	\$24,692.34	\$3,062.40	CAMBIOS POR ERRORES CONTABLES	-\$226,790.76	\$0.00
VEHÍCULOS Y EQUIPO DE TRANSPORTE	\$44,832,813.55	\$43,344,713.55	<b>EXCESO O INSUFICIENCIA EN LA ACTUALIZACIÓN DE LA HACIENDA PÚBLICA/PATRIMONIO</b>	<b>\$0.00</b>	<b>\$0.00</b>
EQUIPO DE DEFENSA Y SEGURIDAD	\$6,405,274.57	\$6,405,274.57	<b>Total Hacienda Pública/Patrimonio</b>	<b>\$982,151,928.84</b>	<b>\$877,780,937.57</b>
MAQUINARIA, OTROS EQUIPOS Y HERRAMIENTAS	\$20,111,388.42	\$19,465,908.58	<b>Total de Pasivo y Hacienda Pública/Patrimonio</b>	<b>\$1,069,721,827.51</b>	<b>\$958,159,672.50</b>
COLECCIONES, OBRAS DE ARTE Y OBJETOS VALIOSOS	\$912,718.56	\$712,718.56			
ACTIVOS BIOLÓGICOS	\$25,000.00	\$0.00			
<i>ACTIVOS INTANGIBLES</i>	<i>\$282,993.60</i>	<i>\$0.00</i>			
SOFTWARE	\$282,993.60	\$0.00			
<i>ACTIVOS DIFERIDOS</i>	<i>\$58,085,885.14</i>	<i>\$51,074,203.96</i>			
ESTUDIOS, FORMULACIÓN Y EVALUACIÓN DE PROYECTOS	\$58,085,885.14	\$51,074,203.96			
<b>Total de Activos No Circulantes</b>	<b>\$963,713,383.24</b>	<b>\$911,781,175.02</b>			
<b>Total de Activos</b>	<b>\$1,069,721,827.51</b>	<b>\$958,159,672.50</b>			




Usr: Carlos  
Rep: rptEstadoSituacionFinanciera


MUNICIPIO DE SAN PEDRO CHOLULA  
ESTADO DE PUEBLA  
Estado de Situación Financiera  
Al 30/jun./2016


Fecha y hora de Impresión | 16/jul./2016  
10:26 a. m.

CUENTAS DE ORDEN PRESUPUESTARIA	2016	2015*
<b>LEY DE INGRESOS</b>		\$0.00
LEY DE INGRESOS ESTIMADA	\$305,270,076.39	\$0.00
LEY DE INGRESOS POR EJECUTAR	\$118,200,382.64	\$0.00
MODIFICACIONES A LA LEY DE INGRESOS ESTIMADA	\$83,879,227.71	\$0.00
LEY DE INGRESOS DEVENGADA	\$270,948,921.46	\$0.00
LEY DE INGRESOS RECAUDADA	\$270,948,921.46	\$0.00
<b>PRESUPUESTO DE EGRESOS</b>		\$0.00
PRESUPUESTO DE EGRESOS APROBADO	\$305,270,076.39	\$0.00
PRESUPUESTO DE EGRESOS POR EJERCER	\$126,402,257.67	\$0.00
MODIFICACIONES AL PRESUPUESTO DE EGRESOS APROBADO	\$108,618,392.17	\$0.00
PRESUPUESTO DE EGRESOS COMPROMETIDO	\$287,486,210.89	\$0.00
PRESUPUESTO DE EGRESOS DEVENGADO	\$223,637,793.40	\$0.00
PRESUPUESTO DE EGRESOS EJERCIDO	\$108,928,240.55	\$0.00
PRESUPUESTO DE EGRESOS PAGADO	\$90,251.25	\$0.00

  
L.A.E. JOSÉ JUAN ESPINOSA TORRES  
PRESIDENTE MUNICIPAL CONSTITUCIONAL  
DE SAN PEDRO CHOLULA, PUE.  
2014-2018

  
GOBIERNO MUNICIPAL CONSTITUCIONAL  
ABOG. IGNACIO ALEJANDRO MOLINA HUERTA  
SECRETARIO DEL AYUNTAMIENTO

  
L.A.E. NADIA INES CABRERA CAMACHO  
TESORERA MUNICIPAL

  
Tesorería  
Municipio de San Pedro  
Cholula, Puebla.  
Administración 2014-2018



# MUNICIPIO DE SAN PEDRO CHOLULA

## ESTADO DE PUEBLA

### Estados de Actividades

Del 01/jun./2016 al 30/jun./2016

Usu: Carlos  
Rep: rptEstadoActividades

Fecha y hora de Impresión: 16/jul./2016 10:39 a. m.

	2016	2015
<b>INGRESOS Y OTROS BENEFICIOS</b>		
INGRESOS DE GESTIÓN	\$16,777,421.00	\$0.00
IMPUESTOS	\$3,641,457.00	\$0.00
IMPUESTOS SOBRE EL PATRIMONIO	\$3,402,516.00	\$0.00
ACCESORIOS DE IMPUESTOS	\$238,941.00	\$0.00
CONTRIBUCIONES DE MEJORAS	\$100,000.00	\$0.00
DERECHOS	\$7,211,292.00	\$0.00
PRODUCTOS DE TIPO CORRIENTE *	\$4,445,124.00	\$0.00
APROVECHAMIENTOS DE TIPO CORRIENTE	\$1,379,548.00	\$0.00
PARTICIPACIONES, APORTACIONES, TRANSFERENCIAS, ASIGNACIONES, SUBSIDIOS	\$19,123,480.51	\$0.00
PARTICIPACIONES Y APORTACIONES	\$19,123,480.51	\$0.00
PARTICIPACIONES	\$19,123,480.51	\$0.00
APORTACIONES	\$8,851,281.26	\$0.00
CONVENIOS	\$9,726,976.95	\$0.00
OTROS INGRESOS Y BENEFICIOS	\$545,222.30	\$0.00
INGRESOS FINANCIEROS	\$787,324.41	\$0.00
INTERESES GANADOS DE VALORES, CRÉDITOS, BONOS Y OTROS	\$118,918.41	\$0.00
OTROS INGRESOS Y BENEFICIOS VARIOS	\$118,918.41	\$0.00
OTROS INGRESOS Y BENEFICIOS VARIOS	\$668,406.00	\$0.00
OTROS INGRESOS Y BENEFICIOS VARIOS	\$668,406.00	\$0.00
<b>Total de Ingresos y Otros Beneficios</b>	<b>\$36,688,225.92</b>	<b>\$0.00</b>
<b>GASTOS Y OTRAS PÉRDIDAS</b>		
GASTOS DE FUNCIONAMIENTO	\$22,056,249.94	\$0.00
SERVICIOS PERSONALES	\$8,213,928.03	\$0.00
MATERIALES Y SUMINISTROS	\$5,130,545.36	\$0.00
SERVICIOS GENERALES	\$8,714,776.45	\$0.00
TRANSFERENCIAS, ASIGNACIONES, SUBSIDIOS Y OTRAS AYUDAS	\$16,156,019.19	\$0.00
TRANSFERENCIAS INTERNAS Y ASIGNACIONES AL SECTOR PÚBLICO	\$10,322,433.60	\$0.00
TRANSFERENCIAS AL RESTO DEL SECTOR PÚBLICO	\$1,820,038.62	\$0.00
AYUDAS SOCIALES	\$4,012,546.97	\$0.00
PARTICIPACIONES Y APORTACIONES	\$0.00	\$0.00
INTERESES, COMISIONES Y OTROS GASTOS DE LA DEUDA PÚBLICA	\$23,428.87	\$0.00
INTERESES DE LA DEUDA PÚBLICA	\$23,428.87	\$0.00
OTROS GASTOS Y PÉRDIDAS EXTRAORDINARIAS	\$0.00	\$0.00
INVERSIÓN PÚBLICA	\$0.00	\$0.00
<b>Total de Gastos y otras Pérdidas</b>	<b>\$38,237,697.90</b>	<b>\$0.00</b>
<b>Resultado del Ejercicio (Ahorro/Desahorro)</b>	<b>-\$1,549,471.98</b>	<b>\$0.00</b>

# MUNICIPIO DE SAN PEDRO CHOLULA

ESTADO DE PUEBLA

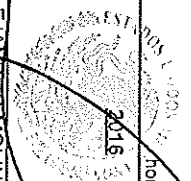
Estados de Actividades

Del 01/jun./2016 al 30/jun./2016

Usu: Carlos  
Rep: rptEstadosActividades

Fecha y Hora de Impresión  
16/Jun./2016  
10:39 a. m.

2015



L.A.E. JOSÉ JUAN ESPINOSA TORRES  
PRESIDENTE MUNICIPAL CONSTITUCIONAL  
MUNICIPIO CONSTITUCIONAL  
DE SAN PEDRO CHOLULA, PUE.  
2014-2018

ABD.G. IGNACIO ALEJANDRO MOLINA HUERTA  
GOBIERNO MUNICIPAL CONSTITUCIONAL  
SECRETARÍA DE FISCALÍA Y AYUNTAMIENTO  
SECRETARÍA DE AYUNTAMIENTO

*[Handwritten signature]*



Tesorería  
Municipio de San Pedro  
Cholula, Puebla.  
Administración 2014-2018

L.A.E. NADIA INES CABRERA CAMACHO  
TESORERA MUNICIPAL



MUNICIPIO DE SAN PEDRO CHOLULA  
ESTADO DE PUEBLA  
Estado de Variaciones en la Hacienda Pública  
Del 01/ene/2016 Al 30/jun./2016

Usu: Carlos  
Rep: rptEstadoVariacionHacienda

Fecha y hora de Impresión 16/jul./2016 10:42 a. m.

Concepto	Hacienda Pública/ Patrimonio Contribuido	Hacienda Pública/ Patrimonio Generado		Ajustes por Cambios de Valor	Total*
		De Ejercicios Anteriores	Del Ejercicio		
RECTIFICACIONES DE RESULTADOS DE EJERCICIOS ANTERIORES	\$0.00	\$0.00	-\$226,790.76	\$0.00	-\$226,790.76
PATRIMONIO NETO INICIAL AJUSTADO DEL EJERCICIO	\$736,122,716.22	\$0.00	\$0.00	\$0.00	\$736,122,716.22
APORTACIONES	\$0.00	\$0.00	\$0.00	\$0.00	\$0.00
DONACIONES DE CAPITAL	\$0.00	\$0.00	\$0.00	\$0.00	\$0.00
ACTUALIZACIÓN DE LA HACIENDA PÚBLICA/PATRIMONIO	\$736,122,716.22	\$0.00	\$0.00	\$0.00	\$736,122,716.22
VARIACIONES DE LA HACIENDA PUBLICA/PATRIMONIO NETO DEL EJERCICIO	\$0.00	-\$27,578,199.08	\$0.00	\$0.00	-\$27,578,199.08
RESULTADOS DEL EJERCICIO (AHORRO/ DESAHORRO)	\$0.00	\$0.00	\$0.00	\$0.00	\$0.00
RESULTADOS DE EJERCICIOS ANTERIORES	\$0.00	-\$27,578,199.08	\$0.00	\$0.00	-\$27,578,199.08
REVALÚOS	\$0.00	\$0.00	\$0.00	\$0.00	\$0.00
RESERVAS	\$0.00	\$0.00	\$0.00	\$0.00	\$0.00
HACIENDA PÚBLICA/PATRIMONIO NETO FINAL DEL EJERCICIO 2015	\$736,122,716.22	-\$27,578,199.08	\$0.00	\$0.00	\$708,544,517.14
CAMBIOS EN LA HACIENDA PUBLICA/PATRIMONIO NETO DEL EJERCICIO 2016	\$0.00	\$0.00	\$0.00	\$0.00	\$0.00
APORTACIONES	\$0.00	\$0.00	\$0.00	\$0.00	\$0.00
DONACIONES DE CAPITAL	\$0.00	\$0.00	\$0.00	\$0.00	\$0.00
ACTUALIZACIÓN DE LA HACIENDA PÚBLICA/PATRIMONIO	\$0.00	\$0.00	\$0.00	\$0.00	\$0.00
VARIACIONES DE LA HACIENDA PUBLICA/PATRIMONIO NETO DEL EJERCICIO :	\$0.00	-\$0.38	\$104,597,782.41	\$0.00	\$104,597,782.03
RESULTADOS DEL EJERCICIO (AHORRO/ DESAHORRO)	\$0.00	\$0.00	\$104,597,782.41	\$0.00	\$104,597,782.41
RESULTADOS DE EJERCICIOS ANTERIORES	\$0.00	-\$0.38	\$0.00	\$0.00	-\$0.38
REVALÚOS	\$0.00	\$0.00	\$0.00	\$0.00	\$0.00
RESERVAS	\$0.00	\$0.00	\$0.00	\$0.00	\$0.00
SALDO NETO EN LA HACIENDA PUBLICA/PATRIMONIO 2016	\$736,122,716.22	-\$27,578,199.46	\$104,370,991.65	\$0.00	\$812,915,508.41



MUNICIPIO DE SAN PEDRO CHOLULA  
ESTADO DE PUEBLA

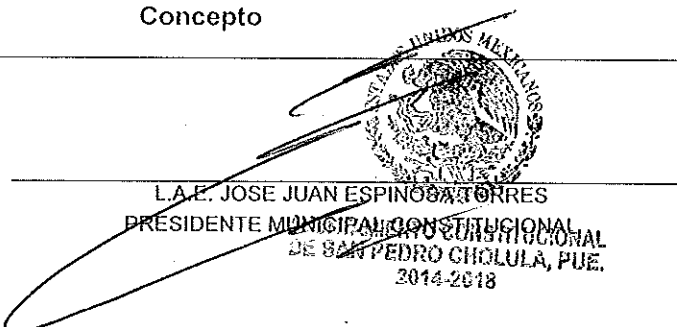



Estado de Variaciones en la Hacienda Pública  
Del 01/ene/2016 Al 30/jun./2016

Usu: Carlos

Rep: rptEstadoVariacionHacienda

Fecha y 16/jul./2016

hora de Impresión 10:42 a. m.

Concepto	Hacienda Pública/ Patrimonio Contribuido	Hacienda Pública/ Patrimonio Generado		Ajustes por Cambios de Valor	Total*
		De Ejercicios Anteriores	Del Ejercicio		
 L.A.E. JOSE JUAN ESPINOSA TORRES PRESIDENTE MUNICIPAL CONSTITUCIONAL GOBIERNO MUNICIPAL CONSTITUCIONAL DE SAN PEDRO CHOLULA, PUE. 2014-2018		 ABOG. IGNACIO ALEJANDRO MOLINA HUERTA GOBIERNO MUNICIPAL CONSTITUCIONAL SECRETARÍA DE H. AYUNTAMIENTO DE SAN PEDRO CHOLULA, PUE. SECRETARÍA DE H. AYUNTAMIENTO 2014-2018			
 L.A.E NADIA INES CABRERA CAMACHO TESORERA MUNICIPAL					



MUNICIPIO DE SAN PEDRO CHOLULA  
ESTADO DE PUEBLA  
Estado de Flujos de Efectivo  
Del 01/ene/2016 Al 30/jun./2016

Ufr Carlos  
Rep: rptEstadoFlujosEfectivo

Fecha y hora de Impresión | 27/ene./2017  
09:24 a. m.

Concepto	2016	2015
<b>FLUJOS DE EFECTIVO DE LAS ACTIVIDADES DE OPERACIÓN</b>		
<b>ORIGEN</b>		
IMPUESTOS	\$270,948,921.46	\$0.00
CUOTAS Y APORTACIONES DE SEGURIDAD SOCIAL	\$51,866,967.00	\$0.00
CONTRIBUCIONES DE MEJORAS	\$0.00	\$0.00
DERECHOS	\$292,430.00	\$0.00
PRODUCTOS DE TIPO CORRIENTE	\$53,701,670.00	\$0.00
APROVECHAMIENTOS DE TIPO CORRIENTE	\$10,727,153.00	\$0.00
INGRESOS POR VENTAS DE BIENES	\$5,337,039.00	\$0.00
PARTICIPACIONES Y APORTACIONES	\$0.00	\$0.00
TRANSFERENCIAS, ASIGNACIONES, SUBSIDIOS Y OTRA AYUDAS	\$149,023,662.46	\$0.00
OTROS ORIGENES DE OPERACIÓN	\$0.00	\$0.00
<b>APLICACION</b>		
SERVICIOS PERSONALES	\$215,073,737.45	\$0.00
MATERIALES Y SUMINISTRO	\$45,946,462.80	\$0.00
SERVICIOS GENERALES	\$12,248,598.30	\$0.00
TRANSFERENCIAS INTERNAS Y ASIGNACIONES AL SECTOR PÚBLICO	\$44,631,348.25	\$0.00
TRANSFERENCIAS AL RESTO DEL SECTOR PÚBLICO	\$12,576,658.30	\$0.00
SUBSIDIOS Y SUBVENCIONES	\$3,294,761.74	\$0.00
AYUDAS SOCIALES	\$0.00	\$0.00
PENSIONES Y JUBILACIONES	\$28,635,680.64	\$0.00
TRANSFERENCIAS A FIDELCOMISOS, MANDATOS Y OTROS ANALOGOS	\$0.00	\$0.00
TRANSFERENCIAS A LA SEGURIDAD SOCIAL	\$0.00	\$0.00
DONATIVOS	\$0.00	\$0.00
Transferencias al exterior	\$0.00	\$0.00
PARTICIPACIONES	\$0.00	\$0.00
APORTACIONES	\$0.00	\$0.00
CONVENIOS	\$0.00	\$0.00
OTRAS APLICACIONES DE OPERACIÓN	\$67,740,227.42	\$0.00
<b>FLUJOS NETOS DE EFECTIVO POR ACTIVIDADES DE OPERACIÓN</b>	<b>\$55,875,184.01</b>	<b>\$0.00</b>
<b>FLUJOS DE EFECTIVO DE LAS ACTIVIDADES DE INVERSIÓN</b>		
<b>ORIGEN</b>		
BIENES INMUEBLES E INMUEBLES, INFRAESTRUCTURA Y CONSTRUCCIONES EN PROCESO	\$0.00	\$0.00
BIENES MUEBLES	\$0.00	\$0.00
OTROS ORIGENES DE INVERSIÓN	\$0.00	\$0.00
<b>APLICACION</b>		
BIENES MUEBLES	\$33,533,984.67	\$0.00
BIENES INMUEBLES, INFRAESTRUCTURA Y CONSTRUCCIONES EN PROCESO	\$3,914,567.31	\$0.00
OTRAS APLICACIONES DE INVERSIÓN	\$29,311,423.76	\$0.00
<b>FLUJOS NETOS DE EFECTIVO POR ACTIVIDADES DE INVERSIÓN</b>	<b>-\$33,533,984.67</b>	<b>\$0.00</b>
<b>FLUJO DE EFECTIVO DE LAS ACTIVIDADES DE FINANCIAMIENTO</b>		
<b>ORIGEN</b>		
Endeudamiento interno	\$0.00	\$0.00
Endeudamiento externo	\$0.00	\$0.00
OTROS ORIGENES DE FINANCIAMIENTO	\$0.00	\$0.00
<b>APLICACION</b>		
DEUDA PÚBLICA	\$4,022,756.55	\$0.00
OTRAS APLICACIONES DE FINANCIAMIENTO	\$4,022,756.55	\$0.00
<b>FLUJOS NETOS DE EFECTIVO POR ACTIVIDADES DE FINANCIAMIENTO</b>	<b>-\$4,022,756.55</b>	<b>\$0.00</b>
<b>INCREMENTO/DISMINUCIÓN NETA EN EL EFECTIVO Y EQUIVALENTES AL EJERCICIO</b>	<b>\$18,318,442.79</b>	<b>\$0.00</b>
<b>EFFECTIVO Y EQUIVALENTES AL EFECTIVO AL INICIO DEL EJERCICIO</b>	<b>\$18,599,959.94</b>	<b>\$0.00</b>
<b>EFFECTIVO Y EQUIVALENTES AL EFECTIVO AL FINAL DEL EJERCICIO</b>	<b>\$36,918,402.73</b>	<b>\$0.00</b>



# MUNICIPIO DE SAN PEDRO CHOLULA

## ESTADO DE PUEBLA

### Estado de Flujos de Efectivo Del 01/ene/2016 Al 30/jun./2016


Usu: Carlos  
Rep: rptEstadoFlujosEfectivo

Fecha: 27/ene./2017  
hora de Impresión: 09:24 a. m.

Concepto

2016

2015



L.A.E. JOSE JUAN ESPINOSA TORRES

PRESIDENTE MUNICIPAL CONSTITUCIONAL



GOBIERNO MUNICIPAL CONSTITUCIONAL  
DEL MUNICIPIO DE SAN PEDRO CHOLULA PUE.  
SECRETARÍA DE AYUNTAMIENTO

ABOG. IGNACIO ALEJANDRO MOLINA HUERTA

SECRETARIO DEL H. AYUNTAMIENTO

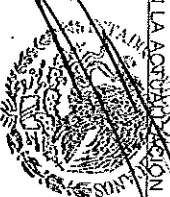


L.A.E. NADIA INES CABRERA CAMACHO

TESORERA MUNICIPAL

Tesorería  
Municipio de San Pedro  
Cholula, Puebla  
Número Oficial de 1442298

	Origen*	Aplicación*
<b>ACTIVO</b>		<b>\$114,532,155.01</b>
<b>ACTIVO CIRCULANTE</b>		<b>\$59,629,946.79</b>
EFFECTIVO Y EQUIVALENTES		\$18,318,442.79
DERECHOS A RECIBIR EFFECTIVO O EQUIVALENTES		\$29,538,523.11
OTROS ACTIVOS CIRCULANTES		\$11,772,980.89
<b>ACTIVO NO CIRCULANTE</b>		<b>\$51,932,208.22</b>
BIENES INMUEBLES, INFRAESTRUCTURA Y CONSTRUCCIONES EN PROCESO		\$39,036,021.25
BIENES MUEBLES		\$5,601,512.19
ACTIVOS INTANGIBLES		\$282,993.60
ACTIVOS DIFERIDOS		\$7,011,681.18
<b>PASIVO</b>		
<b>PASIVO CIRCULANTE</b>		<b>\$7,191,163.74</b>
CUENTAS POR PAGAR A CORTO PLAZO	\$11,036,323.74	
DOCUMENTOS POR PAGAR A CORTO PLAZO	\$6,030,063.74	
PASIVOS DIFERIDOS A CORTO PLAZO	\$14,363,635.00	
<b>PASIVO NO CIRCULANTE</b>		<b>\$9,357,575.00</b>
DEUDA PÚBLICA A LARGO PLAZO		\$3,845,160.00
<b>HACIENDA PÚBLICA/ PATRIMONIO</b>	<b>\$104,370,991.27</b>	<b>\$3,845,160.00</b>
<b>HACIENDA PÚBLICA/PATRIMONIO CONTRIBUIDO</b>		<b>\$3,845,160.00</b>
ACTUALIZACIÓN DE LA HACIENDA PÚBLICA/PATRIMONIO		
<b>HACIENDA PÚBLICA /PATRIMONIO GENERADO</b>	<b>\$104,370,991.27</b>	<b>\$54,638,638.02</b>
RESULTADOS DEL EJERCICIO (AHORRO/ DESAHORRO)		\$0.38
RESULTADOS DE EJERCICIOS ANTERIORES		\$226,790.78
RECTIFICACIONES DE RESULTADOS DE EJERCICIOS ANTERIORES		
<b>EXCESO O INSUFICIENCIA EN LA ACTUALIZACIÓN DE LA HACIENDA PÚBLICA/ PATRIMONIO</b>		



MUNICIPIO CONSTITUCIONAL  
 DE SAN PEDRO CHOLULA, PUE.  
 L.A.E. JOSE JUAN ESPINOSA TORRES  
 PRESIDENTE MUNICIPAL CONSTITUCIONAL

*[Handwritten Signature]*

L.A.E NADIA INES CABRERA CAMACHO  
 TESORERA MUNICIPAL



GOBIERNO MUNICIPAL CONSTITUCIONAL  
 DE SAN PEDRO CHOLULA, PUE.  
 ABOG. IGNACIO ALFONSO MOLINA HERRERA  
 SECRETARIO DEL H. MUNICIPIO

*[Handwritten Signature]*



Tesorería  
 Municipio de San Pedro  
 Cholula, Puebla.  
 Administración 2014-2018



MUNICIPIO DE SAN PEDRO CHOLULA  
ESTADO DE PUEBLA

Reporte Analítico del Activo  
Del 01/jun./2016 al 30/jun./2016

Usu: Carlos  
Rep: rptEstadoAnaliticoDeActivosYPasivos

Fecha y hora de Impresión 16/jul./2016  
10:46 a. m.

Cuenta Contable		Saldo Inicial	Cargos del periodo	Abonos del periodo	Saldo Final	Flujo del Periodo
1000	ACTIVO	\$1,061,543,120.74	\$1,983,783,006..	\$1,975,604,300..	\$1,069,721,827..	\$8,178,706.77
1100	ACTIVO CIRCULANTE	\$109,763,009.64	\$1,971,849,734..	\$1,975,604,300..	\$106,008,444.27	-\$3,754,565.37
1110	EFFECTIVO Y EQUIVALENTES	\$57,778,848.13	\$1,912,910,686.78	\$1,933,771,132.18	\$36,918,402.73	-\$20,860,445.40
1111	EFFECTIVO	\$2,290,887.25	\$16,245,921.00	\$14,567,629.07	\$3,969,179.18	\$1,678,291.93
1112	BANCOS/TESORERÍA	\$55,487,960.88	\$973,738,202.84	\$996,276,940.17	\$32,949,223.55	-\$22,538,737.33
1114	INVERSIONES TEMPORALES (HASTA 3 MESES)	\$0.00	\$922,926,562.94	\$922,926,562.94	\$0.00	\$0.00
1120	DERECHOS A RECIBIR EFFECTIVO O EQUIVALENTES	\$46,219,550.76	\$49,925,036.13	\$40,720,688.03	\$55,423,898.86	\$9,204,348.10
1122	CUENTAS POR COBRAR A CORTO PLAZO	\$341,424.83	\$19,182,511.70	\$19,123,480.51	\$400,456.02	\$59,031.19
1123	DEUDORES DIVERSOS POR COBRAR A CORTO PLAZO	\$45,878,125.36	\$13,965,103.43	\$4,819,786.52	\$55,023,442.27	\$9,145,316.91
1124	INGRESOS POR RECUPERAR A CORTO PLAZO	\$0.57	\$16,777,421.00	\$16,777,421.00	\$0.57	\$0.00
1130	DERECHOS A RECIBIR BIENES O SERVICIOS	\$5,407,677.17	\$9,014,011.82	\$1,112,479.89	\$13,309,209.10	\$7,901,531.93
1134	ANTICIPO A CONTRATISTAS POR OBRAS PÚBLICAS A CORTO PLAZO	\$5,407,677.17	\$9,014,011.82	\$1,112,479.89	\$13,309,209.10	\$7,901,531.93
1190	OTROS ACTIVOS CIRCULANTES	\$356,933.58	\$0.00	\$0.00	\$356,933.58	\$0.00
1191	VALORES EN GARANTÍA	\$356,933.58	\$0.00	\$0.00	\$356,933.58	\$0.00
1200	ACTIVO NO CIRCULANTE	\$951,780,111.10	\$11,933,272.14	\$0.00	\$963,713,383.24	\$11,933,272.14
1230	BIENES INMUEBLES, INFRAESTRUCTURA Y CONSTRUCCIONES EN PROGRESO	\$799,786,868.89	\$9,560,303.29	\$0.00	\$809,347,172.18	\$9,560,303.29
1231	TERRENOS	\$71,989,248.16	\$100,000.00	\$0.00	\$72,089,248.16	\$100,000.00
1233	EDIFICIOS NO HABITACIONALES	\$1,662,662.00	\$0.00	\$0.00	\$1,662,662.00	\$0.00
1234	INFRAESTRUCTURA	\$5,111,083.00	\$0.00	\$0.00	\$5,111,083.00	\$0.00
1235	CONSTRUCCIONES EN PROCESO EN BIENES DE DOMINIO PÚBLICO	\$77,659,670.09	\$9,460,303.29	\$0.00	\$87,119,973.38	\$9,460,303.29
1236	CONSTRUCCIONES EN PROCESO EN BIENES PROPIOS	\$3,707,301.81	\$0.00	\$0.00	\$3,707,301.81	\$0.00
1239	OTROS BIENES INMUEBLES	\$639,656,903.83	\$0.00	\$0.00	\$639,656,903.83	\$0.00
1240	BIENES MUEBLES	\$94,719,811.81	\$1,277,520.51	\$0.00	\$95,997,332.32	\$1,277,520.51
1241	MOBILIARIO Y EQUIPO DE ADMINISTRACIÓN	\$19,346,907.96	\$392,338.51	\$0.00	\$19,739,246.47	\$392,338.51
1242	MOBILIARIO Y EQUIPO EDUCACIONAL Y RECREATIVO	\$4,234,835.41	-\$288,637.00	\$0.00	\$3,946,198.41	-\$288,637.00
1243	EQUIPO E INSTRUMENTAL MÉDICO Y DE LABORATORIO	\$24,692.34	\$0.00	\$0.00	\$24,692.34	\$0.00
1244	VEHÍCULOS Y EQUIPO DE TRANSPORTE	\$43,770,813.55	\$1,062,000.00	\$0.00	\$44,832,813.55	\$1,062,000.00
1245	EQUIPO DE DEFENSA Y SEGURIDAD	\$6,405,274.57	\$0.00	\$0.00	\$6,405,274.57	\$0.00



Usu: Carlos

Rep: rptEstadoAnaliticoDeActivosYPasivos

# MUNICIPIO DE SAN PEDRO CHOLULA


## ESTADO DE PUEBLA


### Reporte Analítico del Activo


Del 01/jun./2016 al 30/jun./2016

Fecha y hora de Impresión 16/jul./2016 10:46 a. m.


Cuenta Contable	Saldo Inicial	Cargos del periodo	Abonos del periodo	Saldo Final	Flujo del Periodo
1246 MAQUINARIA, OTROS EQUIPOS Y HERRAMIENTAS	\$19,999,569.42	\$111,819.00	\$0.00	\$20,111,388.42	\$111,819.00
1247 COLECCIONES, OBRAS DE ARTE Y OBJETOS VALIOSOS	\$912,718.56	\$0.00	\$0.00	\$912,718.56	\$0.00
1248 ACTIVOS BIOLÓGICOS	\$25,000.00	\$0.00	\$0.00	\$25,000.00	\$0.00
1250 ACTIVOS INTANGIBLES	\$282,993.60	\$0.00	\$0.00	\$282,993.60	\$0.00
1251 SOFTWARE	\$282,993.60	\$0.00	\$0.00	\$282,993.60	\$0.00
1270 ACTIVOS DIFERIDOS	\$56,990,436.80	\$1,095,448.34	\$0.00	\$58,085,885.14	\$1,095,448.34
1271 ESTUDIOS, FORMULACIÓN Y EVALUACIÓN DE PROYECTOS	\$56,990,436.80	\$1,095,448.34	\$0.00	\$58,085,885.14	\$1,095,448.34

  
 L.A.E. JOSE JUAN ESPINOSA TORRES  
 PRESIDENTE MUNICIPAL CONSTITUCIONAL

  
 ABOG. IGNACIO ALEJANDRO MOLINA HUERTA  
 SECRETARIO DEL H. AYUNTAMIENTO

  
 L.A.E. NADIA INES CABRERA CAMACHO

TESORERA MUNICIPAL

  
 Tesorería  
 Municipio de San Pedro  
 Cholula, Puebla.  
 Administración 2014-2018



MUNICIPIO DE SAN PEDRO CHOLULA  
ESTADO DE PUEBLA

Reporte Analítico del Pasivo  
Del 01/jun./2016 al 30/jun./2016

Usr: Carlos  
Rep: rptEstadoAnalíticoDeActivosYPasivos


Fecha y hora de Impresión 16/jul./2016  
10:47 a. m.

Cuenta Contable		Saldo Inicial	Cargos del periodo	Abonos del periodo	Saldo Final	Flujo del Periodo
2000	PASIVO	\$77,947,431.92	\$52,742,440.68	\$62,364,907.43	\$87,569,898.67	\$9,622,466.75
2100	PASIVO CIRCULANTE	\$73,461,404.11	\$52,101,580.68	\$62,364,907.43	\$83,724,730.86	\$10,263,326.75
2110	CUENTAS POR PAGAR A CORTO PLAZO	\$68,370,496.11	\$51,374,307.68	\$52,364,907.43	\$69,361,095.86	\$990,599.75
2111	SERVICIOS PERSONALES POR PAGAR A CORTO PLAZO	\$0.00	\$8,213,928.03	\$8,213,928.03	\$0.00	\$0.00
2112	PROVEEDORES POR PAGAR A CORTO PLAZO	\$21,620,767.13	\$13,922,284.21	\$14,975,455.72	\$22,673,938.64	\$1,053,171.51
2113	CONTRATISTAS POR OBRAS PÚBLICAS POR PAGAR A CORTO PL	\$12,421,583.06	\$4,685,887.68	\$10,555,751.63	\$18,291,447.01	\$5,869,863.95
2115	TRANSFERENCIAS OTORGADAS POR PAGAR A CORTO PLAZO	\$2,590,334.54	\$16,425,485.33	\$16,155,019.19	\$2,319,868.40	-\$270,466.14
2116	INTERESES, COMISIONES Y OTROS GASTOS DE LA DEUDA PÚBL	\$0.00	\$23,428.87	\$23,428.87	\$0.00	\$0.00
2117	RETENCIONES Y CONTRIBUCIONES POR PAGAR A CORTO PLAZC	\$3,123,326.97	\$2,151,166.00	\$1,240,939.11	\$2,213,100.08	-\$910,226.89
2119	OTRAS CUENTAS POR PAGAR A CORTO PLAZO	\$28,614,484.41	\$5,952,127.56	\$1,200,384.88	\$23,862,741.73	-\$4,751,742.68
2120	DOCUMENTOS POR PAGAR A CORTO PLAZO	\$5,090,908.00	\$727,273.00	\$10,000,000.00	\$14,363,635.00	\$9,272,727.00
2121	DOCUMENTOS COMERCIALES POR PAGAR A CORTO PLAZO	\$5,090,908.00	\$727,273.00	\$10,000,000.00	\$14,363,635.00	\$9,272,727.00
2200	PASIVO NO CIRCULANTE	\$4,486,027.81	\$640,860.00	\$0.00	\$3,845,167.81	-\$640,860.00
2230	DEUDA PÚBLICA A LARGO PLAZO	\$4,486,027.81	\$640,860.00	\$0.00	\$3,845,167.81	-\$640,860.00
2233	PRÉSTAMOS DE LA DEUDA PÚBLICA INTERNA POR PAGAR A LAR	\$4,486,027.81	\$640,860.00	\$0.00	\$3,845,167.81	-\$640,860.00

L.A.E. JOSE JUAN ESPINOSA TORRES  
PRESIDENTE MUNICIPAL CONSTITUCIONAL  
DE SAN PEDRO CHOLULA, PUE.  
2014-2018

ABOG. IGNACIO ALEJANDRO MOLINA HUERTA  
SECRETARIO DE AYUNTAMIENTO  
GOBIERNO MUNICIPAL CONSTITUCIONAL  
SECRETARÍA DE AYUNTAMIENTO  
2014-2018

L.A.E. NADIA INES CABRERA CAMACHO  
TESORERA MUNICIPAL





MUNICIPIO DE SAN PEDRO CHOLULA  
ESTADO DE PUEBLA

Estado Analítico de Ingresos  
Del 01/ene./2016 Al 30/jun./2016

Usr: Carlos  
Rep: rptEstadoPresupuestoIngresosRB\_CP

Fecha y hora de Impresión | 16/jul./2016  
11:07 a. m.

Rubros de los Ingresos	Ingreso					Diferencia
	Estimado	Ampliaciones / (Reducciones)	Modificado	Devengados	Recaudado	
INGRESOS DERIVADOS DE FINANCIAMIENTOS	\$0.00	\$0.00	\$0.00	\$0.00	\$0.00	0.00
IMPUESTOS	\$46,723,400.27	\$0.00	\$46,723,400.27	\$51,866,967.00	\$51,866,967.00	5,143,566.73
CUOTAS Y APORTACIONES DE SEGURIDAD SOCIAL	\$0.00	\$0.00	\$0.00	\$0.00	\$0.00	0.00
CONTRIBUCIONES DE MEJORAS	\$510,000.00	\$0.00	\$510,000.00	\$292,430.00	\$292,430.00	-217,570.00
DERECHOS	\$45,283,961.29	\$0.00	\$45,283,961.29	\$53,701,670.00	\$53,701,670.00	8,417,708.71
PRODUCTOS	\$3,044,207.33	\$0.00	\$3,044,207.33	\$10,727,153.00	\$10,727,153.00	7,682,945.67
Corriente	\$3,044,207.33	\$0.00	\$3,044,207.33	\$10,727,153.00	\$10,727,153.00	7,682,945.67
Capital	\$0.00	\$0.00	\$0.00	\$0.00	\$0.00	0.00
APROVECHAMIENTOS	\$8,722,603.26	\$0.00	\$8,722,603.26	\$5,337,039.00	\$5,337,039.00	-3,385,564.26
Corriente	\$8,722,603.26	\$0.00	\$8,722,603.26	\$5,337,039.00	\$5,337,039.00	-3,385,564.26
Capital	\$0.00	\$0.00	\$0.00	\$0.00	\$0.00	0.00
INGRESOS POR VENTAS DE BIENES	\$0.00	\$0.00	\$0.00	\$0.00	\$0.00	0.00
PARTICIPACIONES Y APORTACIONES	\$200,985,904.24	\$83,879,227.71	\$284,865,131.95	\$149,023,662.46	\$149,023,662.46	-51,962,241.78
TRANSFERENCIAS, ASIGNACIONES, SUBSIDIOS Y OTRA AYUDAS	\$0.00	\$0.00	\$0.00	\$0.00	\$0.00	0.00
<b>Total</b>	<b>\$305,270,076.39</b>	<b>\$83,879,227.71</b>	<b>\$389,149,304.10</b>	<b>\$270,948,921.46</b>	<b>\$270,948,921.46</b>	<b>-34,321,154.93</b>

Estado Analítico de Ingresos por Fuente de Financiamiento	Ingreso					Diferencia
	Estimado	Ampliaciones / (Reducciones)	Modificado	Devengados	Recaudado	

Ingresos del Gobierno

IMPUESTOS	\$46,723,400.27	\$0.00	\$46,723,400.27	\$51,866,967.00	\$51,866,967.00	5,143,566.73
CONTRIBUCIONES DE MEJORAS	\$510,000.00	\$0.00	\$510,000.00	\$292,430.00	\$292,430.00	-217,570.00
DERECHOS	\$45,283,961.29	\$0.00	\$45,283,961.29	\$53,701,670.00	\$53,701,670.00	8,417,708.71
PRODUCTOS	\$3,044,207.33	\$0.00	\$3,044,207.33	\$10,727,153.00	\$10,727,153.00	7,682,945.67
Corriente	\$3,044,207.33	\$0.00	\$3,044,207.33	\$10,727,153.00	\$10,727,153.00	7,682,945.67
Capital	\$0.00	\$0.00	\$0.00	\$0.00	\$0.00	0.00
APROVECHAMIENTOS	\$8,722,603.26	\$0.00	\$8,722,603.26	\$5,337,039.00	\$5,337,039.00	-3,385,564.26
Corriente	\$8,722,603.26	\$0.00	\$8,722,603.26	\$5,337,039.00	\$5,337,039.00	-3,385,564.26
Capital	\$0.00	\$0.00	\$0.00	\$0.00	\$0.00	0.00
PARTICIPACIONES Y APORTACIONES	\$200,985,904.24	\$83,879,227.71	\$284,865,131.95	\$149,023,662.46	\$149,023,662.46	-51,962,241.78
TRANSFERENCIAS, ASIGNACIONES, SUBSIDIOS Y OTRA AYUDA	\$0.00	\$0.00	\$0.00	\$0.00	\$0.00	0.00

Ingresos de Organismos y Empresas

CUOTAS Y APORTACIONES DE SEGURIDAD SOCIAL	\$0.00	\$0.00	\$0.00	\$0.00	\$0.00	0.00
INGRESOS POR VENTAS DE BIENES	\$0.00	\$0.00	\$0.00	\$0.00	\$0.00	0.00



MUNICIPIO DE SAN PEDRO CHOLULA  
ESTADO DE PUEBLA

Estado Analítico de Ingresos  
Del 01/ene./2016 Al 30/jun./2016

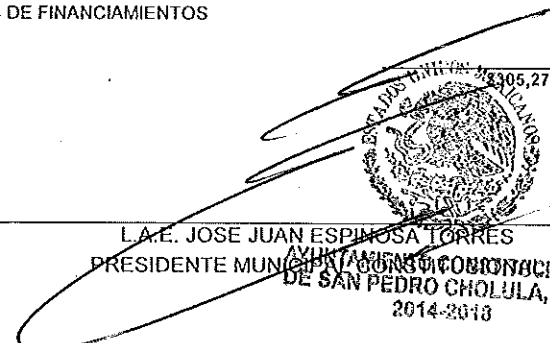
Usu: Carlos  
Rep: rptEstadoPresupuestoIngresosRB\_CP

Fecha y hora de Impresión | 16/jul./2016  
11:07 a. m.

Rubros de los Ingresos	Ingreso					Diferencia
	Estimado	Ampliaciones / (Reducciones)	Modificado	Devengados	Recaudado	


Ingresos Derivados de Financiamiento

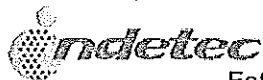
INGRESOS DERIVADOS DE FINANCIAMIENTOS	\$0.00	\$0.00	\$0.00	\$0.00	\$0.00	0.00
<b>Total</b>	<b>3,305,270,076.39</b>	<b>583,879,227.71</b>	<b>3,889,149,304.10</b>	<b>270,948,921.46</b>	<b>270,948,921.46</b>	<b>-34,321,154.93</b>

  
L.A.E. JOSÉ JUAN ESPINOSA TORRES  
PRESIDENTE MUNICIPAL CONSTITUCIONAL  
DE SAN PEDRO CHOLULA, PUE.  
2014-2018

  
ABOG. IGNACIO ALEJANDRO MOLINA HUERTA  
SECRETARIO DE AYUNTAMIENTO  
GOBIERNO MUNICIPAL CONSTITUCIONAL  
DE SAN PEDRO CHOLULA, PUE.  
SECRETARÍA DE AYUNTAMIENTO  
2014-2018

  
L.A.E. NADIA INES CABRERA CAMACHO  
TESORERA MUNICIPAL

  
ESTADOS UNIDOS MEXICANOS  
Tesorería  
Municipio de San Pedro  
Cholula, Puebla.  
Administración 2014-2018



MUNICIPIO DE SAN PEDRO CHOLULA  
ESTADO DE PUEBLA

Estado Analítico del Ejercicio Presupuesto de Egresos Ente Público / Objeto del Gasto (Capítulo y Concepto)

Usu: Carlos

Rep: rptEstadoPresupuestoEgresos\_CP\_CTO

Del 01/ene./2016 Al 30/jun./2016

Fecha y 16/jul./2016


hora de Impresión 11:09 a. m.

Concepto	Egresos					Subejercicio
	Aprobado	Ampliaciones / (Reducciones)	Modificado	Devengado	Pagado	
<b>SERVICIOS PERSONALES</b>	\$85,832,473.54	\$9,176,213.17	\$95,008,686.71	\$45,946,462.80	\$45,946,462.80	\$0.00
REMUNERACIONES AL PERSONAL DE CARÁCTER PERMANEN	\$70,022,877.10	\$4,569,305.51	\$74,592,182.61	\$32,605,184.14	\$32,605,184.14	\$0.00
Remuneraciones al personal de carácter transitorio	\$71,549.16	\$0.00	\$71,549.16	\$0.00	\$0.00	\$0.00
REMUNERACIONES ADICIONALES Y ESPECIALES	\$6,296,253.87	\$1,674,933.39	\$7,971,187.26	\$4,193,061.37	\$4,193,061.37	\$0.00
SEGURIDAD SOCIAL	\$0.00	\$238,236.46	\$238,236.46	\$238,236.46	\$238,236.46	\$0.00
OTRAS PRESTACIONES SOCIALES Y ECONÓMICAS	\$9,441,793.41	\$2,693,737.81	\$12,135,531.22	\$8,909,980.83	\$8,909,980.83	\$0.00
<b>MATERIALES Y SUMINISTRO</b>	\$28,914,494.63	\$781,072.55	\$29,695,567.18	\$19,662,222.37	\$12,248,598.30	\$0.00
Materiales de administración, emisión de documntos y artículos de	\$4,741,344.21	-\$1,906,963.60	\$2,834,380.61	\$1,839,916.28	\$1,116,792.59	\$0.00
ALIMENTOS Y UTENSILIOS	\$1,305,732.61	-\$722,747.76	\$582,984.85	\$340,247.95	\$253,539.80	\$0.00
MATERIAS PRIMAS Y MATERIALES DE PRODUCCIÓN Y COME	\$9,846.86	-\$7,253.53	\$2,593.33	\$1,380.00	\$1,380.00	\$0.00
MATERIALES Y ARTÍCULOS DE CONSTRUCCIÓN Y DE REPAR,	\$862,562.19	\$10,895,926.21	\$11,758,488.40	\$5,120,848.84	\$2,386,152.98	\$0.00
Productos químicos, farmacéuticos y de laboratorios	\$1,586,958.34	-\$272,748.80	\$1,314,209.54	\$944,945.48	\$862,211.80	\$0.00
COMBUSTIBLES, LUBRICANTES Y ADITIVOS	\$14,115,028.77	-\$9,822,412.64	\$4,292,616.13	\$3,039,886.23	\$1,025,645.34	\$0.00
VESTUARIO, BLANCOS, PRENDAS DE PROTECCIÓN Y ARTÍC	\$411,114.75	\$2,913,061.06	\$3,324,175.81	\$3,237,842.31	\$2,468,098.04	\$0.00
Materiales y suministro para seguridad	\$72,401.19	-\$57,043.99	\$15,357.20	\$0.00	\$0.00	\$0.00
HERRAMIENTAS, REFACCIONES Y ACCESORIOS MENORES	\$5,809,505.71	-\$238,744.40	\$5,570,761.31	\$5,137,155.28	\$4,134,777.75	\$0.00
<b>SERVICIOS GENERALES</b>	\$53,584,669.10	\$14,959,954.35	\$68,544,623.45	\$54,811,851.03	\$44,631,348.25	\$0.00
SERVICIOS BÁSICOS	\$8,835,910.74	\$7,769,749.44	\$16,605,660.18	\$9,638,200.96	\$9,296,531.02	\$0.00
SERVICIOS DE ARRENDAMIENTO	\$7,185,018.81	-\$1,850,571.52	\$5,334,447.29	\$4,669,621.38	\$2,050,742.94	\$0.00
SERVICIOS PROFESIONALES, CIENTÍFICOS, TÉCNICOS Y OTF	\$5,660,185.26	\$2,172,610.96	\$7,832,796.22	\$4,871,185.26	\$4,312,229.11	\$0.00
SERVICIOS FINANCIEROS, BANCARIOS Y COMERCIALES	\$2,082,126.64	\$339,855.19	\$2,421,981.83	\$2,105,281.55	\$1,301,695.67	\$0.00
SERVICIOS DE INSTALACIÓN, REPARACIÓN, MANTENIMIENT	\$1,022,226.87	\$3,412,478.85	\$8,814,705.72	\$8,189,965.93	\$6,761,468.98	\$0.00
SERVICIOS DE COMUNICACIÓN SOCIAL Y PUBLICIDAD	\$1,245.10	-\$6,348,090.89	\$7,156,854.21	\$6,623,940.99	\$3,207,931.01	\$0.00
Servicios de traslados y viáticos	\$1,673.33	-\$67,152.65	\$125,520.68	\$102,640.28	\$83,222.18	\$0.00

AYUNTAMIENTO CONSTITUCIONAL  
L.A.E. JOSE JUAN ESPINOSA TORREALA, PUE.  
PRESIDENTE MUNICIPAL CONSTITUCIONAL

ABOS. IGNACIO ALEJANDRO MOLINA HUERTA  
SECRETARIO DEL H. AYUNTAMIENTO

L.A.E. NADIA INES CABRERA CAMACHO  
TESORERA MUNICIPAL





MUNICIPIO DE SAN PEDRO CHOLULA  
ESTADO DE PUEBLA

Estado Analítico del Ejercicio Presupuesto de Egresos Ente Público / Objeto del Gasto (Capítulo y Concepto)

Usr: Carlos

Rep: rptEstadoPresupuestoEgresos\_CP\_CTO

Del 01/ene./2016 Al 30/jun./2016

Fecha y 16/jul./2016

hora de Impresión 11:09 a. m.

Concepto	Egresos					Subejercicio
	Aprobado	Ampliaciones / (Reducciones)	Modificado	Devengado	Pagado	
SERVICIOS OFICIALES	\$7,568,312.59	-\$367,903.67	\$7,200,408.92	\$5,779,196.22	\$5,072,761.98	\$0.00
OTROS SERVICIOS GENERALES	\$3,153,269.76	\$9,898,978.64	\$13,052,248.40	\$12,831,818.36	\$12,544,765.36	\$0.00
TRANSFERENCIAS, ASIGNACIONES, SUBSIDIOS Y O	\$37,591,339.62	\$30,613,884.99	\$68,205,224.61	\$47,262,292.43	\$44,507,100.68	\$0.00
TRANSFERENCIAS INTERNAS Y ASIGNACIONES AL SECTOR F	\$483,804.19	\$12,093,420.51	\$12,577,224.70	\$12,576,658.30	\$12,576,658.30	\$0.00
TRANSFERENCIAS AL RESTO DEL SECTOR PÚBLICO	\$0.00	\$4,769,484.87	\$4,769,484.87	\$4,769,484.87	\$3,294,761.74	\$0.00
AYUDAS SOCIALES	\$37,102,376.26	\$13,750,979.61	\$50,853,355.87	\$29,916,149.26	\$28,635,680.64	\$0.00
DONATIVOS	\$5,159.17	\$0.00	\$5,159.17	\$0.00	\$0.00	\$0.00
BIENES MUEBLES, INMUEBLES E INTANGIBLES	\$5,850,612.62	\$7,798,208.70	\$13,648,821.32	\$5,984,505.79	\$4,322,560.91	\$0.00
MOBILIARIO Y EQUIPO DE ADMINISTRACIÓN	\$4,122,832.87	\$5,339,715.79	\$9,462,548.66	\$2,290,543.95	\$1,814,023.86	\$0.00
MOBILIARIO Y EQUIPO EDUCACIONAL Y RECREATIVO	\$142,454.72	\$1,063,271.54	\$1,205,726.26	\$1,130,758.46	\$1,085,944.42	\$0.00
EQUIPO E INSTRUMENTAL MÉDICO Y DE LABORATORIO	\$3,159.89	\$18,519.53	\$21,679.42	\$21,629.94	\$0.00	\$0.00
VEHÍCULOS Y EQUIPO DE TRANSPORTE	\$457,334.71	\$1,030,965.29	\$1,488,300.00	\$1,488,100.00	\$501,100.00	\$0.00
EQUIPO DE DEFENSA Y SEGURIDAD	\$560,087.18	-\$560,087.18	\$0.00	\$0.00	\$0.00	\$0.00
MAQUINARIA, OTROS EQUIPOS Y HERRAMIENTAS	\$147,469.77	\$815,103.61	\$962,573.38	\$645,479.84	\$513,499.03	\$0.00
ACTIVOS BIOLÓGICOS	\$0.00	\$25,000.00	\$25,000.00	\$25,000.00	\$25,000.00	\$0.00
BIENES INMUEBLES	\$417,273.48	-\$217,273.48	\$200,000.00	\$100,000.00	\$100,000.00	\$0.00
ACTIVOS INTANGIBLES	\$0.00	\$282,993.60	\$282,993.60	\$282,993.60	\$282,993.60	\$0.00
INVERSIÓN PÚBLICA	\$93,496,486.88	\$37,393,301.18	\$130,889,788.06	\$45,947,702.43	\$29,211,423.76	\$0.00
OBRA PÚBLICA EN BIENES DE DOMINIO PÚBLICO	\$64,982,222.86	\$55,674,576.31	\$120,656,799.17	\$37,992,358.79	\$22,680,685.46	\$0.00
OBRA PÚBLICA EN BIENES PROPIOS	\$312,643.25	\$914,650.40	\$1,227,293.65	\$943,662.46	\$943,662.46	\$0.00
PROYECTOS PRODUCTIVOS Y ACCIONES DE FOMENTO	\$28,201,620.77	-\$19,195,925.53	\$9,005,695.24	\$7,011,681.18	\$5,587,075.84	\$0.00
DEUDA PÚBLICA	\$0.00	\$7,895,757.23	\$7,895,757.23	\$4,022,756.55	\$4,022,756.55	\$0.00
AMORTIZACIÓN DE LA DEUDA PÚBLICA	\$0.00	\$7,690,327.81	\$7,690,327.81	\$3,845,160.00	\$3,845,160.00	\$0.00
INTERESES DE LA DEUDA PÚBLICA	\$0.00	\$205,429.42	\$205,429.42	\$177,596.55	\$177,596.55	\$0.00

L.A.E. JOSE JUAN ESPINOSA FORNIELLO  
PRESIDENTE MUNICIPAL CONSTITUCIONAL  
2014-2018

GOBIERNO MUNICIPAL CONSTITUCIONAL  
ABOG. IGNACIO ALEJANDRO MOLINA HUERTA  
SECRETARIO DEL H. AYUNTAMIENTO  
2014-2018



Tesorería  
Municipio de San Pedro  
Cholula, Puebla.  
Administración 2014-2018

L.A.E. NADIA INES CABRERA CAMACHO  
TESORERA MUNICIPAL




MUNICIPIO DE SAN PEDRO CHOLULA  
ESTADO DE PUEBLA

Estado Analítico del Ejercicio Presupuesto de Egresos Ente Público / Objeto del Gasto (Capítulo y Concepto)  
Del 01/ene./2016 Al 30/jun./2016

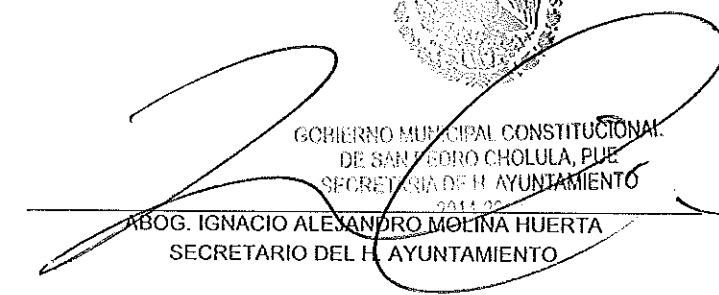

Usu: Carlos  
Rep: rptEstadoPresupuestoEgresos\_CP\_CTO

Fecha y hora de Impresión 16/jul./2016 11:09 a. m.

Concepto	Egresos					Subejercicio
	Aprobado	Ampliaciones / (Reducciones)	Modificado	Devengado	Pagado	
Total del Gasto	\$305,270,076.39	\$108,618,392.17	\$413,888,468.56	\$223,637,793.40	\$184,890,251.25	\$0.00




L.A.E. JOSE JUAN GARRASANTO  
PRESIDENTE MUNICIPAL CONSTITUCIONAL  
DE SAN PEDRO CHOLULA, PUE.  
2014-2018

GOBIERNO MUNICIPAL CONSTITUCIONAL  
DE SAN PEDRO CHOLULA, PUE.  
SECRETARÍA DE H. AYUNTAMIENTO  
BOG. IGNACIO ALEXANDRO MOLINA HUERTA  
SECRETARIO DEL H. AYUNTAMIENTO




L.A.E. NADIA INES CABRERA CAMACHO  
TESORERA MUNICIPAL  
Tesorería  
Municipio de San Pedro  
Cholula, Puebla.  
Administración 2014-2018



MUNICIPIO DE SAN PEDRO CHOLULA  
ESTADO DE PUEBLA

Estado Analítico del Ejercicio Presupuesto de Egresos Ente Público / Clasificación Económica / Tipo de Gasto

Usu: Carlos

Rep: rptEstadoPresupuestoEgresos\_CL2

Del 01/ene./2016 Al 30/jun./2016


Fecha y hora de Impresión 16/jul./2016 11:11 a. m.

Concepto	Egresos					Subejercicio
	Aprobado	Ampliaciones / (Reducciones)	Modificado	Devengado	Pagado	
1 Gasto Corriente	\$205,922,976.89	\$55,714,026.48	\$261,637,003.37	\$167,860,425.18	\$147,511,106.58	\$0.00
2 Gasto de Capital	\$99,347,099.50	\$45,214,037.88	\$144,561,137.38	\$51,932,208.22	\$33,533,984.67	\$0.00
3 Amortización de la deuda y disminución de pasivos	\$0.00	\$7,690,327.81	\$7,690,327.81	\$3,845,160.00	\$3,845,160.00	\$0.00
<b>Total</b>	<b>\$305,270,076.39</b>	<b>\$108,618,392.17</b>	<b>\$413,888,468.56</b>	<b>\$223,637,793.40</b>	<b>\$184,890,251.25</b>	<b>\$0.00</b>


  
L.A.E. JOSE JUAN ESPINOSA TORRES  
AYUNTAMIENTO CONSTITUCIONAL  
DE SAN PEDRO CHOLULA, PUE.  
PRESIDENTE MUNICIPAL CONSTITUCIONAL  
2014-2018

  
ABOG. IGNACIO ALEJANDRO MOLINA HUERTA

GUBIERNO MUNICIPAL CONSTITUCIONAL  
SECRETARIO DEL H. AYUNTAMIENTO  
SECRETARIA DE H. AYUNTAMIENTO  
2014-2018

  
L.A.E. NADIA INES CABRERA CAMACHO

TESORERA MUNICIPAL






MUNICIPIO DE SAN PEDRO CHOLULA  
ESTADO DE PUEBLA

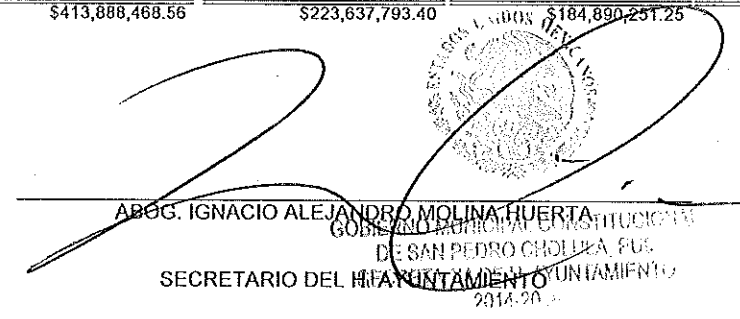
Estado Analítico del Ejercicio Presupuesto de Egresos Ente Público / Clasificación Económica / Tipo de Gasto  
Del 01/ene./2016 Al 30/jun./2016


Fecha y hora de Impresión 16/jul./2016 11:12 a. m.


Usu: Carlos  
Rep: rptEstadoPresupuestoEgresos\_CL2

Concepto	Egresos					Subejercicio
	Aprobado	Ampliaciones / (Reducciones)	Modificado	Devengado	Pagado	
1 Gasto Corriente	\$205,922,976.89	\$55,714,026.48	\$261,637,003.37	\$167,860,425.18	\$147,511,106.58	\$0.00
2 Gasto de Capital	\$99,347,099.50	\$45,214,037.88	\$144,561,137.38	\$51,932,208.22	\$33,533,984.67	\$0.00
3 Amortización de la deuda y disminución de pasivos	\$0.00	\$7,690,327.81	\$7,690,327.81	\$3,845,160.00	\$3,845,160.00	\$0.00
<b>Total</b>	<b>\$305,270,076.39</b>	<b>\$108,618,392.17</b>	<b>\$413,888,468.56</b>	<b>\$223,637,793.40</b>	<b>\$184,890,251.25</b>	<b>\$0.00</b>

  
L.A.E. JOSE JUAN ESPINOZA TORRES  
GOBIERNO MUNICIPAL CONSTITUCIONAL  
DE SAN PEDRO CHOLULA, PUE.  
2014-2018  
PRESIDENTE MUNICIPAL CONSTITUCIONAL

  
ABOG. IGNACIO ALEJANDRO MOLINA HUERTA  
GOBIERNO MUNICIPAL CONSTITUCIONAL  
DE SAN PEDRO CHOLULA, PUE.  
SECRETARIO DEL HONORABLE AYUNTAMIENTO  
2014-2018

  
L.A.E NADIA INES CABRERA CAMACHO  
TESORERA MUNICIPAL

  
Tesoraría  
Municipio de San Pedro  
Cholula, Puebla  
Administración 2014-2018




MUNICIPIO DE SAN PEDRO CHOLULA  
ESTADO DE PUEBLA


Estado Analítico del Ejercicio Presupuesto de Egresos Ente Público / Clasificación Administrativa  
Del 01/ene./2016 Al 30/jun./2016


Usu: Carlos  
Rep: rptEstadoPresupuestoEgresos\_UA3


Fecha y hora de Impresión 16/jul./2016 11:13 a. m.

Concepto	Egresos						Subejercicio
	Aprobado	Ampliaciones / (Reducciones)	Modificado	Devengado	Ejercido	Pañado	
0 Sin Ramo/Dependencia	\$305,270,076.39	\$108,618,392.17	\$413,888,468.56	\$223,637,793.40	\$185,928,240.55	\$184,890,251.25	\$0.00
<b>Total</b>	<b>\$305,270,076.39</b>	<b>\$108,618,392.17</b>	<b>\$413,888,468.56</b>	<b>\$223,637,793.40</b>	<b>\$185,928,240.55</b>	<b>\$184,890,251.25</b>	<b>\$0.00</b>

  
L.A.E. JOSE JUAN ESPINOSA TORRES  
AYUNTAMIENTO CONSTITUCIONAL  
PRESIDENTE MUNICIPAL  
SAN PEDRO CHOLULA, PUE.  
2014-2018

  
ABOG. IGNACIO ALEJANDRO MOLINA HUERTA  
SECRETARIO DEL H. AYUNTAMIENTO  
GOBIERNO MUNICIPAL CONSTITUCIONAL  
DE SAN PEDRO CHOLULA, PUE.  
SECRETARIA DE H. AYUNTAMIENTO  
2014-2018

  
L.A.E. NADIA INES CABRERA CAMACHO  
TESORERA MUNICIPAL

  
Tesorería  
Municipio de San Pedro  
Cholula, Puebla.  
Administración 2014-2018



MUNICIPIO DE SAN PEDRO CHOLULA  
ESTADO DE PUEBLA

Estado Analítico del Ejercicio Presupuesto de Egresos Ente Público / Clasificación Funcional (Finalidad y Función)

Del 01/ene./2016 Al 30/jun./2016

Fecha y 16/jul./2016

Usu: Carlos

Rep: rptEstadoPresupuestoEgresos\_FN3


hora de Impresión 11:13 a. m.

Concepto	Egresos					Subejercicio
	Aprobado	Ampliaciones / (Reducciones)	Modificado	Devengado	Pagado	
1000 GOBIERNO	\$142,099,081.59	\$64,366,630.17	\$206,465,711.76	\$127,869,620.43	\$111,498,475.11	\$0.00
1100 LEGISLACIÓN	\$62,728,845.88	\$25,228,980.61	\$87,957,826.49	\$68,921,113.33	\$64,522,187.42	\$0.00
1200 JUSTICIA	\$3,791,228.25	-\$1,633,088.33	\$2,158,139.92	\$1,275,342.71	\$1,259,611.11	\$0.00
1700 ASUNTOS DE ORDEN PÚBLICO Y DE SEGURIDAD IN	\$42,763,629.54	\$33,032,054.42	\$75,795,683.96	\$30,205,420.14	\$25,903,681.69	\$0.00
1800 OTROS SERVICIOS GENERALES	\$32,815,377.92	\$7,738,683.47	\$40,554,061.39	\$27,467,744.25	\$19,812,994.89	\$0.00
2000 OTROS SERVICIOS GENERALES	\$161,557,994.58	\$43,971,747.13	\$205,529,741.71	\$94,228,138.83	\$72,221,426.72	\$0.00
2100 PROTECCIÓN AMBIENTAL	\$17,855,552.83	-\$7,961,439.67	\$9,894,113.16	\$8,672,268.41	\$8,355,215.34	\$0.00
2200 VIVIENDA Y SERVICIOS A LA COMUNIDAD	\$115,105,921.08	\$52,476,212.66	\$167,582,133.74	\$68,885,735.87	\$48,385,988.84	\$0.00
2400 RECREACIÓN, CULTURA Y OTRAS MANIFESTACIONI	\$3,831,581.88	\$1,742,256.18	\$5,573,838.06	\$4,476,275.44	\$3,809,657.39	\$0.00
2500 EDUCACIÓN	\$1,556,283.42	\$337,164.68	\$1,893,448.10	\$475,043.70	\$455,349.69	\$0.00
2600 PROTECCIÓN SOCIAL	\$13,568,348.74	-\$385,513.27	\$13,182,835.47	\$8,517,064.37	\$8,196,889.93	\$0.00
2700 OTROS ASUNTOS SOCIALES	\$9,640,306.63	-\$2,236,933.45	\$7,403,373.18	\$3,201,751.04	\$3,018,325.53	\$0.00
3000 OTROS ASUNTOS SOCIALES	\$1,613,000.22	\$280,014.87	\$1,893,015.09	\$1,540,034.14	\$1,170,349.42	\$0.00
3200 AGROPECUARIA, SILVICULTURA, PESCA Y CAZA	\$201,958.63	\$348,273.00	\$550,231.63	\$445,450.86	\$445,450.86	\$0.00
3700 TURISMO	\$822,697.21	-\$452,337.60	\$370,359.61	\$244,530.04	\$99,942.42	\$0.00
3800 CIENCIA, TECNOLOGÍA E INNOVACIÓN	\$588,344.38	\$384,079.47	\$972,423.85	\$850,053.24	\$624,956.14	\$0.00
<b>Total</b>	<b>\$305,270,076.39</b>	<b>\$108,618,392.17</b>	<b>\$413,888,468.56</b>	<b>\$223,637,793.40</b>	<b>\$184,890,251.25</b>	<b>\$0.00</b>



AYUNTAMIENTO CONSTITUCIONAL  
DE SAN PEDRO CHOLULA, PUE.  
2014-2018

L.A.E. JOSE JUAN ESPINOSA TORRES  
PRESIDENTE MUNICIPAL CONSTITUCIONAL



GOBIERNO MUNICIPAL CONSTITUCIONAL  
DE SAN PEDRO CHOLULA, PUE.  
SECRETARÍA DE AYUNTAMIENTO  
2014-2018

ABOG. IGNACIO ALEJANDRO MOLINA HUERTA  
SECRETARIO DEL H. AYUNTAMIENTO



L.A.E NADIA INES CABRERA CAMACHO  
TESORERA MUNICIPAL

Tesorería  
Municipio de San Pedro  
Cholula, Puebla.  
Administración 2014-2018

MUNICIPIO DE SAN PEDRO CHOLUTLA

NOTA A LOS ESTADOS FINANCIEROS JUNIO 2016

En este apartado son relevadas las cuentas que tuvieron movimientos durante el periodo acumulado que se presenta, las cuales son derivadas de las operaciones financieras y presupuestales de la entidad.

1.- Efectivo y Equivalentes

En el periodo presentado la entidad presenta operaciones financieras relacionadas con fondos con Afectación Específica e Inversiones Temporales a 3 meses, el total de cargos afectados en esta partida por concepto de inversiones temporales es por la cantidad de \$ 922,926,562.94

2.- Ingresos por recuperar

En el periodo presentado el saldo de este rubro no se presenta saldo pendiente.

3.- Cuentas por cobrar, Deudores diversos, etc.

Este apartado se integra principalmente por préstamos otorgados a personal, así como gastos sujetos a comprobación e ingresos devengados durante el periodo.

	SALDO INICIAL	CARGOS	ABONOS	SALDO
CUENTAS POR COBRAR A CORTO PLAZO	\$341,424.83	\$19,182,511.70	\$19,123,480.51	\$400,456.02
DEUDORES DIVERSOS POR COBRAR A CORTO PLAZO	\$45,878,125.36	\$13,965,103.43	\$4,819,786.52	\$55,023,442.27

4.- Inventarios

NO APLICA

5.- Almacén de Materiales y Suministros de Consumo

NO APLICA

6.- Fideicomisos, Mandatos y Contratos Análogos

NO APLICA

**MUNICIPIO DE SAN PEDRO CHOLULA**

**NOTA A LOS ESTADOS FINANCIEROS JUNIO 2016**

**7.- Participaciones y Aportaciones de Capital**

Este rubro incluye participaciones, aportaciones federales y estatales desglosadas de la siguiente manera para el mes de Junio:

PARTICIPACIONES	\$ 8,067,445.17
FISM-DF	\$ 4,007,948.40
FORTAMUN-DF	\$ 5,492,021.42

**8.- Bienes muebles e Inmuebles**

Para efectos de desglose este rubro tuvo movimientos en bienes muebles por \$ 95,997,332.32

**9.- Activos intangibles y diferidos**

En el periodo presentado la entidad no registro operaciones financieras relacionadas con activos intangibles y diferidos.

**10.- Estimaciones y Deterioros**

En el periodo presentado la entidad no registro operaciones financieras relacionadas con estimaciones y deterioros, derivados de cuentas incobrables y de amortizaciones de bienes intangibles.

**11.- Otros Activos**

En el periodo presentado la entidad no registro operaciones financieras relacionadas con otros activos, derivados de valores y bienes de garantía, embargos en concesión, en arrendamiento financiero o comodato.

**PASIVO**

**1.- Cuentas por Pagar a Corto Plazo**

Representa el monto de los adeudos del ente público, que deberá pagar en un plazo menor o igual a doce meses, los cuales se deben principalmente a las Retenciones Y Contribuciones por pagar a corto plazo y pago a proveedores por un monto \$22,673,938.64

MUNICIPIO DE SAN PEDRO CHOLULA

NOTA A LOS ESTADOS FINANCIEROS JUNIO 2016



CONSEJO CONSTITUCIONAL  
SAN PEDRO CHOLULA, PUE.  
L.A.E. JOSE JUAN ESPINOSA TORRES  
PRESIDENTE MUNICIPAL CONSTITUCIONAL



Tesorería  
Municipio de San Pedro  
Cholutla, Puebla.  
Administración 2014-2018  
L.A.E NADIA INES CABRERA CAMIACHO  
TESORERA MUNICIPAL



GOBIERNO MUNICIPAL CONSTITUCIONAL  
ABG. IGNACIO ZAVALA HUEPITA  
SECRETARIO DEL AYUNTAMIENTO