



MUNICIPIO DE SAN PEDRO CHOLULA
ESTADO DE PUEBLA
Estado de Situación Financiera
Al 31/jul./2016

Usu: SILVIA
Rep: rptEstadoSituacionFinanciera

Fecha y hora de Impresión 18/ago./2016
01:37 p. m.

ACTIVO	2016	2015*	PASIVO	2016	2015*
ACTIVO CIRCULANTE	\$118,538,179.96	\$46,378,497.48	PASIVO CIRCULANTE	\$94,626,824.55	\$72,688,407.12
<i>EFFECTIVO Y EQUIVALENTES</i>	<i>\$50,251,591.55</i>	<i>\$16,599,959.91</i>	<i>CUENTAS POR PAGAR A CORTO PLAZO</i>	<i>\$80,263,189.55</i>	<i>\$63,311,032.12</i>
EFFECTIVO	\$2,727,059.10	\$911,500.05	PROVEEDORES POR PAGAR A CORTO PLAZO	\$24,113,680.52	\$22,363,352.21
BANCOS/ TESORERÍA	\$47,524,532.45	\$17,658,459.89	CONTRATISTAS POR OBRAS PÚBLICAS POR PAGAR A CORTO PLAZO	\$29,233,585.67	\$7,014,956.15
<i>DERECHOS A RECIBIR EFFECTIVO O EQUIVALENTES</i>	<i>\$56,257,237.41</i>	<i>\$25,895,375.75</i>	TRANSFERENCIAS OTORGADAS POR PAGAR A CORTO PLAZO	\$3,282,846.83	-\$1,978,940.70
CUENTAS POR COBRAR A CORTO PLAZO	\$400,264.90	\$53,275.10	RETENCIONES Y CONTRIBUCIONES POR PAGAR A CORTO PLAZO	\$1,302,846.77	\$2,545,741.17
DEUDORES DIVERSOS POR COBRAR A CORTO PLAZO	\$55,856,971.94	\$25,932,100.03	OTRAS CUENTAS POR PAGAR A CORTO PLAZO	\$22,330,229.76	\$33,385,942.90
INGRESOS POR RECUPERAR A CORTO PLAZO	\$0.57	\$0.57	<i>DOCUMENTOS POR PAGAR A CORTO PLAZO</i>	<i>\$14,363,635.00</i>	<i>\$0.00</i>
<i>DERECHOS A RECIBIR BIENES O SERVICIOS</i>	<i>\$11,672,417.42</i>	<i>\$1,536,228.21</i>	DOCUMENTOS COMERCIALES POR PAGAR A CORTO PLAZO	\$14,363,635.00	\$0.00
ANTICIPO A CONTRATISTAS POR OBRAS PÚBLICAS A CORTO PLAZO	\$11,672,417.42	\$1,536,228.21	<i>PASIVOS DIFERIDOS A CORTO PLAZO</i>	<i>\$0.00</i>	<i>\$9,357,375.00</i>
<i>OTROS ACTIVOS CIRCULANTES</i>	<i>\$356,933.58</i>	<i>\$356,933.58</i>	INGRESOS COBRADOS POR ADELANTADO A CORTO PLAZO	\$0.00	\$9,357,375.00
VALORES EN GARANTÍA	\$356,933.58	\$356,933.58	Total de Pasivos Circulantes	\$94,626,824.55	\$72,688,407.12
Total de Activos Circulantes	\$118,538,179.96	\$46,378,497.48	PASIVO NO CIRCULANTE	\$3,204,307.81	\$7,690,327.81
ACTIVO NO CIRCULANTE	\$988,591,821.74	\$911,781,175.02	<i>DEUDA PÚBLICA A LARGO PLAZO</i>	<i>\$3,204,307.81</i>	<i>\$7,690,327.81</i>
<i>BIENES INMUEBLES, INFRAESTRUCTURA Y CONSTRUCCIONES EN PROCESO</i>	<i>\$833,828,158.48</i>	<i>\$770,311,150.93</i>	PRÉSTAMOS DE LA DEUDA PÚBLICA INTERNA POR PAGAR A CORTO PLAZO	\$3,204,307.81	\$7,690,327.81
TERRENOS	\$73,589,248.16	\$71,989,248.16	Total de Pasivos No Circulantes	\$3,204,307.81	\$7,690,327.81
EDIFICIOS NO HABITACIONALES	\$1,662,662.00	\$1,662,662.00	Total de Pasivos	\$97,831,132.36	\$80,378,734.93
INFRAESTRUCTURA	\$5,111,083.00	\$5,111,083.00	HACIENDA PÚBLICA/ PATRIMONIO		
CONSTRUCCIONES EN PROCESO EN BIENES DE DOMINIO PÚBLICO	\$110,100,959.68	\$49,127,614.59	HACIENDA PÚBLICA/PATRIMONIO CONTRIBUIDO	\$736,122,716.22	\$736,122,716.22
CONSTRUCCIONES EN PROCESO EN BIENES PROPIOS	\$3,707,301.81	\$2,763,639.35	<i>ACTUALIZACIÓN DE LA HACIENDA PÚBLICA/PATRIMONIO</i>	<i>\$736,122,716.22</i>	<i>\$736,122,716.22</i>
OTROS BIENES INMUEBLES	\$639,656,903.83	\$639,656,903.83	HACIENDA PÚBLICA/PATRIMONIO GENERADO	\$273,176,153.12	\$141,858,221.35
<i>BIENES MUEBLES</i>	<i>\$96,300,824.52</i>	<i>\$90,395,820.13</i>	<i>RESULTADOS DEL EJERCICIO (AHORRO/ DESAHORRO)</i>	<i>\$131,712,085.83</i>	<i>\$169,235,420.43</i>
MOBILIARIO Y EQUIPO DE ADMINISTRACIÓN	\$19,885,119.12	\$17,648,702.52	<i>RESULTADOS DE EJERCICIOS ANTERIORES</i>	<i>-\$27,587,559.91</i>	<i>-\$27,578,199.09</i>
MOBILIARIO Y EQUIPO EDUCACIONAL Y RECREATIVO	\$4,021,385.90	\$2,815,439.95	<i>RECTIFICACIONES DE RESULTADOS DE EJERCICIOS ANTERIORES</i>	<i>-\$184,793.23</i>	<i>\$0.00</i>
EQUIPO E INSTRUMENTAL MÉDICO Y DE LABORATORIO	\$24,692.34	\$3,062.40	CAMBIOS POR ERRORES CONTABLES	-\$184,793.23	\$0.00
VEHÍCULOS Y EQUIPO DE TRANSPORTE	\$44,832,813.55	\$43,344,713.55	EXCESO O INSUFICIENCIA EN LA ACTUALIZACIÓN DE LA HACIENDA PÚBLICA/PATRIMONIO	\$0.00	\$0.00
EQUIPO DE DEFENSA Y SEGURIDAD	\$6,405,274.57	\$6,405,274.57	Total Hacienda Pública/Patrimonio	\$1,009,298,869.34	\$877,780,937.57
MAQUINARIA, OTROS EQUIPOS Y HERRAMIENTAS	\$20,193,820.48	\$19,465,908.58	Total de Pasivo y Hacienda Pública/Patrimonio	\$1,107,130,001.70	\$958,159,672.50
COLECCIONES, OBRAS DE ARTE Y OBJETOS VALIOSOS	\$912,718.56	\$712,718.56			
ACTIVOS BIOLÓGICOS	\$25,000.00	\$0.00			
<i>ACTIVOS INTANGIBLES</i>	<i>\$376,953.60</i>	<i>\$0.00</i>			
SOFTWARE	\$376,953.60	\$0.00			
<i>ACTIVOS DIFERIDOS</i>	<i>\$58,085,885.14</i>	<i>\$51,074,203.96</i>			
ESTUDIOS, FORMULACIÓN Y EVALUACIÓN DE PROYECTOS	\$58,085,885.14	\$51,074,203.96			
Total de Activos No Circulantes	\$988,591,821.74	\$911,781,175.02			
Total de Activos	\$1,107,130,001.70	\$958,159,672.50			



MUNICIPIO DE SAN PEDRO CHOLULA
ESTADO DE PUEBLA
Estado de Situación Financiera
Al 31/jul./2016

Usu: SILVIA
Rep: rptEstadoSituaciónFinanciera

Fecha y hora de Impresión | 18/ago./2016
01:37 p. m.

CUENTAS DE ORDEN PRESUPUESTARIA	2016	2015*
LEY DE INGRESOS		\$0.00
LEY DE INGRESOS ESTIMADA	\$305,270,076.39	\$0.00
LEY DE INGRESOS POR EJECUTAR	\$193,283,466.38	\$0.00
MODIFICACIONES A LA LEY DE INGRESOS ESTIMADA	\$220,312,724.05	\$0.00
LEY DE INGRESOS DEVENGADA	\$332,299,334.06	\$0.00
LEY DE INGRESOS RECAUDADA	\$332,299,334.06	\$0.00
PRESUPUESTO DE EGRESOS		\$0.00
PRESUPUESTO DE EGRESOS APROBADO	\$305,270,076.39	\$0.00
PRESUPUESTO DE EGRESOS POR EJERCER	\$217,796,610.51	\$0.00
MODIFICACIONES AL PRESUPUESTO DE EGRESOS APROBADO	\$243,781,531.74	\$0.00
PRESUPUESTO DE EGRESOS COMPROMETIDO	\$331,254,997.62	\$0.00
PRESUPUESTO DE EGRESOS DEVENGADO	\$283,534,640.94	\$0.00
PRESUPUESTO DE EGRESOS EJERCIDO	\$233,442,139.70	\$0.00
PRESUPUESTO DE EGRESOS PAGADO	\$231,263,207.20	\$0.00



L.A.E. JOSE JUAN ESPINOSA TORRES
PRESIDENTE MUNICIPAL CONSTITUCIONAL

AYUNTAMIENTO CONSTITUCIONAL
SAN PEDRO CHOLULA, PUE.
2014-2018



Tesorería
Municipio de San Pedro Cholula, Puebla
Administración 2014 - 2018
L.A.E NADIA INES CABRERA CAMACHO
TESORERA MUNICIPAL

GOBIERNO MUNICIPAL CONSTITUCIONAL
DE SAN PEDRO CHOLULA, PUE.
SECRETARÍA DEL H. AYUNTAMIENTO
2014 - 2018
ABOG. IGNACIO ALEJANDRO MOLINA HUERTA
SECRETARIO DEL H. AYUNTAMIENTO

	2016	2015
INGRESOS Y OTROS BENEFICIOS		
INGRESOS DE GESTIÓN	\$137,324,876.52	\$0.00
IMPUESTOS	\$55,917,854.00	\$0.00
IMPUESTOS SOBRE LOS INGRESOS	\$3,881.00	\$0.00
IMPUESTOS SOBRE EL PATRIMONIO	\$52,407,078.00	\$0.00
ACCESORIOS DE IMPUESTOS	\$3,506,895.00	\$0.00
CONTRIBUCIONES DE MEJORAS	\$342,430.00	\$0.00
DERECHOS	\$60,614,828.52	\$0.00
PRODUCTOS DE TIPO CORRIENTE *	\$13,555,573.00	\$0.00
APROVECHAMIENTOS DE TIPO CORRIENTE	\$6,874,190.00	\$0.00
INGRESOS NO COMPENDIDOS EN LAS FRACCIONES DE LA LEY DE INGRESOS CAUSADOS EN PARTICIPACIONES, APORTACIONES, TRANSFERENCIAS, ASIGNACIONES, SUBSIDIOS	\$20,000.00	\$0.00
PARTICIPACIONES Y APORTACIONES	\$194,994,458.54	\$0.00
PARTICIPACIONES	\$194,994,458.54	\$0.00
APORTACIONES	\$194,994,458.54	\$0.00
CONVENIOS	\$2,447,387.35	\$0.00
OTROS INGRESOS Y BENEFICIOS	\$1,630,725.99	\$0.00
INGRESOS FINANCIEROS	\$560,239.77	\$0.00
INTERESES GANADOS DE VALORES, CREDITOS, BONOS Y OTROS	\$560,239.77	\$0.00
OTROS INGRESOS Y BENEFICIOS VARIOS	\$1,070,486.22	\$0.00
BONIFICACIONES Y DESCUENTOS OBTENIDOS	\$30,603.62	\$0.00
OTROS INGRESOS Y BENEFICIOS VARIOS	\$1,039,882.60	\$0.00
Total de Ingresos y Otros Beneficios	\$333,950,060.05	\$0.00
GASTOS Y OTRAS PÉRDIDAS		
GASTOS DE FUNCIONAMIENTO	\$139,995,285.14	\$0.00
SERVICIOS PERSONALES	\$54,203,944.02	\$0.00
MATERIALES Y SUMINISTROS	\$23,849,375.23	\$0.00
SERVICIOS GENERALES	\$61,941,965.89	\$0.00
TRANSFERENCIAS, ASIGNACIONES, SUBSIDIOS Y OTRAS AYUDAS	\$62,044,268.85	\$0.00
TRANSFERENCIAS INTERNAS Y ASIGNACIONES AL SECTOR PÚBLICO	\$12,576,658.30	\$0.00
TRANSFERENCIAS AL RESTO DEL SECTOR PÚBLICO	\$4,769,484.87	\$0.00
AYUDAS SOCIALES	\$44,698,125.68	\$0.00
PARTICIPACIONES Y APORTACIONES	\$0.00	\$0.00
INTERESES, COMISIONES Y OTROS GASTOS DE LA DEUDA PÚBLICA	\$198,420.23	\$0.00
INTERESES DE LA DEUDA PÚBLICA	\$198,420.23	\$0.00
OTROS GASTOS Y PÉRDIDAS EXTRAORDINARIAS	\$0.00	\$0.00
INVERSIÓN PÚBLICA	\$0.00	\$0.00
Total de Gastos y otras Pérdidas	\$202,237,974.22	\$0.00
Resultado del Ejercicio (Ahorro/Desahorro)	\$131,712,085.83	\$0.00

MUNICIPIO DE SAN PEDRO CHOLULA

ESTADO DE PUEBLA

Estados de Actividades

Del 01/jul./2016 al 31/jul./2016


Usu: SILVA
Rep: rptEstadoActividades

Fecha y Hora de Impresión: 01/39 p. m.
2016



L.A.E. JOSE JUAN ESPINOSA TORRES

PRESIDENTE MUNICIPAL CONSTITUCIONAL
SAN PEDRO CHOLULA, PUE.
2014-2018



ALEJANDRO ALEJANDRO TORRES

SECRETARIO DEL H. AYUNTAMIENTO
GOBIERNO MUNICIPAL CONSTITUCIONAL
DE SAN PEDRO CHOLULA, PUE.
SECRETARIA DEL H. AYUNTAMIENTO
2014-2018



L.A.E NADIA INES CABRERA CAMACHO

Tesorería
Municipio de San Pedro Cholula, Puebla
Administración 2014 - 2018



Usu: SILVIA
Rep: rptEstadoVariacionHacienda

MUNICIPIO DE SAN PEDRO CHOLULA
ESTADO DE PUEBLA

Estado de Variaciones en la Hacienda Pública
Del 01/ene/2016 Al 31/jul./2016

Fecha y hora de Impresión 18/ago./2016
01:40 p. m.

Concepto	Hacienda Publica/ Patrimonio Contribuido	Hacienda Publica/ Patrimonio Generado		Ajustes por Cambios de Valor	Total*
		De Ejercicios Anteriores	Del Ejercicio		
RECTIFICACIONES DE RESULTADOS DE EJERCICIOS ANTERIORES	\$0.00	\$0.00	-\$184,793.23	\$0.00	-\$184,793.23
PATRIMONIO NETO INICIAL AJUSTADO DEL EJERCICIO	\$736,122,716.22	\$0.00	\$0.00	\$0.00	\$736,122,716.22
APORTACIONES	\$0.00	\$0.00	\$0.00	\$0.00	\$0.00
DONACIONES DE CAPITAL	\$0.00	\$0.00	\$0.00	\$0.00	\$0.00
ACTUALIZACIÓN DE LA HACIENDA PÚBLICA/PATRIMONIO	\$736,122,716.22	\$0.00	\$0.00	\$0.00	\$736,122,716.22
VARIACIONES DE LA HACIENDA PUBLICA/PATRIMONIO NETO DEL EJERCICIO	\$0.00	-\$27,578,199.08	\$0.00	\$0.00	-\$27,578,199.08
RESULTADOS DEL EJERCICIO (AHORRO/ DESAHORRO)	\$0.00	\$0.00	\$0.00	\$0.00	\$0.00
RESULTADOS DE EJERCICIOS ANTERIORES	\$0.00	-\$27,578,199.08	\$0.00	\$0.00	-\$27,578,199.08
REVALÚOS	\$0.00	\$0.00	\$0.00	\$0.00	\$0.00
RESERVAS	\$0.00	\$0.00	\$0.00	\$0.00	\$0.00
HACIENDA PÚBLICA/PATRIMONIO NETO FINAL DEL EJERCICIO 2015	\$736,122,716.22	-\$27,578,199.08	\$0.00	\$0.00	\$708,544,517.14
CAMBIOS EN LA HACIENDA PUBLICA/PATRIMONIO NETO DEL EJERCICIO 2016	\$0.00	\$0.00	\$0.00	\$0.00	\$0.00
APORTACIONES	\$0.00	\$0.00	\$0.00	\$0.00	\$0.00
DONACIONES DE CAPITAL	\$0.00	\$0.00	\$0.00	\$0.00	\$0.00
ACTUALIZACIÓN DE LA HACIENDA PÚBLICA/PATRIMONIO	\$0.00	\$0.00	\$0.00	\$0.00	\$0.00
VARIACIONES DE LA HACIENDA PUBLICA/PATRIMONIO NETO DEL EJERCICIO :	\$0.00	-\$9,360.83	\$131,712,085.83	\$0.00	\$131,702,725.00
RESULTADOS DEL EJERCICIO (AHORRO/ DESAHORRO)	\$0.00	\$0.00	\$131,712,085.83	\$0.00	\$131,712,085.83
RESULTADOS DE EJERCICIOS ANTERIORES	\$0.00	-\$9,360.83	\$0.00	\$0.00	-\$9,360.83
REVALÚOS	\$0.00	\$0.00	\$0.00	\$0.00	\$0.00
RESERVAS	\$0.00	\$0.00	\$0.00	\$0.00	\$0.00
SÁLDO NETO EN LA HACIENDA PUBLICA/PATRIMONIO 2016	\$736,122,716.22	-\$27,587,559.91	\$131,527,292.60	\$0.00	\$840,062,448.91



Usr: SILVIA
Rep: rptEstadoVariacionHacienda

MUNICIPIO DE SAN PEDRO CHOLULA
ESTADO DE PUEBLA
Estado de Variaciones en la Hacienda Pública
Del 01/ene/2016 Al 31/jul./2016

Fecha y hora de Impresión | 18/ago./2016
01:40 p. m.

Concepto

Hacienda
Publica/
Patrimonio
Contribuido

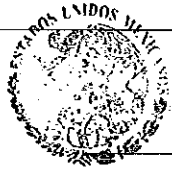
Hacienda Publica/ Patrimonio Generado

De
Ejercicios
Anteriores

Del
Ejercicio

Ajustes por
Cambios de
Valor

Total*



L.A.E. JOSE JUAN ESPINOSA TORRES
PRESIDENTE MUNICIPAL CONSTITUCIONAL

AYUNTAMIENTO CONSTITUCIONAL
SAN PEDRO CHOLULA, PUE.
2014-2018

ABOG. IGNACIO ALEJANDRO MOLINA HUERTA
SECRETARIO DEL H. AYUNTAMIENTO



GOBIERNO MUNICIPAL
DE SAN PEDRO CHOLULA
SECRETARIA DEL H. AYUNTAMIENTO
2014 - 2018

L.A.E NADIA INES CABRERA CAMACHO
TESORERA MUNICIPAL



Tesorería
Municipio de San Pedro Cholula, Puebla
Administración 2014 - 2018



MUNICIPIO DE SAN PEDRO CHOLULA
ESTADO DE PUEBLA
Estado de Flujos de Efectivo
Del 01/ene/2016 Al 31/jul/2016

Usr: Carlos
Rap: rptEstadoFlujosEfectivo

Fecha y hora de Impresión | 27/ene/2017
09:24 a. m.

Concepto	2016	2015
FLUJOS DE EFECTIVO DE LAS ACTIVIDADES DE OPERACIÓN		
ORIGEN		
IMPUESTOS	\$332,299,334.06	\$0.00
CUOTAS Y APORTACIONES DE SEGURIDAD SOCIAL	\$55,917,854.00	\$0.00
CONTRIBUCIONES DE MEJORAS	\$0.00	\$0.00
DERECHOS	\$342,430.00	\$0.00
PRODUCTOS DE TIPO CORRIENTE	\$60,614,828.52	\$0.00
APROVECHAMIENTOS DE TIPO CORRIENTE	\$13,555,573.00	\$0.00
INGRESOS POR VENTAS DE BIENES	\$6,874,190.00	\$0.00
PARTICIPACIONES Y APORTACIONES	\$0.00	\$0.00
TRANSFERENCIAS, ASIGNACIONES, SUBSIDIOS Y OTRA AYUDAS	\$194,994,458.54	\$0.00
OTROS ORIGENES DE OPERACIÓN	\$0.00	\$0.00
APLICACION		
SERVICIOS PERSONALES	\$249,089,437.39	\$0.00
MATERIALES Y SUMINISTRO	\$54,203,944.02	\$0.00
SERVICIOS GENERALES	\$15,263,489.28	\$0.00
TRANSFERENCIAS INTERNAS Y ASIGNACIONES AL SECTOR PÚBLICO	\$51,930,450.33	\$0.00
TRANSFERENCIAS AL RESTO DEL SECTOR PÚBLICO	\$12,576,658.30	\$0.00
SUBSIDIOS Y SUBVENCIONES	\$3,294,761.74	\$0.00
AYUDAS SOCIALES	\$0.00	\$0.00
PENSIONES Y JUBILACIONES	\$42,435,638.47	\$0.00
TRANSFERENCIAS A FIDELICOMISOS, MANDATOS Y OTROS ANALÓGOS	\$0.00	\$0.00
TRANSFERENCIAS A LA SEGURIDAD SOCIAL	\$0.00	\$0.00
DONATIVOS	\$0.00	\$0.00
Transferencias al exterior	\$0.00	\$0.00
PARTICIPACIONES	\$0.00	\$0.00
APORTACIONES	\$0.00	\$0.00
CONVENIOS	\$0.00	\$0.00
OTRAS APLICACIONES DE OPERACIÓN	\$69,384,495.25	\$0.00
FLUJOS NETOS DE EFECTIVO POR ACTIVIDADES DE OPERACIÓN	\$83,209,896.67	\$0.00
FLUJOS DE EFECTIVO DE LAS ACTIVIDADES DE INVERSIÓN		
ORIGEN		
BIENES MUEBLES E INMUEBLES, INFRAESTRUCTURA Y CONSTRUCCIONES EN PROCE	\$0.00	\$0.00
BIENES MUEBLES	\$0.00	\$0.00
OTROS ORIGENES DE INVERSIÓN	\$0.00	\$0.00
APLICACION		
BIENES MUEBLES	\$46,873,824.83	\$0.00
BIENES INMUEBLES, INFRAESTRUCTURA Y CONSTRUCCIONES EN PROCESO	\$4,421,599.83	\$0.00
OTRAS APLICACIONES DE INVERSIÓN	\$42,050,271.40	\$0.00
FLUJOS NETOS DE EFECTIVO POR ACTIVIDADES DE INVERSIÓN	-\$46,873,824.83	\$0.00
FLUJO DE EFECTIVO DE LAS ACTIVIDADES DE FINANCIAMIENTO		
ORIGEN		
Endeudamiento interno	\$0.00	\$0.00
Endeudamiento externo	\$0.00	\$0.00
OTROS ORIGENES DE FINANCIAMIENTO	\$0.00	\$0.00
APLICACION		
DEUDA PÚBLICA	\$4,684,440.23	\$0.00
OTRAS APLICACIONES DE FINANCIAMIENTO	\$4,684,440.23	\$0.00
FLUJOS NETOS DE EFECTIVO POR ACTIVIDADES DE FINANCIAMIENTO	-\$4,684,440.23	\$0.00
INCREMENTO/DISMINUCIÓN NETA EN EL EFECTIVO Y EQUIVALENTES AL EFEC	\$31,651,631.61	\$0.00
EFFECTIVO Y EQUIVALENTES AL EFECTIVO AL INICIO DEL EJERCICIO	\$18,599,959.94	\$0.00
EFFECTIVO Y EQUIVALENTES AL EFECTIVO AL FINAL DEL EJERCICIO	\$50,251,591.55	\$0.00



MUNICIPIO DE SAN PEDRO CHOLULA

ESTADO DE PUEBLA

Estado de Flujos de Efectivo

Del 01/ene/2016 Al 31/jul/2016

Usr: Carlos
Rep: rptEstadoFlujosEfectivo

Fecha y hora de Impresión | 27/ene/2017 | 09:24 a. m.

Concepto

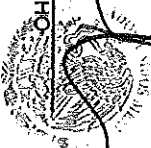
2016

2015



~~L.A.E. JOSE JUAN ESPINOSA TORRES
PRESIDENTE MUNICIPAL CONSTITUCIONAL
23/1/2015~~

~~ABOG. IGNACIO ALEJANDRO MOLINA HUERTA
SECRETARIA DEL H. AYUNTAMIENTO~~





~~L.A.E. NADIA INES CABRERA CAMACHO~~



~~TESORERA MUNICIPAL
Municipio de San Pedro Cholula, Puebla
Administración 2014 - 2018~~

ACTIVO	Origen*	Aplicación*
ACTIVO CIRCULANTE		\$143,970,329.20
EFECTIVO Y EQUIVALENTES		\$72,159,682.48
DERECHOS A RECIBIR EFECTIVO O EQUIVALENTES		\$31,651,631.61
DERECHOS A RECIBIR BIENES O SERVICIOS		\$30,371,861.66
OTROS ACTIVOS CIRCULANTES		\$10,136,139.21
ACTIVO NO CIRCULANTE		\$76,810,646.72
BIENES INMUEBLES, INFRAESTRUCTURA Y CONSTRUCCIONES EN PROCESO		\$63,517,007.55
BIENES MUEBLES		\$5,905,004.39
ACTIVOS INTANGIBLES		\$376,953.60
ACTIVOS DIFERIDOS		\$7,011,681.18
PASIVO		\$7,011,681.18
PASIVO CIRCULANTE		\$17,452,397.43
CUENTAS POR PAGAR A CORTO PLAZO		\$21,938,417.43
DOCUMENTOS POR PAGAR A CORTO PLAZO		\$16,932,157.43
PASIVOS DIFERIDOS A CORTO PLAZO		\$14,363,635.00
PASIVO NO CIRCULANTE		\$9,357,375.00
DEUDA PÚBLICA A LARGO PLAZO		\$4,433,020.62
HACIENDA PÚBLICA/ PATRIMONIO		\$4,496,020.00
HACIENDA PÚBLICA/PATRIMONIO CONTRIBUIDO		
ACTUALIZACIÓN DE LA HACIENDA PÚBLICA/PATRIMONIO		
HACIENDA PÚBLICA/PATRIMONIO GENERADO		\$131,517,931.77
RESULTADOS DEL EJERCICIO (AHORRO/ DESAHORRO)		\$37,524,334.60
RESULTADOS DE EJERCICIOS ANTERIORES		\$9,360.83
RECTIFICACIONES DE RESULTADOS DE EJERCICIOS ANTERIORES		\$184,793.23
EXCESO O INSUFICIENCIA EN LA ACTUALIZACIÓN DE LA HACIENDA PÚBLICA/ PATRIMONIO		

LA E. JOSE JUAN ESPANOLA MARRAS
PRESIDENTE MUNICIPAL CONSTITUCIONAL
2014-2018






LA E. NADIA INES CABRERA CAMACHO
TESORERA MUNICIPAL

Tesorería
Municipio de San Pedro Cholula, Puebla
Administración 2014 - 2018

GOBIERNO MUNICIPAL CONSTITUCIONAL
ABOGADO GENERAL EN MATERIA DE FISCALÍA
SECRETARÍA DE FISCALÍA AYUNTAMIENTO
2014 - 2018



MUNICIPIO DE SAN PEDRO CHOLULA
ESTADO DE PUEBLA
Reporte Analítico del Activo
Del 01/jul./2016 al 31/jul./2016

Usc: SILVIA
 Rep: rptEstadoAnaliticoDeActivosYPasivos

Fecha y hora de Impresión | 18/ago./2016
 01:42 p. m.

Cuenta Contable		Saldo Inicial	Cargos del periodo	Abonos del periodo	Saldo Final	Flujo del Periodo
1000	ACTIVO	\$1,069,721,827.51	\$2,095,845,479...	\$2,058,437,305...	\$1,107,130,001...	\$37,408,174.19
1100	ACTIVO CIRCULANTE	\$106,008,444.27	\$2,070,967,041...	\$2,058,437,305...	\$118,538,179.96	\$12,529,735.69
1110	EFFECTIVO Y EQUIVALENTES	\$36,918,402.73	\$1,999,898,427.89	\$1,986,565,239.07	\$50,251,591.55	\$13,333,188.82
1111	EFFECTIVO	\$3,969,179.18	\$14,584,951.00	\$15,827,071.08	\$2,727,059.10	-\$1,242,120.08
1112	BANCOS/TESORERÍA	\$32,949,223.55	\$1,030,405,590....	\$1,015,830,281....	\$47,524,532.45	\$14,575,308.90
1114	INVERSIONES TEMPORALES (HASTA 3 MESES)	\$0.00	\$954,907,886.00	\$954,907,886.00	\$0.00	\$0.00
1120	DERECHOS A RECIBIR EFFECTIVO O EQUIVALENTES	\$55,423,898.86	\$71,068,613.31	\$70,235,274.76	\$56,257,237.41	\$833,338.55
1122	CUENTAS POR COBRAR A CORTO PLAZO	\$400,456.02	\$45,970,796.08	\$45,970,987.20	\$400,264.90	-\$191.12
1123	DEUDORES DIVERSOS POR COBRAR A CORTO PLAZO	\$55,023,442.27	\$9,718,200.71	\$8,884,671.04	\$55,856,971.94	\$833,529.67
1124	INGRESOS POR RECUPERAR A CORTO PLAZO	\$0.57	\$15,379,616.52	\$15,379,616.52	\$0.57	\$0.00
1130	DERECHOS A RECIBIR BIENES O SERVICIOS	\$13,309,209.10	\$0.00	\$1,636,791.68	\$11,672,417.42	-\$1,636,791.68
1134	ANTICIPO A CONTRATISTAS POR OBRAS PÚBLICAS A CORTO PLAZO	\$13,309,209.10	\$0.00	\$1,636,791.68	\$11,672,417.42	-\$1,636,791.68
1190	OTROS ACTIVOS CIRCULANTES	\$356,933.58	\$0.00	\$0.00	\$356,933.58	\$0.00
1191	VALORES EN GARANTÍA	\$356,933.58	\$0.00	\$0.00	\$356,933.58	\$0.00
1200	ACTIVO NO CIRCULANTE	\$963,713,383.24	\$24,878,438.50	\$0.00	\$988,591,821.74	\$24,878,438.50
1230	BIENES INMUEBLES, INFRAESTRUCTURA Y CONSTRUCCIONES EN PROGRESO	\$809,347,172.18	\$24,480,986.30	\$0.00	\$833,828,158.48	\$24,480,986.30
1231	TERRENOS	\$72,089,248.16	\$1,500,000.00	\$0.00	\$73,589,248.16	\$1,500,000.00
1233	EDIFICIOS NO HABITACIONALES	\$1,662,662.00	\$0.00	\$0.00	\$1,662,662.00	\$0.00
1234	INFRAESTRUCTURA	\$5,111,083.00	\$0.00	\$0.00	\$5,111,083.00	\$0.00
1235	CONSTRUCCIONES EN PROCESO EN BIENES DE DOMINIO PÚBLICO	\$87,119,973.38	\$22,980,986.30	\$0.00	\$110,100,959.68	\$22,980,986.30
1236	CONSTRUCCIONES EN PROCESO EN BIENES PROPIOS	\$3,707,301.81	\$0.00	\$0.00	\$3,707,301.81	\$0.00
1239	OTROS BIENES INMUEBLES	\$639,656,903.83	\$0.00	\$0.00	\$639,656,903.83	\$0.00
1240	BIENES MUEBLES	\$95,997,332.32	\$303,492.20	\$0.00	\$96,300,824.52	\$303,492.20
1241	MOBILIARIO Y EQUIPO DE ADMINISTRACIÓN	\$19,739,246.47	\$145,872.65	\$0.00	\$19,885,119.12	\$145,872.65
1242	MOBILIARIO Y EQUIPO EDUCACIONAL Y RECREATIVO	\$3,946,198.41	\$75,187.49	\$0.00	\$4,021,385.90	\$75,187.49
1243	EQUIPO E INSTRUMENTAL MÉDICO Y DE LABORATORIO	\$24,692.34	\$0.00	\$0.00	\$24,692.34	\$0.00
1244	VEHÍCULOS Y EQUIPO DE TRANSPORTE	\$44,832,813.55	\$0.00	\$0.00	\$44,832,813.55	\$0.00
1245	EQUIPO DE DEFENSA Y SEGURIDAD	\$6,405,274.57	\$0.00	\$0.00	\$6,405,274.57	\$0.00



MUNICIPIO DE SAN PEDRO CHOLULA
ESTADO DE PUEBLA
Reporte Analítico del Activo
Del 01/jul./2016 al 31/jul./2016

Usu: SILVIA
Rep: rptEstadoAnalíticoDeActivosYPasivos

Fecha y hora de Impresión | 18/ago./2016 01:42 p. m.

Cuenta Contable	Saldo Inicial	Cargos del periodo	Abonos del periodo	Saldo Final	Flujo del Periodo
1246 MAQUINARIA, OTROS EQUIPOS Y HERRAMIENTAS	\$20,111,388.42	\$82,432.06	\$0.00	\$20,193,820.48	\$82,432.06
1247 COLECCIONES, OBRAS DE ARTE Y OBJETOS VALIOSOS	\$912,718.56	\$0.00	\$0.00	\$912,718.56	\$0.00
1248 ACTIVOS BIOLÓGICOS	\$25,000.00	\$0.00	\$0.00	\$25,000.00	\$0.00
1250 ACTIVOS INTANGIBLES	\$282,993.60	\$93,960.00	\$0.00	\$376,953.60	\$93,960.00
1251 SOFTWARE	\$282,993.60	\$93,960.00	\$0.00	\$376,953.60	\$93,960.00
1270 ACTIVOS DIFERIDOS	\$58,085,885.14	\$0.00	\$0.00	\$58,085,885.14	\$0.00
1271 ESTUDIOS, FORMULACIÓN Y EVALUACIÓN DE PROYECTOS	\$58,085,885.14	\$0.00	\$0.00	\$58,085,885.14	\$0.00



L.A.E. JOSE JUAN ESPINOSA TORRES
PRESIDENTE MUNICIPAL CONSTITUCIONAL

AYUNTAMIENTO CONSTITUCIONAL
SAN PEDRO CHOLULA, PUE.
2014-2018



L.A.E. NADIA INES CABRERA CAMACHO
Municipio de San Pedro Cholula, Puebla
Administración 2014 - 2018
TESORERA MUNICIPAL

ABOG. IGNACIO ALEJANDRO MOLINA HUERTA

SECRETARIO DEL H. AYUNTAMIENTO
GOBIERNO MUNICIPAL CONSTITUCIONAL
DE SAN PEDRO CHOLULA,
SECRETARIA DEL H. AYUNTAMIENTO
2014 - 2018



MUNICIPIO DE SAN PEDRO CHOLULA
ESTADO DE PUEBLA
Reporte Análítico del Pasivo
Del 01/jul./2016 al 31/jul./2016

Usu: SILVIA
Rep: rptEstadoAnaliticoDeActivosYPasivos

Fecha y hora de Impresión | 18/ago./2016
01:43 p. m.

Cuenta Contable		Saldo Inicial	Cargos del periodo	Abonos del periodo	Saldo Final	Flujo del Periodo
2000	PASIVO	\$87,569,898.67	\$53,508,193.41	\$63,769,427.10	\$97,831,132.36	\$10,261,233.69
2100	PASIVO CIRCULANTE	\$83,724,730.86	\$52,867,333.41	\$63,769,427.10	\$94,626,824.55	\$10,902,093.69
2110	CUENTAS POR PAGAR A CORTO PLAZO	\$69,361,095.86	\$52,867,333.41	\$63,769,427.10	\$80,263,189.55	\$10,902,093.69
2111	SERVICIOS PERSONALES POR PAGAR A CORTO PLAZO	\$0.00	\$8,259,870.22	\$8,259,870.22	\$0.00	\$0.00
2112	PROVEEDORES POR PAGAR A CORTO PLAZO	\$22,673,938.64	\$11,500,569.12	\$12,940,311.00	\$24,113,680.52	\$1,439,741.88
2113	CONTRATISTAS POR OBRAS PÚBLICAS POR PAGAR A CORTO PL.	\$18,291,447.01	\$12,038,847.64	\$22,980,986.30	\$29,233,585.67	\$10,942,138.66
2115	TRANSFERENCIAS OTORGADAS POR PAGAR A CORTO PLAZO	\$2,319,868.40	\$13,793,520.31	\$14,756,498.74	\$3,282,846.83	\$962,978.43
2116	INTERESES, COMISIONES Y OTROS GASTOS DE LA DEUDA PÚBL.	\$0.00	\$20,823.68	\$20,823.68	\$0.00	\$0.00
2117	RETENCIONES Y CONTRIBUCIONES POR PAGAR A CORTO PLAZC	\$2,213,100.08	\$2,171,647.65	\$1,261,394.34	\$1,302,846.77	-\$910,253.31
2119	OTRAS CUENTAS POR PAGAR A CORTO PLAZO	\$23,862,741.73	\$5,082,054.79	\$3,549,542.82	\$22,330,229.76	-\$1,532,511.97
2120	DOCUMENTOS POR PAGAR A CORTO PLAZO	\$14,363,635.00	\$0.00	\$0.00	\$14,363,635.00	\$0.00
2121	DOCUMENTOS COMERCIALES POR PAGAR A CORTO PLAZO	\$14,363,635.00	\$0.00	\$0.00	\$14,363,635.00	\$0.00
2200	PASIVO NO CIRCULANTE	\$3,845,167.81	\$640,860.00	\$0.00	\$3,204,307.81	-\$640,860.00
2230	DEUDA PÚBLICA A LARGO PLAZO	\$3,845,167.81	\$640,860.00	\$0.00	\$3,204,307.81	-\$640,860.00
2233	ESTAMOS DE LA DEUDA PÚBLICA INTERNA POR PAGAR A LAR	\$3,845,167.81	\$640,860.00	\$0.00	\$3,204,307.81	-\$640,860.00



L.A.E. JOSE JUAN ESPINOSA TORRES
PRESIDENTE MUNICIPAL CONSTITUCIONAL

AYUNTAMIENTO CONSTITUCIONAL
SAN PEDRO CHOLULA, PUE.
2014-2018



L.A.E. NADIA INES CABRERA CAMACHO
Tesorería
Municipio de San Pedro Cholula, Puebla
Administración 2014 - 2018
TESORERA MUNICIPAL

ABOG. IGNACIO ALEJANDRO MOLINA HUIERTA

SECRETARIO DEL H. AYUNTAMIENTO
GOBIERNO MUNICIPAL CONSTITUCIONAL
DE SAN PEDRO CHOLULA, PUE.
SECRETARIA DEL H. AYUNTAMIENTO





MUNICIPIO DE SAN PEDRO CHOLULA
ESTADO DE PUEBLA
Estado Analítico de Ingresos
Del 01/ene./2016 Al 31/jul./2016

Usu: SILVIA
 Rep: rptEstadoPresupuestoIngresosRB_CP

Fecha y hora de Impresión | 18/ago./2016
 01:44 p. m.

Rubros de los Ingresos	Ingreso					Diferencia
	Estimado	Ampliaciones / (Reducciones)	Modificado	Devengados	Recaudado	
INGRESOS DERIVADOS DE FINANCIAMIENTOS	\$0.00	\$60,000,000.00	\$60,000,000.00	\$0.00	\$0.00	0.00
IMPUESTOS	\$46,723,400.27	\$12,877,927.52	\$59,601,327.79	\$55,917,854.00	\$55,917,854.00	9,194,453.73
CUOTAS Y APORTACIONES DE SEGURIDAD SOCIAL	\$0.00	\$0.00	\$0.00	\$0.00	\$0.00	0.00
CONTRIBUCIONES DE MEJORAS	\$510,000.00	\$0.00	\$510,000.00	\$342,430.00	\$342,430.00	-167,570.00
DERECHOS	\$45,283,961.29	\$35,319,293.71	\$80,603,255.00	\$60,614,828.52	\$60,614,828.52	15,330,867.23
PRODUCTOS	\$3,044,207.33	\$10,253,500.00	\$13,297,707.33	\$13,555,573.00	\$13,555,573.00	10,511,365.67
Corriente	\$3,044,207.33	\$10,253,500.00	\$13,297,707.33	\$13,555,573.00	\$13,555,573.00	10,511,365.67
Capital	\$0.00	\$0.00	\$0.00	\$0.00	\$0.00	0.00
APROVECHAMIENTOS	\$8,722,603.26	\$5,700,000.00	\$14,422,603.26	\$6,874,190.00	\$6,874,190.00	-1,848,413.26
Corriente	\$8,722,603.26	\$5,700,000.00	\$14,422,603.26	\$6,874,190.00	\$6,874,190.00	-1,848,413.26
Capital	\$0.00	\$0.00	\$0.00	\$0.00	\$0.00	0.00
INGRESOS POR VENTAS DE BIENES	\$0.00	\$0.00	\$0.00	\$0.00	\$0.00	0.00
PARTICIPACIONES Y APORTACIONES	\$200,985,904.24	\$96,162,002.82	\$297,147,907.06	\$194,994,458.54	\$194,994,458.54	-5,991,445.70
TRANSFERENCIAS, ASIGNACIONES, SUBSIDIOS Y OTRA AYUDAS	\$0.00	\$0.00	\$0.00	\$0.00	\$0.00	0.00
Total	\$305,270,076.39	\$220,312,724.05	\$525,582,800.44	\$332,299,334.06	\$332,299,334.06	27,029,257.67

Estado Analítico de Ingresos por Fuente de Financiamiento	Ingreso					Diferencia
	Estimado	Ampliaciones / (Reducciones)	Modificado	Devengados	Recaudado	

Ingresos del Gobierno

IMPUESTOS	\$46,723,400.27	\$12,877,927.52	\$59,601,327.79	\$55,917,854.00	\$55,917,854.00	9,194,453.73
CONTRIBUCIONES DE MEJORAS	\$510,000.00	\$0.00	\$510,000.00	\$342,430.00	\$342,430.00	-167,570.00
DERECHOS	\$45,283,961.29	\$35,319,293.71	\$80,603,255.00	\$60,614,828.52	\$60,614,828.52	15,330,867.23
PRODUCTOS	\$3,044,207.33	\$10,253,500.00	\$13,297,707.33	\$13,555,573.00	\$13,555,573.00	10,511,365.67
Corriente	\$3,044,207.33	\$10,253,500.00	\$13,297,707.33	\$13,555,573.00	\$13,555,573.00	10,511,365.67
Capital	\$0.00	\$0.00	\$0.00	\$0.00	\$0.00	0.00
APROVECHAMIENTOS	\$8,722,603.26	\$5,700,000.00	\$14,422,603.26	\$6,874,190.00	\$6,874,190.00	-1,848,413.26
Corriente	\$8,722,603.26	\$5,700,000.00	\$14,422,603.26	\$6,874,190.00	\$6,874,190.00	-1,848,413.26
Capital	\$0.00	\$0.00	\$0.00	\$0.00	\$0.00	0.00
PARTICIPACIONES Y APORTACIONES	\$200,985,904.24	\$96,162,002.82	\$297,147,907.06	\$194,994,458.54	\$194,994,458.54	-5,991,445.70
TRANSFERENCIAS, ASIGNACIONES, SUBSIDIOS Y OTRA AYUDA	\$0.00	\$0.00	\$0.00	\$0.00	\$0.00	0.00

Ingresos de Organismos y Empresas

CUOTAS Y APORTACIONES DE SEGURIDAD SOCIAL	\$0.00	\$0.00	\$0.00	\$0.00	\$0.00	0.00
INGRESOS POR VENTAS DE BIENES	\$0.00	\$0.00	\$0.00	\$0.00	\$0.00	0.00



MUNICIPIO DE SAN PEDRO CHOLULA
ESTADO DE PUEBLA
Estado Analítico de Ingresos
Del 01/ene./2016 Al 31/jul./2016

Usu: SILVIA
Rep: rptEstadoPresupuestoIngresosRB_CP

Fecha y hora de Impresión | 18/ago./2016
01:44 p. m.

Rubros de los Ingresos	Ingreso					Diferencia
	Estimado	Ampliaciones / (Reducciones)	Modificado	Devengados	Recaudado	

Ingresos Derivados de Financiamiento

INGRESOS DERIVADOS DE FINANCIAMIENTOS	\$0.00	\$60,000,000.00	\$60,000,000.00	\$0.00	\$0.00	0.00
Total	\$305,270,076.39	\$220,312,724.06	\$525,582,800.44	\$332,299,334.06	\$332,299,334.06	27,029,257.67



L.A.E. JOSE JUAN ESPINOSA TORRES
PRESIDENTE MUNICIPAL CONSTITUCIONAL

AYUNTAMIENTO CONSTITUCIONAL
SAN PEDRO CHOLULA, PUE.
2014-2018

(Handwritten signature)

ABOG. IGNACIO ALEJANDRO MOLINA HUERTA
SECRETARIO DEL H. AYUNTAMIENTO

GOBIERNO MUNICIPAL
DE SAN PEDRO CHOLULA
SECRETARIA DEL H. AYUNTAMIENTO
2014 - 2018



(Handwritten signature)

L.A.E NADIA INES CABRERA CAMACHO
TESORERA MUNICIPAL
Municipio de San Pedro Cholula, Puebla
Administración 2014 - 2018





MUNICIPIO DE SAN PEDRO CHOLULA
ESTADO DE PUEBLA

Estado Analítico del Ejercicio Presupuesto de Egresos Ente Público / Objeto del Gasto (Capítulo y Concepto)

Usu: SILVIA

Rep: rptEstadoPresupuestoEgresos_CP_CTO

Del 01/ene./2016 Al 31/jul./2016

Fecha y 18/ago./2016

hora de Impresión 01:45 p. m.

Concepto	Egresos					Subejercicio
	Aprobado	Ampliaciones / (Reducciones)	Modificado	Devengado	Pagado	
SERVICIOS PERSONALES	\$85,832,473.54	\$5,931,055.07	\$91,763,528.61	\$54,203,944.02	\$54,203,944.02	\$0.00
REMUNERACIONES AL PERSONAL DE CARÁCTER PERMANENTE	\$70,022,877.10	\$1,563,141.82	\$71,586,018.92	\$39,379,465.20	\$39,379,465.20	\$0.00
Remuneraciones al personal de carácter transitorio	\$71,549.16	-\$71,549.16	\$0.00	\$0.00	\$0.00	\$0.00
REMUNERACIONES ADICIONALES Y ESPECIALES	\$6,296,253.87	\$1,361,225.97	\$7,657,479.84	\$4,531,497.05	\$4,531,497.05	\$0.00
SEGURIDAD SOCIAL	\$0.00	\$238,236.46	\$238,236.46	\$238,236.46	\$238,236.46	\$0.00
OTRAS PRESTACIONES SOCIALES Y ECONÓMICAS	\$9,441,793.41	\$2,839,999.98	\$12,281,793.39	\$10,054,745.31	\$10,054,745.31	\$0.00
MATERIALES Y SUMINISTRO	\$28,914,494.63	\$13,813,801.95	\$42,728,296.58	\$23,849,375.23	\$15,263,489.28	\$0.00
Materiales de administración, emisión de documentos y artículos de	\$4,741,344.21	-\$498,340.04	\$4,243,004.17	\$2,118,213.00	\$1,427,670.18	\$0.00
ALIMENTOS Y UTENSILIOS	\$1,305,732.61	-\$533,337.36	\$772,395.25	\$495,783.95	\$376,001.43	\$0.00
MATERIAS PRIMAS Y MATERIALES DE PRODUCCIÓN Y COMERCIALES	\$9,846.86	\$1,834.84	\$11,681.70	\$1,380.00	\$1,380.00	\$0.00
MATERIALES Y ARTÍCULOS DE CONSTRUCCIÓN Y DE REPARACIÓN	\$862,562.19	\$11,688,134.55	\$12,550,696.74	\$6,156,017.83	\$3,356,927.32	\$0.00
Productos químicos, farmacéuticos y de laboratorios	\$1,586,958.34	\$597,223.57	\$2,184,181.91	\$1,103,716.30	\$1,014,012.51	\$0.00
COMBUSTIBLES, LUBRICANTES Y ADITIVOS	\$14,115,028.77	-\$4,610,993.40	\$9,504,035.37	\$4,946,305.77	\$1,993,371.58	\$0.00
VESTUARIO, BLANCOS, PRENDAS DE PROTECCIÓN Y ARTÍCULOS	\$411,114.75	\$3,857,986.89	\$4,269,101.64	\$3,429,606.21	\$2,489,825.66	\$0.00
Materiales y suministro para seguridad	\$72,401.19	-\$30,336.51	\$42,064.68	\$0.00	\$0.00	\$0.00
HERRAMIENTAS, REFACCIONES Y ACCESORIOS MENORES	\$5,809,505.71	\$3,341,629.41	\$9,151,135.12	\$5,598,352.17	\$4,604,300.60	\$0.00
SERVICIOS GENERALES	\$53,584,669.10	\$37,417,771.55	\$91,002,440.65	\$61,941,965.89	\$51,930,450.33	\$0.00
SERVICIOS BÁSICOS	\$8,835,910.74	\$9,433,963.62	\$18,269,874.36	\$11,672,678.85	\$10,917,684.03	\$0.00
SERVICIOS DE ARRENDAMIENTO	\$7,185,018.81	-\$1,112,954.67	\$6,072,064.14	\$4,957,355.39	\$2,282,692.86	\$0.00
SERVICIOS PROFESIONALES, CIENTÍFICOS, TÉCNICOS Y OTROS	\$5,660,185.26	\$9,281,749.70	\$14,941,934.96	\$6,908,560.17	\$6,541,097.13	\$0.00
SERVICIOS FINANCIEROS, BANCARIOS Y COMERCIALES	\$2,082,126.64	\$1,989,089.27	\$4,071,215.91	\$2,138,332.27	\$1,520,997.81	\$0.00
SERVICIOS DE INSTALACIÓN, REPARACIÓN, MANTENIMIENTO	\$5,402,226.83	\$6,286,970.45	\$11,689,197.32	\$8,331,279.13	\$7,043,638.45	\$0.00
SERVICIOS DE COMUNICACIÓN SOCIAL Y PUBLICIDAD	\$13,501,091.94	-\$2,943,903.58	\$10,557,188.36	\$7,293,582.33	\$4,047,338.45	\$0.00
Servicios de traslados y viáticos	\$19,853.53	\$22,350.81	\$215,024.14	\$132,180.64	\$110,862.45	\$0.00

AYUNTAMIENTO CONSTITUCIONAL
L.A.E. JOSÉ JUAN ESPINOSA TORRES
PRESIDENTE MUNICIPAL CONSTITUCIONAL 2014-2018

ABOG. IGNACIO ALEJANDRO MOLINA HUERTA
SECRETARIO DEL H. AYUNTAMIENTO
CONSTITUCIONAL MUNICIPAL CONSTITUCION
DE SAN PEDRO CHOLULA, PUE.
SECRETARIA DIZI. H. AYUNTAMIENTO
2014 - 2018

Tesorería
Municipio de San Pedro Cholula, Puebla
L.A.E. NADIA INES CABRERA
TESORERA MUNICIPAL



MUNICIPIO DE SAN PEDRO CHOLULA
ESTADO DE PUEBLA

Estado Analítico del Ejercicio Presupuesto de Egresos Ente Público / Objeto del Gasto (Capítulo y Concepto)

Usu: SILVIA


Rep: rptEstadoPresupuestoEgresos_CP_CTO

Del 01/ene./2016 Al 31/jul./2016

Fecha y 18/ago./2016

hora de Impresión 01:45 p. m.

Concepto	Egresos					Subejercicio
	Aprobado	Ampliaciones / (Reducciones)	Modificado	Devengado	Pagado	
SERVICIOS OFICIALES	\$7,568,312.59	\$2,873,062.85	\$10,441,375.44	\$6,812,781.86	\$6,083,170.83	\$0.00
OTROS SERVICIOS GENERALES	\$3,153,269.76	\$11,587,443.10	\$14,740,712.86	\$13,695,215.25	\$13,405,748.25	\$0.00
TRANSFERENCIAS, ASIGNACIONES, SUBSIDIOS Y O	\$37,591,339.62	\$42,887,365.04	\$80,478,704.66	\$62,044,268.85	\$58,307,058.51	\$0.00
TRANSFERENCIAS INTERNAS Y ASIGNACIONES AL SECTOR F	\$483,804.19	\$12,177,533.11	\$12,661,337.30	\$12,576,658.30	\$12,576,658.30	\$0.00
TRANSFERENCIAS AL RESTO DEL SECTOR PÚBLICO	\$0.00	\$4,769,484.87	\$4,769,484.87	\$4,769,484.87	\$3,294,761.74	\$0.00
AYUDAS SOCIALES	\$37,102,376.26	\$25,940,347.06	\$63,042,723.32	\$44,698,125.68	\$42,435,638.47	\$0.00
DONATIVOS	\$5,159.17	\$0.00	\$5,159.17	\$0.00	\$0.00	\$0.00
BIENES MUEBLES, INMUEBLES E INTANGIBLES	\$5,850,612.62	\$12,574,602.80	\$18,425,215.42	\$7,881,957.99	\$5,623,553.43	\$0.00
MOBILIARIO Y EQUIPO DE ADMINISTRACIÓN	\$4,122,832.87	\$6,698,961.73	\$10,821,794.60	\$2,436,416.60	\$2,024,057.55	\$0.00
MOBILIARIO Y EQUIPO EDUCACIONAL Y RECREATIVO	\$142,454.72	\$1,616,717.81	\$1,759,172.53	\$1,205,945.95	\$1,168,098.86	\$0.00
EQUIPO E INSTRUMENTAL MÉDICO Y DE LABORATORIO	\$3,159.89	\$18,519.53	\$21,679.42	\$21,629.94	\$3,650.52	\$0.00
VEHÍCULOS Y EQUIPO DE TRANSPORTE	\$457,334.71	\$1,456,907.29	\$1,914,242.00	\$1,488,100.00	\$501,100.00	\$0.00
EQUIPO DE DEFENSA Y SEGURIDAD	\$560,087.18	-\$560,087.18	\$0.00	\$0.00	\$0.00	\$0.00
MAQUINARIA, OTROS EQUIPOS Y HERRAMIENTAS	\$147,469.77	\$1,527,863.50	\$1,675,333.27	\$727,911.90	\$724,692.90	\$0.00
ACTIVOS BIOLÓGICOS	\$0.00	\$50,000.00	\$50,000.00	\$25,000.00	\$25,000.00	\$0.00
BIENES INMUEBLES	\$417,273.48	\$1,182,726.52	\$1,600,000.00	\$1,600,000.00	\$800,000.00	\$0.00
ACTIVOS INTANGIBLES	\$0.00	\$582,993.60	\$582,993.60	\$376,953.60	\$376,953.60	\$0.00
INVERSIÓN PÚBLICA	\$93,496,486.88	\$122,117,217.01	\$215,613,703.89	\$68,928,688.73	\$41,250,271.40	\$0.00
OBRA PÚBLICA EN BIENES DE DOMINIO PÚBLICO	\$64,982,222.86	\$80,398,492.14	\$145,380,715.00	\$60,973,345.09	\$34,609,361.10	\$0.00
OBRA PÚBLICA EN BIENES PROPIOS	\$312,643.25	\$60,914,650.40	\$61,227,293.65	\$943,662.46	\$943,662.46	\$0.00
PROYECTOS PRODUCTIVOS Y ACCIONES DE FOMENTO	\$28,201,620.77	-\$19,195,925.53	\$9,005,695.24	\$7,011,681.18	\$5,697,247.84	\$0.00
DEUDA PÚBLICA	\$0.00	\$9,039,718.32	\$9,039,718.32	\$4,684,440.23	\$4,684,440.23	\$0.00
AMORTIZACIÓN DE LA DEUDA PÚBLICA	\$0.00	\$8,270,893.81	\$8,270,893.81	\$4,186,020.00	\$4,186,020.00	\$0.00
INTERESES DE LA DEUDA PÚBLICA	\$0.00	\$768,824.51	\$768,824.51	\$198,420.23	\$198,420.23	\$0.00



L.A.E. JOSE JUAN ESPINOSA TORRES
PRESIDENTE MUNICIPAL CONSTITUCIONAL
AYUNTAMIENTO CONSTITUCIONAL
SAN PEDRO CHOLULA, PUE.
2014-2018



ABOG. JONACIO ALEJANDRO MOLINA HUEBTA
SECRETARIO DEL H. AYUNTAMIENTO MUNICIPAL CONSTITUCIONAL
DE SAN PEDRO CHOLULA, PUE.
SECRETARIA DEL H. AYUNTAMIENTO
2014 - 2018

Tesorería
Municipio de San Pedro Cholula, Puebla
Administración 2014 - 2018
L.A.E. NADIA INES CABRERA CAMACHO
TESORERA MUNICIPAL



MUNICIPIO DE SAN PEDRO CHOLULA
ESTADO DE PUEBLA

Estado Analítico del Ejercicio Presupuesto de Egresos Ente Público / Objeto del Gasto (Capítulo y Concepto)
Del 01/ene./2016 Al 31/jul./2016

Usu: SILVIA

Rep: rptEstadoPresupuestoEgresos_CP_CTO

Fecha y hora de Impresión 18/ago./2016 01:45 p. m.

Concepto	Egresos					Subejercicio
	Aprobado	Ampliaciones / (Reducciones)	Modificado	Devengado	Pagado	
Total del Gasto	\$305,270,076.39	\$243,781,531.74	\$549,051,608.13	\$283,534,640.94	\$231,263,207.20	\$0.00



AYUNTAMIENTO CONSTITUCIONAL
SAN PEDRO CHOLULA, PUE.
2014-2018

L.A.E. JOSE JUAN ESPINOSA TORRES
PRESIDENTE MUNICIPAL CONSTITUCIONAL

[Handwritten signature]



L.A.E NADIA INES CABRERA C. *Tesorería*
Municipio de San Pedro Cholula, Puebla
TESORERA MUNICIPAL Administración 2014 - 2018

[Handwritten signature]



ABOS. IGNACIO ALEJANDRO MOLINA HUERTA
SECRETARIO DEL H. AYUNTAMIENTO MUNICIPAL CONSTITUCION
SAN PEDRO CHOLULA, PUE.
SECRETARIA DEL M. AYUNTAMIENTO



MUNICIPIO DE SAN PEDRO CHOLULA
ESTADO DE PUEBLA

Estado Analítico del Ejercicio Presupuesto de Egresos Ente Público / Clasificación Económica / Tipo de Gasto
Del 01/ene./2016 Al 31/jul./2016

Usu: SILVIA

Rep: rptEstadoPresupuestoEgresos_CL2

Fecha y hora de Impresión 18/ago./2016 01:46 p. m.

Concepto	Egresos					Subejercicio
	Aprobado	Ampliaciones / (Reducciones)	Modificado	Devengado	Pagado	
1 Gasto Corriente	\$205,922,976.89	\$96,626,145.28	\$302,549,122.17	\$202,237,974.22	\$179,903,362.37	\$0.00
2 Gasto de Capital	\$99,347,099.50	\$138,884,492.65	\$238,231,592.15	\$76,810,646.72	\$46,873,824.83	\$0.00
3 Amortización de la deuda y disminución de pasivos	\$0.00	\$8,270,893.81	\$8,270,893.81	\$4,486,020.00	\$4,486,020.00	\$0.00
Total	\$305,270,076.39	\$243,781,531.74	\$549,051,608.13	\$283,534,640.94	\$231,263,207.20	\$0.00



L.A.E. JOSE JUAN ESPINOSA TORRES

AYUNTAMIENTO CONSTITUCIONAL
SAN PEDRO CHOLULA, PUE.
2014-2018
PRESIDENTE MUNICIPAL CONSTITUCIONAL



ABOGADO IGNACIO ALEJANDRO MOLINA HUERTA

SECRETARIO DEL HONORABLE AYUNTAMIENTO
DE SAN PEDRO CHOLULA, PUE.
2014-2018

[Handwritten signature]



L.A.E. NADIA INES CABRERA CAMACHO

TESORERA MUNICIPAL
Municipio de San Pedro Cholula, Puebla
Administración 2014 - 2018

Concepto	Egresos					Subejercicio	
	Aprobado	Ampliaciones / (Reducciones)	Modificado	Devengado	Ejercido		Pagado
0 Sin Ramo/Dependencia	\$305,270,076.39	\$243,781,531.74	\$549,051,608.13	\$283,534,640.94	\$233,442,139.70	\$231,263,207.20	\$0.00
Total	\$305,270,076.39	\$243,781,531.74	\$549,051,608.13	\$283,534,640.94	\$233,442,139.70	\$231,263,207.20	\$0.00




L.A.E. JOSE JUAN ESPINOSA TORRES
PRESIDENTE MUNICIPAL CONSTITUCIONAL

AYUNTAMIENTO CONSTITUCIONAL
SAN PEDRO CHOLULA, PUE.
2014-2018



L.A.E. NADIA INES CABRERA CAMACHO
TESORERA MUNICIPAL
Municipio de San Pedro Cholula, Puebla
Administración 2014 - 2018

[Handwritten Signature]
ABOG. IGNACIO ALEJANDRO MOLINA HUERTA
SECRETARIO DEL H. AYUNTAMIENTO



GOBIERNO MUNICIPAL
DE SAN PEDRO CHOLULA, PUE.
SECRETARIA DEL H.
2014



MUNICIPIO DE SAN PEDRO CHOLULA
ESTADO DE PUEBLA

Estado Analítico del Ejercicio Presupuesto de Egresos Entē Público / Clasificación Funcional (Finalidad y Función)

Del 01/ene./2016 Al 31/jul./2016

Usu: SILVIA

Rep: rptEstadoPresupuestoEgresos_FN3

Fecha y 18/ago./2016

hora de Impresión 01:46 p. m.

Concepto	Egresos					Subejercicio
	Aprobado	Ampliaciones / (Reducciones)	Modificado	Devengado	Pagado	
1000 GOBIERNO	\$142,099,081.59	\$108,773,962.05	\$250,873,043.64	\$150,417,294.53	\$131,847,685.45	\$0.00
1100 LEGISLACIÓN	\$62,728,845.88	\$66,080,010.37	\$128,808,856.25	\$82,219,906.34	\$76,282,255.03	\$0.00
1200 JUSTICIA	\$3,791,228.25	-\$1,761,184.70	\$2,030,043.55	\$1,484,590.31	\$1,466,283.82	\$0.00
1700 ASUNTOS DE ORDEN PÚBLICO Y DE SEGURIDAD IN	\$42,763,629.54	\$29,108,085.48	\$71,871,715.02	\$35,484,923.94	\$30,508,129.74	\$0.00
1800 OTROS SERVICIOS GENERALES	\$32,815,377.92	\$15,347,050.90	\$48,162,428.82	\$31,227,873.94	\$23,591,016.86	\$0.00
2000 OTROS SERVICIOS GENERALES	\$161,557,994.58	\$133,757,846.67	\$295,315,841.25	\$131,164,605.88	\$97,834,794.35	\$0.00
2100 PROTECCIÓN AMBIENTAL	\$17,855,552.83	-\$7,002,936.81	\$10,852,616.02	\$9,082,092.14	\$8,780,307.97	\$0.00
2200 VIVIENDA Y SERVICIOS A LA COMUNIDAD	\$115,105,921.08	\$137,812,174.02	\$252,918,095.10	\$102,211,045.49	\$70,327,603.25	\$0.00
2400 RECREACIÓN, CULTURA Y OTRAS MANIFESTACIONI	\$3,831,581.88	\$3,349,911.05	\$7,181,492.93	\$5,438,704.06	\$5,121,113.64	\$0.00
2500 EDUCACIÓN	\$1,556,283.42	\$330,930.43	\$1,887,213.85	\$560,383.95	\$536,462.34	\$0.00
2600 PROTECCIÓN SOCIAL	\$13,568,348.74	\$1,314,410.86	\$14,882,759.60	\$10,258,625.24	\$9,584,254.28	\$0.00
2700 OTROS ASUNTOS SOCIALES	\$9,640,306.63	-\$2,046,642.88	\$7,593,663.75	\$3,613,755.00	\$3,485,052.87	\$0.00
3000 OTROS ASUNTOS SOCIALES	\$1,613,000.22	\$1,249,723.02	\$2,862,723.24	\$1,952,740.53	\$1,580,727.40	\$0.00
3200 AGROPECUARIA, SILVICULTURA, PESCA Y CAZA	\$201,958.63	\$751,560.12	\$953,518.75	\$620,042.64	\$620,042.64	\$0.00
3700 TURISMO	\$822,697.21	-\$283,945.82	\$538,751.39	\$341,359.24	\$180,035.14	\$0.00
3800 CIENCIA, TECNOLOGÍA E INNOVACIÓN	\$588,344.38	\$782,108.72	\$1,370,453.10	\$991,338.65	\$780,649.62	\$0.00
Total	\$305,270,076.39	\$243,781,531.74	\$549,051,608.13	\$283,534,640.94	\$231,263,207.20	\$0.00



AYUNTAMIENTO CONSTITUCIONAL
SAN PEDRO CHOLULA
2014-2018
JOSE JUAN ESPINOSA TORRES
PRESIDENTE MUNICIPAL CONSTITUCIONAL



Tesorería
Municipio de San Pedro Cholula, Puebla
Administración 2014 - 2018

L.A.E NADIA INES CABRERA CAMACHO
TESORERA MUNICIPAL



ABOS. IGNACIO ALEJANDRO MOLINA
SECRETARIO DEL H. AYUNTAMIENTO MUNICIPAL CONSTITUCIONAL
DE SAN PEDRO CHOLULA, PUE.
SECRETARIA DEL H. AYUNTAMIENTO

NOTA A LOS ESTADOS FINANCIEROS JULIO 2016

En este apartado son relevadas las cuentas que tuvieron movimientos durante el periodo acumulado que se presenta, las cuales son derivadas de las operaciones financieras y presupuestales de la entidad.

1.- Efectivo y Equivalentes

En el periodo presentado la entidad presenta operaciones financieras relacionadas con fondos con Afectación Específica e Inversiones Temporales a 3 meses, el total de cargos afectados en esta partida por concepto de inversiones temporales es por la cantidad de \$ 954,907,886.00

2.- Ingresos por recuperar

En el periodo presentado el saldo de este rubro no se presenta saldo pendiente.

3.- Cuentas por cobrar, Deudores diversos, etc.

Este apartado se integra principalmente por préstamos otorgados a personal, así como gastos sujetos a comprobación e ingresos devengados durante el periodo.

	SALDO INICIAL	CARGOS	ABONOS	SALDO
CUENTAS POR COBRAR A CORTO PLAZO	\$400,456.02	\$45,970,796.08	\$45,970,987.20	\$400,264.90
DEUDORES DIVERSOS POR COBRAR A CORTO PLAZO	\$55,023,442.27	\$9,718,200.71	\$8,884,671.04	\$55,856,971.94

4.- Inventarios

NO APLICA

5.- Almacén de Materiales y Suministros de Consumo

NO APLICA

6.- Fideicomisos, Mandatos y Contratos Análogos

NO APLICA

NOTA A LOS ESTADOS FINANCIEROS JULIO 2016

7.- Participaciones y Aportaciones de Capital

Este rubro incluye participaciones, aportaciones federales y estatales desglosadas de la siguiente manera para el mes de Junio:

PARTICIPACIONES	\$ 15,378,656.29
FISM-DF	\$ 4,007,948.40
FORTAMUN-DF	\$ 5,492,021.42

8.- Bienes muebles e Inmuebles

Para efectos de desglose este rubro tuvo movimientos en bienes muebles por \$ 96,300,824.52

9.- Activos intangibles y diferidos

En el periodo presentado la entidad no registro operaciones financieras relacionadas con activos intangibles y diferidos.

10.- Estimaciones y Deterioros

En el periodo presentado la entidad no registro operaciones financieras relacionadas con estimaciones y deterioros, derivados de cuentas incobrables y de amortizaciones de bienes intangibles.

11.- Otros Activos

En el periodo presentado la entidad no registro operaciones financieras relacionadas con otros activos, derivados de valores y bienes de garantía, embargos en concesión, en arrendamiento financiero o comodato.

PASIVO

1.- Cuentas por Pagar a Corto Plazo

Representa el monto de los adeudos del ente público, que deberá pagar en un plazo menor o igual a doce meses, los cuales se deben principalmente a las Retenciones y Contribuciones por pagar a corto plazo y pago a proveedores por un monto \$24,113,680.52.

MUNICIPIO DE SAN PEDRO CHOLULA

NOTA A LOS ESTADOS FINANCIEROS JULIO 2016



GOBIERNO CONSTITUCIONAL
DE SAN PEDRO CHOLULA, PUE.
2014-2018

~~L.A. JOSÉ JUAN ESPINOSA TORRES
PRESIDENTE MUNICIPAL CONSTITUCIONAL~~



L.A.E. NADIA INES CABRERA CAMACHO
TESORERA MUNICIPAL



GOBIERNO MUNICIPAL CONSTITUCIONAL
DE SAN PEDRO CHOLULA, PUE.
ABG. IGNACIO A. NOLENNA HUERTAS
SECRETARIO DEL H. AYUNTAMIENTO

NOTA A LOS ESTADOS FINANCIEROS JULIO 2016

En este apartado son relevadas las cuentas que tuvieron movimientos durante el periodo acumulado que se presenta, las cuales son derivadas de las operaciones financieras y presupuestales de la entidad.

1.- Efectivo y Equivalentes

En el periodo presentado la entidad presenta operaciones financieras relacionadas con fondos con Afectación Específica e Inversiones Temporales a 3 meses, el total de cargos afectados en esta partida por concepto de inversiones temporales es por la cantidad de \$ 954,907,886.00

2.- Ingresos por recuperar

En el periodo presentado el saldo de este rubro no se presenta saldo pendiente.

3.- Cuentas por cobrar, Deudores diversos, etc.

Este apartado se integra principalmente por préstamos otorgados a personal, así como gastos sujetos a comprobación e ingresos devengados durante el periodo.

	SALDO INICIAL	CARGOS	ABONOS	SALDO
CUENTAS POR COBRAR A CORTO PLAZO	\$400,456.02	\$45,970,796.08	\$45,970,987.20	\$400,264.90
DEUDORES DIVERSOS POR COBRAR A CORTO PLAZO	\$55,023,442.27	\$9,718,200.71	\$8,884,671.04	\$55,856,971.94

4.- Inventarios

NO APLICA

5.- Almacén de Materiales y Suministros de Consumo

NO APLICA

6.- Fideicomisos, Mandatos y Contratos Análogos

NO APLICA

NOTA A LOS ESTADOS FINANCIEROS JULIO 2016

7.- Participaciones y Aportaciones de Capital

Este rubro incluye participaciones, aportaciones federales y estatales desglosadas de la siguiente manera para el mes de Junio:

PARTICIPACIONES	\$ 15,378,656.29
FISM-DF	\$ 4,007,948.40
FORTAMUN-DF	\$ 5,492,021.42

8.- Bienes muebles e Inmuebles

Para efectos de desglose este rubro tuvo movimientos en bienes muebles por \$ 96,300,824.52

9.- Activos intangibles y diferidos

En el periodo presentado la entidad no registro operaciones financieras relacionadas con activos intangibles y diferidos.

10.- Estimaciones y Deterioros

En el periodo presentado la entidad no registro operaciones financieras relacionadas con estimaciones y deterioros, derivados de cuentas incobrables y de amortizaciones de bienes intangibles.

11.- Otros Activos

En el periodo presentado la entidad no registro operaciones financieras relacionadas con otros activos, derivados de valores y bienes de garantía, embargos en concesión, en arrendamiento financiero o comodato.

PASIVO

1.- Cuentas por Pagar a Corto Plazo

Representa el monto de los adeudos del ente público, que deberá pagar en un plazo menor o igual a doce meses, los cuales se deben principalmente a las Retenciones y Contribuciones por pagar a corto plazo y pago a proveedores por un monto \$24,113,680.52.



L.A.E. JOSE JUAN ESPINOSA TORRES
PRESIDENTE MUNICIPAL CONSTITUCIONAL

L.A.E. NADIA INES CABRERA CAMACHO
TESORERA MUNICIPAL



ABG. IGNACIO RAMON ACHILLER PAJE
SECRETARIO DEL AYUNTAMIENTO
2014-2018