



Usu: SILVIA  
Rep: rptEstadoSituacionFinanciera

MUNICIPIO DE SAN PEDRO CHOLULA  
ESTADO DE PUEBLA  
Estado de Situación Financiera  
Al 30/sep./2016

Fecha y hora de Impresión | 17/oct./2016  
10:43 a. m.

ACTIVO	2016	2015*	PASIVO	2016	2015*
<b>ACTIVO CIRCULANTE</b>	<b>\$142,966,149.93</b>	<b>\$46,378,497.48</b>	<b>PASIVO CIRCULANTE</b>	<b>\$87,773,906.54</b>	<b>\$72,688,407.12</b>
EFFECTIVO Y EQUIVALENTES	\$57,605,503.70	\$18,599,959.94	CUENTAS POR PAGAR A CORTO PLAZO	\$76,592,090.54	\$63,331,032.12
DERECHOS A RECIBIR EFECTIVO O EQUIVALENTES	\$74,246,417.25	\$25,885,375.75	DOCUMENTOS POR PAGAR A CORTO PLAZO	\$11,181,816.00	\$0.00
DERECHOS A RECIBIR BIENES O SERVICIOS	\$10,757,295.40	\$1,536,228.21	PORCIÓN A CORTO PLAZO DE LA DEUDA PÚBLICA A L/	\$0.00	\$0.00
INVENTARIOS	\$0.00	\$0.00	TÍTULOS Y VALORES A CORTO PLAZO	\$0.00	\$0.00
ALMACENES	\$0.00	\$0.00	PASIVOS DIFERIDOS A CORTO PLAZO	\$0.00	\$0,357,375.00
ESTIMACIÓN POR PÉRDIDA O DETERIORO DE ACTIVO:	\$0.00	\$0.00	FONDOS Y BIENES DE TERCEROS EN GARANTÍA Y/O /	\$0.00	\$0.00
OTROS ACTIVOS CIRCULANTES	\$356,933.58	\$356,933.58	PROVISIONES A CORTO PLAZO	\$0.00	\$0.00
<b>Total de Activos Circulantes</b>	<b>\$142,966,149.93</b>	<b>\$46,378,497.48</b>	OTROS PASIVOS A CORTO PLAZO	\$0.00	\$0.00
<b>ACTIVO NO CIRCULANTE</b>	<b>\$997,835,243.21</b>	<b>\$911,781,175.02</b>	<b>Total de Pasivos Circulantes</b>	<b>\$87,773,906.54</b>	<b>\$72,688,407.12</b>
INVERSIONES FINANCIERAS A LARGO PLAZO	\$0.00	\$0.00	<b>PASIVO NO CIRCULANTE</b>	<b>\$1,922,587.81</b>	<b>\$7,690,327.81</b>
DERECHOS A RECIBIR EFECTIVO O EQUIVALENTES A I	\$0.00	\$0.00	CUENTAS POR PAGAR A LARGO PLAZO	\$0.00	\$0.00
BIENES INMUEBLES, INFRAESTRUCTURA Y CONSTRUCC	\$840,538,974.93	\$770,311,150.93	DOCUMENTOS POR PAGAR A LARGO PLAZO	\$0.00	\$0.00
BIENES MUEBLES	\$98,707,802.93	\$99,395,820.13	DEUDA PÚBLICA A LARGO PLAZO	\$1,922,587.81	\$7,690,327.81
ACTIVOS INTANGIBLES	\$502,580.21	\$0.00	PASIVOS DIFERIDOS A LARGO PLAZO	\$0.00	\$0.00
DEPRECIACIÓN, DETERIORO Y AMORTIZACIÓN ACUMUL	\$0.00	\$0.00	FONDOS Y BIENES DE TERCEROS EN GARANTÍA Y/O /	\$0.00	\$0.00
ACTIVOS DIFERIDOS	\$58,085,885.14	\$51,074,203.96	PROVISIONES A LARGO PLAZO	\$0.00	\$0.00
ESTIMACIÓN POR PÉRDIDA O DETERIORO DE ACTIVO:	\$0.00	\$0.00	<b>Total de Pasivos No Circulantes</b>	<b>\$1,922,587.81</b>	<b>\$7,690,327.81</b>
OTROS ACTIVOS NO CIRCULANTES	\$0.00	\$0.00	<b>Total de Pasivos</b>	<b>\$89,696,494.35</b>	<b>\$80,378,734.93</b>
<b>Total de Activos No Circulantes</b>	<b>\$997,835,243.21</b>	<b>\$911,781,175.02</b>	<b>HACIENDA PÚBLICA/ PATRIMONIO</b>		
<b>Total de Activos</b>	<b>\$1,140,801,393.14</b>	<b>\$958,159,672.50</b>	<b>HACIENDA PÚBLICA/PATRIMONIO CONTRIBUIDO</b>	<b>\$735,163,484.22</b>	<b>\$736,122,716.22</b>
			APORTACIONES	\$0.00	\$0.00
			DONACIONES DE CAPITAL	\$0.00	\$0.00
			ACTUALIZACIÓN DE LA HACIENDA PÚBLICA/PATRIMONIO	\$735,163,484.22	\$736,122,716.22
			<b>HACIENDA PÚBLICA /PATRIMONIO GENERADO</b>	<b>\$315,941,414.57</b>	<b>\$141,658,221.35</b>
			RESULTADOS DEL EJERCICIO (AHORRO/ DESAHORRO)	\$174,499,895.28	\$169,236,420.43
			RESULTADOS DE EJERCICIOS ANTERIORES	-\$27,604,933.91	-\$27,578,199.08
			REVALÚOS	\$0.00	\$0.00
			RESERVAS	\$0.00	\$0.00
			RECTIFICACIONES DE RESULTADOS DE EJERCICIOS ANTERIORES	-\$189,967.23	\$0.00
			<b>EXCESO O INSUFICIENCIA EN LA ACTUALIZACIÓN DE LA HACIENDA PÚBLICA/PATRIMONIO</b>	<b>\$0.00</b>	<b>\$0.00</b>
			RESULTADO POR POSICIÓN MONETARIA	\$0.00	\$0.00
			RESULTADO POR TENENCIA DE ACTIVOS NO MONETARIOS	\$0.00	\$0.00



Usu: SILVIA  
Rep: rptEstadoSituacionFinanciera

MUNICIPIO DE SAN PEDRO CHOLULA  
ESTADO DE PUEBLA  
Estado de Situación Financiera  
Al 30/sep./2016

Fecha y hora de Impresión | 17/oct/2016  
10:43 a. m.

	<u>2016</u>	<u>2015*</u>
Total Hacienda Pública/Patrimonio	<u>\$1,051,104,898.79</u>	<u>\$877,780,937.57</u>
Total de Pasivo y Hacienda Pública/Patrimonio	<u>\$1,140,801,393.14</u>	<u>\$958,159,672.50</u>

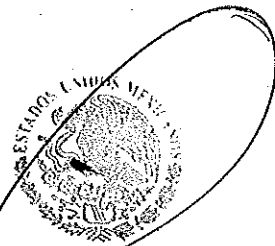


MUNICIPIO DE SAN PEDRO CHOLULA  
ESTADO DE PUEBLA  
Estado de Situación Financiera  
Al 30/sep./2016

Usu: SILVIA  
Rep: rptEstadoSituacionFinanciera

Fecha y hora de Impresión | 17/oct./2016  
10:43 a. m.

CUENTAS DE ORDEN PRESUPUESTARIA	2016	2015*
<b>LEY DE INGRESOS</b>		\$0.00
LEY DE INGRESOS ESTIMADA	\$305,270,076.39	\$0.00
LEY DE INGRESOS POR EJECUTAR	\$101,781,385.37	\$0.00
MODIFICACIONES A LA LEY DE INGRESOS ESTIMADA	\$227,923,497.39	\$0.00
LEY DE INGRESOS DEVENGADA	\$431,412,188.41	\$0.00
LEY DE INGRESOS RECAUDADA	\$431,412,188.41	\$0.00
<b>PRESUPUESTO DE EGRESOS</b>		\$0.00
PRESUPUESTO DE EGRESOS APROBADO	\$305,270,076.39	\$0.00
PRESUPUESTO DE EGRESOS POR EJERCER	\$177,754,505.83	\$0.00
MODIFICACIONES AL PRESUPUESTO DE EGRESOS API	\$230,603,697.50	\$0.00
PRESUPUESTO DE EGRESOS COMPROMETIDO	\$478,713,900.83	\$0.00
PRESUPUESTO DE EGRESOS DEVENGADO	\$351,743,369.27	\$0.00
PRESUPUESTO DE EGRESOS EJERCIDO	\$306,022,892.60	\$0.00
PRESUPUESTO DE EGRESOS PAGADO	\$302,295,680.74	\$0.00



AYUNTAMIENTO CONSTITUCIONAL  
L.A.E. JOSE JUAN ESPINOSA TORRES CHOLULA, PUE.  
PRESIDENTE MUNICIPAL CONSTITUCIONAL

ABOG. IGNACIO ALEJANDRO MOLINA HUERTA  
SECRETARIO DEL GOBIERNO MUNICIPAL CONSTITUCIONAL  
DE SAN PEDRO CHOLULA, PUE.  
SECRETARIA DE H. AYUNTAMIENTO  
2014-2018



L.A.E NADIA INES CABRERA CAMACHO  
TESORERA MUNICIPAL

Tesorería  
Municipio de San Pedro Cholula, Puebla  
Administración 2014 - 2018



# MUNICIPIO DE SAN PEDRO CHOLULA

## ESTADO DE PUEBLA

Estado de Actividades

Del 01/ene./2016 al 30/sep./2016

Usu: SILVIA  
Rep: rptEstadoActividades

Fecha y hora de Impresión 17/oct./2016 10:46 a. m.

	2016	2015
<b>INGRESOS Y OTROS BENEFICIOS</b>		
<b>INGRESOS DE GESTIÓN</b>	\$181,791,228.52	\$0.00
IMPUESTOS	\$62,993,669.00	\$0.00
CUOTAS Y APORTACIONES DE SEGURIDAD SOCIAL	\$0.00	\$0.00
CONTRIBUCIONES DE MEJORAS	\$379,430.00	\$0.00
DERECHOS	\$91,383,835.52	\$0.00
PRODUCTOS DE TIPO CORRIENTE *	\$17,426,663.00	\$0.00
APROVECHAMIENTOS DE TIPO CORRIENTE	\$9,577,631.00	\$0.00
INGRESOS POR VENTA DE BIENES Y SERVICIOS	\$0.00	\$0.00
INGRESOS NO COMPRENDIDOS EN LAS FRACCIONES DE LA LEY DE INGRESOS CAUSADOS EN EJ	\$20,000.00	\$0.00
<b>PARTICIPACIONES, APORTACIONES, TRANSFERENCIAS, ASIGNACIONES, SUBSIDIOS \</b>	\$249,650,959.89	\$0.00
PARTICIPACIONES Y APORTACIONES	\$249,650,959.89	\$0.00
TRANSFERENCIAS, ASIGNACIONES, SUBSIDIOS Y OTRAS AYUDAS	\$0.00	\$0.00
<b>OTROS INGRESOS Y BENEFICIOS</b>	\$2,094,183.64	\$0.00
INGRESOS FINANCIEROS	\$838,464.32	\$0.00
INCREMENTO POR VARIACION DE INVENTARIOS	\$0.00	\$0.00
DISMINUCIÓN DEL EXCESO DE ESTIMACIONES POR PERDIDA O DETERIORO U OBSOLESCENCIA	\$0.00	\$0.00
DISMINUCIÓN DEL EXCESO DE PROVISIONES	\$0.00	\$0.00
OTROS INGRESOS Y BENEFICIOS VARIOS	\$1,195,719.32	\$0.00
<b>Total de Ingresos y Otros Beneficios</b>	<b>\$433,466,372.05</b>	<b>\$0.00</b>
<b>GASTOS Y OTRAS PÉRDIDAS</b>		
<b>GASTOS DE FUNCIONAMIENTO</b>	\$185,286,265.55	\$0.00
SERVICIOS PERSONALES	\$69,292,726.34	\$0.00
MATERIALES Y SUMINISTROS	\$30,327,780.52	\$0.00
SERVICIOS GENERALES	\$85,665,758.69	\$0.00
TRANSFERENCIAS, ASIGNACIONES, SUBSIDIOS Y OTRAS AYUDAS	\$73,450,268.41	\$0.00
TRANSFERENCIAS INTERNAS Y ASIGNACIONES AL SECTOR PÚBLICO	\$12,576,658.30	\$0.00
TRANSFERENCIAS AL RESTO DEL SECTOR PÚBLICO	\$6,078,403.69	\$0.00
SUBSIDIOS Y SUBVENCIÓNES	\$0.00	\$0.00
AYUDAS SOCIALES	\$54,795,206.42	\$0.00
PENSIONES Y JUBILACIONES	\$0.00	\$0.00
TRANSFERENCIAS A FIDEICOMISOS, MANDATOS Y CONTRATOS ANALOGOS	\$0.00	\$0.00
TRANSFERENCIAS A LA SEGURIDAD SOCIAL	\$0.00	\$0.00
DONATIVOS	\$0.00	\$0.00
TRANSFERENCIAS AL EXTERIOR	\$0.00	\$0.00
<b>PARTICIPACIONES Y APORTACIONES</b>	\$0.00	\$0.00
PARTICIPACIONES	\$0.00	\$0.00
APORTACIONES	\$0.00	\$0.00
CONVENIOS	\$0.00	\$0.00
<b>INTERESES, COMISIONES Y OTROS GASTOS DE LA DEUDA PÚBLICA</b>	\$229,942.81	\$0.00
INTERESES DE LA DEUDA PÚBLICA	\$229,942.81	\$0.00
COMISIONES DE LA DEUDA PÚBLICA	\$0.00	\$0.00
GASTOS DE LA DEUDA PÚBLICA	\$0.00	\$0.00
COSTO POR COBERTURAS	\$0.00	\$0.00
APOYOS FINANCIEROS	\$0.00	\$0.00

\*No se incluyen: Utilidades e Intereses. Por regla de presentación se revelan como Ingresos Financieros

	2016	2015
<b>OTROS GASTOS Y PÉRDIDAS EXTRAORDINARIAS</b>	\$0.00	\$0.00
ESTIMACIONES, DEPRECIACIONES, DETERIOROS, OBSOLESCENCIA Y AMORTIZACIONES	\$0.00	\$0.00
PROVISIONES	\$0.00	\$0.00
DISMINUCIÓN DE INVENTARIOS	\$0.00	\$0.00
AUMENTO POR INSUFICIENCIA DE ESTIMACIONES POR PÉRDIDA O DETERIORO U OBSOLESCENCIA	\$0.00	\$0.00
AUMENTO POR INSUFICIENCIA DE PROVISIONES	\$0.00	\$0.00
OTROS GASTOS	\$0.00	\$0.00
<b>INVERSIÓN PÚBLICA</b>	\$0.00	\$0.00
INVERSIÓN PÚBLICA NO CAPITALIZABLE	\$0.00	\$0.00

Total de Gastos y otras Pérdidas

\$258,966,476.77 \$0.00

Resultado del Ejercicio (Ahorro/Exceso)

\$174,499,895.28 \$0.00

L.A.E. JOSE JUAN ESPINOSA TORRES  
PRESIDENTE DEL MUNICIPIO  
MUNICIPIO DE SAN PEDRO CHOLULA  
2014-2018

ABOG. IGNACIO ALEJANDRO TORRES  
SECRETARIO DEL MUNICIPIO  
MUNICIPIO DE SAN PEDRO CHOLULA  
2014-2018



L.A.E. NADIA INES CABRERA CAMACHO  
TESORERA MUNICIPAL  
MUNICIPIO DE SAN PEDRO CHOLULA  
Administración 2014 - 2018



MUNICIPIO DE SAN PEDRO CHOLULA  
ESTADO DE PUEBLA

Estado de Variaciones en la Hacienda Pública  
Del 01/ene/2016 Al 30/sep./2016

Usu: SILVIA  
Rep: rptEstadoVariacionHacienda

Fecha y hora de Impresión | 17/oct./2016  
10:50 a. m.

Concepto	Hacienda Pública/ Patrimonio Contribuido	Hacienda Pública/ Patrimonio Generado		Ajustes por Cambios de Valor	Total*
		De Ejercicios Anteriores	Del Ejercicio		
RECTIFICACIONES DE RESULTADOS DE EJERCICIOS ANTERIORES	\$0.00	\$0.00	-\$189,967.23	\$0.00	-\$189,967.23
PATRIMONIO NETO INICIAL AJUSTADO DEL EJERCICIO	\$736,122,716.22	\$0.00	\$0.00	\$0.00	\$736,122,716.22
APORTACIONES	\$0.00	\$0.00	\$0.00	\$0.00	\$0.00
DONACIONES DE CAPITAL	\$0.00	\$0.00	\$0.00	\$0.00	\$0.00
ACTUALIZACIÓN DE LA HACIENDA PÚBLICA/PATRIMONIO	\$736,122,716.22	\$0.00	\$0.00	\$0.00	\$736,122,716.22
VARIACIONES DE LA HACIENDA PUBLICA/PATRIMONIO NETO DEL EJERCICIO	\$0.00	-\$27,578,199.08	\$169,236,420.43	\$0.00	\$141,658,221.35
RESULTADOS DEL EJERCICIO (AHORRO/ DESAHORRO)	\$0.00	\$0.00	\$169,236,420.43	\$0.00	\$169,236,420.43
RESULTADOS DE EJERCICIOS ANTERIORES	\$0.00	-\$27,578,199.08	\$0.00	\$0.00	-\$27,578,199.08
REVALÚOS	\$0.00	\$0.00	\$0.00	\$0.00	\$0.00
RESERVAS	\$0.00	\$0.00	\$0.00	\$0.00	\$0.00
HACIENDA PÚBLICA/PATRIMONIO NETO FINAL DEL EJERCICIO 2015	\$736,122,716.22	-\$27,578,199.08	\$169,236,420.43	\$0.00	\$877,780,937.57
CAMBIOS EN LA HACIENDA PUBLICA/PATRIMONIO NETO DEL EJERCICIO 2016	-\$959,232.00	\$0.00	\$0.00	\$0.00	-\$959,232.00
APORTACIONES	\$0.00	\$0.00	\$0.00	\$0.00	\$0.00
DONACIONES DE CAPITAL	\$0.00	\$0.00	\$0.00	\$0.00	\$0.00
ACTUALIZACIÓN DE LA HACIENDA PÚBLICA/PATRIMONIO	-\$959,232.00	\$0.00	\$0.00	\$0.00	-\$959,232.00
VARIACIONES DE LA HACIENDA PUBLICA/PATRIMONIO NETO DEL EJERCICIO :	\$0.00	-\$26,734.83	\$5,263,474.85	\$0.00	\$5,236,740.02
RESULTADOS DEL EJERCICIO (AHORRO/ DESAHORRO)	\$0.00	\$0.00	\$5,263,474.85	\$0.00	\$5,263,474.85
RESULTADOS DE EJERCICIOS ANTERIORES	\$0.00	-\$26,734.83	\$0.00	\$0.00	-\$26,734.83
REVALÚOS	\$0.00	\$0.00	\$0.00	\$0.00	\$0.00
RESERVAS	\$0.00	\$0.00	\$0.00	\$0.00	\$0.00
SALDO NETO EN LA HACIENDA PUBLICA/PATRIMONIO 2016	\$735,163,484.22	-\$27,604,933.91	\$174,309,928.05	\$0.00	\$881,868,478.36









**MUNICIPIO DE SAN PEDRO CHOLULA  
ESTADO DE PUEBLA**

**Estado de Variaciones en la Hacienda Pública  
Del 01/ene/2016 Al 30/sep./2016**

Usu: SILVIA  
Rep: rptEstadoVariacionHacienda

Fecha y hora de Impresión | 17/oct./2016  
10:50 a. m.

Concepto	Hacienda Publica/ Patrimonio Contribuido	Hacienda Publica/ Patrimonio Generado		Ajustes por Cambios de Valor	Total*
		De Ejercicios Anteriores	Del Ejercicio		
  <b>L.A.E. JOSE JUAN ESPINOSA TORRES</b> PRESIDENTE MUNICIPAL CONSTITUCIONAL  <b>AYUNTAMIENTO CONSTITUCIONAL DE SAN PEDRO CHOLULA, PUE.</b> 2014-2018		  <b>ABOG. IGNACIO ALEJANDRO MOLINA HUERTA</b> SECRETARIO DEL H. AYUNTAMIENTO  <b>GOBIERNO MUNICIPAL CONSTITUCIONAL DE SAN PEDRO CHOLULA, PUE</b> SECRETARIA DE H. AYUNTAMIENTO 2014-2018			
  <b>L.A.E NADIA INES CABRERA CAMACHO</b> TESORERA MUNICIPAL					



**MUNICIPIO DE SAN PEDRO CHOLULA**  
**ESTADO DE PUEBLA**  
**Estado de Flujos de Efectivo**  
**Del 01/ene/2016 Al 30/sep./2016**

Usu: Carlos  
Rep: rptEstadoFlujosEfectivo

Fecha y hora de Impresión: 27/ene./2017  
09:28 a. m.

Concepto	2016	2015
<b>FLUJOS DE EFECTIVO DE LAS ACTIVIDADES DE OPERACIÓN</b>		
<b>ORIGEN</b>		
IMPUESTOS	\$431,412,188.41	\$0.00
CUOTAS Y APORTACIONES DE SEGURIDAD SOCIAL	\$62,993,669.00	\$0.00
CONTRIBUCIONES DE MEJORAS	\$0.00	\$0.00
DERECHOS	\$379,430.00	\$0.00
PRODUCTOS DE TIPO CORRIENTE	\$91,383,835.52	\$0.00
APROVECHAMIENTOS DE TIPO CORRIENTE	\$17,426,663.00	\$0.00
INGRESOS POR VENTAS DE BIENES	\$9,577,631.00	\$0.00
PARTICIPACIONES Y APORTACIONES	\$0.00	\$0.00
TRANSFERENCIAS, ASIGNACIONES, SUBSIDIOS Y OTRA AYUDAS	\$249,650,959.85	\$0.00
OTROS ORIGENES DE OPERACIÓN	\$0.00	\$0.00
<b>APLICACION</b>		
SERVICIOS PERSONALES	\$322,690,997.16	\$0.00
MATERIALES Y SUMINISTRO	\$69,210,302.89	\$0.00
SERVICIOS GENERALES	\$19,099,968.94	\$0.00
TRANSFERENCIAS INTERNAS Y ASIGNACIONES AL SECTOR PÚBLICO	\$72,719,942.23	\$0.00
TRANSFERENCIAS AL RESTO DEL SECTOR PÚBLICO	\$12,576,658.30	\$0.00
SUBSIDIOS Y SUBVENCIONES	\$6,078,403.68	\$0.00
AYUDAS SOCIALES	\$0.00	\$0.00
PENSIONES Y JUBILACIONES	\$52,894,737.21	\$0.00
TRANSFERENCIAS A FIDELICOMISOS, MANDATOS Y OTROS ANÁLOGOS	\$0.00	\$0.00
TRANSFERENCIAS A LA SEGURIDAD SOCIAL	\$0.00	\$0.00
DONATIVOS	\$0.00	\$0.00
Transferencias al exterior	\$0.00	\$0.00
PARTICIPACIONES	\$0.00	\$0.00
APORTACIONES	\$0.00	\$0.00
CONVENIOS	\$0.00	\$0.00
OTRAS APLICACIONES DE OPERACIÓN	\$90,110,983.51	\$0.00
<b>FLUJOS NETOS DE EFECTIVO POR ACTIVIDADES DE OPERACIÓN</b>	<b>\$108,721,191.25</b>	<b>\$0.00</b>
<b>FLUJOS DE EFECTIVO DE LAS ACTIVIDADES DE INVERSIÓN</b>		
<b>ORIGEN</b>		
BIENES MUEBLES E INMUEBLES, INFRAESTRUCTURA Y CONSTRUCCIONES EN PROCE	\$0.00	\$0.00
BIENES MUEBLES	\$0.00	\$0.00
OTROS ORIGENES DE INVERSIÓN	\$0.00	\$0.00
<b>APLICACION</b>		
BIENES MUEBLES	\$63,717,964.68	\$0.00
BIENES INMUEBLES, INFRAESTRUCTURA Y CONSTRUCCIONES EN PROCESO	\$6,930,251.43	\$0.00
OTRAS APLICACIONES DE INVERSIÓN	\$56,263,959.65	\$0.00
<b>FLUJOS NETOS DE EFECTIVO POR ACTIVIDADES DE INVERSIÓN</b>	<b>\$523,753.60</b>	<b>\$0.00</b>
<b>FLUJOS NETOS DE EFECTIVO POR ACTIVIDADES DE INVERSIÓN</b>	<b>-\$63,717,964.68</b>	<b>\$0.00</b>
<b>FLUJO DE EFECTIVO DE LAS ACTIVIDADES DE FINANCIAMIENTO</b>		
<b>ORIGEN</b>		
Endudamiento interno	\$0.00	\$0.00
Endudamiento externo	\$0.00	\$0.00
OTROS ORIGENES DE FINANCIAMIENTO	\$0.00	\$0.00
<b>APLICACION</b>		
DEUDA PÚBLICA	\$5,997,682.81	\$0.00
OTRAS APLICACIONES DE FINANCIAMIENTO	\$5,997,682.81	\$0.00
<b>FLUJOS NETOS DE EFECTIVO POR ACTIVIDADES DE FINANCIAMIENTO</b>	<b>-\$5,997,682.81</b>	<b>\$0.00</b>
<b>INCREMENTO/DISMINUCIÓN NETA EN EL EFECTIVO Y EQUIVALENTES AL EFEC</b>	<b>\$39,005,543.76</b>	<b>\$0.00</b>
<b>EFFECTIVO Y EQUIVALENTES AL EFECTIVO AL INICIO DEL EJERCICIO</b>	<b>\$18,599,959.94</b>	<b>\$0.00</b>
<b>EFFECTIVO Y EQUIVALENTES AL EFECTIVO AL FINAL DEL EJERCICIO</b>	<b>\$57,605,503.70</b>	<b>\$0.00</b>



# MUNICIPIO DE SAN PEDRO CHOLULA

## ESTADO DE PUEBLA

### Estado de Flujos de Efectivo

#### Del 01/ene/2016 Al 30/sep./2016

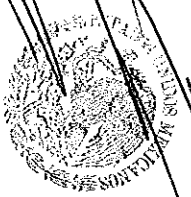
Usu: Carlos  
Rep: rptEstadoFlujosEfectivo

Concepto

2016

2015

Fecha y hora de Impresión | 27/ene/2017 | 09:26 a. m.



L.A.E. JOSE JUAN ESPINOSA TORRES  
GOBIERNO DEL ESTADO DE PUEBLA

PRESIDENTE MUNICIPAL CONSTITUCIONAL



ABOG. IGNACIO ALEJANDRO MOLINA HUERTA  
GOBIERNO MUNICIPAL CONSTITUCIONAL

SECRETARIO DEL H. AYUNTAMIENTO



L.A.E. NADIA INES CABRERA CAMACHO

TESORERA MUNICIPAL

Tesorera  
Municipio de San Pedro  
Cholula, Puebla  
Administrador, 2016, 2017

MUNICIPIO DE SAN PEDRO CHOLULA  
ESTADO DE PUEBLA  
Estado de Cambios en la Situación Financiera

Del 01/ene./2016 Al 30/sep./2016

	Origen*	Aplicación*
<b>ACTIVO</b>		<b>\$182,641,720.64</b>
<b>ACTIVO CIRCULANTE</b>		
EFFECTIVO Y EQUIVALENTES		\$96,587,652.45
DERECHOS A RECIBIR EFFECTIVO O EQUIVALENTES		\$39,005,543.76
DERECHOS A RECIBIR BIENES O SERVICIOS		\$48,361,041.50
INVENTARIOS		\$9,221,067.19
ALMACENES		
ESTIMACION POR PERDIDA O DETERIORO DE ACTIVOS CIRCULANTES		
OTROS ACTIVOS CIRCULANTES		
<b>ACTIVO NO CIRCULANTE</b>		<b>\$36,054,068.19</b>
INVERSIONES FINANCIERAS A LARGO PLAZO		
DERECHOS A RECIBIR EFFECTIVO O EQUIVALENTES A LARGO PLAZO		\$70,227,824.00
BIENES INMUEBLES, INFRAESTRUCTURA Y CONSTRUCCIONES EN PROCESO		\$8,311,982.80
BIENES MUEBLES		\$502,550.21
ACTIVOS INTANGIBLES		
DEPRECIACION, DETERIORO Y AMORTIZACION ACUMULADA DE BIENES		\$7,011,681.18
ACTIVOS DIERIDOS		
ESTIMACION POR PERDIDA O DETERIORO DE ACTIVOS NO CIRCULANTES		
OTROS ACTIVOS NO CIRCULANTES		
<b>PASIVO</b>		<b>\$9,317,759.42</b>
<b>PASIVO CIRCULANTE</b>		
CUENTAS POR PAGAR A CORTO PLAZO		\$15,085,499.42
DOCUMENTOS POR PAGAR A CORTO PLAZO		\$13,261,058.42
PORCION A CORTO PLAZO DE LA DEUDA PUBLICA A LARGO PLAZO		\$11,181,816.00
TITULOS Y VALORES A CORTO PLAZO		
PASIVOS DIERIDOS A CORTO PLAZO		
FONDOS Y BIENES DE TERCEROS EN GARANTIA Y/O ADMINISTRACION A CORTO PLAZO		\$9,357,375.00
PROVISIONES A CORTO PLAZO		
OTROS PASIVOS A CORTO PLAZO		
<b>PASIVO NO CIRCULANTE</b>		<b>\$5,757,740.00</b>
CUENTAS POR PAGAR A LARGO PLAZO		
DOCUMENTOS POR PAGAR A LARGO PLAZO		
DEUDA PÚBLICA A LARGO PLAZO		\$5,757,740.00
PASIVOS DIERIDOS A LARGO PLAZO		
FONDOS Y BIENES DE TERCEROS EN GARANTIA Y/O ADMINISTRACION A LARGO PLAZO		
PROVISIONES A LARGO PLAZO		
<b>HACIENDA PÚBLICA/ PATRIMONIO</b>		<b>\$173,323,961.22</b>
<b>HACIENDA PÚBLICA/PATRIMONIO CONTRIBUIDO</b>		
APORTACIONES		\$959,282.00
DONACIONES DE CAPITAL		
ACTUALIZACION DE LA HACIENDA PUBLICA/PATRIMONIO		\$969,282.00
<b>HACIENDA PÚBLICA /PATRIMONIO GENERADO</b>		<b>\$174,283,193.22</b>
RESULTADOS DEL EJERCICIO (AHORRO/ DESAHORRO)		\$5,263,474.85
RESULTADOS DE EJERCICIOS ANTERIORES		
REVALUOS		\$26,734.83
RESERVAS		
RECTIFICACIONES DE RESULTADOS DE EJERCICIOS ANTERIORES		\$139,967.23
<b>EXCESO O INSUFICIENCIA EN LA ACTUALIZACIÓN DE LA HACIENDA PÚBLICA/ PATRIMONIO</b>		
RESULTADO POR POSICION MONETARIA		
RESULTADO POR TENENCIA DE ACTIVOS NO MONETARIOS		

**MUNICIPIO DE SAN PEDRO CHOLULA**  
**ESTADO DE PUEBLA**  
**Estado de Cambios en la Situación Financiera**  
**Del 01/ene./2016 Al 30/sep./2016**

Usu: SILVIA  
Rep: rptEstadoCambiosSituacionFinanciera

Fecha y hora de impresión: 17/oct/2016 10:56 a. m.

Orden de Impresión: Aplicación\*\*



L.A.E. JOSE JUAN ESPINOSA TORRES  
PRESIDENTE MUNICIPAL CONSTITUCIONAL  
DE SAN PEDRO CHOLULA, PUE.

GOBIERNO MUNICIPAL CONSTITUCIONAL  
ABOG. IONADIO ALBARRAN MONTANA HUERZA  
SECRETARIO DEL GOBIERNO MUNICIPAL

L.A.E. NADIA INES CABRERA CAMACHO  
TESORERA MUNICIPAL

Secretaría de San Pedro Cholula, Puebla,  
Administración 2014 - 2018



Usu: SILVIA  
Rep: rptEstadoAnaliticoDeActivosYPasivos\_R

MUNICIPIO DE SAN PEDRO CHOLULA  
ESTADO DE PUEBLA  
Estado Analítico del Activo  
Del 01/sep./2016 al 30/sep./2016

Fecha y hora de Impresión | 17/oct./2016  
11:05 a. m.

Concepto	Saldo Inicial 1	Cargos del periodo 2	Abonos del periodo 3	Saldo Final 4(1+2-3)	Variación del Periodo (4-1)
<b>ACTIVO</b>	<b>\$1,140,757,168.14</b>	<b>\$1,925,220,105...</b>	<b>\$1,925,175,880...</b>	<b>\$1,140,801,393...</b>	<b>\$44,225.00</b>
ACTIVO CIRCULANTE	\$151,551,216.27	\$1,899,504,891...	\$1,908,089,958...	\$142,966,149.93	-\$8,585,066.34
EFFECTIVO Y EQUIVALENTES	\$75,888,815.27	\$1,846,778,901....	\$1,865,062,213....	\$57,605,503.70	-\$18,283,311.57
DERECHOS A RECIBIR EFECTIVO O EQUIVALENTES	\$63,926,493.62	\$52,725,989.98	\$42,406,066.35	\$74,246,417.25	\$10,319,923.63
DERECHOS A RECIBIR BIENES O SERVICIOS	\$11,378,973.80	\$0.00	\$621,678.40	\$10,757,295.40	-\$621,678.40
INVENTARIOS	\$0.00	\$0.00	\$0.00	\$0.00	\$0.00
ALMACENES	\$0.00	\$0.00	\$0.00	\$0.00	\$0.00
ESTIMACIÓN POR PÉRDIDA O DETERIORO DE ACTIVOS CIRCULANTES	\$0.00	\$0.00	\$0.00	\$0.00	\$0.00
OTROS ACTIVOS CIRCULANTES	\$356,933.58	\$0.00	\$0.00	\$356,933.58	\$0.00
ACTIVO NO CIRCULANTE	\$989,205,951.87	\$25,715,213.31	\$17,085,921.97	\$997,835,243.21	\$8,629,291.34
INVERSIONES FINANCIERAS A LARGO PLAZO	\$0.00	\$0.00	\$0.00	\$0.00	\$0.00
DERECHOS A RECIBIR EFECTIVO O EQUIVALENTES A LARGO PLAZO	\$0.00	\$0.00	\$0.00	\$0.00	\$0.00
BIENES INMUEBLES, INFRAESTRUCTURA Y CONSTRUCCIONES EN PROCESO	\$834,159,840.22	\$22,505,824.68	\$16,126,689.97	\$840,538,974.93	\$6,379,134.71
BIENES MUEBLES	\$96,457,646.30	\$3,209,388.63	\$959,232.00	\$98,707,802.93	\$2,250,156.63
ACTIVOS INTANGIBLES	\$502,580.21	\$0.00	\$0.00	\$502,580.21	\$0.00
DEPRECIACIÓN, DETERIORO Y AMORTIZACIÓN ACUMULADA DE BIENES	\$0.00	\$0.00	\$0.00	\$0.00	\$0.00
ACTIVOS DIFERIDOS	\$58,085,885.14	\$0.00	\$0.00	\$58,085,885.14	\$0.00
ESTIMACIÓN POR PÉRDIDA O DETERIORO DE ACTIVOS NO CIRCULANTES	\$0.00	\$0.00	\$0.00	\$0.00	\$0.00
OTROS ACTIVOS NO CIRCULANTES	\$0.00	\$0.00	\$0.00	\$0.00	\$0.00






MUNICIPIO DE SAN PEDRO CHOLULA  
ESTADO DE PUEBLA


Reporte Análítico del Pasivo  
Del 01/sep./2016 al 30/sep./2016


Usu: SILVIA  
Rep: rptEstadoAnaliticoDeActivosYPasivos

Fecha y hora de Impresión 17/oct./2016 11:04 a. m.

Cuenta Contable		Saldo Inicial	Cargos del periodo	Abonos del periodo	Saldo Final	Flujo del Periodo
2000	PASIVO	\$96,951,811.59	\$47,286,594.58	\$40,031,277.34	\$89,696,494.35	-\$7,255,317.24
2100	PASIVO CIRCULANTE	\$94,388,363.78	\$46,645,734.58	\$40,031,277.34	\$87,773,906.54	-\$6,614,457.24
2110	CUENTAS POR PAGAR A CORTO PLAZO	\$81,479,274.78	\$44,918,461.58	\$40,031,277.34	\$76,592,090.54	-\$1,887,184.24
2111	SERVICIOS PERSONALES POR PAGAR A CORTO PLAZO	\$0.00	\$6,887,152.36	\$6,969,575.81	\$82,423.45	\$82,423.45
2112	PROVEEDORES POR PAGAR A CORTO PLAZO	\$28,437,184.30	\$16,484,392.42	\$18,431,901.07	\$30,384,692.95	\$1,947,508.65
2113	CONTRATISTAS POR OBRAS PÚBLICAS POR PAGAR A CORTO PL	\$27,373,246.04	\$11,564,666.88	\$5,897,134.71	\$21,705,713.87	-\$5,667,532.17
2115	TRANSFERENCIAS OTORGADAS POR PAGAR A CORTO PLAZO	\$2,821,287.79	\$6,726,955.95	\$5,351,773.87	\$1,446,105.71	-\$1,375,182.08
2116	INTERESES, COMISIONES Y OTROS GASTOS DE LA DEUDA PÚBL	\$0.00	\$14,548.30	\$14,548.30	\$0.00	\$0.00
2117	RETENCIONES Y CONTRIBUCIONES POR PAGAR A CORTO PLAZC	\$1,333,776.97	\$1,263,621.00	\$1,278,766.48	\$1,348,922.45	\$15,145.48
2119	OTRAS CUENTAS POR PAGAR A CORTO PLAZO	\$21,513,779.68	\$1,977,124.67	\$2,087,577.10	\$21,624,232.11	\$110,452.43
2120	DOCUMENTOS POR PAGAR A CORTO PLAZO	\$12,909,089.00	\$1,727,273.00	\$0.00	\$11,181,816.00	-\$1,727,273.00
2121	DOCUMENTOS COMERCIALES POR PAGAR A CORTO PLAZO	\$12,909,089.00	\$1,727,273.00	\$0.00	\$11,181,816.00	-\$1,727,273.00
2200	PASIVO NO CIRCULANTE	\$2,563,447.81	\$640,860.00	\$0.00	\$1,922,587.81	-\$640,860.00
2230	DEUDA PÚBLICA A LARGO PLAZO	\$2,563,447.81	\$640,860.00	\$0.00	\$1,922,587.81	-\$640,860.00
2233	PRÉSTAMOS DE LA DEUDA PÚBLICA INTERNA POR PAGAR A LAR	\$2,563,447.81	\$640,860.00	\$0.00	\$1,922,587.81	-\$640,860.00

  
 L.A.E. JOSE JUAN ESPINOSA TORRES SITUACIONAL  
 DE SAN PEDRO CHOLULA, PUE.  
 PRESIDENTE MUNICIPAL CONSTITUCIONAL

  
 ABOG. IGNACIO ALEJANDRO MOLINA HUERTA  
 GOBIERNO MUNICIPAL CONSTITUCIONAL  
 DE SAN PEDRO CHOLULA  
 SECRETARIO DEL H. AYUNTAMIENTO  
 SECRETARIA DE H. AYUNTAMIENTO  
 2014-2018

  
 Tesorería  
 L.A.E NADIA INES CABRERA CAMACHO. Pedro Cholula, Puebla  
 Administración 2014 - 2018  
 TESORERA MUNICIPAL



MUNICIPIO DE SAN PEDRO CHOLULA  
ESTADO DE PUEBLA

Estado Analítico de Ingresos Presupuestales

Del 01/ene./2016 Al 30/sep./2016

Usu: SILVIA

Rep: rptEstadoPresupuestoIngresosRB\_CP

Fecha y 17/oct./2016

hora de impresión 11:09 a. m.

Rubros de los Ingresos	Ingreso					Diferencia (6=5-1)
	Estimado (1)	Ampliaciones / (Reduccion)es (2)	Modificado (3=1+2)	Devengados (4)	Recaudado (5)	
INGRESOS DERIVADOS DE FINANCIAMIENTOS	\$0.00	\$60,000,000.00	\$60,000,000.00	\$0.00	\$0.00	0.00
IMPUESTOS	\$46,723,400.27	\$12,877,927.52	\$59,601,327.79	\$62,993,669.00	\$62,993,669.00	16,270,268.73
CUOTAS Y APORTACIONES DE SEGURIDAD SOCIAL	\$0.00	\$0.00	\$0.00	\$0.00	\$0.00	0.00
CONTRIBUCIONES DE MEJORAS	\$510,000.00	\$0.00	\$510,000.00	\$379,430.00	\$379,430.00	-130,570.00
DERECHOS	\$45,283,961.29	\$35,319,293.71	\$80,603,255.00	\$91,383,835.52	\$91,383,835.52	46,099,874.23
PRODUCTOS	\$3,044,207.33	\$10,253,500.00	\$13,297,707.33	\$17,426,663.00	\$17,426,663.00	14,382,455.67
Corriente	\$3,044,207.33	\$10,253,500.00	\$13,297,707.33	\$17,426,663.00	\$17,426,663.00	14,382,455.67
Capital	\$0.00	\$0.00	\$0.00	\$0.00	\$0.00	0.00
APROVECHAMIENTOS	\$8,722,603.26	\$5,700,000.00	\$14,422,603.26	\$9,577,631.00	\$9,577,631.00	855,027.74
Corriente	\$8,722,603.26	\$5,700,000.00	\$14,422,603.26	\$9,577,631.00	\$9,577,631.00	855,027.74
Capital	\$0.00	\$0.00	\$0.00	\$0.00	\$0.00	0.00
INGRESOS POR VENTAS DE BIENES	\$0.00	\$0.00	\$0.00	\$0.00	\$0.00	0.00
PARTICIPACIONES Y APORTACIONES	\$200,985,904.24	\$103,772,776.16	\$304,758,680.40	\$249,650,959.89	\$249,650,959.89	48,665,055.65
TRANSFERENCIAS, ASIGNACIONES, SUBSIDIOS Y OTRA AYUDAS	\$0.00	\$0.00	\$0.00	\$0.00	\$0.00	0.00
<b>Total</b>	<b>\$305,270,076.39</b>	<b>\$227,923,497.39</b>	<b>\$633,193,673.78</b>	<b>\$431,412,188.41</b>	<b>\$431,412,188.41</b>	<b>126,142,112.02</b>

Estado Analítico de Ingresos por Fuente de Financiamiento	Ingreso					Diferencia (6=5-1)
	Estimado (1)	Ampliaciones / (Reduccion)es (2)	Modificado (3=1+2)	Devengados (4)	Recaudado (5)	

**Ingresos del Gobierno**

IMPUESTOS	\$46,723,400.27	\$12,877,927.52	\$59,601,327.79	\$62,993,669.00	\$62,993,669.00	16,270,268.73
CONTRIBUCIONES DE MEJORAS	\$510,000.00	\$0.00	\$510,000.00	\$379,430.00	\$379,430.00	-130,570.00
DERECHOS	\$45,283,961.29	\$35,319,293.71	\$80,603,255.00	\$91,383,835.52	\$91,383,835.52	46,099,874.23
PRODUCTOS	\$3,044,207.33	\$10,253,500.00	\$13,297,707.33	\$17,426,663.00	\$17,426,663.00	14,382,455.67
Corriente	\$3,044,207.33	\$10,253,500.00	\$13,297,707.33	\$17,426,663.00	\$17,426,663.00	14,382,455.67
Capital	\$0.00	\$0.00	\$0.00	\$0.00	\$0.00	0.00
APROVECHAMIENTOS	\$8,722,603.26	\$5,700,000.00	\$14,422,603.26	\$9,577,631.00	\$9,577,631.00	855,027.74
Corriente	\$8,722,603.26	\$5,700,000.00	\$14,422,603.26	\$9,577,631.00	\$9,577,631.00	855,027.74
Capital	\$0.00	\$0.00	\$0.00	\$0.00	\$0.00	0.00
PARTICIPACIONES Y APORTACIONES	\$200,985,904.24	\$103,772,776.16	\$304,758,680.40	\$249,650,959.89	\$249,650,959.89	48,665,055.65
TRANSFERENCIAS, ASIGNACIONES, SUBSIDIOS Y OTRA AYUDA	\$0.00	\$0.00	\$0.00	\$0.00	\$0.00	0.00

**Ingresos de Organismos y Empresas**

CUOTAS Y APORTACIONES DE SEGURIDAD SOCIAL	\$0.00	\$0.00	\$0.00	\$0.00	\$0.00	0.00
INGRESOS POR VENTAS DE BIENES	\$0.00	\$0.00	\$0.00	\$0.00	\$0.00	0.00



**MUNICIPIO DE SAN PEDRO CHOLULA**  
**ESTADO DE PUEBLA**  
**Estado Analítico de Ingresos Presupuestales**  
**Del 01/ene./2016 Al 30/sep./2016**


Usu: SILVIA  
 Rep: rptEstadoPresupuestoIngresosRB\_CP

Fecha y hora de Impresión | 17/oct./2016  
 11:09 a. m.


Rubros de los Ingresos	Ingreso					Diferencia (6=5-1)
	Estimado (1)	Ampliaciones / (Reducciones) (2)	Modificado (3=1+2)	Devengados (4)	Recaudado (5)	


**Ingresos Derivados de Financiamiento**

INGRESOS DERIVADOS DE FINANCIAMIENTOS	\$0.00	\$60,000,000.00	\$60,000,000.00	\$0.00	\$0.00	0.00
<b>Total</b>	<b>\$305,270,076.39</b>	<b>\$227,923,497.39</b>	<b>\$533,193,573.78</b>	<b>\$431,412,188.41</b>	<b>\$431,412,188.41</b>	<b>126,142,112.02</b>

  
**AYUNTAMIENTO CONSTITUCIONAL**  
**DE SAN PEDRO CHOLULA, PUE.**  
**2014-2018**  
**L.A.E. JOSE JUAN ESPINOSA TORRES**  
**PRESIDENTE MUNICIPAL CONSTITUCIONAL**

---

  
**L.A.E. NADIA INES CABRERA CAMACHO**  
**TESORERA MUNICIPAL**  
Administración 2014 - 2018

  
**ABOG. IGNACIO ALEJANDRO MOLINA HUERTA**  
**SECRETARIO DEL AYUNTAMIENTO**  
**DE SAN PEDRO CHOLULA, PUE.**  
**SECRETARIA DE H AYUNTAMIENTO**  
**2014-2018**



MUNICIPIO DE SAN PEDRO CHOLULA  
ESTADO DE PUEBLA

Estado Analítico del Ejercicio Presupuesto de Egresos  
Clasificación por Objeto del Gasto (Capítulo y Concepto)  
Del 01/ene./2016 Al 30/sep./2016

Usu: SILVIA  
Rep: rptEstadoPresupuestoEgresos\_CP\_CTO

Fecha y hora de Impresión | 17/oct./2016  
11:43 a. m.

Concepto	Egresos					Subejercicio 6 = ( 3 - 4 )
	Aprobado 1	Ampliaciones / (Reducciones) 2	Modificado 3=(1+2)	Devengado 4	Pagado 5	
<b>SERVICIOS PERSONALES</b>	\$85,832,473.54	\$13,307,909.06	\$99,140,382.60	\$69,292,726.34	\$69,210,302.89	\$29,847,656.26
REMUNERACIONES AL PERSONAL DE CARÁCTER PERMANENTE	\$70,022,877.10	\$6,873,607.45	\$76,896,484.55	\$50,994,330.44	\$50,994,330.44	\$25,902,154.11
Remuneraciones al personal de carácter transitorio	\$71,549.16	-\$71,549.16	\$0.00	\$0.00	\$0.00	\$0.00
REMUNERACIONES ADICIONALES Y ESPECIALES	\$6,296,253.87	-\$1,724,959.67	\$8,021,213.54	\$5,251,893.03	\$5,251,893.03	\$2,769,320.51
SEGURIDAD SOCIAL	\$0.00	\$238,236.46	\$238,236.46	\$238,236.46	\$238,236.46	\$0.00
OTRAS PRESTACIONES SOCIALES Y ECONÓMICAS	\$9,441,793.41	\$4,542,654.64	\$13,984,448.05	\$12,808,266.41	\$12,725,842.96	\$1,176,181.64
PREVISIONES	\$0.00	\$0.00	\$0.00	\$0.00	\$0.00	\$0.00
PAGO DE ESTÍMULOS A SERVIDORES PÚBLICOS	\$0.00	\$0.00	\$0.00	\$0.00	\$0.00	\$0.00
<b>MATERIALES Y SUMINISTRO</b>	\$28,914,494.63	\$10,785,018.89	\$39,699,513.52	\$30,327,780.52	\$19,099,968.94	\$9,371,733.00
Materiales de administración, emisión de documentos y artículos de	\$4,741,344.21	-\$1,317,842.27	\$3,423,501.94	\$2,702,218.39	\$2,003,759.76	\$721,283.55
ALIMENTOS Y UTENSILIOS	\$1,305,732.61	-\$532,539.62	\$773,192.99	\$675,506.92	\$555,156.52	\$97,686.07
MATERIAS PRIMAS Y MATERIALES DE PRODUCCIÓN Y COMERCIALES	\$9,846.86	\$12,746.47	\$22,593.33	\$16,465.00	\$1,380.00	\$6,128.33
MATERIALES Y ARTÍCULOS DE CONSTRUCCIÓN Y DE REPARACIÓN	\$862,562.19	\$11,639,884.97	\$12,502,447.16	\$8,115,884.93	\$3,541,412.01	\$4,386,562.23
Productos químicos, farmacéuticos y de laboratorios	\$1,586,958.34	\$134,528.71	\$1,721,487.05	\$1,205,569.37	\$1,065,947.84	\$515,917.68
COMBUSTIBLES, LUBRICANTES Y ADITIVOS	\$14,115,028.77	-\$5,071,347.21	\$9,043,681.56	\$6,877,987.37	\$3,907,581.48	\$2,165,694.19
VESTUARIO, BLANCOS, PRENDAS DE PROTECCIÓN Y ARTÍCULOS	\$411,114.75	\$3,717,842.99	\$4,128,957.74	\$3,707,978.38	\$2,777,809.65	\$420,979.36
Materiales y suministro para seguridad	\$72,401.19	-\$68,452.44	\$3,948.75	\$0.00	\$0.00	\$3,948.75
HERRAMIENTAS, REFACCIONES Y ACCESORIOS MENORES	\$5,809,505.71	\$2,270,197.29	\$8,079,703.00	\$7,026,170.16	\$5,246,921.68	\$1,053,532.84
<b>SERVICIOS GENERALES</b>	\$53,584,669.10	\$47,107,857.62	\$100,692,526.72	\$85,665,758.70	\$72,719,942.23	\$15,026,768.02
SERVICIOS BÁSICOS	\$38,835,910.74	\$10,727,626.14	\$19,563,536.88	\$14,598,102.30	\$14,126,837.01	\$4,965,434.58
SERVICIOS DE ARRENDAMIENTO	\$7,135,078.84	\$64,782.51	\$7,249,801.32	\$6,523,989.87	\$3,541,636.04	\$725,911.45
SERVICIOS PROFESIONALES, CIENTÍFICOS, TÉCNICOS Y OTROS	\$5,860,186.76	\$8,771,908.46	\$14,432,093.72	\$10,907,900.17	\$10,472,137.80	\$3,524,193.55
SERVICIOS FINANCIEROS, BANCARIOS Y COMERCIALES	\$2,082,126.64	\$1,221,860.61	\$3,303,987.25	\$2,501,898.29	\$1,884,563.83	\$802,088.96

AYUNTAMIENTO CONSTITUCIONAL  
L.A.E. JOSE JUAN ESPINOSA TORRES, CHOLULA, PUE.  
PRESIDENTE MUNICIPAL CONSTITUCIONAL

GOBIERNO MUNICIPAL CONSTITUCIONAL  
DE SAN PEDRO CHOLULA, PUE.  
SECRETARÍA DE LA AYUNTAMIENTO  
ABOG. IGNACIO ALEJANDRO MOLINA HUERTA  
SECRETARIO DEL H. AYUNTAMIENTO

Tesorería  
L.A.E. NADIA INES CABRERA CAMACHO, Pedro Cholula, Puebla.  
TESORERA MUNICIPAL



MUNICIPIO DE SAN PEDRO CHOLULA  
ESTADO DE PUEBLA

Estado Analítico del Ejercicio Presupuesto de Egresos  
Clasificación por Objeto del Gasto (Capítulo y Concepto)  
Del 01/ene./2016 Al 30/sep./2016

Usu: SILVIA  
Rep: rptEstadoPresupuestoEgresos\_CP\_CTO

Fecha y hora de Impresión 17/oct./2016 11:43 a. m.

Concepto	Egresos					Subejercicio 6 = ( 3 - 4 )
	Aprobado 1	Ampliaciones / (Reducciones) 2	Modificado 3=(1+2)	Devengado 4	Pagado 5	
SERVICIOS DE INSTALACIÓN, REPARACIÓN, MANTENIMIENTO	\$5,402,226.87	\$12,507,281.42	\$17,909,508.29	\$15,034,020.45	\$11,103,139.35	\$2,875,487.84
SERVICIOS DE COMUNICACIÓN SOCIAL Y PUBLICIDAD	\$13,504,945.10	-\$3,151,038.11	\$10,353,906.99	\$9,664,814.86	\$6,026,004.87	\$689,092.13
Servicios de traslados y viáticos	\$192,673.33	\$25,206.31	\$217,879.64	\$180,845.14	\$161,426.94	\$37,034.50
SERVICIOS OFICIALES	\$7,568,312.59	\$5,016,907.87	\$12,585,220.46	\$11,748,521.75	\$11,145,992.52	\$836,698.71
OTROS SERVICIOS GENERALES	\$3,153,269.76	\$11,923,322.41	\$15,076,592.17	\$14,505,765.87	\$14,258,203.87	\$570,826.30
<b>TRANSFERENCIAS, ASIGNACIONES, SUBSIDIOS Y O</b>	<b>\$37,591,339.62</b>	<b>\$44,115,410.90</b>	<b>\$81,706,750.52</b>	<b>\$73,450,268.41</b>	<b>\$71,549,799.19</b>	<b>\$8,256,482.11</b>
TRANSFERENCIAS INTERNAS Y ASIGNACIONES AL SECTOR F	\$483,804.19	\$12,097,533.11	\$12,581,337.30	\$12,576,658.30	\$12,576,658.30	\$4,679.00
TRANSFERENCIAS AL RESTO DEL SECTOR PÚBLICO	\$0.00	\$6,078,403.69	\$6,078,403.69	\$6,078,403.69	\$6,078,403.68	\$0.00
SUBSIDIOS Y SUBVENCIONES	\$0.00	\$0.00	\$0.00	\$0.00	\$0.00	\$0.00
AYUDAS SOCIALES	\$37,102,376.26	\$25,936,474.10	\$63,038,850.36	\$54,795,206.42	\$52,894,737.21	\$8,243,643.94
PENSIONES Y JUBILACIONES	\$0.00	\$0.00	\$0.00	\$0.00	\$0.00	\$0.00
TRANSFERENCIAS A FIDEICOMISOS, MANDATOS Y OTROS AI	\$0.00	\$3,000.00	\$3,000.00	\$0.00	\$0.00	\$3,000.00
TRANSFERENCIAS A LA SEGURIDAD SOCIAL	\$0.00	\$0.00	\$0.00	\$0.00	\$0.00	\$0.00
DONATIVOS	\$5,159.17	\$0.00	\$5,159.17	\$0.00	\$0.00	\$5,159.17
Tranferencias al exterior	\$0.00	\$0.00	\$0.00	\$0.00	\$0.00	\$0.00
<b>BIENES MUEBLES, INMUEBLES E INTANGIBLES</b>	<b>\$5,850,612.62</b>	<b>\$14,816,635.96</b>	<b>\$20,667,248.58</b>	<b>\$11,953,115.01</b>	<b>\$8,808,325.03</b>	<b>\$8,714,133.57</b>
MOBILIARIO Y EQUIPO DE ADMINISTRACIÓN	\$4,122,832.87	\$6,325,179.87	\$10,448,012.74	\$2,956,707.83	\$2,656,148.14	\$7,491,304.91
MOBILIARIO Y EQUIPO EDUCACIONAL Y RECREATIVO	\$142,454.72	\$1,355,576.86	\$1,498,031.58	\$1,213,445.94	\$1,175,598.85	\$284,585.64
EQUIPO E INSTRUMENTAL MÉDICO Y DE LABORATORIO	\$8,159.89	\$18,519.53	\$21,679.42	\$21,629.94	\$3,650.92	\$49.48
VEHÍCULOS Y EQUIPO DE TRANSPORTE	\$457,334.71	\$1,146,907.29	\$1,604,242.00	\$1,488,100.00	\$1,488,100.00	\$116,142.00
EQUIPO DE DEFENSA Y SEGURIDAD	\$560,087.18	-\$560,087.18	\$0.00	\$0.00	\$0.00	\$0.00
MAQUINARIA, OTROS EQUIPOS Y HERRAMIENTAS	\$121,469.77	\$4,034,672.86	\$4,156,142.63	\$3,596,331.09	\$1,606,758.92	\$615,811.54
ACTIVOS BIOLÓGICOS	\$0.00	\$25,000.00	\$25,000.00	\$25,000.00	\$25,000.00	\$0.00

AYUNTAMIENTO CONSTITUCIONAL  
L.A.E. JOSE JUAN ESPINOSA TORRES, LULA, PUE.  
PRESIDENTE MUNICIPAL CONSTITUCIONAL

GOBIERNO MUNICIPAL CONSTITUCIONAL  
ABOG. IGNACIO ALEJANDRO MOLINA HUERTA  
SECRETARIO DEL H. AYUNTAMIENTO

L.A.E NADIA INES CABRERA CAMACHO  
TESORERA MUNICIPAL

Tesorería  
Municipio de San Pedro Cholula, Puebla,  
Administración 2014 - 2018



MUNICIPIO DE SAN PEDRO CHOLULA  
ESTADO DE PUEBLA

Estado Analítico del Ejercicio Presupuesto de Egresos  
Clasificación por Objeto del Gasto (Capítulo y Concepto)  
Del 01/ene./2016 Al 30/sep./2016

Usr: SILVIA  
Rep: rptEstadoPresupuestoEgresos\_CP\_CTO

Fecha y hora de Impresión | 17/oct./2016  
11:43 a. m.

Concepto	Egresos					Subejercicio 6 = ( 3 - 4 )
	Aprobado 1	Ampliaciones / (Reducciones) 2	Modificado 3=(1+2)	Devengado 4	Pagado 5	
BIENES INMUEBLES	\$417,273.48	\$1,762,046.52	\$2,179,320.00	\$2,179,320.00	\$1,354,320.00	\$0.00
ACTIVOS INTANGIBLES	\$0.00	\$708,820.21	\$708,820.21	\$502,580.21	\$498,753.60	\$206,240.00
<b>INVERSIÓN PÚBLICA</b>	<b>\$93,496,486.88</b>	<b>\$112,544,422.17</b>	<b>\$206,040,909.05</b>	<b>\$75,060,185.18</b>	<b>\$54,909,639.65</b>	<b>\$130,980,723.87</b>
OBRA PÚBLICA EN BIENES DE DOMINIO PÚBLICO	\$64,982,222.86	\$69,467,486.61	\$134,449,709.47	\$65,555,123.33	\$46,742,770.26	\$68,894,586.14
OBRA PÚBLICA EN BIENES PROPIOS	\$312,643.25	\$62,272,861.09	\$62,585,504.34	\$2,493,380.67	\$1,451,873.15	\$60,092,123.67
PROYECTOS PRODUCTIVOS Y ACCIONES DE FOMENTO	\$28,201,620.77	-\$19,195,925.53	\$9,005,695.24	\$7,011,681.18	\$6,714,996.24	\$1,994,014.06
<b>INVERSIONES FINANCIERAS Y OTRAS PROVISIONES</b>	<b>\$0.00</b>	<b>\$0.00</b>	<b>\$0.00</b>	<b>\$0.00</b>	<b>\$0.00</b>	<b>\$0.00</b>
INVERSIONES PARA EL FOMENTO DE ACTIVIDADES PRODUCTIVAS	\$0.00	\$0.00	\$0.00	\$0.00	\$0.00	\$0.00
ACCIONES Y PARTICIPACIONES DE CAPITAL	\$0.00	\$0.00	\$0.00	\$0.00	\$0.00	\$0.00
COMPRA DE TÍTULOS Y VALORES	\$0.00	\$0.00	\$0.00	\$0.00	\$0.00	\$0.00
CONCESIÓN DE PRÉSTAMOS	\$0.00	\$0.00	\$0.00	\$0.00	\$0.00	\$0.00
INVERSIONES EN FIDEICOMISOS, MANDATOS Y OTROS ANÁLISIS	\$0.00	\$0.00	\$0.00	\$0.00	\$0.00	\$0.00
OTRAS INVERSIONES FINANCIERAS	\$0.00	\$0.00	\$0.00	\$0.00	\$0.00	\$0.00
PROVISIONES PARA CONTINGENCIAS Y OTRAS EROGACIONES	\$0.00	\$0.00	\$0.00	\$0.00	\$0.00	\$0.00
<b>PARTICIPACIONES Y APORTACIONES</b>	<b>\$0.00</b>	<b>\$0.00</b>	<b>\$0.00</b>	<b>\$0.00</b>	<b>\$0.00</b>	<b>\$0.00</b>
PARTICIPACIONES	\$0.00	\$0.00	\$0.00	\$0.00	\$0.00	\$0.00
APORTACIONES	\$0.00	\$0.00	\$0.00	\$0.00	\$0.00	\$0.00
CONVENIOS	\$0.00	\$0.00	\$0.00	\$0.00	\$0.00	\$0.00
<b>DEUDA PÚBLICA</b>	<b>\$0.00</b>	<b>\$7,926,442.90</b>	<b>\$7,926,442.90</b>	<b>\$5,997,682.81</b>	<b>\$5,997,682.81</b>	<b>\$1,928,760.09</b>
AMORTIZACIÓN DE LA DEUDA PÚBLICA	\$0.00	\$7,690,327.81	\$7,690,327.81	\$5,767,740.00	\$5,767,740.00	\$1,922,587.81
INTERESES DE LA DEUDA PÚBLICA	\$0.00	\$236,115.09	\$236,115.09	\$229,942.81	\$229,942.81	\$6,172.28
COMISIONES DE LA DEUDA PÚBLICA	\$0.00	\$0.00	\$0.00	\$0.00	\$0.00	\$0.00
GASTOS DE LA DEUDA PÚBLICA	\$0.00	\$0.00	\$0.00	\$0.00	\$0.00	\$0.00

AYUNTAMIENTO CONSTITUCIONAL  
L.A.E. JOSE JUAN ESPINOSA TORRES  
PRESIDENTE MUNICIPAL CONSTITUCIONAL

GOBIERNO MUNICIPAL CONSTITUCIONAL  
DE SAN PEDRO CHOLULA, PUE.  
ABOG. IGNACIO ALEJANDRO MOLINA HUERTA  
SECRETARIO DEL H. AYUNTAMIENTO

Tesorería  
Municipio de San Pedro Cholula, Puebla  
Administración 2014 - 2018  
L.A.E NADIA INES CABRERA CAMACHO  
TESORERA MUNICIPAL





MUNICIPIO DE SAN PEDRO CHOLULA  
ESTADO DE PUEBLA


Estado Analítico del Ejercicio Presupuesto de Egresos  
Clasificación por Objeto del Gasto (Capítulo y Concepto)  
Del 01/ene./2016 Al 30/sep./2016

Usu: SILVIA  
Rep: rptEstadoPresupuestoEgresos\_CP\_CTO

Fecha y hora de Impresión | 17/oct./2016  
11:43 a. m.

Concepto	Egresos					Subejercicio 6 = ( 3 - 4 )
	Aprobado 1	Ampliaciones / (Reducciones) 2	Modificado 3=(1+2)	Devengado 4	Pagado 5	
Costos por cobertura	\$0.00	\$0.00	\$0.00	\$0.00	\$0.00	\$0.00
APOYOS FINANCIEROS	\$0.00	\$0.00	\$0.00	\$0.00	\$0.00	\$0.00
ADEUDOS DE EJERCICIOS FISCALES ANTERIORES (ADEFAS)	\$0.00	\$0.00	\$0.00	\$0.00	\$0.00	\$0.00
<b>Total del Gasto</b>	<b>\$305,270,076.39</b>	<b>\$250,603,697.50</b>	<b>\$555,873,773.89</b>	<b>\$351,747,516.97</b>	<b>\$302,295,660.74</b>	<b>\$204,126,256.92</b>

  
 AYUNTAMIENTO CONSTITUCIONAL  
 L.A.E. JOSE JUAN ESPINOSA TORRES, PUE.  
 PRESIDENTE MUNICIPAL CONSTITUCIONAL  
  
 Tesorería  
 Municipio de San Pedro Cholula, Puebla  
 Administración 2014 - 2018  
 L.A.E NADIA INES CABRERA CAMACHO  
 TESORERA MUNICIPAL

  
 GOBIERNO MUNICIPAL CONSTITUCIONAL  
 DE SAN PEDRO CHOLULA, PUE.  
 SECRETARIA DE H. AYUNTAMIENTO  
 ABOG. IGNACIO ALEJANDRO MOLINA HUERTA  
 SECRETARIO DEL H. AYUNTAMIENTO






**MUNICIPIO DE SAN PEDRO CHOLULA**  
**ESTADO DE PUEBLA**  
**Estado Analítico del Ejercicio Presupuesto de Egresos**  
**Clasificación Económica (por Tipo de Gasto)**  
**Del 01/ene./2016 Al 30/sep./2016**

Usu: SILVIA  
 Rep: rptEstadoPresupuestoEgresos\_Cl2

Fecha y hora de Impresión 17/oct./2016 11:29 a. m.

Concepto	Egresos					Subejercicio
	Aprobado	Ampliaciones / (Reducciones)	Modificado	Devengado	Pagado	
1 Gasto Corriente	\$205,922,976.89	\$113,086,055.42	\$319,009,032.31	\$258,966,378.64	\$232,809,857.92	\$60,042,653.67
2 Gasto de Capital	\$99,347,099.50	\$129,827,314.27	\$229,174,413.77	\$87,013,398.33	\$63,718,062.82	\$142,161,015.44
3 Amortización de la deuda y disminución de pasivos	\$0.00	\$7,690,327.81	\$7,690,327.81	\$5,767,740.00	\$5,767,740.00	\$1,922,587.81
<b>Total</b>	<b>\$305,270,076.39</b>	<b>\$250,603,697.50</b>	<b>\$555,873,773.89</b>	<b>\$351,747,518.97</b>	<b>\$302,295,660.74</b>	<b>\$204,126,256.92</b>

  
 L.A.E. JOSE JUAN ESPINOSA TORRES INSTITUCIONAL  
 DE SAN PEDRO CHOLULA, PUE.  
 2014-2018  
 PRESIDENTE MUNICIPAL CONSTITUCIONAL  
  
  
 Tesorería  
 Municipio de San Pedro Cholula, Puebla  
 L.A.E NADIA INES CABRERA CAMACHO 2014 - 2018  
 TESORERA MUNICIPAL

  
 ABOG. IGNACIO ALFONSO MOLINA HUERTA  
 DE SAN PEDRO CHOLULA, PUE.  
 SECRETARÍA DE LA AYUNTAMIENTO  
 2014-2018



**MUNICIPIO DE SAN PEDRO CHOLULA**  
**ESTADO DE PUEBLA**  
**Estado Analítico del Ejercicio Presupuesto de Egresos**  
**Clasificación Administrativa**  
**Del 01/ene./2016 Al 30/sep./2016**

Usu: SILVIA  
 Rep: rptEstadoPresupuestoEgresos\_UA3

Fecha y | 17/oct./2016  
 hora de Impresión | 11:29 a. m.

Concepto	Egresos					Subejercicio 6 = ( 3 - 4 )
	Aprobado 1	Ampliaciones / (Reducciones) 2	Modificado 3=(1+2)	Devengado 4	Pagado 5	
<b>Sin Ramo/Dependencia</b>						
101 REGIDORES	\$5,993,345.30	\$33,368.51	\$6,026,713.81	\$5,651,789.37	\$5,646,765.45	\$374,924.44
102 PRESIDENCIA	\$16,592,601.21	\$14,469,817.47	\$31,062,418.68	\$30,169,814.18	\$27,442,146.40	\$892,604.50
103 SINDICATURA	\$943,415.57	\$1,708,728.21	\$2,652,143.78	\$2,399,446.82	\$1,673,032.58	\$252,696.96
104 JUZGADO CALIFICADOR	\$372,811.31	\$102,154.02	\$474,965.33	\$430,830.36	\$429,127.00	\$44,134.97
105 JUZGADO MUNICIPAL	\$1,165,321.39	\$266,269.85	\$1,431,591.24	\$1,055,363.25	\$1,032,061.45	\$376,227.99
106 GOBERNACION	\$976,433.73	\$86,565.07	\$1,062,998.80	\$1,046,405.43	\$1,046,405.43	\$16,593.37
107 GUARDIAS DE BIEN	\$1,796,208.26	\$2,704,067.21	\$4,500,275.47	\$4,438,670.80	\$4,175,187.74	\$61,604.67
108 SECRETARIA GENERAL	\$1,872,312.69	\$449,272.94	\$2,321,585.63	\$2,087,387.84	\$2,035,202.77	\$234,197.79
109 REGISTRO CIVIL	\$3,472,608.31	-\$1,088,947.82	\$2,383,660.49	\$1,846,720.11	\$1,819,531.67	\$536,940.38
110 CONTRALORIA	\$1,186,048.37	\$194,611.72	\$1,380,660.09	\$1,132,002.93	\$1,114,993.54	\$248,657.16
111 SEGURIDAD PUBLICA	\$33,738,243.83	\$13,781,658.65	\$47,519,902.48	\$21,254,004.70	\$18,950,037.23	\$26,265,897.78
112 TURISMO	\$822,697.21	\$162,389.41	\$985,086.62	\$976,551.32	\$915,379.16	\$8,535.30
113 CERESO	\$5,527,389.76	\$10,460,960.29	\$15,988,350.05	\$15,022,757.44	\$13,949,965.55	\$965,592.61
114 TESORERIA	\$10,892,914.63	\$21,533,231.21	\$32,426,145.84	\$29,609,916.05	\$29,240,442.82	\$2,816,229.79
115 CONTABILIDAD	\$1,250,345.27	\$1,381,172.67	\$2,631,517.94	\$2,053,215.22	\$1,901,271.16	\$578,302.72
116 ADQUISICIONES	\$5,770,536.79	\$5,595,891.90	\$11,366,428.69	\$8,694,174.97	\$5,255,412.33	\$2,672,253.72
117 PATRIMONIO	\$2,877,369.49	-\$1,148,344.45	\$1,729,025.04	\$1,184,111.01	\$1,182,449.65	\$544,914.03
118 PENSIONADOS	\$4,956,301.56	\$450,267.89	\$5,406,569.45	\$5,281,302.82	\$5,278,825.37	\$125,266.63
119 SERVICIOS PUBLICOS	\$1,068,338.21	\$12,978,772.54	\$14,047,110.75	\$13,400,524.69	\$9,381,993.10	\$646,586.06
120 PANTEONES	\$145,310.10	\$38,433.36	\$183,743.46	\$121,455.92	\$120,080.39	\$62,287.54
121 ALUMBRADO PUBLICO	\$9,021,097.66	\$10,470,982.44	\$19,492,080.10	\$14,966,240.37	\$10,587,698.74	\$4,525,839.73
122 PARQUES Y JARDINES	\$2,907,673.34	\$748,631.76	\$3,656,305.10	\$2,829,007.33	\$2,805,433.80	\$827,297.77
123 ECOLOGIA	\$882,092.93	\$870,695.04	\$1,752,787.97	\$1,530,284.38	\$989,746.10	\$222,503.59
124 CONTROL CANINO	\$414,716.90	\$157,742.19	\$572,459.09	\$457,872.87	\$418,987.37	\$114,586.22
125 DESARROLLO SOCIAL	\$1,209,115.05	-\$282,291.65	\$926,823.40	\$423,458.57	\$395,593.65	\$503,364.83
126 DESARROLLO URBANO	\$2,780,620.06	\$276,816.09	\$3,057,436.15	\$2,079,566.13	\$2,056,683.91	\$977,870.02
127 GESTION AMBIENTAL	\$218,598.52	\$157,972.94	\$376,571.46	\$100,079.45	\$100,079.45	\$276,492.01
128 RECURSOS HUMANOS	\$1,465,209.69	\$1,011,028.45	\$2,476,238.14	\$1,875,436.55	\$1,773,736.14	\$600,801.59
129 GESTION DE PROGRAMAS	\$468,394.76	\$69,185.79	\$537,580.55	\$497,596.27	\$497,074.27	\$39,984.28
130 USO ELECTRONICO	\$588,344.38	\$872,443.63	\$1,460,788.01	\$1,090,573.88	\$1,003,530.73	\$370,214.13
131 COMUNICACION SOCIAL	\$14,930,081.74	-\$2,875,840.33	\$12,054,241.41	\$10,765,279.63	\$7,208,507.68	\$1,288,961.78
132 INTENDENCIA	\$1,840,584.43	\$482,381.42	\$2,322,965.85	\$2,209,217.26	\$2,208,787.43	\$113,748.59
133 LOGISTICA Y EVENTOS	\$1,400,290.27	\$195,709.81	\$1,596,000.08	\$1,021,926.04	\$982,732.48	\$574,074.04
134 DIF	\$10,958,663.64	\$1,611,611.42	\$12,570,275.06	\$9,959,990.33	\$9,327,373.96	\$2,610,284.73
135 ATENCION CIUDADANA	\$800,725.86	\$25,182.71	\$825,908.57	\$355,083.89	\$352,729.09	\$470,824.68
136 PROTECCION CIVIL Y BOMBEROS	\$1,701,787.69	\$1,786,185.88	\$3,487,973.57	\$2,367,899.63	\$2,206,850.48	\$1,120,073.94
137 CULTURA	\$3,831,581.88	\$5,763,148.75	\$9,594,730.63	\$8,150,213.00	\$7,911,018.76	\$1,444,517.63



**MUNICIPIO DE SAN PEDRO CHOLULA**  
**ESTADO DE PUEBLA**  
**Estado Analítico del Ejercicio Presupuesto de Egresos**  
**Clasificación Administrativa**  
**Del 01/ene./2016 Al 30/sep./2016**

Usr: SILVIA  
 Rep: rptEstadoPresupuestoEgresos\_UA3

Fecha y | 17/oct./2016  
 hora de Impresión | 11:29 a. m.

Concepto	Egresos					Subejercicio 6 = ( 3 - 4 )
	Aprobado 1	Ampliaciones / (Reducciones) 2	Modificado 3=(1+2)	Devengado 4	Pagado 5	
138 BIBLIOTECA	\$340,977.31	\$167,475.35	\$508,452.66	\$391,608.56	\$391,500.68	\$116,844.10
139 NORMATIVIDAD	\$873,456.62	\$1,186,898.91	\$2,060,355.53	\$1,891,372.23	\$1,869,705.90	\$168,983.30
140 INGRESOS	\$2,173,033.02	\$542,452.77	\$2,715,485.79	\$2,221,073.70	\$2,030,007.92	\$494,412.09
141 ESTACIONAMIENTO	\$1,641,408.88	-\$143,907.65	\$1,497,501.23	\$764,428.94	\$705,732.43	\$733,072.29
142 PREDIAL	\$1,136,813.01	\$20,843,410.12	\$21,980,223.13	\$9,316,473.67	\$9,216,599.56	\$12,663,749.46
143 MERCADO	\$963,344.66	\$226,579.81	\$1,189,924.47	\$982,054.90	\$907,093.04	\$207,869.57
144 TIANGUIS	\$510,760.47	\$837,871.50	\$1,348,631.97	\$1,249,983.67	\$1,066,227.29	\$98,648.30
145 RASTRO	\$1,067,755.61	-\$848,073.04	\$219,682.57	\$46,391.42	\$44,787.90	\$173,291.15
146 MANEJO INTEGRAL	\$14,499,560.05	-\$6,348,789.55	\$8,150,770.50	\$6,105,360.09	\$5,978,450.60	\$2,045,410.41
147 OBRA PUBLICA	\$106,159,884.41	\$131,519,924.79	\$237,679,809.20	\$108,980,551.55	\$85,886,452.30	\$128,699,257.65
148 PROMOCION A LA SALUD	\$274,975.17	\$20,448.47	\$295,423.64	\$187,298.66	\$187,298.66	\$108,124.98
149 INSTITUTO DE LA MUJER	\$298,731.64	\$357,848.16	\$656,579.80	\$428,635.36	\$423,330.27	\$227,944.44
150 DEPORTE Y JUVENTUD	\$1,567,583.53	\$882,797.27	\$2,450,380.80	\$2,004,713.49	\$1,738,134.70	\$445,667.31
151 RELACIONES PUBLICAS	\$128,348.58	-\$123,529.61	\$4,818.97	\$4,818.97	\$4,818.97	\$0.00
152 PLANEACION	\$378,238.40	\$191,298.64	\$569,537.04	\$436,257.55	\$436,257.55	\$133,279.49
153 CONSEJERIA JURIDICA	\$896,939.58	\$138,968.22	\$1,035,907.80	\$860,702.23	\$845,753.53	\$175,205.57
154 TRANSPARENCIA	\$644,309.54	\$27,016.27	\$671,325.81	\$497,416.30	\$496,403.01	\$173,909.51
155 EDUCACION	\$898,481.11	-\$37,665.31	\$860,815.80	\$359,368.93	\$292,979.21	\$501,446.87
156 ATENCION A MIGRANTES	\$3,170.47	-\$2,354.17	\$816.30	\$0.00	\$0.00	\$816.30
157 FERIA	\$2,917,771.63	-\$2,082,655.70	\$835,115.93	\$782,017.20	\$782,017.20	\$53,098.73
158 SANTIAGO MOMOXPAN	\$1,205,640.76	\$37,959.04	\$1,243,599.80	\$922,193.54	\$905,963.98	\$321,406.26
159 SAN GREGORIO ZACAPEHPAN	\$1,063,265.06	-\$380,697.43	\$682,567.63	\$439,318.67	\$439,318.67	\$243,248.96
160 SAN MATIAS COCOYOTLA	\$1,101,021.34	-\$497,862.45	\$603,158.89	\$410,646.53	\$410,646.53	\$192,512.36
161 SAN AGUSTIN CALVARIO	\$606,846.26	-\$193,208.45	\$413,637.81	\$303,052.34	\$291,985.94	\$110,585.47
162 SANTA MARIA ACUEXCOMAC	\$836,330.12	-\$366,576.22	\$469,753.90	\$342,142.09	\$342,142.09	\$127,611.81
163 SAN CRISTOBAL TEPONTLA	\$718,567.02	-\$241,844.99	\$476,722.03	\$348,218.94	\$348,218.94	\$128,503.09
164 SAN DIEGO CUACHAYOTLA	\$766,076.67	-\$246,950.91	\$519,125.76	\$332,571.68	\$332,571.68	\$186,554.08
165 SAN JUAN TLAUTLA	\$504,224.91	-\$96,002.68	\$408,222.23	\$271,464.69	\$260,084.49	\$136,757.54
166 SAN FRANCISCO CUAPAN	\$557,799.90	-\$126,359.49	\$431,440.41	\$266,488.42	\$258,600.42	\$164,951.99
167 RAFAEL AVILA CAMACHO	\$675,606.10	-\$254,105.97	\$421,500.13	\$269,549.97	\$266,678.97	\$151,950.16
168 SAN COSME TEXINTLA	\$476,974.99	-\$138,017.31	\$338,957.68	\$210,966.06	\$210,966.06	\$127,991.62
169 SANTA BARBARA ALMOLOYA	\$624,558.50	-\$208,729.33	\$415,829.17	\$277,016.24	\$265,596.04	\$138,812.93
170 SAN SEBASTIAN TEPALCATEPEC	\$500,224.53	-\$174,606.72	\$325,617.81	\$243,034.67	\$243,034.67	\$82,583.14
171 PARQUE VEHICULAR	\$0.00	\$156,854.78	\$156,854.78	\$141,579.79	\$125,699.78	\$15,274.99
172 EGRESOS	\$193,885.38	-\$120,339.52	\$73,545.86	\$44,739.27	\$14,793.40	\$28,806.59
173 ARCHIVO	\$193,885.37	-\$187,790.37	\$6,095.00	\$4,052.50	\$4,052.50	\$2,042.50
174 FOMENTO AGROPECUARIO	\$201,958.63	\$578,507.88	\$780,466.51	\$680,356.20	\$680,356.20	\$100,110.31
175 DESARROLLO ECONOMICO	\$510,710.37	-\$227,945.60	\$282,764.77	\$38,630.86	\$38,630.86	\$244,133.91
176 CIS ZACAPEHPAN	\$316,825.00	\$433,471.00	\$750,296.00	\$154,796.28	\$135,893.97	\$595,499.72
<b>Sin Ramo/Dependencia</b>	<b>\$306,270,076.39</b>	<b>\$260,603,697.60</b>	<b>\$566,873,773.89</b>	<b>\$361,747,516.97</b>	<b>\$302,295,660.74</b>	<b>\$204,126,266.92</b>




**MUNICIPIO DE SAN PEDRO CHOLULA**  
**ESTADO DE PUEBLA**  
**Estado Analítico del Ejercicio Presupuesto de Egresos**  
**Clasificación Administrativa**  
**Del 01/ene./2016 Al 30/sep./2016**


Usr: SILVIA  
 Rep: rptEstadoPresupuestoEgresos-UA3

Fecha y hora de Impresión | 17/oct./2016  
 11:29 a. m.

Concepto	Egresos					Subejercicio 6 = ( 3 - 4 )
	Aprobado 1	Ampliaciones / (Reducciones) 2	Modificado 3=(1+2)	Devengado 4	Pagado 5	
<b>Total Final</b>	\$306,270,076.39	\$260,603,697.60	\$655,873,773.89	\$361,747,516.97	\$302,296,660.74	\$204,126,266.92

  
 AYUNTAMIENTO CONSTITUCIONAL  
 L.A.E. JOSE JUAN ESPINOSA TORRES, PUE.  
 2014-2018  
 PRESIDENTE MUNICIPAL CONSTITUCIONAL

  
 GOBIERNO MUNICIPAL  
 ABOG. IGNACIO ALEJANDRO MOLINA HUERTA  
 DE SAN PEDRO CHOLULA, PUE.  
 SECRETARÍA DEL AYUNTAMIENTO  
 2014-2018

  
 L.A.E NADIA INES CABRERA CAMACHO  
 Tesorería  
 TESORERA MUNICIPAL Municipio de San Pedro Cholula, Puebla,  
 Administración 2014 - 2018

**MUNICIPIO DE SAN PEDRO CHOLULA  
ESTADO DE PUEBLA**

**Estado Analítico del Ejercicio Presupuesto de Egresos  
Clasificación Funcional (Finalidad y Función)  
Del 01/ene./2016 Al 30/sep./2016**

Usr: SILVIA  
Rep: rptEstadoPresupuestoEgresos\_FN3

Fecha y hora de Impresión | 17/oct./2016  
11:30 a. m.

Concepto	Egresos					Subejercicio 6 = ( 3 - 4 )
	Aprobado 1	Ampliaciones / (Reducciones) 2	Modificado 3=(1+2)	Devengado 4	Pagado 5	
GOBIERNO	\$142,099,081.59	\$115,396,673.60	\$257,495,755.19	\$195,061,457.73	\$170,902,375.51	\$62,434,297.46
LEGISLACIÓN	\$62,728,845.88	\$65,698,011.56	\$128,426,857.44	\$103,532,060.73	\$95,476,600.76	\$24,894,796.71
JUSTICIA	\$3,791,228.25	-\$895,756.79	\$2,895,471.46	\$2,673,389.43	\$2,651,723.10	\$222,082.03
COORDINACIÓN DE LA POLÍTICA DE GOBIERNO	\$0.00	\$0.00	\$0.00	\$0.00	\$0.00	\$0.00
RELACIONES EXTERIORES	\$0.00	\$0.00	\$0.00	\$0.00	\$0.00	\$0.00
ASUNTOS FINANCIEROS Y HACENDARIOS	\$0.00	\$0.00	\$0.00	\$0.00	\$0.00	\$0.00
SEGURIDAD NACIONAL	\$0.00	\$0.00	\$0.00	\$0.00	\$0.00	\$0.00
ASUNTOS DE ORDEN PÚBLICO Y DE SEGURIDAD INTERIOR	\$42,763,629.54	\$28,732,872.03	\$71,496,501.57	\$43,083,332.57	\$39,282,041.00	\$28,413,169.00
OTROS SERVICIOS GENERALES	\$32,815,377.92	\$21,861,546.80	\$54,676,924.72	\$45,772,675.00	\$33,492,010.65	\$8,904,249.72
OTROS SERVICIOS GENERALES	\$161,557,994.58	\$133,533,858.71	\$295,091,853.29	\$153,938,577.84	\$128,794,019.14	\$141,153,275.45
PROTECCIÓN AMBIENTAL	\$17,855,552.83	-\$4,679,997.96	\$13,175,554.87	\$10,402,814.05	\$9,696,050.95	\$2,772,740.82
VIVIENDA Y SERVICIOS A LA COMUNIDAD	\$115,105,921.08	\$131,894,717.12	\$247,000,638.20	\$116,764,879.07	\$93,617,555.23	\$130,235,759.13
SALUD	\$0.00	\$0.00	\$0.00	\$0.00	\$0.00	\$0.00
RECREACIÓN, CULTURA Y OTRAS MANIFESTACIONES SOCIALES	\$3,831,581.88	\$5,763,148.75	\$9,594,730.63	\$8,150,213.00	\$7,911,018.76	\$1,444,517.63
EDUCACIÓN	\$1,556,283.42	\$503,456.77	\$2,059,740.19	\$905,773.77	\$820,373.86	\$1,153,966.42
PROTECCIÓN SOCIAL	\$13,568,348.74	\$2,941,891.11	\$16,510,239.85	\$13,078,234.11	\$12,173,211.86	\$3,432,005.74
OTROS ASUNTOS SOCIALES	\$9,640,306.63	-\$2,889,357.08	\$6,750,949.55	\$4,636,663.84	\$4,575,808.48	\$2,114,285.71
OTROS ASUNTOS SOCIALES	\$1,613,000.22	\$1,673,165.19	\$3,286,165.41	\$2,747,481.40	\$2,599,266.09	\$538,684.01
ASUNTOS ECONÓMICOS, COMERCIALES Y LABORALES EN GENE	\$0.00	\$0.00	\$0.00	\$0.00	\$0.00	\$0.00
AGROPECUARIA, SILVICULTURA, PESCA Y CAZA	\$201,958.63	\$578,507.88	\$780,466.51	\$680,356.20	\$680,356.20	\$100,110.31
COMBUSTIBLES Y ENERGÍA	\$0.00	\$0.00	\$0.00	\$0.00	\$0.00	\$0.00
MINERÍA, MANUFACTURAS Y CONSTRUCCIÓN	\$0.00	\$0.00	\$0.00	\$0.00	\$0.00	\$0.00
TRANSPORTE	\$0.00	\$0.00	\$0.00	\$0.00	\$0.00	\$0.00

L.A.E. JOSE JUAN ESPINOSA TORRES  
PRESIDENTE MUNICIPAL CONSTITUCIONAL

GOBIERNO MUNICIPAL COM...  
ABOG. IGNACIO ALEJANDRO MOLINA HUERTA  
SECRETARIO DEL HAYUNTAMIENTO  
2014-2018

L.A.E NADIA INES CABRERA CAMACHO  
TESORERA MUNICIPAL de San Pedro Cholula, Puebla  
Administración 2014 - 2018





**MUNICIPIO DE SAN PEDRO CHOLULA**  
**ESTADO DE PUEBLA**  
**Estado Analítico del Ejercicio Presupuesto de Egresos**  
**Clasificación Funcional (Finalidad y Función)**  
**Del 01/ene./2016 Al 30/sep./2016**

Usr: SILVIA  
 Rep: rptEstadoPresupuestoEgresos\_FN3

Fecha y hora de Impresión | 17/oct./2016  
 11:30 a. m.

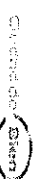
Concepto	Egresos					Subejercicio 6 = ( 3 - 4 )
	Aprobado 1	Amplaciones / (Reducciones) 2	Modificado 3=(1+2)	Devengado 4	Pagado 5	
COMUNICACIONES	\$0.00	\$0.00	\$0.00	\$0.00	\$0.00	\$0.00
TURISMO	\$822,697.21	\$222,213.68	\$1,044,910.89	\$976,551.32	\$915,379.16	\$68,359.57
CIENCIA, TECNOLOGÍA E INNOVACIÓN	\$588,344.38	\$872,443.63	\$1,460,788.01	\$1,090,573.88	\$1,003,530.73	\$370,214.13
OTRAS INDUSTRIAS Y OTROS ASUNTOS ECONÓMICOS	\$0.00	\$0.00	\$0.00	\$0.00	\$0.00	\$0.00
OTRAS INDUSTRIAS Y OTROS ASUNTOS ECONÓMICOS	\$0.00	\$0.00	\$0.00	\$0.00	\$0.00	\$0.00
TRANSACCIONES DE LA DEUDA PÚBLICA / COSTO FINANCIERO D	\$0.00	\$0.00	\$0.00	\$0.00	\$0.00	\$0.00
TRANSFERENCIAS, PARTICIPACIONES Y APORTACIONES ENTRE	\$0.00	\$0.00	\$0.00	\$0.00	\$0.00	\$0.00
SANEAMIENTO DEL SISTEMA FINANCIERO	\$0.00	\$0.00	\$0.00	\$0.00	\$0.00	\$0.00
ADEUDOS DE EJERCICIOS FISCALES ANTERIORES	\$0.00	\$0.00	\$0.00	\$0.00	\$0.00	\$0.00
<b>Gasto</b>	<b>\$305,270,076.39</b>	<b>\$250,603,697.50</b>	<b>\$555,873,773.89</b>	<b>\$351,747,516.97</b>	<b>\$302,295,660.74</b>	<b>\$204,126,256.92</b>

  
 AYUNTAMIENTO CONSTITUCIONAL  
 DE SAN PEDRO CHOLULA, PUE  
 L.A.E. JOSE JUAN ESPINOSA TORRES  
 2014-2018  
 PRESIDENTE MUNICIPAL CONSTITUCIONAL  
  
 Tesorería  
 Municipio de San Pedro Cholula, Puebla  
 L.A.E NADIA INES CABRERA CAMACHO  
 TESORERA MUNICIPAL

  
 GOBIERNO MUNICIPAL CONSTITUCIONAL  
 DE SAN PEDRO CHOLULA, PUE  
 ABOG. IGNACIO ALVARO MOLINATHUERTA  
 SECRETARIO DEL H. AYUNTAMIENTO



MUNICIPIO DE SAN PEDRO CHOLUTLA



NOTA A LOS ESTADOS FINANCIEROS SEPTIEMBRE 2016

En este apartado son relevadas las cuentas que tuvieron movimientos durante el periodo acumulado que se presenta, las cuales son derivadas de las operaciones financieras y presupuestales de la entidad.

1.- Efectivo y Equivalentes

En el periodo presentado la entidad presenta operaciones financieras relacionadas con fondos con Afectación Específica e Inversiones Temporales a 3 meses, el total de cargos afectados en esta partida por concepto de inversiones temporales es por la cantidad de \$ 895,020,717.50

2.- Ingresos por recuperar

En el periodo presentado el saldo de este rubro no se presenta saldo pendiente.

3.- Cuentas por cobrar, Deudores diversos, etc.

Este apartado se integra principalmente por préstamos otorgados a personal, así como gastos sujetos a comprobación e ingresos devengados durante el periodo.

	SALDO INICIAL	CARGOS	ABONOS	SALDO
CUENTAS POR COBRAR A CORTO PLAZO	\$399,252.08	\$23,933,732.50	\$24,201,673.10	\$131,311.48
DEUDORES DIVERSOS POR COBRAR A CORTO PLAZO	\$63,527,240.97	\$17,275,908.48	\$6,688,044.25	\$74,115,105.20

4.- Inventarios

NO APLICA

5.- Almacén de Materiales y Suministros de Consumo

NO APLICA

6.- Fideicomisos, Mandatos y Contratos Análogos

NO APLICA

**NOTA A LOS ESTADOS FINANCIEROS SEPTIEMBRE 2016**

**7.- Participaciones y Aportaciones de Capital**

Este rubro incluye participaciones, aportaciones federales y estatales desglosadas de la siguiente manera para el mes de septiembre:

PARTICIPACIONES	\$ 9,977,739.78
FISM-DF	\$ 4,007,948.70
FORTAMUN-DF	\$ 5,492,021.42

**8.- Bienes muebles e Inmuebles**

Para efectos de desglose este rubro tuvo movimientos en bienes muebles por \$ 98,707,802.93

**9.- Activos intangibles y diferidos**

En el periodo presentado la entidad no registro operaciones financieras relacionadas con activos intangibles y diferidos.

**10.- Estimaciones y Deterioros**

En el periodo presentado la entidad no registro operaciones financieras relacionadas con estimaciones y deterioros, derivados de cuentas incobrables y de amortizaciones de bienes intangibles.

**11.- Otros Activos**

En el periodo presentado la entidad no registro operaciones financieras relacionadas con otros activos, derivados de valores y bienes de garantía, embargos en concesión, en arrendamiento financiero o comodato.

**PASIVO**

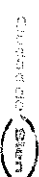
**1.- Cuentas por Pagar a Corto Plazo**

Representa el monto de los adeudos del ente público, que deberá pagar en un plazo menor o igual a doce meses, los cuales se deben principalmente a las Retenciones y Contribuciones por pagar a corto plazo y pago a proveedores por un monto \$ 30,384,692.95



MUNICIPIO DE SAN PEDRO CHOLULA

NOTA A LOS ESTADOS FINANCIEROS SEPTIEMBRE 2016



ANEXAMIENTO CONSTITUCIONAL  
DE SAN PEDRO CHOLULA, PUE.  
2014-2018

L.A.E. JOSE JUAN ESPINOSA TORRES  
PRESIDENTE MUNICIPAL CONSTITUCIONAL



Tesorería  
Municipio de San Pedro Cholula, Puebla  
Administración 2014 - 2018

L.A. E. NADIA INES CABRERA CAMACHO  
TESORERA MUNICIPAL



GOBIERNO MUNICIPAL CONSTITUCIONAL  
SAN PEDRO CHOLULA, PUE.  
SECRETARIO DEL RECONOCIMIENTO  
2014-2018

Handwritten signature of the Secretary of Recognition