

MUNICIPIO DE SAN PEDRO CHOLULA
Estado de Situación Financiera Detallado - LDF
Al 31 de diciembre de 2015 y al 31 de Diciembre de 2016 (b)
(PESOS)

Concepto (c)	2016 (b)	31 de diciembre de 2015 (e)	Concepto (c)	2016 (b)	31 de diciembre de 2015 (e)
ACTIVO			PASIVO		
Activo Circulante			Activo Circulante		
a. Efectivo y Equivalentes (a=a1+a2+a3+a4+a5+a6+a7)	23,334,134	18,599,960	a. Cuentas por Pagar a Corto Plazo (a=a1+a2+a3+a4+a5+a6+a7+a8+a9)	146,064,690	63,331,032
a1) Efectivo	2,096,430	941,500	a1) Servicios Personales por Pagar a Corto Plazo	14,685	0
a2) Bancos/Tesorería	21,237,702	17,658,460	a2) Proveedores por Pagar a Corto Plazo	37,634,568	22,363,352
a3) Bancos/Depositos y Otros	0	0	a3) Contratistas por Obras Públicas por Pagar a Corto Plazo	79,127,949	7,014,936
a4) Inversiones Temporales (Hasta 3 meses)	2	0	a4) Participaciones y Aportaciones por Pagar a Corto Plazo	0	0
a5) Fondos con Afectación Específica	0	0	a5) Transferencias Otorgadas por Pagar a Corto Plazo	4,519,749	-1,978,941
a6) Depósitos de Fondos de Terceros en Garantía y/o Administración	0	0	a6) Intereses, Comisiones y Otros Gastos de la Deuda Pública por Pagar a Corto Plazo	0	0
a7) Otros Efectivos y Equivalentes	0	0	a7) Retenciones y Contribuciones por Pagar a Corto Plazo	3,628,511	2,545,741
b. Derechos a Recibir Efectivo o Equivalentes (b=b1+b2+b3+b4+b5+b6+b7)	45,439,163	25,885,376	a8) Devoluciones de la Ley de Ingresos por Pagar a Corto Plazo	0	0
b1) Inversiones Financieras de Corto Plazo	0	0	a9) Otras Cuentas por Pagar a Corto Plazo	21,139,229	33,385,943
b2) Cuentas por Cobrar a Corto Plazo	31,111,914	53,275	b. Documentos por Pagar a Corto Plazo (b=b1+b2+b3)	6,000,000	0
b3) Deudores Diversos por Cobrar a Corto Plazo	14,323,899	25,832,100	b1) Documentos Comerciales por Pagar a Corto Plazo	6,000,000	0
b4) Ingresos por Recuperar a Corto Plazo	3,350	1	b2) Documentos con Contratistas por Obras Públicas por Pagar a Corto Plazo	0	0
b5) Deudores por Anticipos de la Tesorería a Corto Plazo	0	0	b3) Otros Documentos por Pagar a Corto Plazo	0	0
b6) Préstamos Otorgados a Corto Plazo	0	0	c. Porción a Corto Plazo de la Deuda Pública a Largo Plazo (c=c1+c2)	0	0
b7) Otros Derechos a Recibir Efectivo o Equivalentes a Corto Plazo	0	0	c1) Porción a Corto Plazo de la Deuda Pública	0	0
c. Derechos a Recibir Bienes o Servicios (c=c1+c2+c3+c4+c5)	8,847,545	1,536,228	c2) Porción a Corto Plazo de Arrendamiento Financiero	0	0
c1) Anticipo a Proveedores por Adquisición de Bienes y Prestación de Servicios a Corto Plazo	0	0	d. Títulos y Valores a Corto Plazo	0	0
c2) Anticipo a Proveedores por Adquisición de Bienes Inmuebles y Muebles a Corto Plazo	0	0	e. Pasivos Diferidos a Corto Plazo (e=e1+e2+e3)	21,655,210	9,357,375
c3) Anticipo a Proveedores por Adquisición de Bienes Intangibles a Corto Plazo	0	0	e1) Ingresos Cobrados por Adelantado a Corto Plazo	21,655,210	9,357,375
c4) Anticipo a Contratistas por Obras Públicas a Corto Plazo	8,847,545	1,536,228	e2) Intereses Cobrados por Adelantado a Corto Plazo	0	0
c5) Otros Derechos a Recibir Bienes o Servicios a Corto Plazo	0	0	e3) Otros Pasivos Diferidos a Corto Plazo	0	0
d. Inventarios (d=d1+d2+d3+d4+d5)	0	0	f. Fondos y Bienes de Terceros en Garantía y/o Administración a Corto Plazo (f=f1+f2+f3+f4+f5+f6)	0	0
d1) Inventario de Mercancías para Venta	0	0	f1) Fondos en Garantía a Corto Plazo	0	0
d2) Inventario de Mercancías Terminadas	0	0	f2) Fondos en Administración a Corto Plazo	0	0
d3) Inventario de Mercancías en Proceso de Elaboración	0	0	f3) Fondos Contingentes a Corto Plazo	0	0
d4) Inventario de Materias Primas, Materiales y Suministros para Producción	0	0	f4) Fondos de Fideicomisos, Mandatos y Contratos Análogos a Corto Plazo	0	0
d5) Bienes en Tránsito	0	0	f5) Otros Fondos de Terceros en Garantía y/o Administración a Corto Plazo	0	0
e. Almacenes	0	0	f6) Valores y Bienes en Garantía a Corto Plazo	0	0
f. Estimación por Pérdida o Deterioro de Activos Circulantes (f=f1+f2)	0	0	g. Provisiones a Corto Plazo (g=g1+g2+g3)	0	0
f1) Estimación para Cuentas Incobrables por Derechos a Recibir Efectivo o Equivalentes	0	0	g1) Provisión para Demandas y Juicios a Corto Plazo	0	0
f2) Estimación por Deterioro de Inventarios	0	0	g2) Provisión para Contingencias a Corto Plazo	0	0
g. Otros Activos Circulantes (g=g1+g2+g3+g4)	934	356,934	g3) Otras Provisiones a Corto Plazo	0	0
g1) Valores en Garantía	934	356,934	h. Otros Pasivos a Corto Plazo (h=h1+h2+h3)	0	0
g2) Bienes en Garantía (excluye depósitos de fondos)	0	0	h1) Ingresos por Clasificar	0	0
g3) Bienes Derivados de Embargos, Decomisos, Aseguramientos y Dación en Pago	0	0	h2) Recaudación por Participar	0	0
g4) Adquisición con Fondos de Terceros	0	0	h3) Otros Pasivos Circulantes	0	0
IA. Total de Activos Circulantes (IA = a + b + c + d + e + f + g)	77,621,775	46,378,497	IIA. Total de Pasivos Circulantes (IIA = a + b + c + d + e + f + g + h)	173,719,900	72,688,407
Activo No Circulante			Pasivo No Circulante		
a. Inversiones Financieras a Largo Plazo	0	0	a. Cuentas por Pagar a Largo Plazo	0	0
b. Derechos a Recibir Efectivo o Equivalentes a Largo Plazo	0	0	b. Documentos por Pagar a Largo Plazo	0	0
c. Bienes Inmuebles, Infraestructura y Construcciones en Proceso	1,441,529,515	770,311,151	c. Deuda Pública a Largo Plazo	0	7,690,328
d. Bienes Muebles	93,641,435	90,395,820	d. Pasivos Diferidos a Largo Plazo	0	0
e. Activos Intangibles	822,269	0	e. Fondos y Bienes de Terceros en Garantía y/o en Administración a Largo Plazo	0	0
f. Depreciación, Deterioro y Amortización Acumulada de Bienes	-8,939,132	0	f. Provisiones a Largo Plazo	0	0
g. Activos Diferidos	90,485,669	51,074,204	IIB. Total de Pasivos No Circulantes (IIB = a + b + c + d + e + f)	0	7,690,328
h. Estimación por Pérdida o Deterioro de Activos no Circulantes	0	0	II. Total del Pasivo (II = IIA + IIB)	173,719,900	80,378,735
i. Otros Activos no Circulantes	0	0	HACIENDA PÚBLICA/PATRIMONIO		
IB. Total de Activos No Circulantes (IB = a + b + c + d + e + f + g + h + i)	1,617,539,757	911,781,175	IIIA. Hacienda Pública/Patrimonio Contribuido (IIIA = a + b + c)	721,918,393	736,122,716
L. Total del Activo (L = IA + IB)	1,695,161,532	958,159,673	a. Aportaciones	0	0
			b. Donaciones de Capital	0	0
			c. Actualización de la Hacienda Pública/Patrimonio	721,918,393	736,122,716
			IIIB. Hacienda Pública/Patrimonio Generado (IIIB = a + b + c + d + e)	630,286,818	141,658,221
			a. Resultados del Ejercicio (Ahorro/ Desahorro)	211,381,954	169,236,420
			b. Resultados de Ejercicios Anteriores	-28,072,862	-27,578,199
			c. Reservas	445,432,696	0
			d. Reservas	0	0
			e. Rectificaciones de Resultados de Ejercicios Anteriores	1,545,030	0
			IIIC. Exceso o Insuficiencia en la Actualización de la Hacienda Pública/Patrimonio (IIIC = a + b)	0	0
			a. Resultado por Posición Monetaria	0	0
			b. Resultado por Tenencia de Activos no Monetarios	0	0
			III. Total Hacienda Pública/Patrimonio (III = IIIA + IIIB + IIIC)	1,352,205,211	877,780,938
			IV. Total del Pasivo y Hacienda Pública/Patrimonio (IV = II + III)	1,925,925,111	958,159,673

L.A.E. JOSE JUAN ESPINOSA TORRE
PRESIDENTE MUNICIPAL CONSTITUCIONAL DE SAN PEDRO CHOLULA



L.A.E. NADIA INES CABRERA CAMACHO
TESORERA MUNICIPAL DE SAN PEDRO CHOLULA

Tercera
Municipalidad de San Pedro
Cholula, Puebla.
Administración 2014-2018

Bajo protesta de decir verdad declaramos que los Estados Financieros y sus datos son razonablemente correctos y son responsabilidad del emisor

GOBIERNO MUNICIPAL CONSTITUCIONAL
DE SAN PEDRO CHOLULA, PUE.
PRESIDENCIA
2014 2018

MUNICIPIO DE SAN PEDRO CHOLULA							
Informe Analítico de la Deuda Pública y Otros Pasivos - LDF							
Del 1 de Enero al 31 de Diciembre de 2016 (b)							
(PESOS)							
Denominación de la Deuda Pública y Otros Pasivos	Saldo al 31 de diciembre de 2015	Disposiciones del Periodo	Amortizaciones del Periodo	Revaluaciones, Reclasificaciones y Otros Ajustes	Saldo Final del Periodo	Pago de Intereses del Periodo	Pago de Comisiones y demás costos asociados durante el Periodo
(c)	(d)	(e)	(f)	(g)	h=d+e-f+g	(i)	(j)
1. Deuda Pública (1=A+B)	7,690,328	640,860	8,331,188	0	0	252,248	0
A. Corto Plazo (A=a1+a2+a3)	0	640,860	640,860	0	0	252,248	0
a1) Instituciones de Crédito	0	640,860	640,860	0	0	252,248	0
a2) Títulos y Valores	0	0	0	0	0	0	0
a3) Arrendamientos Financieros	0	0	0	0	0	0	0
B. Largo Plazo (B=b1+b2+b3)	7,690,328	0	7,690,328	0	0	0	0
b1) Instituciones de Crédito	7,690,328	0	7,690,328	0	0	0	0
b2) Títulos y Valores	0	0	0	0	0	0	0
b3) Arrendamientos Financieros	0	0	0	0	0	0	0
2. Otros Pasivos	72,688,407	793,913,557	708,262,719		173,719,900	0	0
3. Total de la Deuda Pública y Otros Pasivos	80,378,735	794,554,417	716,593,907	0	173,719,900	252,248	0
4. Deuda Contingente 1 (informativo)	0	0	0	0	0	0	0
A. Deuda Contingente 1	0	0	0	0	0	0	0
B. Deuda Contingente 2	0	0	0	0	0	0	0
C. Deuda Contingente XX	0	0	0	0	0	0	0
5. Valor de Instrumentos Bono Cupón Cero 2 (Informativo)	0	0	0	0	0	0	0
A. Instrumento Bono Cupón Cero 1	0	0	0	0	0	0	0
B. Instrumento Bono Cupón Cero 2	0	0	0	0	0	0	0
C. Instrumento Bono Cupón Cero XX	0	0	0	0	0	0	0

1. Se refiere a cualquier financiamiento sin fuente o garantía de pago definida, que sea asumida de manera solidaria o subsidiaria por las Entidades Federativas con sus Municipios, organismos descentralizados y empresas de participación estatal mayoritaria y fideicomisos, locales o municipales, y por los Municipios con sus respectivos organismos descentralizados y empresas de participación municipal mayoritaria.

2. Se refiere al valor del Bono Cupón Cero que respalda el pago de los créditos asociados al mismo (Activo).

Obligaciones a Corto Plazo (k)	Monto Contratado (l)	Plazo Pactado (m)	Tasa de Interés (n)	Comisiones y Costos Relacionados (o)	Tasa Efectiva (p)
6. Obligaciones a Corto Plazo (Informativo)	0	0	0	0	0
A. Crédito 1					
B. Crédito 2					
C. Crédito XX					

DR. JOSÉ JUAN ESPINOSA TORRES
PRESIDENTE MUNICIPAL CONSTITUCIONAL DE SAN PEDRO CHOLULA


L.A.E. NADIA INÉS GABRERA CAMACHO
TESORERA MUNICIPAL DE SAN PEDRO CHOLULA

GOBIERNO MUNICIPAL CONSTITUCIONAL
DE SAN PEDRO CHOLULA, PUE.
PRESIDENCIA
2014 2018

Tesorería
Municipio de San Pedro
Cholula, Puebla
Administración 2014-2018


Bajo protesta de decir verdad declaramos que los Estados Financieros y sus notas, son razonablemente correctos y son responsabilidad del emisor

MUNICIPIO DE SAN PEDRO CHOLULA										
Informe Analítico de Obligaciones Diferentes de Financiamientos – LDF										
Del 1 de Enero al 31 de Diciembre de 2016 (b)										
(PESOS)										
Denominación de las Obligaciones Diferentes de Financiamiento	Fecha del Contrato	Fecha de Inicio de operación del proyecto	Fecha de vencimiento	Monto de la Inversión pactado	Plazo pactado	Monto promedio mensual del pago de la contraprestación	Monto promedio mensual del pago de la contraprestación correspondiente al pago de Inversión	Monto pagado de la Inversión al XX de XXXX de 20XX	Monto pagado de la Inversión actualizado al XX de XXXX de 20XX	Saldo pendiente por pagar de la Inversión al XX de XXXX de 20XX
(c)	(d)	(e)	(f)	(g)	(h)	(i)	(j)	(k)	(l)	(m = g - l)
A. Asociaciones Público Privadas (APP's) (A=a+b+c+d)	0	0	0	0	0	0	0	0	0	0
a) APP 1										0
b) APP 2										0
c) APP 3										0
d) APP XX										0
B. Otros Instrumentos (B=a+b+c+d)	0	0	0	0	0	0	0	0	0	0
a) Otro Instrumento 1										0
b) Otro Instrumento 2										0
c) Otro Instrumento 3										0
d) Otro Instrumento XX										0
C. Total de Obligaciones Diferentes de Financiamiento (C=A+B)	0	0	0	0	0	0	0	0	0	0



**GOBIERNO MUNICIPAL CONSTITUCIONAL
DE SAN PEDRO CHOLULA, PUE.
PRESIDENCIA
2014 2018**

L.A.E. NADIA INES CABRERA
CAMACHO
TESORERA MUNICIPAL DE SAN
PEDRO CHOLULA



Bajo protesta de decir verdad declaramos que los Estados Financieros y sus notas, son razonablemente correctos y son responsabilidad del emisor

MUNICIPIO DE SAN PEDRO CHOLULA
Balance Presupuestario - LDF
Del 1 de Enero al 31 de Diciembre de 2016 (b)
(PESOS)

Concepto (c)	Estimado/ Aprobado (d)	Devengado	Recaudado/ Pagado
A. Ingresos Totales (A = A1+A2+A3)	305,270,076	605,295,601	574,285,739
A1. Ingresos de Libre Disposición	201,813,322	340,283,947	340,280,597
A2. Transferencias Federales Etiquetadas	103,456,754	272,701,982	241,695,470
A3. Financiamiento Neto	0	-7,690,328	-7,690,328
B. Egresos Presupuestarios¹ (B = B1+B2)	305,270,076	678,454,105	559,035,021
B1. Gasto No Etiquetado (sin incluir Amortización de la Deuda Pública)	103,456,754	298,638,954	237,219,159
B2. Gasto Etiquetado (sin incluir Amortización de la Deuda Pública)	201,813,322	379,815,151	321,815,862
C. Remanentes del Ejercicio Anterior (C = C1 + C2)		0	0
C1. Remanentes de Ingresos de Libre Disposición aplicados en el periodo			
C2. Remanentes de Transferencias Federales Etiquetadas aplicados en el periodo			
I. Balance Presupuestario (I = A - B + C)	0	-73,158,503	15,250,718
II. Balance Presupuestario sin Financiamiento Neto (II = I - A3)	0	-65,468,175	22,941,046
III. Balance Presupuestario sin Financiamiento Neto y sin Remanentes del Ejercicio Anterior (III = II - C)	0	-65,468,175	22,941,046

Concepto	Aprobado	Devengado	Pagado
E. Intereses, Comisiones y Gastos de la Deuda (E = E1+E2)	0	252,248	252,248
E1. Intereses, Comisiones y Gastos de la Deuda con Gasto No Etiquetado	0	252,248	252,248
E2. Intereses, Comisiones y Gastos de la Deuda con Gasto Etiquetado	0	0	0
IV. Balance Primario (IV = III + E)	0	-65,215,927	23,193,294


Concepto	Estimado/ Aprobado	Devengado	Recaudado/ Pagado
F. Financiamiento (F = F1 + F2)	0	0	0
F1. Financiamiento con Fuente de Pago de Ingresos de Libre Disposición	0	0	0
F2. Financiamiento con Fuente de Pago de Transferencias Federales Etiquetadas	0	0	0
G. Amortización de la Deuda (G = G1 + G2)	0	7,690,328	7,690,328
G1. Amortización de la Deuda Pública con Gasto No Etiquetado	0	7,690,328	7,690,328
G2. Amortización de la Deuda Pública con Gasto Etiquetado	0	0	0
A3. Financiamiento Neto (A3 = F - G)	0	-7,690,328	-7,690,328

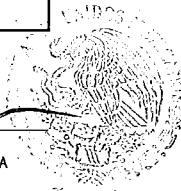
Concepto	Estimado/ Aprobado	Devengado	Recaudado/ Pagado
A1. Ingresos de Libre Disposición	201,813,322	340,283,947	340,280,597
A3.1. Financiamiento Neto con Fuente de Pago de Ingresos de Libre Disposición (A3.1 = F1 - G1)	0	0	0
F1. Financiamiento con Fuente de Pago de Ingresos de Libre Disposición	0	0	0
G1. Amortización de la Deuda Pública con Gasto No Etiquetado	0	0	0
B1. Gasto No Etiquetado (sin incluir Amortización de la Deuda Pública)	103,456,754	298,638,954	237,219,159
C1. Remanentes de Ingresos de Libre Disposición aplicados en el periodo		0	0
V. Balance Presupuestario de Recursos Disponibles (V = A1 + A3.1 - B1 + C1)	98,356,568	41,644,993	103,061,438
VI. Balance Presupuestario de Recursos Disponibles sin Financiamiento Neto (VI = V - A3.1)	98,356,568	41,644,993	103,061,438

Concepto	Estimado/ Aprobado	Devengado	Recaudado/ Pagado
A2. Transferencias Federales Etiquetadas	103,456,754	272,701,982	241,695,470
A3.2 Financiamiento Neto con Fuente de Pago de Transferencias Federales Etiquetadas (A3.2 = F2 - G2)	0	-7,690,328	-7,690,328
F2. Financiamiento con Fuente de Pago de Transferencias Federales Etiquetadas	0	0	0
G2. Amortización de la Deuda Pública con Gasto Etiquetado	0	7,690,328	7,690,328
B2. Gasto Etiquetado (sin incluir Amortización de la Deuda Pública)	201,813,322	379,815,151	321,815,862
C2. Remanentes de Transferencias Federales Etiquetadas aplicados en el periodo		0	0
VII. Balance Presupuestario de Recursos Etiquetados (VII = A2 + A3.2 - B2 + C2)	-98,356,568	-114,803,496	-87,810,719
VIII. Balance Presupuestario de Recursos Etiquetados sin Financiamiento Neto (VIII = VII - A3.2)	-98,356,568	-107,113,169	-80,120,391


 L.A.E. JOSÉ JUAN ESPINOSA TORRES
 PRESIDENTE MUNICIPAL CONSTITUCIONAL DE SAN PEDRO CHOLULA




 L.A.E. NADIA INES CABRERA CAMACHO
 TESORERA MUNICIPAL DE SAN PEDRO CHOLULA


 71300001
 Municipio de San Pedro
 Cholula, Puebla,
 Administración 2014-2019

**GOBIERNO MUNICIPAL CONSTITUCIONAL
 DE SAN PEDRO CHOLULA, PUE.
 PRESIDENCIA**

2014 2018
 Bajo protesta de decir verdad declaramos que los Estados Financieros y sus notas, son razonablemente correctos y son responsabilidad del emisor

MUNICIPIO DE SAN PEDRO CHOLULA
 Estado Analítico de Ingresos Detallado - LDF
 Del 1 de Enero al 31 de Diciembre de 2016 (b)
 (PESOS)

Concepto (c)	Ingreso					Diferencia (e)
	Estimado (d)	Ampliaciones/ (Reducciones)	Modificado	Devengado	Recaudado	
Ingresos de Libre Disposición						
A. Impuestos	46,723,400	34,229,482	80,952,882	75,765,518	75,765,518	29,042,118
B. Cuotas y Aportaciones de Seguridad Social			0			0
C. Contribuciones de Mejoras	510,000	270,507	780,507	780,507	780,507	270,507
D. Derechos	45,283,961	93,959,569	139,243,530	110,342,779	110,339,429	65,055,467
E. Productos	3,044,207	24,753,138	27,797,345	23,051,291	23,051,291	20,007,084
F. Aprovechamientos	8,722,603	15,467,300	24,189,903	12,520,198	-12,520,198	3,797,595
G. Ingresos por Ventas de Bienes y Servicios			0			0
H. Participaciones	97,529,150	20,294,504	117,823,654	117,823,654	117,823,654	20,294,504
(H=h1+h2+h3+h4+h5+h6+h7+h8+h9+h10+h11)						
h1) Fondo General de Participaciones	60,212,828	10,798,635	71,011,463	71,011,463	71,011,463	10,798,635
h2) Fondo de Fomento Municipal	27,538,721	-5,774,436	21,764,284	21,764,284	21,764,284	-5,774,436
h3) Fondo de Fiscalización y Recaudación	6,319,982	-1,380,264	4,939,719	4,939,719	4,939,719	-1,380,264
h4) Fondo de Compensación	1,342,120	-54,233	1,287,887	1,287,887	1,287,887	-54,233
h5) Fondo de Extracción de Hidrocarburos	0	108,712	108,712	108,712	108,712	108,712
h6) Impuesto Especial Sobre Producción y Servicios	0	48,700	48,700	48,700	48,700	48,700
h7) 0.136% de la Recaudación Federal Participable			0			0
h8) 3.17% Sobre Extracción de Petróleo			0			0
h9) Gasolinas y Diésel	2,115,499	92,554	2,208,053	2,208,053	2,208,053	92,554
h10) Fondo del Impuesto Sobre la Renta	0	14,730,283	14,730,283	14,730,283	14,730,283	14,730,283
h11) Fondo de Estabilización de los Ingresos de las Entidades Federativas	0	1,724,553	1,724,553	1,724,553	1,724,553	1,724,553
I. Incentivos Derivados de la Colaboración Fiscal (I=i1+i2+i3+i4+i5)	0	0	0	0	0	0
i1) Tenencia o Uso de Vehículos			0			0
i2) Fondo de Compensación ISAN			0			0
i3) Impuesto Sobre Automóviles Nuevos			0			0
i4) Fondo de Compensación de Repecos-Intermedios			0			0
i5) Otros Incentivos Económicos			0			0
J. Transferencias	0	0	0	0	0	0
K. Convenios	0	21,037,724	21,037,724	21,037,724	21,037,724	21,037,724
k1) Otros Convenios y Subsidios		21,037,724	21,037,724	21,037,724	21,037,724	21,037,724
L. Otros Ingresos de Libre Disposición (L=l1+l2)	0	0	0	0	0	0
l1) Participaciones en Ingresos Locales			0			0
l2) Otros Ingresos de Libre Disposición			0			0
I. Total de Ingresos de Libre Disposición (I=A+B+C+D+E+F+G+H+I+J+K+L)	201,813,322	210,012,224	411,825,546	361,321,671	361,318,321	159,504,999
Ingresos Excedentes de Ingresos de Libre Disposición						
Transferencias Federales Etiquetadas						
A. Aportaciones (A=a1+a2+a3+a4+a5+a6+a7+a8)	101,206,754	4,776,990	105,983,744	105,983,744	105,983,744	4,776,990
a1) Fondo de Aportaciones para la Nómina Educativa y Gasto Operativo			0			0
a2) Fondo de Aportaciones para los Servicios de Salud			0			0
a3) Fondo de Aportaciones para la Infraestructura Social	38,554,763	1,524,724	40,079,487	40,079,487	40,079,487	1,524,724
a4) Fondo de Aportaciones para el Fortalecimiento de los Municipios y de las Demarcaciones Territoriales del Distrito Federal			0			0
a5) Fondo de Aportaciones Múltiples			0			0
a6) Fondo de Aportaciones para la Educación Tecnológica y de Adultos			0			0
a7) Fondo de Aportaciones para la Seguridad Pública de los Estados y del Distrito Federal			0			0
a8) Fondo de Aportaciones para el Fortalecimiento de las Entidades Federativas	62,651,991	3,252,266	65,904,257	65,904,257	65,904,257	3,252,266
B. Convenios (B=b1+b2+b3+b4)	2,250,000	143,430,514	145,680,514	145,680,514	114,674,002	112,424,002
b1) Convenios de Protección Social en Salud			0			0
b2) Convenios de Descentralización			0			0
b3) Convenios de Reasignación			0			0
b4) Otros Convenios y Subsidios	2,250,000	143,430,514	145,680,514	145,680,514	114,674,002	112,424,002
C. Fondos Distintos de Aportaciones (C=c1+c2)	0	0	0	0	0	0
c1) Fondo para Entidades Federativas y Municipios Productores de Hidrocarburos			0			0
c2) Fondo Minero			0			0
D. Transferencias, Subsidios y Subvenciones, y Pensiones y Jubilaciones			0			0
E. Otras Transferencias Federales Etiquetadas			0			0


MUNICIPIO DE SAN PEDRO CHOLULA						
Estado Analítico de Ingresos Detallado - LDF						
Del 1 de Enero al 31 de Diciembre de 2016 (b)						
(PESOS)						
Concepto (c)	Ingreso					Diferencia (e)
	Estimado (d)	Ampliaciones/ (Reducciones)	Modificado	Devengado	Recaudado	
II. Total de Transferencias Federales Etiquetadas (II = A + B + C + D + E)	103,456,754	148,207,504	251,664,258	251,664,258	220,657,746	117,200,992
III. Ingresos Derivados de Financiamientos (III = A)	0	0	0	0	0	0
A. Ingresos Derivados de Financiamientos						
IV. Total de Ingresos (IV = I + II + III)	305,270,076	358,219,728	663,489,804	612,985,929	581,976,067	276,705,991
Datos Informativos						
1. Ingresos Derivados de Financiamientos con Fuente de Pago de Ingresos de Libre Disposición			0			
2. Ingresos Derivados de Financiamientos con Fuente de Pago de Transferencias Federales Etiquetadas			0			
3. Ingresos Derivados de Financiamientos (3 = 1 + 2)	0	0	0	0	0	0

L.A.E. JOSE JUAN ESPINOSA TORRES
PRESIDENTE MUNICIPAL CONSTITUCIONAL DE SAN
PEDRO CHOLULA



**GOBIERNO MUNICIPAL CONSTITUCIONAL
DE SAN PEDRO CHOLULA, PUE.
PRESIDENCIA
2014 2018**

L.A.E. NADIA INES CABRERA CAMACHO
TESORERA MUNICIPAL DE SAN PEDRO CHOLULA



Teléfono:
Municipio de San Pedro
Cholula, Puebla.
Año: 2014-2018

Bajo protesta de decir verdad declaramos que los Estados Financieros y sus notas, son razonablemente correctos y son responsabilidad del emisor


MUNICIPIO DE SAN PEDRO CHOLULA
Estado Analítico del Ejercicio del Presupuesto de Egresos Detallado - LDF
Clasificación por Objeto del Gasto (Capítulo y Concepto)
Del 1 de Enero al 31 de Diciembre de 2016 (b)
(PESOS)

Concepto (c)	Egresos					Subejercicio (e)
	Aprobado (d)	Ampliaciones/ (Reducciones)	Modificado	Devengado	Pagado	
I. Gasto No Etiquetado (I=A+B+C+D+E+F+G+H+I)	201,813,322	191,939,793	393,753,116	387,505,479	329,506,189	6,247,637
A. Servicios Personales (A=a1+a2+a3+a4+a5+a6+a7)	70,393,540	28,169,867	98,563,407	93,850,190	93,835,504	4,713,217
a1) Remuneraciones al Personal de Carácter Permanente	56,227,187	12,889,468	69,116,655	66,132,642	66,132,642	2,984,014
a2) Remuneraciones al Personal de Carácter Transitorio	71,549	-71,549	0	0	0	0
a3) Remuneraciones Adicionales y Especiales	4,653,010	8,795,090	13,448,100	12,535,462	12,535,462	912,638
a4) Seguridad Social	0	0	0	0	0	0
a5) Otras Prestaciones Sociales y Económicas	9,441,793	6,556,858	15,998,652	15,182,086	15,167,401	816,566
a6) Previsiones	0	0	0	0	0	0
a7) Pago de Estímulos a Servidores Públicos	0	0	0	0	0	0
B. Materiales y Suministros (B=b1+b2+b3+b4+b5+b6+b7+b8+b9)	28,914,495	5,668,447	34,582,942	34,576,809	24,336,264	6,133
b1) Materiales de Administración, Emisión de Documentos y Artículos Oficiales	4,741,344	-1,276,992	3,464,352	3,464,352	2,724,048	0
b2) Alimentos y Utensilios	1,305,733	-298,557	1,007,176	1,001,043	751,979	6,133
b3) Materias Primas y Materiales de Producción y Comercialización	9,847	6,618	16,465	16,465	16,465	0
b4) Materiales y Artículos de Construcción y de Reparación	862,562	11,816,636	12,679,199	12,679,199	4,975,060	0
b5) Productos Químicos, Farmacéuticos y de Laboratorio	1,586,958	-287,442	1,299,516	1,299,516	1,193,541	0
b6) Combustibles, Lubricantes y Aditivos	14,115,029	-6,262,438	7,852,591	7,852,591	7,830,341	0
b7) Vestuario, Blancos, Prendas de Protección y Artículos Deportivos	411,115	1,094,083	1,505,197	1,505,197	1,087,366	0
b8) Materiales y Suministros Para Seguridad	72,401	-72,401	0	0	0	0
b9) Herramientas, Refacciones y Accesorios Menores	5,809,506	948,941	6,758,446	6,758,446	5,757,463	0
C. Servicios Generales (C=c1+c2+c3+c4+c5+c6+c7+c8+c9)	53,584,669	47,388,784	100,983,453	100,749,319	87,103,739	234,134
c1) Servicios Básicos	8,835,911	2,040,192	10,876,103	10,876,103	10,872,007	0
c2) Servicios de Arrendamiento	7,185,019	3,696,729	10,881,748	10,881,748	5,278,115	0
c3) Servicios Profesionales, Científicos, Técnicos y Otros Servicios	5,660,185	7,255,328	12,915,513	12,915,513	11,892,940	0
c4) Servicios Financieros, Bancarios y Comerciales	2,082,127	868,705	2,950,831	2,950,831	2,922,561	0
c5) Servicios de Instalación, Reparación, Mantenimiento y Conservación	5,402,227	13,711,876	19,114,102	19,114,102	16,706,267	0
c6) Servicios de Comunicación Social y Publicidad	13,504,945	-533,536	12,971,409	12,745,302	9,777,004	226,107
c7) Servicios de Traslado y Viáticos	192,673	45,513	238,186	238,186	218,768	0
c8) Servicios Oficiales	7,588,313	6,971,426	14,539,739	14,531,712	13,585,629	8,027
c9) Otros Servicios Generales	3,153,270	13,342,551	16,495,821	16,495,821	15,850,448	0
D. Transferencias, Asignaciones, Subsidios y Otras Ayudas (D=d1+d2+d3+d4+d5+d6+d7+d8+d9)	29,634,094	28,996,795	58,630,889	57,339,107	56,357,198	1,291,781
d1) Transferencias Internas y Asignaciones al Sector Público	483,804	12,092,854	12,576,658	12,576,658	12,576,658	0
d2) Transferencias al Resto del Sector Público	0	0	0	0	0	0
d3) Subsidios y Subvenciones	0	0	0	0	0	0
d4) Ayudas Sociales	28,145,131	16,905,298	46,050,428	44,758,647	43,776,738	1,291,781
d5) Pensiones y Jubilaciones	0	0	0	0	0	0
d6) Transferencias a Fideicomisos, Mandatos y Otros Análogos	0	0	0	0	0	0
d7) Transferencias a la Seguridad Social	0	0	0	0	0	0
d8) Donativos	5,159	-1,357	3,802	3,802	3,802	0
d9) Transferencias al Exterior	0	0	0	0	0	0
E. Bienes Muebles, Inmuebles e Intangibles (E=e1+e2+e3+e4+e5+e6+e7+e8+e9)	3,449,983	7,297,773	10,747,756	10,747,756	8,655,668	0
e1) Mobiliario y Equipo de Administración	1,722,204	444,544	2,166,747	2,166,747	2,066,927	0
e2) Mobiliario y Equipo Educativo y Recreativo	142,455	321,671	464,126	464,126	464,126	0
e3) Equipo e Instrumental Médico y de Laboratorio	3,160	18,470	21,630	21,630	21,630	0
e4) Vehículos y Equipo de Transporte	457,335	1,030,765	1,488,100	1,488,100	1,488,100	0
e5) Equipo de Defensa y Seguridad	560,087	-560,087	0	0	0	0
e6) Maquinaria, Otros Equipos y Herramientas	147,470	3,651,011	3,798,481	3,798,481	2,635,039	0
e7) Activos Biológicos	0	25,000	25,000	25,000	25,000	0
e8) Bienes Inmuebles	417,273	1,762,047	2,179,320	2,179,320	1,354,320	0
e9) Activos Intangibles	0	604,353	604,353	604,353	600,526	0
F. Inversión Pública (F=f1+f2+f3)	15,836,541	66,463,180	82,299,721	82,299,721	51,275,241	0
f1) Obra Pública en Bienes de Dominio Público	13,980,783	27,911,371	41,892,154	41,892,154	22,545,081	0
f2) Obra Pública en Bienes Propios	195,698	14,298,866	14,494,563	14,494,563	4,646,190	0
f3) Proyectos Productivos y Acciones de Fomento	1,660,060	24,252,943	25,913,003	25,913,003	24,083,970	0
G. Inversiones Financieras y Otras Provisiones (G=g1+g2+g3+g4+g5+g6+g7)	0	0	0	0	0	0
g1) Inversiones Para el Fomento de Actividades Productivas	0	0	0	0	0	0
g2) Acciones y Participaciones de Capital	0	0	0	0	0	0
g3) Compra de Títulos y Valores	0	0	0	0	0	0
g4) Concesión de Préstamos	0	0	0	0	0	0
g5) Inversiones en Fideicomisos, Mandatos y Otros Análogos	0	0	0	0	0	0
Fideicomiso de Desastres Naturales (Informativo)	0	0	0	0	0	0
g6) Otras Inversiones Financieras	0	0	0	0	0	0
g7) Provisiones para Contingencias y Otras Erogaciones Especiales	0	0	0	0	0	0
H. Participaciones y Aportaciones (H=h1+h2+h3)	0	0	0	0	0	0
h1) Participaciones	0	0	0	0	0	0
h2) Aportaciones	0	0	0	0	0	0
h3) Convenios	0	0	0	0	0	0
I. Deuda Pública (I=i1+i2+i3+i4+i5+i6+i7)	0	7,944,947	7,944,947	7,942,576	7,942,576	2,371
i1) Amortización de la Deuda Pública	0	7,690,328	7,690,328	7,690,328	7,690,328	0
i2) Intereses de la Deuda Pública	0	254,619	254,619	252,248	252,248	2,371
i3) Comisiones de la Deuda Pública	0	0	0	0	0	0
i4) Gastos de la Deuda Pública	0	0	0	0	0	0
i5) Costo por Coberturas	0	0	0	0	0	0
i6) Apoyos Financieros	0	0	0	0	0	0
i7) Adeudos de Ejercicios Fiscales Anteriores (ADEFAS)	0	0	0	0	0	0


MUNICIPIO DE SAN PEDRO CHOLULA
Estado Analfítico del Ejercicio del Presupuesto de Egresos Detallado - LDF
Clasificación por Objeto del Gasto (Capítulo y Concepto)
Del 1 de Enero al 31 de Diciembre de 2016 (b)
(PESOS)

Concepto (c)	Egresos					Subejercicio (e)
	Aprobado (d)	Ampliaciones/ (Reducciones)	Modificado	Devengado	Pagado	
II. Gasto Etiquetado (II=A+B+C+D+E+F+G+H+I)	103,456,754	195,873,260	299,330,014	298,638,954	237,219,159	691,060
A. Servicios Personales (A=a1+a2+a3+a4+a5+a6+a7)	15,438,934	3,796,840	19,235,773	19,235,773	19,235,773	0
a1) Remuneraciones al Personal de Carácter Permanente	13,795,690	637,447	14,433,137	14,433,137	14,433,137	0
a2) Remuneraciones al Personal de Carácter Transitorio			0			0
a3) Remuneraciones Adicionales y Especiales	1,643,244	-28,290	1,614,954	1,614,954	1,614,954	0
a4) Seguridad Social	0	238,236	238,236	238,236	238,236	0
a5) Otras Prestaciones Sociales y Económicas	0	2,949,446	2,949,446	2,949,446	2,949,446	0
a6) Previsiones			0			0
a7) Pago de Estímulos a Servidores Públicos			0			0
B. Materiales y Suministros (B=b1+b2+b3+b4+b5+b6+b7+b8+b9)	0	4,767,447	4,767,447	4,761,333	4,761,333	6,114
b1) Materiales de Administración, Emisión de Documentos y Artículos Oficiales	0	33,222	33,222	33,122	33,122	100
b2) Alimentos y Utensilios			0			0
b3) Materias Primas y Materiales de Producción y Comercialización			0			0
b4) Materiales y Artículos de Construcción y de Reparación	0	63,568	63,568	63,568	63,568	0
b5) Productos Químicos, Farmacéuticos y de Laboratorio	0	132,252	132,252	132,252	132,252	0
b6) Combustibles, Lubricantes y Aditivos			0			0
b7) Vestuario, Blancos, Prendas de Protección y Artículos Deportivos	0	2,418,940	2,418,940	2,418,929	2,418,929	11
b8) Materiales y Suministros Para Seguridad			0			0
b9) Herramientas, Refacciones y Accesorios Menores	0	2,119,465	2,119,465	2,113,462	2,113,462	6,003
C. Servicios Generales (C=c1+c2+c3+c4+c5+c6+c7+c8+c9)	0	25,565,369	25,565,369	25,166,350	15,400,386	399,019
c1) Servicios Básicos	0	7,968,623	7,968,623	7,968,623	7,701,996	0
c2) Servicios de Arrendamiento			0			0
c3) Servicios Profesionales, Científicos, Técnicos y Otros Servicios	0	4,054,960	4,054,960	4,054,960	2,673,948	0
c4) Servicios Financieros, Bancarios y Comerciales	0	1	1	1	1	0
c5) Servicios de Instalación, Reparación, Mantenimiento y Conservación	0	2,186,597	2,186,597	1,787,578	1,787,578	399,019
c6) Servicios de Comunicación Social y Publicidad	0	3,549,765	3,549,765	3,549,765	0	0
c7) Servicios de Traslado y Viáticos			0			0
c8) Servicios Oficiales	0	7,805,424	7,805,424	7,805,424	3,236,864	0
c9) Otros Servicios Generales			0			0
D. Transferencias, Asignaciones, Subsidios y Otras Ayudas (D=d1+d2+d3+d4+d5+d6+d7+d8+d9)	7,957,245	38,222,407	46,179,652	46,179,652	42,605,879	0
d1) Transferencias Internas y Asignaciones al Sector Público			0			0
d2) Transferencias al Resto del Sector Público	0	11,584,846	11,584,846	11,584,846	11,584,846	0
d3) Subsidios y Subvenciones	0	0	0	0	0	0
d4) Ayudas Sociales	7,957,245	26,637,561	34,594,806	34,594,806	31,021,033	0
d5) Pensiones y Jubilaciones			0			0
d6) Transferencias a Fideicomisos, Mandatos y Otros Análogos			0			0
d7) Transferencias a la Seguridad Social			0			0
d8) Donativos			0			0
d9) Transferencias al Exterior			0			0
E. Bienes Muebles, Inmuebles e Intangibles (E=e1+e2+e3+e4+e5+e6+e7+e8+e9)	2,400,629	6,999,685	9,400,314	9,332,662	9,114,746	67,653
e1) Mobiliario y Equipo de Administración	2,400,629	46,705	2,447,334	2,382,582	2,382,582	64,752
e2) Mobiliario y Equipo Educativo y Recreativo	0	2,417,459	2,417,459	2,417,459	2,417,459	0
e3) Equipo e Instrumental Médico de Laboratorio			0			0
e4) Vehículos y Equipo de Transporte	0	3,055,232	3,055,232	3,055,232	3,055,232	0
e5) Equipo de Defensa y Seguridad	0	800,400	800,400	800,400	800,400	0
e6) Maquinaria, Otros Equipos y Herramientas	0	461,973	461,973	459,072	459,072	2,901
e7) Activos Biológicos			0			0
e8) Bienes Inmuebles			0			0
e9) Activos Intangibles	0	217,916	217,916	217,916	0	0
F. Inversión Pública (F=f1+f2+f3)	77,659,945	116,521,513	194,181,458	193,963,184	146,101,043	218,275
f1) Obra Pública en Bienes de Dominio Público	51,001,439	96,580,897	147,582,336	147,547,548	128,168,607	34,788
f2) Obra Pública en Bienes Propios	116,946	32,800,228	32,917,174	32,917,174	4,433,974	0
f3) Proyectos Productivos y Acciones de Fomento	26,541,560	-12,859,612	13,681,949	13,498,462	13,498,462	183,487
G. Inversiones Financieras y Otras Provisiones (G=g1+g2+g3+g4+g5+g6+g7)	0	0	0	0	0	0
g1) Inversiones Para el Fomento de Actividades Productivas			0			0
g2) Acciones y Participaciones de Capital			0			0
g3) Compra de Títulos y Valores			0			0
g4) Concesión de Préstamos			0			0
g5) Inversiones en Fideicomisos, Mandatos y Otros Análogos			0			0
Fideicomiso de Desastres Naturales (Informativo)			0			0
g6) Otras Inversiones Financieras			0			0
g7) Provisiones para Contingencias y Otras Erogaciones Especiales			0			0
H. Participaciones y Aportaciones (H=h1+h2+h3)	0	0	0	0	0	0
h1) Participaciones			0			0
h2) Aportaciones			0			0
h3) Convenios			0			0
I. Deuda Pública (I=i1+i2+i3+i4+i5+i6+i7)	0	0	0	0	0	0
i1) Amortización de la Deuda Pública			0			0
i2) Intereses de la Deuda Pública			0			0
i3) Comisiones de la Deuda Pública			0			0
i4) Gastos de la Deuda Pública			0			0
i5) Costo por Coberturas			0			0
i6) Apoyos Financieros			0			0
i7) Adetudos de Ejercicios Fiscales Anteriores (ADEFAS)			0			0
III. Total de Egresos (III = I + II)	305,270,076	387,813,053	699,003,129	686,144,432	566,725,340	6,938,697

MUNICIPIO DE SAN PEDRO CHOLULA						
Estado Analítico del Ejercicio del Presupuesto de Egresos Detallado - LDF						
Clasificación por Objeto del Gasto (Capítulo y Concepto)						
Del 1 de Enero al 31 de Diciembre de 2016 (b)						
(PESOS)						
Concepto (c)	Egresos					Subejercicio (e)
	Aprobado (d)	Ampliaciones/ (Reducciones)	Modificado	Devengado	Pagado	



L.A.E. JOSÉ JUAN ESPINOSA TORRES
PRESIDENTE MUNICIPAL CONSTITUCIONAL DE SAN PEDRO
CHOLULA



L.A.E. NADIA INÉS CABRERA CAMACHO
TESORERA MUNICIPAL DE SAN PEDRO
CHOLULA



Tesorería
Municipio de San Pedro
Cholula, P. de S. L.
Administración 2014-2018

**GOBIERNO MUNICIPAL CONSTITUCIONAL
DE SAN PEDRO CHOLULA, PUE.
PRESIDENCIA
2014 2018**

Bajo protesta de decir verdad declaramos que los Estados Financieros y sus notas, son razonablemente correctos y son responsabilidad del emisor

MUNICIPIO DE SAN PEDRO CHOLULA
Estado Analítico del Ejercicio del Presupuesto de Egresos Detallado - LDF
Clasificación Administrativa
Del 1 de Enero al 31 de Diciembre de 2016 (b)
(PESOS)

Concepto (c)	Egresos					Subejercicio (e)
	Aprobado (d)	Ampliaciones/ (Reducciones)	Modificado	Devengado	Pagado	
I. Gasto No Etiquetado (I=A+B+C+D+E+F+G+H)	201,813,322	191,939,793	393,753,116	387,505,479	329,506,189	6,247,637
REGIDORES	5,993,345	1,667,206	7,660,551	7,490,473	7,481,396	170,077
PRESIDENCIA	16,592,601	18,462,024	35,054,625	34,847,438	32,762,007	207,187
SINDICATURA	943,416	1,832,228	2,775,643	2,610,769	2,004,670	164,874
JUZGADO CALIFICADOR	372,811	257,265	630,076	605,026	600,286	25,051
JUZGADO MUNICIPAL	1,165,321	388,674	1,553,996	1,553,286	1,530,731	710
GOBERNACION	976,434	506,791	1,483,225	1,473,254	1,473,254	9,971
GUARDIAS DE BIEN	1,796,208	4,229,879	6,026,087	5,964,550	5,720,247	61,537
SECRETARIA GENERAL	1,872,313	1,102,338	2,974,651	2,954,338	2,926,305	20,313
REGISTRO CIVIL	3,472,608	-1,163,201	2,309,407	2,298,686	2,274,786	10,722
CONTRALORIA	1,186,048	441,394	1,627,443	1,566,168	1,549,762	61,275
SEGURIDAD PUBLICA	15,685,894	676,617	16,362,511	15,964,927	15,030,580	397,583
TURISMO	822,697	287,944	1,110,642	1,110,642	1,096,194	0
CERESO	183,561	765,174	948,735	948,735	948,735	0
TESORERIA	10,892,915	25,313,061	36,205,976	36,187,173	35,002,367	18,803
CONTABILIDAD	1,250,345	1,669,193	2,919,539	2,899,991	2,486,588	19,548
ADQUISICIONES	5,770,537	3,424,895	9,195,432	9,188,752	8,898,176	6,680
PATRIMONIO	2,877,369	-1,348,774	1,528,596	1,509,785	1,492,775	18,810
PENSIONADOS	4,956,302	2,865,679	7,821,980	7,821,979	7,819,501	2
SERVICIOS PUBLICOS	1,068,338	18,533,654	19,601,992	19,505,244	17,045,531	96,748
PANTEONES	145,310	69,184	214,494	173,859	173,859	40,635
ALUMBRADO PUBLICO	9,021,098	12,223,240	21,244,337	21,231,020	13,463,273	13,317
PARQUES Y JARDINES	2,907,673	1,286,703	4,194,376	3,922,545	3,877,453	271,832
ECOLOGIA	882,093	1,051,246	1,933,339	1,852,665	1,702,029	80,674
CONTROL CANINO	414,717	278,316	693,033	659,883	647,198	33,150
DESARROLLO SOCIAL	1,209,115	-702,946	506,169	473,002	439,304	33,167
DESARROLLO URBANO	2,780,620	580,659	3,361,279	2,906,612	2,883,267	454,666
GESTION AMBIENTAL	218,599	157,247	375,846	117,784	117,784	258,061
RECURSOS HUMANOS	1,465,210	1,016,412	2,481,622	2,448,718	2,365,565	32,903
GESTION DE PROGRAMAS	468,395	306,783	775,178	772,827	772,827	2,351
USO ELECTRONICO	588,344	736,922	1,325,267	1,316,449	1,186,798	8,818
COMUNICACION SOCIAL	14,930,082	-78,868	14,851,214	14,293,376	11,321,273	557,837
INTENDENCIA	1,840,584	1,477,571	3,318,155	3,309,171	3,308,742	8,984
LOGISTICA Y EVENTOS	1,400,290	-123,247	1,277,044	1,258,553	1,247,327	18,491
DIF	10,958,664	4,883,708	15,842,371	14,607,265	13,861,581	1,235,107
ATENCION CIUDADANA	800,726	96,812	897,537	573,000	567,763	324,537
PROTECCION CIVIL Y BOMBEROS	1,701,788	1,766,776	3,468,563	3,137,555	3,002,574	331,008
CULTURA	3,831,582	6,400,347	10,231,929	10,202,374	9,985,476	29,555
BIBLIOTECA	340,977	211,147	552,124	541,252	541,252	10,872
NORMATIVIDAD	873,457	1,727,920	2,601,376	2,593,743	2,570,375	7,633
INGRESOS	2,173,033	1,175,398	3,348,431	3,338,435	3,095,016	9,997
ESTACIONAMIENTO	1,641,409	-278,485	1,362,923	1,315,473	947,441	47,450
PREDIAL	1,136,813	15,693,707	16,830,520	16,830,200	16,802,332	320
MERCADO	963,345	563,902	1,527,247	1,413,912	1,346,927	113,335
TIANGUIS	510,760	1,154,906	1,665,666	1,661,519	1,487,764	4,147
RASTRO	1,067,756	-1,021,364	46,391	46,391	44,788	0
MANEJO INTEGRAL	14,499,560	-8,773,059	5,726,501	5,726,501	5,626,820	0
OBRA PUBLICA	26,099,310	72,602,749	98,702,059	98,687,868	62,509,082	14,191
PROMOCION A LA SALUD	274,975	20,401	295,376	268,031	268,031	27,345
INSTITUTO DE LA MUJER	298,732	390,915	689,646	647,883	647,555	41,763
DEPORTE Y JUVENTUD	1,567,584	977,407	2,544,990	2,525,457	2,511,334	19,534
RELACIONES PUBLICAS	128,349	-123,530	4,819	4,819	4,819	0
PLANEACION	378,238	206,584	584,822	504,755	504,755	80,068
CONSEJERIA JURIDICA	896,940	322,084	1,219,023	1,211,039	1,189,002	7,984
TRANSPARENCIA	644,310	98,580	742,890	641,406	638,691	101,484
EDUCACION	898,481	-66,089	832,392	531,703	531,703	300,688
ATENCION A MIGRANTES	3,170	10,750	13,920	13,920	13,920	0
FERIA	2,917,772	-2,135,754	782,017	782,017	782,017	0
SANTIAGO MOMOXPAN	1,205,641	14,087	1,219,727	1,219,727	1,198,291	0
SAN GREGORIO ZACAPECHPAN	1,063,265	-481,230	582,035	582,035	582,035	0
SAN MATIAS COCOYOTLA	1,101,021	-506,702	594,319	542,644	542,644	51,675
SAN AGUSTIN CALVARIO	606,846	-208,102	398,744	398,744	395,140	0
SANTA MARIA ACUEXCOMAC	836,330	-375,846	460,485	460,485	460,485	0
SAN CRISTOBAL TEPONTLA	718,567	-268,469	450,098	450,098	450,098	0
SAN DIEGO CUACHAYOTLA	766,077	-328,443	437,634	437,634	437,634	0
SAN JUAN TLAUTLA	504,225	-156,832	347,393	347,393	336,049	0
SAN FRANCISCO CUAPAN	557,800	-207,638	350,162	345,162	345,162	5,000

RAFAEL AVILA CAMACHO	675,806	-327,959	347,647	347,647	347,647	0
SAN COSME TEXINTLA	476,975	-197,576	279,399	279,399	279,399	0
SANTA BARBARA ALMOLOYA	624,559	-260,410	364,148	364,148	364,148	0
SAN SEBASTIAN TEPALCATEPEC	500,225	-177,871	322,354	322,354	322,354	0
PARQUE VEHICULAR	0	1,139,756	1,139,756	1,139,756	1,137,317	0
EGRESOS	193,885	-114,938	78,947	78,947	31,107	0
ARCHIVO	193,885	-189,263	4,622	4,622	4,622	-0
FOMENTO AGROPECUARIO	201,959	618,941	820,899	798,043	798,043	22,857
DESARROLLO ECONOMICO	510,710	-370,478	140,232	140,232	140,232	0
CIS ZACAPECHPAN	316,825	241,694	558,519	202,211	202,211	356,308
II. Gasto Etiquetado (II=A+B+C+D+E+F+G+H)	408,726,830	583,686,312	992,413,143	984,783,386	803,944,508	7,629,757
SEGURIDAD PUBLICA	18,052,350	12,981,208	31,033,558	30,959,792	30,959,792	73,767
CERESO	5,343,829	20,545,660	25,889,489	25,889,489	24,522,027	0
CULTURA	0	15,000,000	15,000,000	15,000,000	5,282,747	0
OBRA PUBLICA	80,060,575	147,346,391	227,406,966	226,789,673	176,454,594	617,293
III. Total de Egresos (III = I + II)	305,270,076	387,813,053	693,083,129	686,144,432	566,725,349	6,938,697
						0
						0
						0
III. Total de Egresos (III = I + II)	305,642,888	388,070,318	693,713,205	686,749,458	567,325,635	6,963,747

L.A.E. JOSE JUAN ESPINOSA TORRES
PRESIDENTE MUNICIPAL CONSTITUCIONAL DE SAN PEDRO CHOLULA



L.A.E. NADIA INES CABRERA CAMACHO
TESORERA MUNICIPAL DE SAN PEDRO CHOLULA



**GOBIERNO MUNICIPAL CONSTITUCIONAL
DE SAN PEDRO CHOLULA, PUE.
PRESIDENCIA
2014 2018**

Tesorería
Municipio de San Pedro
Cholula, Puebla.
Administración 2014-2018

"Bajo protesta de decir verdad declaramos que los Estados Financieros y sus notas, son razonablemente correctos y son responsabilidad del emisor"

MUNICIPIO DE SAN PEDRO CHOLULA
Estado Analítico del Ejercicio del Presupuesto de Egresos Detallado - LDF
Clasificación Funcional (Finalidad y Función)
Del 1 de Enero al 31 de Diciembre de 2016 (b)
(PESOS)


Concepto (c)	Egresos					Subejercicio (e)
	Aprobado (d)	Ampliaciones/ (Reducciones)	Modificado	Devengado	Pagado	
I. Gasto No Etiquetado (I=A+B+C+D)	201,813,322	191,939,793	393,753,116	387,505,479	329,506,189	6,247,637
A. Gobierno (A=a1+a2+a3+a4+a5+a6+a7+a8)	118,702,902	110,864,455	229,567,357	226,314,488	205,974,488	3,252,869
a1) Legislación	62,728,846	71,094,195	133,823,041	132,808,814	127,309,276	1,014,227
a2) Justicia	3,791,228	-407,835	3,383,393	3,375,761	3,352,392	7,633
a3) Coordinación de la Política de Gobierno			0			0
a4) Relaciones Exteriores			0			0
a5) Asuntos Financieros y Hacendarios			0			0
a6) Seguridad Nacional			0			0
a7) Asuntos de Orden Público y de Seguridad Interior	19,367,450	7,438,446	26,805,896	26,015,767	24,702,136	790,129
a8) Otros Servicios Generales	32,815,378	32,739,649	65,555,026	64,114,146	50,610,684	1,440,880
B. Desarrollo Social (B=b1+b2+b3+b4+b5+b6+b7)	81,497,420	79,431,531	160,928,951	157,965,858	120,450,666	2,963,094
b1) Protección Ambiental	17,855,553	-5,808,679	12,046,874	11,666,004	11,402,573	380,870
b2) Vivienda y Servicios a la Comunidad	35,045,346	75,346,141	110,391,487	109,889,461	73,651,155	502,026
b3) Salud			0			0
b4) Recreación, Cultura y Otras Manifestaciones Sociales	3,831,582	6,400,347	10,231,929	10,202,374	9,985,476	29,555
b5) Educación	1,556,283	388,751	1,943,034	1,275,166	1,275,166	667,868
b6) Protección Social	13,568,349	6,579,213	20,147,562	18,821,462	18,061,328	1,326,100
b7) Otros Asuntos Sociales	9,640,307	-3,472,242	6,168,065	6,111,390	6,074,969	56,675
C. Desarrollo Económico (C=c1+c2+c3+c4+c5+c6+c7+c8+c9)	1,613,000	1,643,807	3,256,808	3,225,133	3,081,035	31,675
c1) Asuntos Económicos, Comerciales y Laborales en General	0	0	0	0	0	0
c2) Agropecuaria, Silvicultura, Pesca y Caza	201,959	618,941	820,899	798,043	798,043	22,857
c3) Combustibles y Energía			0			0
c4) Minería, Manufacturas y Construcción			0			0
c5) Transporte			0			0
c6) Comunicaciones			0			0
c7) Turismo	822,697	287,944	1,110,642	1,110,642	1,096,194	0
c8) Ciencia, Tecnología e Innovación	588,344	736,922	1,325,267	1,316,449	1,186,798	8,818
c9) Otras Industrias y Otros Asuntos Económicos			0			0
D. Otras No Clasificadas en Funciones Anteriores (D=d1+d2+d3+d4)	0	0	0	0	0	0
d1) Transacciones de la Deuda Pública / Costo Financiero de la Deuda			0			0
d2) Transferencias, Participaciones y Aportaciones Entre Diferentes Niveles y Ordenes de Gobierno			0			0
d3) Saneamiento del Sistema Financiero			0			0
d4) Adeudos de Ejercicios Fiscales Anteriores			0			0
II. Gasto Etiquetado (II=A+B+C+D)	103,456,754	195,873,260	299,330,014	298,638,954	237,219,159	691,060
A. Gobierno (A=a1+a2+a3+a4+a5+a6+a7+a8)	23,396,179	33,526,868	56,923,047	56,849,280	55,481,819	73,767
a1) Legislación			0			0
a2) Justicia			0			0
a3) Coordinación de la Política de Gobierno			0			0
a4) Relaciones Exteriores			0			0
a5) Asuntos Financieros y Hacendarios			0			0
a6) Seguridad Nacional			0			0
a7) Asuntos de Orden Público y de Seguridad Interior	23,396,179	33,526,868	56,923,047	56,849,280	55,481,819	73,767
a8) Otros Servicios Generales			0			0
B. Desarrollo Social (B=b1+b2+b3+b4+b5+b6+b7)	80,060,575	162,346,392	242,406,967	241,789,673	181,737,341	617,293
b1) Protección Ambiental			0			0
b2) Vivienda y Servicios a la Comunidad	80,060,575	147,346,391	227,406,966	226,789,673	176,454,594	617,293
b3) Salud			0			0
b4) Recreación, Cultura y Otras Manifestaciones Sociales	0	15,000,000	15,000,000	15,000,000	5,282,747	0
b5) Educación			0			0
b6) Protección Social			0			0
b7) Otros Asuntos Sociales			0			0
C. Desarrollo Económico (C=c1+c2+c3+c4+c5+c6+c7+c8+c9)	0	0	0	0	0	0
c1) Asuntos Económicos, Comerciales y Laborales en General			0			0
c2) Agropecuaria, Silvicultura, Pesca y Caza			0			0
c3) Combustibles y Energía			0			0
c4) Minería, Manufacturas y Construcción			0			0
c5) Transporte			0			0
c6) Comunicaciones			0			0
c7) Turismo			0			0
c8) Ciencia, Tecnología e Innovación			0			0
c9) Otras Industrias y Otros Asuntos Económicos			0			0

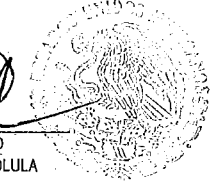
MUNICIPIO DE SAN PEDRO CHOLULA
Estado Analítico del Ejercicio del Presupuesto de Egresos Detallado - LDF
Clasificación Funcional (Finalidad y Función)
Del 1 de Enero al 31 de Diciembre de 2016 (b)
(PESOS)

Concepto (c)	Egresos					Subejercicio (e)
	Aprobado (d)	Ampliaciones/ (Reducciones)	Modificado	Devengado	Pagado	
D. Otras No Clasificadas en Funciones Anteriores (D=d1+d2+d3+d4)	0	0	0	0	0	0
d1) Transacciones de la Deuda Publica / Costo Financiero de la Deuda			0			0
d2) Transferencias, Participaciones y Aportaciones Entre Diferentes Niveles y Ordenes de Gobierno			0			0
d3) Saneamiento del Sistema Financiero			0			0
d4) Adeudos de Ejercicios Fiscales Anteriores			0			0
III. Total de Egresos (III = I + II)	305,270,076	387,813,053	693,083,129	686,144,432	566,725,349	6,938,697


L.A.E. JOSE JUAN ESPINOSA TORRES
PRESIDENTE MUNICIPAL CONSTITUCIONAL DE SAN PEDRO CHOLULA




L.A.E. NADIA INES CABRERA CAMACHO
TESORERA MUNICIPAL DE SAN PEDRO CHOLULA



GOBIERNO MUNICIPAL CONSTITUCIONAL
DE SAN PEDRO CHOLULA, PUE.
PRESIDENCIA
2014 2018

Tercera
Municipalidad de San Pedro
Cholula, Puebla,
Administración 2014-2018

"Bajo protesta de decir verdad declaramos que los Estados Financieros y sus notas, son razonablemente correctos y son responsabilidad del emisor"

MUNICIPIO DE SAN PEDRO CHOLULA
Estado Análítico del Ejercicio del Presupuesto de Egresos Detallado - LDF
Clasificación de Servicios Personales por Categoría
Del 1 de enero al 31 de Diciembre de 2016
(PESOS)

Concepto (c)	Egresos					Subejercicio (e)
	Aprobado (d)	Ampliaciones/ (Reducciones)	Modificado	Devengado	Pagado	
I. Gasto No Etiquetado (I=A+B+C+D+E+F)	\$ 25,919,083.22	\$ 3,073,196.27	\$ 28,992,279.49	\$ 28,902,279.49	\$ 29,002,279.49	
A. Personal Administrativo y de Servicio Público	\$ 23,336,814.56		\$ 23,336,814.56	\$ 23,246,814.56	\$ 23,346,814.56	
B. Magisterio						
C. Servicios de Salud (C=c1+c2)	\$ 2,406,715.39	\$ -	\$ 2,406,715.39	\$ 2,406,715.39	\$ 2,406,715.39	
c1) Personal Administrativo	\$ 1,274,876.34	\$ -	\$ 1,274,876.34	\$ 1,274,876.34	\$ 1,274,876.34	
c2) Personal Médico, Paramédico y afín	\$ 1,131,839.05	\$ -	\$ 1,131,839.05	\$ 1,131,839.05	\$ 1,131,839.05	
D. Seguridad Pública	\$ 175,553.27	\$ 3,073,196.27	\$ 3,248,749.54	\$ 3,248,749.54	\$ 3,248,749.54	
E. Gastos asociados a la implementación de nuevas leyes federales o reformas a las mismas (E = e1 + e2) e1) Nombre del Programa o Ley 1 e2) Nombre del Programa o Ley 2						
F. Sentencias laborales definitivas						
III. Total del Gasto en Servicios Personales (III = I + II)	\$ 25,919,083.22	\$ 3,073,196.27	\$ 28,992,279.49	\$ 28,902,279.49	\$ 29,002,279.49	
I. Gasto No Etiquetado (I=A+B+C+D+E+F)	\$ 59,902,638.03	\$ 4,577,144.42	\$ 55,345,493.61	\$ 64,947,910.14	\$ 64,947,910.14	
A. Personal Administrativo y de Servicio Público	\$ 48,794,959.76	\$ -	\$ 48,794,959.76	\$ 58,794,959.76	\$ 58,794,959.76	
B. Magisterio						
C. Servicios de Salud (C=c1+c2)	\$ 1,160,699.52	\$ -	\$ 1,160,699.52	\$ 1,160,699.52	\$ 1,160,699.52	
c1) Personal Administrativo						
c2) Personal Médico, Paramédico y afín	\$ 1,160,699.52	\$ -	\$ 1,160,699.52	\$ 1,160,699.52	\$ 1,160,699.52	
D. Seguridad Pública	\$ 9,946,978.75	\$ 4,577,144.42	\$ 5,389,834.33	\$ 4,992,250.86	\$ 4,992,250.86	
E. Gastos asociados a la implementación de nuevas leyes federales o reformas a las mismas (E = e1 + e2) e1) Nombre del Programa o Ley 1 e2) Nombre del Programa o Ley 2						
F. Sentencias laborales definitivas						
III. Total del Gasto en Servicios Personales (III = I + II)	\$ 59,902,638.03	\$ 4,577,144.42	\$ 55,345,493.61	\$ 64,947,910.14	\$ 64,947,910.14	
II. Gasto Etiquetado (II=A+B+C+D+E+F)	\$ 15,438,933.74	\$ 209,843.11	\$ 15,648,776.85	\$ 15,648,776.85	\$ 15,648,776.75	
A. Personal Administrativo y de Servicio Público						
B. Magisterio						
C. Servicios de Salud (C=c1+c2)						
c1) Personal Administrativo						
c2) Personal Médico, Paramédico y afín						
D. Seguridad Pública	\$ 15,438,933.74	\$ 209,843.11	\$ 15,648,776.85	\$ 15,648,776.85	\$ 15,648,776.75	
E. Gastos asociados a la implementación de nuevas leyes federales o reformas a las mismas (E = e1 + e2) e1) Nombre del Programa o Ley 1 e2) Nombre del Programa o Ley 2						
F. Sentencias laborales definitivas						
III. Total del Gasto en Servicios Personales (III = I + II)	\$ 15,438,933.74	\$ 209,843.11	\$ 15,648,776.85	\$ 15,648,776.85	\$ 15,648,776.75	
II. Gasto Etiquetado (II=A+B+C+D+E+F)	\$ -	\$ 238,236.46	\$ 238,236.46	\$ 238,236.46	\$ 238,236.46	
A. Personal Administrativo y de Servicio Público						
B. Magisterio						
C. Servicios de Salud (C=c1+c2)						
c1) Personal Administrativo						
c2) Personal Médico, Paramédico y afín						
D. Seguridad Pública	\$ -	\$ 238,236.46	\$ 238,236.46	\$ 238,236.46	\$ 238,236.46	
E. Gastos asociados a la implementación de nuevas leyes federales o reformas a las mismas (E = e1 + e2) e1) Nombre del Programa o Ley 1 e2) Nombre del Programa o Ley 2						
F. Sentencias laborales definitivas						
III. Total del Gasto en Servicios Personales (III = I + II)	\$ -	\$ 238,236.46	\$ 238,236.46	\$ 238,236.46	\$ 238,236.46	

MUNICIPIO DE SAN PEDRO CHOLULA
Estado Analítico del Ejercicio del Presupuesto de Egresos Detallado - LDF
Clasificación de Servicios Personales por Categoría
Del 1 de enero al 31 de Diciembre de 2016
(PESOS)

Concepto (c)	Egresos					Subejercicio (e)
	Aprobado (d)	Ampliaciones/ (Reducciones)	Modificado	Devengado	Pagado	
II. Gasto Etiquetado (II=A+B+C+D+E+F)	\$ -	\$ 399,313.77	\$ 399,313.77	\$ 399,313.77	\$ 399,313.77	
A. Personal Administrativo y de Servicio Público						
B. Magisterio						
C. Servicios de Salud (C=c1+c2)						
c1) Personal Administrativo						
c2) Personal Médico, Paramédico y afín						
D. Seguridad Pública	\$ -	\$ 399,313.77	\$ 399,313.77	\$ 399,313.77	\$ 399,313.77	
E. Gastos asociados a la implementación de nuevas leyes federales o reformas a las mismas (E = e1 + e2)						
e1) Nombre del Programa o Ley 1						
e2) Nombre del Programa o Ley 2						
F. Sentencias laborales definitivas						
III. Total del Gasto en Servicios Personales (III = I + II)	\$ -	\$ 399,313.77	\$ 399,313.77	\$ 399,313.77	\$ 399,313.77	
II. Gasto Etiquetado (II=A+B+C+D+E+F)	\$ -	\$ 2,949,446.26	\$ 2,949,446.26	\$ 2,949,446.26	\$ 2,949,446.26	
A. Personal Administrativo y de Servicio Público						
B. Magisterio						
C. Servicios de Salud (C=c1+c2)						
c1) Personal Administrativo						
c2) Personal Médico, Paramédico y afín						
D. Seguridad Pública	\$ -	\$ 2,949,446.26	\$ 2,949,446.26	\$ 2,949,446.26	\$ 2,949,446.26	
E. Gastos asociados a la implementación de nuevas leyes federales o reformas a las mismas (E = e1 + e2)						
e1) Nombre del Programa o Ley 1						
e2) Nombre del Programa o Ley 2						
F. Sentencias laborales definitivas						
III. Total del Gasto en Servicios Personales (III = I + II)	\$ -	\$ 2,949,446.26	\$ 2,949,446.26	\$ 2,949,446.26	\$ 2,949,446.26	
GRAN TOTAL	\$ 101,260,654.99	\$ 2,292,891.45	\$ 103,573,546.44	\$ 113,085,962.97	\$ 113,185,962.87	

MUNICIPIO DE SAN PEDRO CHOLULA
 Estado Analítico del Ejercicio del Presupuesto de Egresos Detallado - LDF
 Clasificación de Servicios Personales por Categoría
 Del 1 de Enero al 31 de Diciembre de 2016 (b)
 (PESOS)

Concepto (c)	Egresos					Subejercicio (e)
	Aprobado (d)	Ampliaciones/ (Reducciones)	Modificado	Devengado	Pagado (f)	

[Handwritten signature]



L.A.E. JOSÉ JUAN ESPINOSA TORRES
 MUNICIPAL CONSTITUCIONAL DE SAN PEDRO

**GOBIERNO MUNICIPAL CONSTITUCIONAL
 DE SAN PEDRO CHOLULA, PUE.
 PRESIDENCIA
 2014 2018**

[Handwritten signature]



L.A.E. NADIA INES CABRERA CAMACHO
 TESORERA MUNICIPAL DE SAN PEDRO
 CHOLULA

**GOBIERNO MUNICIPAL CONSTITUCIONAL
 TESORERÍA
 2014-2018**

Bajo protesta de decir verdad declaramos que los Estados Financieros y sus notas, son razonablemente correctos y son responsabilidad del emisor