


MUNICIPIO DE SAN PEDRO CHOLULA (A)  
 Estado de Situación Financiera Detallada - LDF  
 Al 31 de diciembre de 2016 y al 31 de diciembre de 2017 (B)  
 (PESOS)

Concepto (c)	2017 (d)	31 de diciembre de 2016 (e)	Concepto (c)	2017 (d)	31 de diciembre de 2016 (e)
<b>ACTIVO</b>			<b>PASIVO</b>		
<b>Activo Circulante</b>			<b>Activo Circulante</b>		
a. Efectivo y Equivalentes (a=a1+a2+a3+a4+a5+a6+a7)	\$44,844,241.83	23,334,134	a. Cuentas por Pagar a Corto Plazo (a=a1+a2+a3+a4+a5+a6+a7+a8+a9)	\$30,126,066.48	\$146,064,690.45
a1) Efectivo	\$2,053,382.16	2,096,430	a1) Servicios Personales por Pagar a Corto Plazo	\$2,378.48	\$14,685.29
a2) Bancos/Tesorería	\$42,590,857.57	21,237,702	a2) Proveedores por Pagar a Corto Plazo	\$11,353,124.90	\$37,634,567.62
a3) Bancos/Depositos y Otros	\$0.00	\$0.00	a3) Contratas por Obras Públicas por Pagar a Corto Plazo	\$0.00	\$79,127,949.03
a4) Inversiones Temporales (Hasta 3 meses)	\$2.00	2	a4) Participaciones y Aportaciones por Pagar a Corto Plazo	\$0.00	\$0.00
a5) Fondos con Afectación Específica	\$0.00	\$0.00	a5) Transferencias Otorgadas por Pagar a Corto Plazo	\$344,128.46	\$4,519,748.96
a6) Depósitos de Fondos de Terceros en Garantía y/o Administración	\$0.00	0	a6) Intereses, Comisiones y Otros Gastos de la Deuda Pública por Pagar a Corto Plazo	\$0.00	\$0.00
a7) Otros Efectivos y Equivalentes	\$0.00	0	a7) Retenciones y Contribuciones por Pagar a Corto Plazo	\$3,271,663.85	\$3,628,510.94
b. Derechos a Recibir Efectivo o Equivalentes (b=b1+b2+b3+b4+b5+b6+b7)	\$3,244,627.57	45,439,163	a8) Devoluciones de la Ley de Ingresos por Pagar a Corto Plazo	\$0.00	\$0.00
b1) Inversiones Financieras de Corto Plazo	\$0.00	\$0.00	a9) Otras Cuentas por Pagar a Corto Plazo	\$15,154,772.50	\$21,139,228.59
b2) Cuentas por Cobrar a Corto Plazo	\$549,735.19	31,111,914	b. Documentos por Pagar a Corto Plazo (b=b1+b2+b3)	\$0.00	\$6,000,000.00
b3) Deudores Diversos por Cobrar a Corto Plazo	\$2,691,542.38	14,223,899	b1) Documentos Comerciales por Pagar a Corto Plazo	\$0.00	\$0.00
b4) Ingresos por Recaudar a Corto Plazo	\$3,350.00	3,350	b2) Documentos con Contratas por Obras Públicas por Pagar a Corto Plazo	\$0.00	\$0.00
b5) Deudores por Recaudar a Corto Plazo	\$0.00	0	b3) Otros Documentos por Pagar a Corto Plazo	\$0.00	\$0.00
b6) Préstamos Otorgados a Corto Plazo	\$0.00	0	c. Porción a Corto Plazo de la Deuda Pública a Largo Plazo (c=c1+c2)	\$0.00	\$0.00
b7) Otros Derechos a Recibir Efectivo o Equivalentes a Corto Plazo	\$0.01	0	c1) Porción a Corto Plazo de la Deuda Pública	\$0.00	\$0.00
c. Derechos a Recibir Bienes o Servicios (c=c1+c2+c3+c4+c5)	\$0.01	\$8,847,545.15	c2) Porción a Corto Plazo de Arrendamiento Financiero	\$0.00	\$0.00
c1) Anticipo a Proveedores por Adquisición de Bienes y Prestación de Servicios a Corto Plazo	\$0.00	\$0.00	d. Títulos y Valores a Corto Plazo	\$0.00	\$0.00
c2) Anticipo a Proveedores por Adquisición de Bienes Inmuebles y Muebles a Corto Plazo	\$0.00	\$0.00	e. Pasivos Diferidos a Corto Plazo (e=e1+e2+e3)	\$20,830,169.00	\$21,655,210.00
c3) Anticipo a Proveedores por Adquisición de Bienes Intangibles a Corto Plazo	\$0.01	\$8,847,545.15	e1) Ingresos Cobrados por Adelantado a Corto Plazo	\$20,830,169.00	\$21,655,210.00
c4) Anticipo a Contratistas por Obras Públicas a Corto Plazo	\$0.00	\$0.00	e2) Intereses Cobrados por Adelantado a Corto Plazo	\$0.00	\$0.00
c5) Otros Derechos a Recibir Bienes o Servicios a Corto Plazo	\$0.00	\$0.00	e3) Otros Pasivos Diferidos a Corto Plazo	\$0.00	\$0.00
d. Inventarios (d=d1+d2+d3+d4+d5)	\$0.00	\$0.00	f. Fondos y Bienes de Terceros en Garantía y/o Administración a Corto Plazo (f=f1+f2+f3+f4+f5+f6)	\$0.00	\$0.00
d1) Inventario de Mercancías para Venta	\$0.00	\$0.00	f1) Fondos en Garantía a Corto Plazo	\$0.00	\$0.00
d2) Inventario de Mercancías Terminadas	\$0.00	\$0.00	f2) Fondos en Administración a Corto Plazo	\$0.00	\$0.00
d3) Inventario de Mercancías en Proceso de Elaboración	\$0.00	\$0.00	f3) Fondos Contingentes a Corto Plazo	\$0.00	\$0.00
d4) Inventario de Materias Primas, Materiales y Suministros para Producción	\$0.00	\$0.00	f4) Fondos de Fideicomisos, Mandatos y Contratos Análogos a Corto Plazo	\$0.00	\$0.00
d5) Bienes en Tránsito	\$0.00	\$0.00	f5) Otros Fondos de Terceros en Garantía y/o Administración a Corto Plazo	\$0.00	\$0.00
e. Almacenes	\$0.00	\$0.00	f6) Valores y Bienes en Garantía a Corto Plazo	\$0.00	\$0.00
f. Estimación por Pérdida o Deterioro de Activos Circulantes (f=f1+f2)	\$0.00	\$0.00	g. Provisiones a Corto Plazo (g=g1+g2+g3)	\$0.00	\$0.00
f1) Estimaciones para Cuentas Incobrables por Derechos a Recibir Efectivo o Equivalentes	\$0.00	\$0.00	g1) Provisión para Demandas y Juicios a Corto Plazo	\$0.00	\$0.00
f2) Estimación por Deterioro de Inventarios	\$933.58	\$933.58	g2) Provisión para Contingencias a Corto Plazo	\$0.00	\$0.00
g. Otros Activos Circulantes (g=g1+g2+g3+g4)	\$933.58	\$933.58	g3) Otras Provisiones a Corto Plazo	\$0.00	\$0.00
g1) Valores en Garantía (excluye depósitos de fondos)	\$0.00	\$0.00	h. Otros Pasivos a Corto Plazo (h=h1+h2+h3)	\$0.00	\$0.00
g2) Bienes en Garantía (excluye depósitos de fondos)	\$0.00	\$0.00	h1) Ingresos por Clasificar	\$0.00	\$0.00
g3) Bienes Derivados de Embargos, Decorázos, Aseguramientos y Daños en Fazo	\$0.00	\$0.00	h2) Recaudación por Participar	\$0.00	\$0.00
g4) Adquisición con Fondos de Terceros	\$0.00	\$0.00	h3) Otros Pasivos Circulantes	\$0.00	\$0.00
<b>IA. Total de Activos Circulantes (IA = a + b + c + d + e + f + g)</b>	\$47,889,802.99	\$77,621,775.07	<b>IIA. Total de Pasivos Circulantes (IIA = a + b + c + d + e + f + g + h)</b>	\$50,956,235.48	\$173,719,900.45
<b>Activo No Circulante</b>			<b>Pasivo No Circulante</b>		
a. Inversiones Financieras a Largo Plazo	\$0.00	\$0.00	a. Cuentas por Pagar a Largo Plazo	\$0.00	\$0.00
b. Derechos a Recibir Efectivo o Equivalentes a Largo Plazo	\$0.00	\$0.00	b. Documentos por Pagar a Largo Plazo	\$0.00	\$0.00
c. Bienes Inmuebles, Infraestructura y Construcciones en Proceso	\$1,584,397,657.57	\$1,441,529,514.99	c. Deuda Pública a Largo Plazo	\$6,000,000.00	\$0.00
d. Bienes Muebles	\$103,254,876.00	\$93,641,435.23	d. Pasivos Diferidos a Largo Plazo	\$0.00	\$0.00
e. Activos Intangibles	\$1,148,683.25	\$822,268.81	e. Fondos y Bienes de Terceros en Garantía y/o en Administración a Largo Plazo	\$0.00	\$0.00
f. Depreciación, Deterioro y Amortización Acumulada de Bienes	\$15,469,963.96	\$8,939,131.65	f. Provisiones a Largo Plazo	\$0.00	\$0.00
g. Activos Diferidos	\$63,000,381.80	\$90,485,669.24	<b>IIIB. Total de Pasivos No Circulantes (IIIB = a + b + c + d + e + f)</b>	\$6,000,000.00	\$0.00
h. Estimación por Pérdida o Deterioro de Activos no Circulantes	\$0.00	\$0.00	<b>II. Total del Pasivo (II = IIA + IIIB)</b>	\$56,956,235.48	\$173,719,900.45
i. Otros Activos no Circulantes	\$0.00	\$0.00	<b>HACIENDA PÚBLICA/PATRIMONIO</b>		
<b>IB. Total de Activos No Circulantes (IB = a + b + c + d + e + f + g + h + i)</b>	\$1,736,341,634.85	\$1,617,539,756.62	<b>IIIA. Hacienda Pública/Patrimonio Contribuido (IIIA = a + b + c)</b>	\$721,918,392.57	\$721,918,392.57
<b>L. Total del Activo (I = IA + IB)</b>	\$1,784,231,437.85	\$1,695,161,531.69	a. Aportaciones	\$0.00	\$0.00
			b. Donaciones de Capital	\$0.00	\$0.00
			c. Actualización de la Hacienda Pública/Patrimonio	\$721,918,392.57	\$721,918,392.57
			<b>IIIB. Hacienda Pública/Patrimonio Generado (IIIB = a + b + c + d + e)</b>	\$624,738,435.20	\$799,523,238.67
			a. Resultados del Ejercicio (Ahorro/Desahorro)	\$95,469,797.57	\$300,816,374.26
			b. Resultados de Ejercicios Anteriores	\$-28,072,862.04	\$-28,072,862.04
			c. Revalúos	\$555,221,161.43	\$446,432,656.31
			d. Reservas	\$0.00	\$0.00
			e. Rectificaciones de Resultados de Ejercicios Anteriores	\$2,120,338.24	\$1,545,030.01
			<b>IIIC. Exceso o Insuficiencia en la Actualización de la Hacienda Pública/Patrimonio (IIIC = a + b)</b>	\$0.00	\$0.00
			a. Resultado por Posición Monetaria	\$0.00	\$0.00
			b. Resultado por Tenencia de Activos no Monetados	\$0.00	\$0.00
			<b>III. Total Hacienda Pública/Patrimonio (III = IIIA + IIIB + IIIC)</b>	\$1,346,656,827.77	\$1,521,441,631.24
			<b>IV. Total del Pasivo y Hacienda Pública/Patrimonio (IV = II + III)</b>	\$1,403,612,470.96	\$1,695,161,531.69



AYUNTAMIENTO CONSTITUCIONAL  
 DE SAN PEDRO CHOLULA, PUE.

L.A.E. JOSÉ LUIS ESPINOSA TORRES  
 PRESIDENTE MUNICIPAL CONSTITUCIONAL DE SAN PEDRO CHOLULA



GOBIERNO MUNICIPAL CONSTITUCIONAL  
 TESORERÍA

L.A.E. NADIA INÉS CABRERA CAMACHO  
 TESORERA MUNICIPAL DE SAN PEDRO CHOLULA

2014-2018

"Rejo protesta de decir verdad declaramos que los Estados Financieros y sus notas, son razonablemente correctos y son responsabilidad del emisor"

MUNICIPIO DE SAN PEDRO CHOLULA (a)							
Informe Analítico de la Deuda Pública y Otros Pasivos - LDF							
Del 1 de Enero al 31 de Diciembre de 2017 (b)							
(PESOS)							
Denominación de la Deuda Pública y Otros Pasivos (c)	Saldo al 31 de diciembre de 2016 (d)	Disposiciones del Periodo (e)	Amortizaciones del Periodo (f)	Revaluaciones, Reclasificaciones y Otros Ajustes (g)	Saldo Final del Periodo (h=d+e-f+g)	Pago de Intereses del Periodo (i)	Pago de Comisiones y demás costos asociados durante el Periodo (j)
1. Deuda Pública (1=A+B)	\$0.00	\$24,000,000.00	\$18,000,000.00	\$0.00	\$6,000,000.00	\$548,022.04	\$174,000.00
A. Corto Plazo (A=a1+a2+a3)	\$0.00	\$9,000,000.00	\$9,000,000.00	\$0.00	\$0.00	\$548,022.04	\$174,000.00
a1) Instituciones de Crédito	\$0.00	\$9,000,000.00	\$9,000,000.00	\$0.00	\$0.00	\$0.00	\$0.00
a2) Títulos y Valores	\$0.00	\$0.00	\$0.00	\$0.00	\$0.00	\$0.00	\$0.00
a3) Arrendamientos Financieros	\$0.00	\$0.00	\$0.00	\$0.00	\$0.00	\$0.00	\$0.00
B. Largo Plazo (B=b1+b2+b3)	\$0.00	\$15,000,000.00	\$9,000,000.00	\$0.00	\$6,000,000.00	\$0.00	\$0.00
b1) Instituciones de Crédito	\$0.00	\$15,000,000.00	\$9,000,000.00	\$0.00	\$6,000,000.00	\$0.00	\$0.00
b2) Títulos y Valores	\$0.00	\$0.00	\$0.00	\$0.00	\$0.00	\$0.00	\$0.00
b3) Arrendamientos Financieros	\$0.00	\$0.00	\$0.00	\$0.00	\$0.00	\$0.00	\$0.00
2. Otros Pasivos	\$173,719,900.45				\$50,956,235.49		
3. Total de la Deuda Pública y Otros Pasivos	\$173,719,900.45	\$24,000,000.00	\$18,000,000.00	\$0.00	\$56,956,235.49	\$548,022.04	\$174,000.00
4. Deuda Contingente 1 (Informativo)	\$0.00	\$0.00	\$0.00	\$0.00	\$0.00	\$0.00	\$0.00
A. Deuda Contingente 1					\$0.00		
B. Deuda Contingente 2					\$0.00		
C. Deuda Contingente XX					\$0.00		
5. Valor de Instrumentos Bono Cupón Cero 2 (Informativo)	\$0.00	\$0.00	\$0.00	\$0.00	\$0.00	\$0.00	\$0.00
A. Instrumento Bono Cupón Cero 1					\$0.00		
B. Instrumento Bono Cupón Cero 2					\$0.00		
C. Instrumento Bono Cupón Cero XX					\$0.00		

1. Se refiere a cualquier financiamiento sin fuente o garantía de pago definida, que sea asumida de manera solidaria o subsidiaria por las Entidades Federativas con sus Municipios, organismos descentralizados y empresas de participación estatal mayoritaria y fideicomisos, locales o municipales, y por los Municipios con sus respectivos organismos descentralizados y empresas de participación municipal mayoritaria.

2. Se refiere al valor del Bono Cupón Cero que respalda el pago de los créditos asociados al mismo (Activo).

Obligaciones a Corto Plazo (k)	Monto Contratado (l)	Plazo Pactado (m)	Tasa de Interés (n)	Comisiones y Costos Relacionados (o)	Tasa Efectiva (p)
6. Obligaciones a Corto Plazo (Informativo)	\$0.00	\$0.00	\$0.00	\$0.00	\$0.00
A. Crédito 1					
B. Crédito 2					
C. Crédito XX					


LA. E. JOSÉ JUAN ESPINOSA TORRES  
PRESIDENTE MUNICIPAL CONSTITUCIONAL DE SAN PEDRO CHOLULA, PUE.


LA. E. NADIA INÉS CABRERA CAMACHO  
TESORERA MUNICIPAL DE SAN PEDRO CHOLULA

GOBIERNO MUNICIPAL CONSTITUCIONAL  
TESORERÍA  
2014-2018

"Bajo protesta de decir verdad declaro que los Estados Financieros y sus notas, son razonablemente correctos y son responsabilidad del emisor"

MUNICIPIO DE SAN PEDRO CHOLULA (a)										
Informe Analítico de Obligaciones Diferentes de Financiamientos - LDF										
Del 1 de Enero al 31 de Diciembre de 2017 (b)										
(PESOS)										
Denominación de las Obligaciones Diferentes de Financiamiento	Fecha del Contrato	Fecha de inicio de operación del proyecto	Fecha de vencimiento	Monto de la inversión pactado	Plazo pactado	Monto promedio mensual del pago de la contraprestación	Monto promedio mensual del pago de la contraprestación correspondiente al pago de inversión	Monto pagado de la inversión al XXX de XXXX de 20XX	Monto pagado de la inversión actualizado al XX de XXXX de 20XX	Saldo pendiente por pagar de la inversión al XX de XXXX de 20XX
(c)	(d)	(e)	(f)	(g)	(h)	(i)	(j)	(k)	(l)	(m = g - l)
A. Asociaciones Público Privadas (APP's) (A=a+b+c+d)	\$0.00	\$0.00	\$0.00	\$0.00	\$0.00	\$0.00	\$0.00	\$0.00	\$0.00	\$0.00
a) APP 1										\$0.00
b) APP 2										\$0.00
c) APP 3										\$0.00
d) APP XX										\$0.00
B. Otros Instrumentos (B=a+b+c+d)	\$0.00	\$0.00	\$0.00	\$0.00	\$0.00	\$0.00	\$0.00	\$0.00	\$0.00	\$0.00
a) Otro Instrumento 1										\$0.00
b) Otro Instrumento 2										\$0.00
c) Otro Instrumento 3										\$0.00
d) Otro Instrumento XX										\$0.00
C. Total de Obligaciones Diferentes de Financiamiento (C=A+B)	\$0.00	\$0.00	\$0.00	\$0.00	\$0.00	\$0.00	\$0.00	\$0.00	\$0.00	\$0.00


  
 L.A. JOSÉ LUIS ESPINOSA VÁSQUEZ
   
 PRESIDENTE MUNICIPAL CONSTITUCIONAL DE SAN PEDRO CHOLULA


  
 L.A.E. NADIA INÉS CABRERA CAMACHO
   
 TESORERA MUNICIPAL DE SAN PEDRO CHOLULA

**AYUNTAMIENTO CONSTITUCIONAL**  
**SAN PEDRO CHOLULA, PUE**  
**2014-2018**

**GOBIERNO MUNICIPAL CONSTITUCIONAL**  
**TESORERÍA**  
**2014-2018**

\*Bajo protesta de decir verdad declaramos que los Estados Financieros y sus datos son verídicos y correctos de acuerdo a la información suministrada.

**MUNICIPIO DE SAN PEDRO CHOLULA (a)**  
**Balance Presupuestario - LDF**  
**Del 1 de Enero al 31 de Diciembre de 2017 (b)**  
**(PESOS)**

Concepto (c)	Estimado/ Aprobado (d)	Devengado	Recaudado/ Pagado
<b>A. Ingresos Totales (A = A1+A2+A3)</b>	\$395,707,832.91	\$436,542,841.76	\$436,542,841.76
A1. Ingresos de Libre Disposición	\$284,835,163.12	\$369,887,485.82	\$369,887,485.82
A2. Transferencias Federales Etiquetadas	\$133,853,566.69	\$180,803,190.95	\$180,803,190.95
A3. Financiamiento Neto	-\$22,980,896.90	-\$114,147,835.01	-\$114,147,835.01
<b>B. Egresos Presupuestarios<sup>1</sup> (B = B1+B2)</b>	\$395,707,832.91	\$471,300,733.84	\$460,539,747.05
B1. Gasto No Etiquetado (sin incluir Amortización de la Deuda Pública)	\$169,004,545.96	\$193,786,718.73	\$183,993,660.82
B2. Gasto Etiquetado (sin incluir Amortización de la Deuda Pública)	\$226,703,286.95	\$277,514,015.11	\$276,546,086.23
<b>C. Remanentes del Ejercicio Anterior (C = C1 + C2)</b>		\$0.00	\$0.00
C1. Remanentes de Ingresos de Libre Disposición aplicados en el periodo			
C2. Remanentes de Transferencias Federales Etiquetadas aplicados en el periodo			
<b>I. Balance Presupuestario (I = A - B + C)</b>	\$0.00	-\$34,757,892.08	-\$23,996,905.29
<b>II. Balance Presupuestario sin Financiamiento Neto (II = I - A3)</b>	\$22,980,896.90	\$79,389,942.93	\$90,150,929.72
<b>III. Balance Presupuestario sin Financiamiento Neto y sin Remanentes del Ejercicio Anterior (III= II - C)</b>	\$22,980,896.90	\$79,389,942.93	\$90,150,929.72

Concepto	Aprobado	Devengado	Pagado
<b>E. Intereses, Comisiones y Gastos de la Deuda (E = E1+E2)</b>	\$250,000.00	\$722,022.04	\$722,022.04
E1. Intereses, Comisiones y Gastos de la Deuda con Gasto No Etiquetado	\$0.00	\$722,022.04	\$722,022.04
E2. Intereses, Comisiones y Gastos de la Deuda con Gasto Etiquetado	\$250,000.00	\$0.00	\$0.00
<b>IV. Balance Primario (IV = III - E)</b>	\$22,730,896.90	\$78,667,920.89	\$89,428,907.68

Concepto	Estimado/ Aprobado	Devengado	Recaudado/ Pagado
<b>F. Financiamiento (F = F1 + F2)</b>	\$0.00	\$15,000,000.00	\$15,000,000.00
F1. Financiamiento con Fuente de Pago de Ingresos de Libre Disposición	\$0.00	\$15,000,000.00	\$15,000,000.00
F2. Financiamiento con Fuente de Pago de Transferencias Federales Etiquetadas			
<b>G. Amortización de la Deuda (G = G1 + G2)</b>	\$22,980,896.90	\$129,147,835.01	\$129,147,835.01
G1. Amortización de la Deuda Pública con Gasto No Etiquetado	\$15,684,436.49	\$70,296,502.94	\$70,296,502.94
G2. Amortización de la Deuda Pública con Gasto Etiquetado	\$7,296,460.41	\$58,851,332.07	\$58,851,332.07
<b>A3. Financiamiento Neto (A3 = F - G)</b>	-\$22,980,896.90	-\$114,147,835.01	-\$114,147,835.01

Concepto	Estimado/ Aprobado	Devengado	Recaudado/ Pagado
A1. Ingresos de Libre Disposición	\$284,835,163.12	\$369,887,485.82	\$369,887,485.82
A3.1 Financiamiento Neto con Fuente de Pago de Ingresos de Libre Disposición (A3.1 = F1 - G1)	-\$15,684,436.49	-\$55,296,502.94	-\$55,296,502.94
F1. Financiamiento con Fuente de Pago de Ingresos de Libre Disposición	\$0.00	\$15,000,000.00	\$15,000,000.00
G1. Amortización de la Deuda Pública con Gasto No Etiquetado	\$15,684,436.49	\$70,296,502.94	\$70,296,502.94
B1. Gasto No Etiquetado (sin incluir Amortización de la Deuda Pública)	\$169,004,545.96	\$193,786,718.73	\$183,993,660.82
C1. Remanentes de Ingresos de Libre Disposición aplicados en el periodo		\$0.00	\$0.00
<b>V. Balance Presupuestario de Recursos Disponibles (V = A1 + A3.1 - B1 + C1)</b>	\$100,146,180.67	\$120,804,264.15	\$130,597,322.06
<b>VI. Balance Presupuestario de Recursos Disponibles sin Financiamiento Neto (VI = V - A3.1)</b>	\$115,830,617.16	\$176,100,767.09	\$185,893,825.00

Concepto	Estimado/ Aprobado	Devengado	Recaudado/ Pagado
A2. Transferencias Federales Etiquetadas	\$133,853,566.69	\$180,803,190.95	\$180,803,190.95
A3.2 Financiamiento Neto con Fuente de Pago de Transferencias Federales Etiquetadas (A3.2 = F2 - G2)	-\$7,296,460.41	-\$58,851,332.07	-\$58,851,332.07
F2. Financiamiento con Fuente de Pago de Transferencias Federales Etiquetadas	\$0.00	\$0.00	\$0.00
G2. Amortización de la Deuda Pública con Gasto Etiquetado	\$7,296,460.41	\$58,851,332.07	\$58,851,332.07
B2. Gasto Etiquetado (sin incluir Amortización de la Deuda Pública)	\$226,703,286.95	\$277,514,015.11	\$276,546,086.23
C2. Remanentes de Transferencias Federales Etiquetadas aplicados en el periodo		\$0.00	\$0.00
VII. Balance Presupuestario de Recursos Etiquetados (VII = A2 + A3.2 - B2 + C2)	-\$100,146,180.67	-\$155,562,156.23	-\$154,594,227.35
VIII. Balance Presupuestario de Recursos Etiquetados sin Financiamiento Neto (VIII = VII - A3.2)	-\$92,849,720.26	-\$96,710,824.16	-\$95,742,895.28

L.A.E. JOSÉ JUAN ESPINOSA ORTIZ  
PRESIDENTE MUNICIPAL CONSTITUCIONAL DE SAN PEDRO CHOLULA  
GOBIERNO MUNICIPAL CONSTITUCIONAL  
SAN PEDRO CHOLULA, PUE.

L.A.E. NADIA INÉS CORDERO  
TESORERA MUNICIPAL DE SAN PEDRO CHOLULA

\*Bajo protesta de decir verdad declaramos que los Estados Financieros y las notas, son razonablemente correctos y son responsabilidad de los suscritos.

GOBIERNO MUNICIPAL CONSTITUCIONAL  
TESORERÍA  
2014-2018

MUNICIPIO DE SAN PEDRO CHOLULA (a)  
 Estado Analítico de Ingresos Detallado - LDF  
 Del 1 de Enero al 31 de Diciembre de 2017 (b)  
 (PESOS)

Concepto (c)	Ingreso					Diferencia (e)
	Estimado (d)	Ampliaciones/ (Reducciones)	Modificado	Devengado	Recaudado	
<b>Ingresos de Libre Disposición</b>						
A. Impuestos	\$63,025,242.11	\$30,222,443.89	\$93,247,686.00	\$93,247,686.00	\$93,247,686.00	\$30,222,443.89
B. Cuotas y Aportaciones de Seguridad Social			\$0.00			\$0.00
C. Contribuciones de Mejoras	\$512,550.00	\$1,927,058.00	\$2,439,608.00	\$2,439,608.00	\$2,439,608.00	\$1,927,058.00
D. Derechos	\$86,413,502.32	\$5,737,903.68	\$92,151,406.00	\$92,151,406.00	\$92,151,406.00	\$5,737,903.68
E. Productos	\$22,282,927.86	\$8,678,159.14	\$30,961,087.00	\$30,961,087.00	\$30,961,087.00	\$8,678,159.14
F. Aprovechamientos	\$12,454,359.88	\$521,531.12	\$12,975,891.00	\$12,975,891.00	\$12,975,891.00	\$521,531.12
G. Ingresos por Ventas de Bienes y Servicios			\$0.00			\$0.00
H. Participaciones (H=h1+h2+h3+h4+h5+h6+h7+h8+h9+h10+h11)	\$100,146,580.95	\$37,965,226.87	\$138,111,807.82	\$138,111,807.82	\$138,111,807.82	\$37,965,226.87
h1) Fondo General de Participaciones	\$54,115,496.38	\$19,542,935.51	\$73,658,431.89	\$73,658,431.89	\$73,658,431.89	\$19,542,935.51
h2) Fondo de Fomento Municipal	\$27,676,414.15	\$9,537,981.55	\$37,214,395.70	\$37,214,395.70	\$37,214,395.70	\$9,537,981.55
h3) Fondo de Fiscalización y Recaudación	\$4,588,005.90	\$1,409,824.17	\$5,997,830.07	\$5,997,830.07	\$5,997,830.07	\$1,409,824.17
h4) Fondo de Compensación	\$1,228,142.16	\$27,370.79	\$1,255,512.95	\$1,255,512.95	\$1,255,512.95	\$27,370.79
h5) Fondo de Extracción de Hidrocarburos	\$55,209.68	-\$4,971.53	\$50,238.15	\$50,238.15	\$50,238.15	-\$4,971.53
h6) Impuesto Especial Sobre Producción y Servicios			\$0.00			\$0.00
h7) 0.136% de la Recaudación Federal Participable			\$0.00			\$0.00
h8) 3.17% Sobre Extracción de Petróleo			\$0.00			\$0.00
h9) Gasolinas y Diésel	\$2,242,692.68	-\$167,293.62	\$2,075,399.06	\$2,075,399.06	\$2,075,399.06	-\$167,293.62
h10) Fondo del Impuesto Sobre la Renta	\$10,240,620.00	\$7,619,380.00	\$17,860,000.00	\$17,860,000.00	\$17,860,000.00	\$7,619,380.00
h11) Fondo de Estabilización de los Ingresos de las Entidades Federativas			\$0.00			\$0.00
I. Incentivos Derivados de la Colaboración Fiscal (I=i1+i2+i3+i4+i5)	\$0.00	\$0.00	\$0.00	\$0.00	\$0.00	\$0.00
i1) Tenencia o Uso de Vehículos			\$0.00			\$0.00
i2) Fondo de Compensación ISAN			\$0.00			\$0.00
i3) Impuesto Sobre Automóviles Nuevos			\$0.00			\$0.00
i4) Fondo de Compensación de Repecos-Intermedios			\$0.00			\$0.00
i5) Otros Incentivos Económicos			\$0.00			\$0.00
J. Transferencias			\$0.00			\$0.00
K. Convenios	\$0.00	\$0.00	\$0.00	\$0.00	\$0.00	\$0.00
k1) Otros Convenios y Subsidios			\$0.00			\$0.00
L. Otros Ingresos de Libre Disposición (L=l1+l2)	\$0.00	\$0.00	\$0.00	\$0.00	\$0.00	\$0.00
l1) Participaciones en Ingresos Locales			\$0.00			\$0.00
l2) Otros Ingresos de Libre Disposición			\$0.00			\$0.00
<b>I. Total de Ingresos de Libre Disposición (I=A+B+C+D+E+F+G+H+I+J+K+L)</b>	<b>\$284,835,163.12</b>	<b>\$85,052,322.70</b>	<b>\$369,887,485.82</b>	<b>\$369,887,485.82</b>	<b>\$369,887,485.82</b>	<b>\$85,052,322.70</b>
<b>Ingresos Excedentes de Ingresos de Libre Disposición</b>						
<b>Transferencias Federales Etiquetadas</b>						
A. Aportaciones (A=a1+a2+a3+a4+a5+a6+a7+a8)	\$128,140,218.96	-\$10,325,936.17	\$117,814,282.79	\$117,814,282.46	\$117,814,282.46	-\$10,325,936.50
a1) Fondo de Aportaciones para la Nómina Educativa y Gasto Operativo			\$0.00			\$0.00
a2) Fondo de Aportaciones para los Servicios de Salud			\$0.00			\$0.00
a3) Fondo de Aportaciones para la Infraestructura Social	\$62,035,862.68	-\$16,335,498.89	\$45,700,363.79	\$45,700,363.46	\$45,700,363.46	-\$16,335,499.22
a4) Fondo de Aportaciones para el Fortalecimiento de los Municipios y de las Demarcaciones Territoriales del Distrito Federal	\$66,104,336.28	-\$6,009,562.72	\$72,113,899.00	\$72,113,899.00	\$72,113,899.00	-\$6,009,562.72
a5) Fondo de Aportaciones Múltiples			\$0.00			\$0.00
a6) Fondo de Aportaciones para la Educación Tecnológica y de Adultos			\$0.00			\$0.00
a7) Fondo de Aportaciones para la Seguridad Pública de los Estados y del Distrito Federal			\$0.00			\$0.00
a8) Fondo de Aportaciones para el Fortalecimiento de las Entidades Federativas			\$0.00			\$0.00
B. Convenios (B=b1+b2+b3+b4)	\$5,713,347.73	\$57,275,560.76	\$62,988,908.49	\$62,988,908.49	\$62,988,908.49	\$57,275,560.76
b1) Convenios de Protección Social en Salud			\$0.00			\$0.00
b2) Convenios de Descentralización			\$0.00			\$0.00
b3) Convenios de Reasignación			\$0.00			\$0.00
b4) Otros Convenios y Subsidios	\$5,713,347.73	\$57,275,560.76	\$62,988,908.49	\$62,988,908.49	\$62,988,908.49	\$57,275,560.76
C. Fondos Distintos de Aportaciones (C=c1+c2)	\$0.00	\$0.00	\$0.00	\$0.00	\$0.00	\$0.00
c1) Fondo para Entidades Federativas y Municipios Productores de Hidrocarburos			\$0.00			\$0.00
c2) Fondo Minero			\$0.00			\$0.00
D. Transferencias, Subsidios y Subvenciones, y Pensiones y Jubilaciones			\$0.00			\$0.00
E. Otras Transferencias Federales Etiquetadas			\$0.00			\$0.00
<b>II. Total de Transferencias Federales Etiquetadas (II = A + B + C + D + E)</b>	<b>\$133,853,566.69</b>	<b>\$46,949,624.59</b>	<b>\$180,803,191.28</b>	<b>\$180,803,190.95</b>	<b>\$180,803,190.95</b>	<b>\$46,949,624.26</b>
<b>III. Ingresos Derivados de Financiamientos (III = A)</b>	<b>\$0.00</b>	<b>\$15,000,000.00</b>	<b>\$15,000,000.00</b>	<b>\$15,000,000.00</b>	<b>\$15,000,000.00</b>	<b>\$15,000,000.00</b>
A. Ingresos Derivados de Financiamientos	\$0.00	\$15,000,000.00	\$15,000,000.00	\$15,000,000.00	\$15,000,000.00	\$15,000,000.00

MUNICIPIO DE SAN PEDRO CHOLULA (a)  
 Estado Analítico de Ingresos Detallado - LDF  
 Del 1 de Enero al 31 de Diciembre de 2017 (b)  
 (PESOS)

Concepto (c)	Ingreso					Diferencia (e)
	Estimado (d)	Ampliaciones/ (Reducciones)	Modificado	Devengado	Recaudado	
IV. Total de Ingresos (IV = I + II + III)	\$418,688,729.81	\$147,001,947.29	\$565,690,677.10	\$565,690,676.77	\$565,690,676.77	\$147,001,946.96
<b>Datos Informativos</b>						
1. Ingresos Derivados de Financiamientos con Fuente de Pago de Ingresos de Libre Disposición	\$0.00	\$15,000,000.00	\$15,000,000.00	\$15,000,000.00	\$15,000,000.00	\$15,000,000.00
2. Ingresos Derivados de Financiamientos con Fuente de Pago de Transferencias Federales Etiquetadas			\$0.00			\$0.00
3. Ingresos Derivados de Financiamientos (3 = 1 + 2)	\$0.00	\$15,000,000.00	\$15,000,000.00	\$15,000,000.00	\$15,000,000.00	\$15,000,000.00

L.A.E. JOSE LILIAN ESPINOSA TORRES  
 PRESIDENTE MUNICIPAL CONSTITUCIONAL DE SAN PEDRO CHOLULA, PUE.  
 2014-2018

L.A.E. NADIA INÉS CABRERA  
 TESORERA MUNICIPAL DE SAN PEDRO CHOLULA  
 GOBIERNO MUNICIPAL CONSTITUCIONAL  
 TESORERÍA  
 2014-2018

\*Bajo protesta de decir verdad declaramos que los Estados Financieros y sus notas, son razonablemente correctos y son responsabilidad del emisor\*

MUNICIPIO DE SAN PEDRO CHOLULA (a)  
 Estado Analítico del Ejercicio del Presupuesto de Egresos Detallado - LDF  
 Clasificación por Objeto del Gasto (Capítulo y Concepto)  
 Del 1 de Enero al 31 de Diciembre de 2017 (b)  
 (PESOS)

Concepto (c)	Egresos					Subejercicio (e)
	Aprobado (d)	Ampliaciones/ (Reducciones)	Modificado	Devengado	Pagado	
<b>I. Gasto No Etiquetado (I=A+B+C+D+E+F+G+H+I)</b>	\$184,688,982.45	\$79,490,632.74	\$264,179,615.19	\$264,083,221.67	\$254,290,163.76	\$96,393.52
<b>A. Servicios Personales (A=a1+a2+a3+a4+a5+a6+a7)</b>	\$37,399,138.52	-\$4,364,076.23	\$33,035,062.29	\$33,035,062.29	\$33,035,062.29	\$0.00
a1) Remuneraciones al Personal de Carácter Permanente	\$25,680,396.77	-\$2,103,490.50	\$23,576,906.27	\$23,576,906.27	\$23,576,906.27	\$0.00
a2) Remuneraciones al Personal de Carácter Transitorio			\$0.00	\$0.00	\$0.00	\$0.00
a3) Remuneraciones Adicionales y Especiales	\$7,379,579.03	-\$5,868,943.79	\$1,510,635.24	\$1,510,635.24	\$1,510,635.24	\$0.00
a4) Seguridad Social	\$0.00	\$18,505.50	\$18,505.50	\$18,505.50	\$18,505.50	\$0.00
a5) Otras Prestaciones Sociales y Económicas	\$4,339,162.72	\$3,589,852.56	\$7,929,015.28	\$7,929,015.28	\$7,929,015.28	\$0.00
a6) Previsiones			\$0.00	\$0.00	\$0.00	\$0.00
a7) Pago de Estímulos a Servidores Públicos			\$0.00	\$0.00	\$0.00	\$0.00
<b>B. Materiales y Suministros (B=b1+b2+b3+b4+b5+b6+b7+b8+b9)</b>	\$33,031,154.97	-\$7,562,187.74	\$25,468,967.23	\$25,459,926.56	\$24,580,726.73	\$9,060.67
b1) Materiales de Administración, Emisión de Documentos y Artículos Oficiales	\$3,590,557.92	\$507,509.96	\$4,098,067.88	\$4,008,467.88	\$3,794,195.48	\$0.00
b2) Alimentos y Utensilios	\$680,359.74	-\$66,893.21	\$613,466.53	\$613,466.53	\$596,673.53	\$0.00
b3) Materias Primas y Materiales de Producción y Comercialización	\$21,953.33	\$20,388.17	\$42,341.50	\$42,341.50	\$42,341.50	\$0.00
b4) Materiales y Artículos de Construcción y de Reparación	\$10,683,036.09	-\$5,669,365.59	\$5,013,670.50	\$5,004,609.83	\$4,836,829.81	\$9,080.67
b5) Productos Químicos, Farmacéuticos y de Laboratorio	\$1,322,002.31	-\$434,671.76	\$887,330.55	\$887,330.55	\$887,330.55	\$0.00
b6) Combustibles, Lubricantes y Aditivos	\$9,134,858.85	-\$303,777.86	\$8,831,080.99	\$8,831,080.79	\$8,827,421.00	\$0.00
b7) Vestuario, Blancos, Prendas de Protección y Artículos Deportivos	\$1,688,003.77	-\$684,242.11	\$1,003,761.66	\$1,003,761.66	\$938,100.03	\$0.00
b8) Materiales y Suministros Para Seguridad			\$0.00	\$0.00	\$0.00	\$0.00
b9) Herramientas, Refacciones y Accesorios Menores	\$5,910,383.16	-\$931,515.34	\$4,978,867.82	\$4,978,867.82	\$4,857,834.83	\$0.00
<b>C. Servicios Generales (C=c1+c2+c3+c4+c5+c6+c7+c8+c9)</b>	\$67,269,474.60	\$15,264,800.88	\$82,534,275.48	\$82,446,942.63	\$74,469,973.03	\$67,332.85
c1) Servicios Básicos	\$5,325,709.62	-\$2,516,971.31	\$2,808,738.31	\$2,808,738.31	\$2,752,478.31	\$0.00
c2) Servicios de Arrendamiento	\$7,508,103.31	\$1,970,665.70	\$9,478,769.01	\$9,390,592.16	\$7,368,201.22	\$88,376.85
c3) Servicios Profesionales, Científicos, Técnicos y Otros Servicios	\$7,947,024.96	\$1,084,084.27	\$9,031,109.23	\$9,031,109.23	\$8,235,155.10	\$0.00
c4) Servicios Financieros, Bancarios y Comerciales	\$2,189,127.71	\$16,478.48	\$2,205,606.17	\$2,206,650.17	\$2,179,507.54	-\$1,044.00
c5) Servicios de Instalación, Reparación, Mantenimiento y Conservación	\$12,628,989.81	\$15,578,965.20	\$28,207,955.01	\$28,207,955.01	\$22,887,038.61	\$0.00
c6) Servicios de Comunicación Social y Publicidad	\$12,844,557.07	-\$65,380.15	\$12,779,176.92	\$12,329,176.92	\$11,295,546.71	\$0.00
c7) Servicios de Traslado y Viáticos	\$240,105.40	-\$86,462.73	\$153,642.67	\$143,642.67	\$143,642.67	\$0.00
c8) Servicios Oficiales	\$11,938,185.84	\$1,134,384.40	\$13,073,550.04	\$13,073,550.04	\$12,173,261.75	\$0.00
c9) Otros Servicios Generales	\$6,846,671.08	-\$1,391,142.96	\$5,455,528.12	\$5,255,528.12	\$4,835,141.12	\$0.00
<b>D. Transferencias, Asignaciones, Subsidios y Otras Ayudas (D=d1+d2+d3+d4+d5+d6+d7+d8+d9)</b>	\$27,408,656.57	\$9,305,860.38	\$36,714,516.95	\$36,714,516.95	\$36,393,460.97	\$0.00
d1) Transferencias Internas y Asignaciones al Sector Público	\$0.00	\$0.00	\$0.00	\$0.00	\$0.00	\$0.00
d2) Transferencias al Resto del Sector Público			\$0.00	\$0.00	\$0.00	\$0.00
d3) Subsidios y Subvenciones			\$0.00	\$0.00	\$0.00	\$0.00
d4) Ayudas Sociales	\$27,408,656.57	\$9,275,860.38	\$36,684,516.95	\$36,684,516.95	\$36,363,460.97	\$0.00
d5) Pensiones y Jubilaciones			\$0.00	\$0.00	\$0.00	\$0.00
d6) Transferencias a Fideicomisos, Mandatos y Otros Análogos			\$0.00	\$0.00	\$0.00	\$0.00
d7) Transferencias a la Seguridad Social			\$0.00	\$0.00	\$0.00	\$0.00
d8) Donativos	\$0.00	\$30,000.00	\$30,000.00	\$30,000.00	\$30,000.00	\$0.00
d9) Transferencias al Exterior			\$0.00	\$0.00	\$0.00	\$0.00
<b>E. Bienes Muebles, Inmuebles e Intangibles (E=e1+e2+e3+e4+e5+e6+e7+e8+e9)</b>	\$3,896,121.30	\$2,911,487.41	\$6,807,608.71	\$6,807,608.71	\$6,191,776.21	\$0.00
e1) Mobiliario y Equipo de Administración	\$1,252,424.02	\$2,530,106.36	\$3,782,530.38	\$3,782,530.38	\$3,330,567.22	\$0.00
e2) Mobiliario y Equipo Educativo y Recreativo	\$250,548.98	-\$110,903.06	\$139,645.92	\$139,643.88	\$139,643.88	\$0.00
e3) Equipo e Instrumental Médico y de Laboratorio	\$23,972.56	-\$3,975.32	\$19,997.24	\$19,997.24	\$19,997.24	\$0.00
e4) Vehículos y Equipo de Transporte	\$0.00	\$646,380.00	\$646,380.00	\$646,380.00	\$646,380.00	\$0.00
e5) Equipo de Defensa y Seguridad			\$0.00	\$0.00	\$0.00	\$0.00
e6) Maquinaria, Otros Equipos y Herramientas	\$1,480,742.29	\$317,200.48	\$1,797,942.77	\$1,797,942.77	\$1,634,073.43	\$0.00
e7) Activos Biológicos	\$33,333.33	\$31,666.67	\$65,000.00	\$65,000.00	\$65,000.00	\$0.00
e8) Bienes Inmuebles	\$500,000.00	-\$470,300.00	\$29,700.00	\$29,700.00	\$29,700.00	\$0.00
e9) Activos Intangibles	\$355,102.14	-\$28,687.70	\$326,414.44	\$326,414.44	\$326,414.44	\$0.00
<b>F. Inversión Pública (F=f1+f2+f3)</b>	\$0.00	\$8,600,639.55	\$8,600,639.55	\$8,600,639.55	\$8,600,639.55	\$0.00
f1) Obra Pública en Bienes de Dominio Público	\$0.00	\$5,714,435.90	\$5,714,435.90	\$5,714,435.90	\$5,714,435.90	\$0.00
f2) Obra Pública en Bienes Propios	\$0.00	\$2,886,203.65	\$2,886,203.65	\$2,886,203.65	\$2,886,203.65	\$0.00
f3) Proyectos Productivos y Acciones de Fomento	\$0.00	\$0.00	\$0.00	\$0.00	\$0.00	\$0.00
<b>G. Inversiones Financieras y Otras Provisiones (G=g1+g2+g3+g4+g5+g6+g7)</b>	\$0.00	\$0.00	\$0.00	\$0.00	\$0.00	\$0.00
g1) Inversiones Para el Fomento de Actividades Productivas			\$0.00	\$0.00	\$0.00	\$0.00
g2) Acciones y Participaciones de Capital			\$0.00	\$0.00	\$0.00	\$0.00
g3) Compra de Títulos y Valores			\$0.00	\$0.00	\$0.00	\$0.00
g4) Concesión de Préstamos			\$0.00	\$0.00	\$0.00	\$0.00
g5) Inversiones en Fideicomisos, Mandatos y Otros Análogos			\$0.00	\$0.00	\$0.00	\$0.00
Fideicomiso de Desastres Naturales (Informativo)			\$0.00	\$0.00	\$0.00	\$0.00
g6) Otras Inversiones Financieras			\$0.00	\$0.00	\$0.00	\$0.00
g7) Provisiones para Contingencias y Otras Erogaciones Especiales	\$0.00	\$0.00	\$0.00	\$0.00	\$0.00	\$0.00
<b>H. Participaciones y Aportaciones (H=h1+h2+h3)</b>	\$0.00	\$0.00	\$0.00	\$0.00	\$0.00	\$0.00
h1) Participaciones			\$0.00	\$0.00	\$0.00	\$0.00
h2) Aportaciones			\$0.00	\$0.00	\$0.00	\$0.00
h3) Convenios			\$0.00	\$0.00	\$0.00	\$0.00
<b>I. Deuda Pública (I=i1+i2+i3+i4+i5+i6+i7)</b>	\$15,684,436.49	\$55,334,088.49	\$71,018,524.98	\$71,018,524.98	\$71,018,524.98	\$0.00
i1) Amortización de la Deuda Pública	\$0.00	\$9,000,000.00	\$9,000,000.00	\$9,000,000.00	\$9,000,000.00	\$0.00
i2) Intereses de la Deuda Pública	\$0.00	\$548,022.04	\$548,022.04	\$548,022.04	\$548,022.04	\$0.00
i3) Comisiones de la Deuda Pública	\$0.00	\$174,000.00	\$174,000.00	\$174,000.00	\$174,000.00	\$0.00
i4) Gastos de la Deuda Pública			\$0.00	\$0.00	\$0.00	\$0.00
i5) Costo por Coberturas			\$0.00	\$0.00	\$0.00	\$0.00
i6) Apoyos Financieros			\$0.00	\$0.00	\$0.00	\$0.00
i7) Adeudos de Ejercicios Fiscales Anteriores (ADEFAS)	\$15,684,436.49	\$45,612,086.45	\$61,296,502.94	\$61,296,502.94	\$61,296,502.94	\$0.00

MUNICIPIO DE SAN PEDRO CHOLULA (a)  
 Estado Analítico del Ejercicio del Presupuesto de Egresos Detallado - LDF  
 Clasificación por Objeto del Gasto (Capítulo y Concepto)  
 Del 1 de Enero al 31 de Diciembre de 2017 (b)  
 (PESOS)

Concepto (c)	Egresos					Subejercicio (e)
	Aprobado (d)	Ampliaciones/ (Reducciones)	Modificado	Devengado	Pagado	
II. Gasto Etiquetado (II=A+B+C+D+E+F+G+H+I)	\$233,999,747.36	\$138,084,888.63	\$372,084,435.99	\$336,365,347.18	\$335,397,418.30	\$35,719,088.81
A. Servicios Personales (A=a1+a2+a3+a4+a5+a6+a7)	\$82,579,566.03	\$42,782,987.98	\$125,362,554.01	\$106,396,022.31	\$106,396,022.31	\$18,965,531.70
a1) Remuneraciones al Personal de Carácter Permanente	\$66,589,194.20	\$28,182,633.58	\$92,771,827.88	\$76,876,430.45	\$76,876,430.45	\$15,895,397.43
a2) Remuneraciones al Personal de Carácter Transitorio	\$0.00	\$0.00	\$0.00	\$0.00	\$0.00	\$0.00
a3) Remuneraciones Adicionales y Especiales	\$7,317,723.41	\$8,172,059.76	\$15,489,783.19	\$13,853,604.04	\$13,853,604.04	\$1,636,179.15
a4) Seguridad Social	\$0.00	\$373,310.04	\$373,310.04	\$373,310.04	\$373,310.04	\$0.00
a5) Otras Prestaciones Sociales y Económicas	\$8,672,648.42	\$8,054,984.48	\$16,727,632.90	\$15,292,677.78	\$15,282,677.78	\$1,434,955.12
a6) Provisiones	\$0.00	\$0.00	\$0.00	\$0.00	\$0.00	\$0.00
a7) Pago de Estímulos a Servidores Públicos	\$0.00	\$0.00	\$0.00	\$0.00	\$0.00	\$0.00
B. Materiales y Suministros (B=b1+b2+b3+b4+b5+b6+b7+b8+b9)	\$3,013,821.78	\$14,680,531.52	\$17,694,353.30	\$17,525,464.94	\$16,683,971.55	\$168,888.36
b1) Materiales de Administración, Emisión de Documentos y Artículos Oficiales	\$2,298.85	\$374,441.55	\$376,740.40	\$341,367.50	\$299,388.03	\$35,382.90
b2) Alimentos y Utensilios	\$4,597.70	\$5,311,811.20	\$5,316,408.90	\$5,311,811.20	\$4,528,425.39	\$4,597.70
b3) Materias Primas y Materiales de Producción y Comercialización	\$0.00	\$0.00	\$0.00	\$0.00	\$0.00	\$0.00
b4) Materiales y Artículos de Construcción y de Reparación	\$0.00	\$7,722,407.99	\$7,722,407.99	\$7,722,407.99	\$7,717,583.34	\$0.00
b5) Productos Químicos, Farmacéuticos y de Laboratorio	\$603.39	\$649,942.59	\$650,545.98	\$649,942.59	\$645,676.25	\$603.39
b6) Combustibles, Lubricantes y Aditivos	\$3,000,000.00	-\$2,839,745.61	\$160,254.39	\$41,312.86	\$41,312.86	\$118,941.53
b7) Vestuario, Blancos, Prendas de Protección y Artículos Deportivos	\$0.00	\$2,849,504.35	\$2,849,504.35	\$2,849,504.35	\$2,848,408.57	\$0.00
b8) Materiales y Suministros Para Seguridad	\$0.00	\$3,480.00	\$3,480.00	\$3,480.00	\$3,480.00	\$0.00
b9) Herramientas, Refacciones y Accesorios Menores	\$6,321.84	\$68,689.45	\$615,011.29	\$605,648.45	\$598,697.11	\$9,362.84
C. Servicios Generales (C=c1+c2+c3+c4+c5+c6+c7+c8+c9)	\$23,097,354.33	\$9,016,626.43	\$32,115,980.76	\$23,504,311.89	\$23,377,876.40	\$8,611,668.87
c1) Servicios Básicos	\$15,500,000.00	-\$3,536,959.66	\$11,963,040.34	\$11,963,040.34	\$11,898,416.51	\$0.00
c2) Servicios de Arrendamiento	\$1,250,000.00	\$780,359.48	\$2,030,359.48	\$835,986.40	\$816,053.62	\$1,194,373.08
c3) Servicios Profesionales, Científicos, Técnicos y Otros Servicios	\$5,347,354.14	\$9,739,144.83	\$15,086,498.97	\$8,663,473.45	\$8,626,559.29	\$6,423,025.52
c4) Servicios Financieros, Bancarios y Comerciales	\$750,000.19	-\$59,684.48	\$690,315.71	\$489.52	\$489.52	\$889,826.19
c5) Servicios de Instalación, Reparación, Mantenimiento y Conservación	\$0.00	\$333,856.85	\$333,856.85	\$333,856.85	\$332,174.85	\$0.00
c6) Servicios de Comunicación Social y Publicidad	\$0.00	\$40,500.00	\$40,500.00	\$16,721.92	\$13,438.90	\$23,778.08
c7) Servicios de Traslado y Viáticos	\$0.00	\$45,915.00	\$45,915.00	\$15,249.00	\$15,249.00	\$30,666.00
c8) Servicios Oficiales	\$0.00	\$1,634,092.00	\$1,634,092.00	\$1,634,092.00	\$1,634,092.00	\$0.00
c9) Otros Servicios Generales	\$250,000.00	\$41,402.41	\$291,402.41	\$41,402.41	\$41,402.41	\$250,000.00
D. Transferencias, Asignaciones, Subsidios y Otras Ayudas (D=d1+d2+d3+d4+d5+d6+d7+d8+d9)	\$31,549,080.36	\$2,164,210.58	\$33,813,300.94	\$33,271,300.58	\$33,271,300.58	\$542,000.36
d1) Transferencias Internas y Asignaciones al Sector Público	\$0.00	\$0.00	\$0.00	\$0.00	\$0.00	\$0.00
d2) Transferencias al Resto del Sector Público	\$10,826,784.23	\$383,830.88	\$11,210,595.11	\$11,210,595.11	\$11,210,595.11	\$0.00
d3) Subsidios y Subvenciones	\$0.00	\$0.00	\$0.00	\$0.00	\$0.00	\$0.00
d4) Ayudas Sociales	\$20,822,326.13	\$1,780,379.70	\$22,602,705.83	\$22,060,705.47	\$22,060,705.47	\$542,000.36
d5) Pensiones y Jubilaciones	\$0.00	\$0.00	\$0.00	\$0.00	\$0.00	\$0.00
d6) Transferencias a Fideicomisos, Mandatos y Otros Análogos	\$0.00	\$0.00	\$0.00	\$0.00	\$0.00	\$0.00
d7) Transferencias a la Seguridad Social	\$0.00	\$0.00	\$0.00	\$0.00	\$0.00	\$0.00
d8) Donativos	\$0.00	\$0.00	\$0.00	\$0.00	\$0.00	\$0.00
d9) Transferencias al Exterior	\$0.00	\$0.00	\$0.00	\$0.00	\$0.00	\$0.00
E. Bienes Muebles, Inmuebles e Intangibles (E=e1+e2+e3+e4+e5+e6+e7+e8+e9)	\$0.00	\$3,537,099.69	\$3,537,099.69	\$3,488,305.38	\$3,488,305.38	\$48,794.31
e1) Mobiliario y Equipo de Administración	\$0.00	\$210,232.75	\$210,232.75	\$191,170.76	\$191,170.76	\$19,061.99
e2) Mobiliario y Equipo Educativo y Recreativo	\$0.00	\$377,324.00	\$377,324.00	\$347,591.88	\$347,591.88	\$29,732.32
e3) Equipo e Instrumental Médico y de Laboratorio	\$0.00	\$0.00	\$0.00	\$0.00	\$0.00	\$0.00
e4) Vehículos y Equipo de Transporte	\$0.00	\$2,055,840.00	\$2,055,840.00	\$2,055,840.00	\$2,055,840.00	\$0.00
e5) Equipo de Defensa y Seguridad	\$0.00	\$879,193.00	\$879,193.00	\$879,193.00	\$879,193.00	\$0.00
e6) Maquinaria, Otros Equipos y Herramientas	\$0.00	\$14,509.94	\$14,509.94	\$14,509.94	\$14,509.94	\$0.00
e7) Activos Biológicos	\$0.00	\$0.00	\$0.00	\$0.00	\$0.00	\$0.00
e8) Bienes Inmuebles	\$0.00	\$0.00	\$0.00	\$0.00	\$0.00	\$0.00
e9) Activos Intangibles	\$86,113,454.45	\$7,215,155.56	\$93,328,610.01	\$93,328,610.01	\$93,328,610.01	\$0.00
F. Inversión Pública (F=f1+f2+f3)	\$83,813,454.45	\$5,330,123.04	\$88,943,577.49	\$88,943,577.49	\$88,943,577.49	\$0.00
f1) Obra Pública en Bienes de Dominio Público	\$0.00	\$2,678,486.37	\$2,678,486.37	\$2,678,486.37	\$2,678,486.37	\$0.00
f2) Obra Pública en Bienes Propios	\$2,500,000.00	-\$793,453.85	\$1,706,546.15	\$1,706,546.15	\$1,706,546.15	\$0.00
f3) Proyectos Productivos y Acciones de Fomento	\$0.00	\$0.00	\$0.00	\$0.00	\$0.00	\$0.00
G. Inversiones Financieras y Otras Provisiones (G=g1+g2+g3+g4+g5+g6+g7)	\$0.00	\$0.00	\$0.00	\$0.00	\$0.00	\$0.00
g1) Inversiones Para el Fomento de Actividades Productivas	\$0.00	\$0.00	\$0.00	\$0.00	\$0.00	\$0.00
g2) Acciones y Participaciones de Capital	\$0.00	\$0.00	\$0.00	\$0.00	\$0.00	\$0.00
g3) Compra de Títulos y Valores	\$0.00	\$0.00	\$0.00	\$0.00	\$0.00	\$0.00
g4) Concesión de Préstamos	\$0.00	\$0.00	\$0.00	\$0.00	\$0.00	\$0.00
g5) Inversiones en Fideicomisos, Mandatos y Otros Análogos	\$0.00	\$0.00	\$0.00	\$0.00	\$0.00	\$0.00
Fideicomiso de Desastres Naturales (Informativo)	\$0.00	\$0.00	\$0.00	\$0.00	\$0.00	\$0.00
g6) Otras Inversiones Financieras	\$0.00	\$0.00	\$0.00	\$0.00	\$0.00	\$0.00
g7) Provisiones para Contingencias y Otras Erogaciones Especiales	\$0.00	\$0.00	\$0.00	\$0.00	\$0.00	\$0.00
H. Participaciones y Aportaciones (H=h1+h2+h3)	\$0.00	\$0.00	\$0.00	\$0.00	\$0.00	\$0.00
h1) Participaciones	\$0.00	\$0.00	\$0.00	\$0.00	\$0.00	\$0.00
h2) Aportaciones	\$0.00	\$0.00	\$0.00	\$0.00	\$0.00	\$0.00
h3) Convenios	\$0.00	\$0.00	\$0.00	\$0.00	\$0.00	\$0.00
I. Deuda Pública (I=i1+i2+i3+i4+i5+i6+i7)	\$7,546,460.41	\$58,686,076.87	\$66,232,537.28	\$58,851,332.07	\$58,851,332.07	\$7,381,205.21
i1) Amortización de la Deuda Pública	\$5,000,000.00	\$0.00	\$5,000,000.00	\$0.00	\$0.00	\$5,000,000.00
i2) Intereses de la Deuda Pública	\$250,000.00	\$0.00	\$250,000.00	\$0.00	\$0.00	\$250,000.00
i3) Comisiones de la Deuda Pública	\$0.00	\$0.00	\$0.00	\$0.00	\$0.00	\$0.00
i4) Gastos de la Deuda Pública	\$0.00	\$0.00	\$0.00	\$0.00	\$0.00	\$0.00
i5) Costo por Coberturas	\$0.00	\$0.00	\$0.00	\$0.00	\$0.00	\$0.00
i6) Apoyos Financieros	\$0.00	\$0.00	\$0.00	\$0.00	\$0.00	\$0.00
i7) Adeudos de Ejercicios Fiscales Anteriores (ADEFA)	\$2,296,460.41	\$58,686,076.87	\$60,982,537.28	\$58,851,332.07	\$58,851,332.07	\$7,381,205.21
III. Total de Egresos (III = I + II)	\$418,988,729.81	\$217,575,321.37	\$636,264,051.18	\$600,448,568.85	\$589,587,582.08	\$58,676,468.83

L.A.E. JOSE JUAN ESPINOSA TORRES  
 PRESIDENTE MUNICIPAL CONSTITUCIONAL DE SAN PEDRO CHOLULA

L.A.E. NADIA INÉS CABRERA CAMACHO  
 TESORERA MUNICIPAL DE SAN PEDRO CHOLULA

"Bajo protesta de decir verdad de los datos que los Estados Financieros y sus notas, son razonablemente correctos y son responsabilidad del emisor"

2018-2018

2018-2018

**MUNICIPIO DE SAN PEDRO CHOLULA (a)**  
**Estado Analítico del Ejercicio del Presupuesto de Egresos Detallado - LDF**  
**Clasificación Administrativa**  
**Del 1 de Enero al 31 de Diciembre de 2017 (b)**  
**(PESOS)**

Concepto (c)	Egresos					Subejercicio (e)
	Aprobado (d)	Ampliaciones/ (Reducciones)	Modificado	Devengado	Pagado	
<b>1. Gasto No Etiquetado (=A+B+C+D+E+F+G+H)</b>	<b>\$184,688,982.45</b>	<b>\$79,490,632.74</b>	<b>\$264,179,615.19</b>	<b>\$264,083,221.67</b>	<b>\$254,290,163.76</b>	<b>\$96,393.52</b>
REGIDORES	\$3,381,931.32	\$303,015.35	\$3,684,946.67	\$3,684,946.67	\$3,684,946.67	\$0.00
PRESIDENCIA	\$17,146,352.39	\$2,943,617.29	\$20,089,969.68	\$20,007,160.83	\$19,419,962.82	\$62,808.85
SINDICATURA	\$1,251,914.09	-\$670,282.32	\$581,631.77	\$581,631.77	\$581,631.77	\$0.00
JUZGADO CALIFICADOR	\$250,927.37	-\$154,817.44	\$96,109.93	\$96,109.93	\$96,109.93	\$0.00
JUZGADO MUNICIPAL	\$664,570.49	-\$251,419.67	\$413,150.82	\$413,150.82	\$408,647.37	\$0.00
GOBERNACION	\$540,886.54	-\$355,939.36	\$184,947.18	\$184,947.18	\$184,947.18	\$0.00
GUARDIAS DE BIEN	\$2,282,453.72	-\$142,159.35	\$2,140,294.37	\$2,140,294.37	\$2,140,294.37	\$0.00
SECRETARIA GENERAL	\$1,155,211.49	-\$228,794.31	\$928,417.18	\$928,417.18	\$897,687.77	\$0.00
REGISTRO CIVIL	\$1,842,096.18	-\$309,304.38	\$1,532,791.80	\$1,532,791.80	\$1,527,225.82	\$0.00
CONTRALORIA	\$826,414.97	-\$464,775.81	\$361,639.16	\$361,639.16	\$345,563.16	\$0.00
SEGURIDAD PUBLICA	\$10,198,125.66	-\$1,785,527.42	\$8,412,598.24	\$8,412,598.24	\$7,299,209.36	\$0.00
TURISMO	\$1,280,120.39	-\$258,727.87	\$1,021,392.52	\$1,021,392.52	\$1,018,857.44	\$0.00
TESORERIA	\$25,045,913.30	\$44,140,794.35	\$69,186,707.65	\$69,187,751.65	\$68,351,804.51	-\$1,044.00
CONTABILIDAD	\$1,734,785.23	-\$785,099.67	\$949,685.56	\$949,685.56	\$931,595.70	\$0.00
ADQUISICIONES	\$11,165,654.65	-\$8,670,834.28	\$2,494,820.37	\$2,494,820.37	\$2,404,425.92	\$0.00
PATRIMONIO	\$804,262.89	-\$142,601.08	\$661,661.81	\$661,661.81	\$636,302.84	\$0.00
PENSIONADOS	\$3,378,789.16	-\$1,034,877.56	\$2,343,911.60	\$2,343,911.60	\$2,343,911.60	\$0.00
SERVICIOS PUBLICOS	\$14,018,211.72	\$14,589,198.19	\$28,607,409.91	\$28,607,409.91	\$26,200,539.64	\$0.00
PANTEONES	\$77,397.28	-\$38,034.54	\$39,362.74	\$39,362.74	\$37,643.04	\$0.00
ALUMBRADO PUBLICO	\$10,105,298.88	-\$5,898,392.82	\$4,206,906.06	\$4,206,906.06	\$4,134,143.30	\$0.00
PARQUES Y JARDINES	\$1,951,430.14	-\$773,235.28	\$1,178,194.86	\$1,178,194.86	\$1,153,250.52	\$0.00
ECOLOGIA	\$1,333,183.44	-\$658,167.18	\$675,016.26	\$675,016.26	\$655,649.83	\$0.00
CONTROL CAMINO	\$364,914.06	\$20,978.46	\$385,892.52	\$385,892.52	\$379,247.09	\$0.00
DESARROLLO SOCIAL	\$312,466.70	\$226,534.74	\$539,001.44	\$539,001.44	\$527,967.60	\$0.00
DESARROLLO URBANO	\$1,365,804.79	-\$291,169.76	\$1,074,635.03	\$1,074,635.03	\$1,065,495.74	\$0.00
GESTION AMBIENTAL	\$2,386.66	-\$2,386.66	\$0.00	\$0.00	\$0.00	\$0.00
RECURSOS HUMANOS	\$1,485,328.39	\$330,126.23	\$1,815,454.62	\$1,815,454.62	\$1,811,606.26	\$0.00
GESTION DE PROGRAMAS	\$283,416.38	\$1,331,280.80	\$1,614,697.18	\$1,605,636.51	\$1,352,405.18	\$9,060.67
USO ELECTRONICO	\$1,851,949.74	-\$970,248.74	\$881,701.00	\$881,701.00	\$818,706.05	\$0.00
COMUNICACION SOCIAL	\$13,415,773.76	-\$308,561.28	\$13,107,212.48	\$13,107,212.48	\$12,297,619.57	\$0.00
INTENDENCIA	\$1,289,680.29	-\$640,956.42	\$648,723.87	\$648,723.87	\$648,723.87	\$0.00
LOGISTICA Y EVENTOS	\$801,046.00	\$64,102.20	\$865,148.20	\$865,148.20	\$833,867.22	\$0.00
DIF	\$12,045,581.96	\$2,310,365.44	\$14,355,947.40	\$14,355,947.40	\$13,754,747.17	\$0.00
ATENCION CIUDADANA	\$711,314.78	-\$295,951.52	\$415,363.26	\$415,363.26	\$402,580.57	\$0.00
PROTECCION CIVIL Y BOMBEROS	\$1,951,372.65	-\$1,090,681.95	\$860,690.70	\$860,690.70	\$844,715.41	\$0.00
CULTURA	\$6,268,049.02	-\$3,520,103.89	\$2,747,945.13	\$2,747,945.13	\$2,699,193.86	\$0.00
BIBLIOTECA	\$246,955.91	-\$114,797.15	\$132,158.76	\$132,158.76	\$132,158.76	\$0.00
NORMATIVIDAD	\$1,033,081.95	-\$122,163.64	\$910,918.31	\$910,918.31	\$841,250.65	\$0.00
INGRESOS	\$1,555,115.70	\$1,153,269.73	\$2,708,385.43	\$2,708,385.43	\$2,316,959.17	\$0.00
ESTACIONAMIENTO	\$689,468.30	-\$483,792.74	\$205,675.56	\$205,675.56	\$202,966.96	\$0.00
PREDIAL	\$11,225,776.78	\$7,552,797.71	\$18,778,574.49	\$18,778,574.49	\$18,647,729.34	\$0.00
MERCADO	\$691,031.82	-\$292,105.37	\$398,926.45	\$398,926.45	\$397,534.45	\$0.00
TIANGUIS	\$1,075,770.14	-\$599,805.19	\$475,964.95	\$475,964.95	\$446,583.75	\$0.00
RASTRO	\$0.00	\$20,378.77	\$20,378.77	\$20,378.77	\$20,378.77	\$0.00
OBRA PUBLICA	\$9,761,072.70	\$29,785,644.83	\$39,546,717.53	\$39,541,149.53	\$37,619,609.58	\$5,568.00
PROMOCION A LA SALUD	\$113,439.62	-\$79,096.60	\$34,343.02	\$34,343.02	\$34,343.02	\$0.00
INSTITUTO DE LA MUJER	\$198,652.44	-\$49,004.08	\$149,648.36	\$149,648.36	\$149,648.36	\$0.00
DEPORTE Y JUVENTUD	\$1,815,155.60	-\$590,226.30	\$1,224,929.30	\$1,224,929.30	\$1,224,469.05	\$0.00
PLANEACION	\$190,289.40	-\$117,289.07	\$73,000.33	\$73,000.33	\$73,000.33	\$0.00
CONSEJERIA JURIDICA	\$456,940.73	\$283,062.84	\$740,003.57	\$740,003.57	\$736,515.84	\$0.00
TRANSPARENCIA	\$421,678.14	-\$126,541.30	\$295,136.84	\$295,136.84	\$213,382.13	\$0.00
EDUCACION	\$389,024.28	\$9,790.65	\$398,814.93	\$398,814.93	\$398,814.93	\$0.00
ATENCION A MIGRANTES	\$0.00	\$556.80	\$556.80	\$556.80	\$556.80	\$0.00
FERIA	\$1,040,510.92	-\$838,998.11	\$201,512.81	\$201,512.81	\$201,512.81	\$0.00
SANTIAGO MOMOXPAN	\$61,656.40	-\$18,475.49	\$43,180.91	\$43,180.91	\$41,215.87	\$0.00
SAN GREGORIO ZACAPECHAN	\$33,294.66	-\$18,294.66	\$15,000.00	\$15,000.00	\$15,000.00	\$0.00
SAN MATIAS COCOYOTLA	\$24,160.00	\$2,230.67	\$26,390.67	\$26,390.67	\$26,390.67	\$0.00
SAN AGUSTIN CALVARIO	\$26,000.00	\$18,556.50	\$44,556.50	\$44,556.50	\$44,556.50	\$0.00
SANTA MARIA ACUEXCOMAC	\$9,333.33	\$28,416.30	\$37,749.63	\$37,749.63	\$37,749.63	\$0.00
SAN CRISTOBAL TEPONTLA	\$75,391.93	-\$30,997.64	\$44,394.29	\$44,394.29	\$44,394.29	\$0.00
SAN DIEGO CUACHAYOTLA	\$36,986.66	-\$4,960.95	\$32,025.71	\$32,025.71	\$32,025.71	\$0.00
SAN JUAN TLAUTLA	\$58,826.93	-\$13,111.60	\$45,715.33	\$45,715.33	\$45,715.33	\$0.00
SAN FRANCISCO CUAPAN	\$14,666.66	\$11,724.01	\$26,390.67	\$26,390.67	\$26,390.67	\$0.00
RAFAEL AVILA CAMACHO	\$35,333.33	\$62,775.89	\$98,109.22	\$98,109.22	\$96,229.24	\$0.00
SAN COSME TEXINTLA	\$10,000.00	\$13,390.67	\$23,390.67	\$23,390.67	\$23,390.67	\$0.00
SANTA BARBARA ALMOLOYA	\$24,001.93	\$19,392.04	\$43,393.97	\$43,393.97	\$43,393.97	\$0.00
SAN SEBASTIAN TEPALCATEPEC	\$28,582.81	\$18,759.65	\$47,342.46	\$47,342.46	\$47,342.46	\$0.00

PARQUE VEHICULAR	\$188,773.03	\$7,676,305.03	\$7,865,078.06	\$7,865,078.06	\$7,830,455.98	\$0.00
EGRESOS	\$0.00	\$52,436.84	\$52,436.84	\$52,436.84	\$52,436.84	\$0.00
FOMENTO AGROPECUARIO	\$356,288.57	-\$221,933.83	\$134,354.74	\$134,354.74	\$134,354.74	\$0.00
DESARROLLO ECONOMICO	\$141,096.02	\$87,091.18	\$54,004.84	\$54,004.84	\$54,004.84	\$0.00
CIS ZACAPEHPAN	\$75,609.28	\$70,866.22	\$146,475.50	\$146,475.50	\$146,475.50	\$0.00
II. Gasto Etiquetado (II=A+B+C+D+E+F+G+H)	\$233,999,747.36	\$138,084,688.63	\$372,084,435.99	\$336,365,347.18	\$335,397,418.30	\$35,719,088.81
REGIDORES	\$4,989,907.64	\$928,988.72	\$5,917,896.36	\$5,808,014.56	\$5,808,014.56	\$109,881.80
PRESIDENCIA	\$3,285,813.52	\$10,731,242.22	\$14,017,055.74	\$12,771,095.84	\$12,771,095.84	\$1,245,959.90
SINDICATURA	\$797,348.20	\$59,641.52	\$856,989.72	\$821,598.43	\$821,598.43	\$35,391.29
JUZGADO CALIFICADOR	\$459,129.34	\$51,698.54	\$510,827.88	\$506,667.54	\$506,667.54	\$4,160.34
JUZGADO MUNICIPAL	\$1,112,876.41	\$165,669.71	\$1,278,546.12	\$1,275,689.58	\$1,275,689.58	\$2,856.54
GOBERNACION	\$981,543.70	\$142,452.92	\$1,123,996.62	\$1,033,202.05	\$1,033,202.05	\$90,794.57
GUARDIAS DE BIEN	\$3,786,621.04	\$1,058,795.97	\$4,845,417.01	\$4,791,773.29	\$4,791,773.29	\$53,643.72
SECRETARIA GENERAL	\$1,267,425.34	\$86,677.34	\$1,354,102.68	\$1,307,397.68	\$1,307,397.68	\$46,705.00
REGISTRO CIVIL	\$953,729.25	\$93,181.23	\$1,046,910.48	\$792,608.74	\$792,608.74	\$254,301.74
CONTRALORIA	\$994,374.48	\$207,426.32	\$1,201,800.80	\$976,823.22	\$976,823.22	\$224,977.58
SEGURIDAD PUBLICA	\$25,520,680.38	\$26,630,136.28	\$52,150,816.66	\$36,848,867.31	\$36,848,867.31	\$15,301,949.35
TURISMO	\$85,403.72	\$311,132.48	\$396,536.20	\$391,262.20	\$391,262.20	\$5,274.00
CERESO	\$11,426,695.46	\$15,648,443.17	\$27,075,138.63	\$27,018,727.63	\$26,077,281.77	\$56,411.00
TESORERIA	\$14,098,814.68	\$6,114,079.98	\$20,212,894.66	\$5,752,248.94	\$5,729,048.94	\$14,460,645.72
CONTABILIDAD	\$1,122,631.50	\$309,076.94	\$1,431,708.44	\$1,423,076.08	\$1,423,076.08	\$8,632.36
ADQUISICIONES	\$3,603,695.56	-\$2,486,566.41	\$1,117,129.15	\$879,302.00	\$879,302.00	\$237,827.15
PATRIMONIO	\$1,017,658.07	\$70,079.18	\$1,087,737.25	\$821,422.32	\$821,422.32	\$266,314.93
PENSIONADOS	\$5,316,195.79	\$1,579,832.95	\$6,896,028.74	\$6,890,867.25	\$6,890,867.25	\$5,161.49
SERVICIOS PUBLICOS	\$643,301.78	\$56,484.05	\$699,785.83	\$554,302.56	\$554,302.56	\$145,483.27
PANTEONES	\$133,164.87	\$19,671.65	\$152,836.52	\$149,215.77	\$149,215.77	\$3,620.75
ALUMBRADO PUBLICO	\$16,369,849.28	\$12,236,300.45	\$28,606,149.73	\$28,443,401.64	\$28,443,401.64	\$162,748.09
PARQUES Y JARDINES	\$2,710,522.18	\$364,492.21	\$3,075,014.39	\$2,973,429.77	\$2,973,429.77	\$101,584.62
ECOLOGIA	\$696,423.01	\$171,236.23	\$867,659.24	\$815,854.59	\$815,854.59	\$51,804.65
CONTROL CANINO	\$357,099.36	\$95,460.93	\$452,560.29	\$442,342.36	\$442,342.36	\$10,217.93
DESARROLLO SOCIAL	\$367,009.44	\$78,314.97	\$445,324.41	\$324,073.15	\$324,073.15	\$121,251.26
DESARROLLO URBANO	\$1,945,992.10	\$396,467.97	\$2,342,460.07	\$2,323,042.83	\$2,323,042.83	\$19,417.24
RECURSOS HUMANOS	\$1,015,908.72	\$173,860.49	\$1,189,769.21	\$1,157,078.12	\$1,157,078.12	\$32,691.09
GESTION DE PROGRAMAS	\$473,882.45	\$153,189.95	\$627,072.40	\$623,963.32	\$623,963.32	\$3,109.08
USO ELECTRONICO	\$412,739.19	\$57,554.29	\$470,293.48	\$447,029.44	\$447,029.44	\$23,264.04
COMUNICACION SOCIAL	\$1,271,366.67	\$266,024.85	\$1,537,391.52	\$1,505,618.67	\$1,502,335.65	\$31,772.85
INTENDENCIA	\$2,259,818.25	\$333,691.07	\$2,593,509.32	\$2,140,659.63	\$2,140,659.63	\$452,849.69
LOGISTICA Y EVENTOS	\$581,307.13	\$209,801.96	\$791,109.09	\$715,110.47	\$715,110.47	\$75,998.62
DIF	\$10,500,000.00	-\$9,711,841.38	\$788,158.62	\$782,158.62	\$782,158.62	\$6,000.00
ATENCION CIUDADANA	\$369,474.52	\$365,911.75	\$735,386.27	\$730,680.03	\$730,680.03	\$4,706.24
PROTECCION CIVIL Y BOMBEROS	\$1,628,282.73	\$380,856.44	\$2,009,139.17	\$1,957,019.69	\$1,957,019.69	\$52,119.48
CULTURA	\$1,724,685.11	\$300,020.30	\$2,024,705.41	\$1,888,088.06	\$1,888,088.06	\$136,617.35
BIBLIOTECA	\$288,494.16	\$85,499.73	\$373,993.89	\$373,550.56	\$373,550.56	\$443.33
NORMATIVIDAD	\$1,712,889.08	\$410,128.84	\$2,123,017.92	\$2,014,608.37	\$2,014,608.37	\$108,409.55
INGRESOS	\$2,073,692.14	\$950,563.68	\$3,024,255.82	\$3,011,177.76	\$3,011,177.76	\$13,078.06
ESTACIONAMIENTO	\$457,101.17	\$98,479.91	\$555,581.08	\$467,030.59	\$467,030.59	\$88,550.49
PREDIAL	\$1,611,300.77	\$182,973.22	\$1,794,273.99	\$1,754,659.61	\$1,754,659.61	\$39,614.38
MERCADO	\$933,646.51	\$249,837.70	\$1,183,484.21	\$1,088,696.73	\$1,088,696.73	\$94,787.48
TIANGUIS	\$864,537.60	\$217,068.29	\$1,081,605.89	\$1,020,650.99	\$1,020,650.99	\$60,954.90
MANEJO INTEGRAL	\$0.00	\$248,010.90	\$248,010.90	\$240,110.45	\$240,110.45	\$7,900.45
OBRA PUBLICA	\$92,974,098.50	\$66,147,650.97	\$159,121,749.47	\$158,941,304.50	\$158,941,304.50	\$180,444.97
PROMOCION A LA SALUD	\$197,216.90	\$30,508.45	\$227,725.35	\$194,200.54	\$194,200.54	\$33,524.81
INSTITUTO DE LA MUJER	\$405,527.95	\$247,262.36	\$652,790.31	\$552,440.43	\$552,440.43	\$100,349.88
DEPORTE Y JUVENTUD	\$1,010,292.51	\$227,128.52	\$1,237,421.03	\$1,216,982.96	\$1,216,982.96	\$20,438.07
RELACIONES PUBLICAS	\$0.00	\$150,000.00	\$150,000.00	\$29,152.68	\$29,152.68	\$120,847.32
PLANEACION	\$324,417.40	\$27,763.62	\$352,181.02	\$283,660.08	\$283,660.08	\$68,520.94
CONSEJERIA JURIDICA	\$1,176,512.31	\$58,276.54	\$1,234,788.85	\$1,018,338.42	\$1,018,338.42	\$216,450.43
TRANSPARENCIA	\$369,238.34	\$107,795.46	\$477,033.80	\$306,163.81	\$306,163.81	\$170,869.99
EDUCACION	\$206,752.96	\$20,335.94	\$227,088.90	\$217,403.57	\$217,403.57	\$9,685.33
SANTIAGO MOMOXPAN	\$980,436.31	\$158,869.81	\$1,137,306.12	\$1,083,539.67	\$1,083,539.67	\$53,766.45
SAN GREGORIO ZACAPEHPAN	\$464,538.83	\$74,326.21	\$538,865.04	\$473,959.62	\$473,959.62	\$64,905.42
SAN MATIAS COCOYOTLA	\$439,457.06	\$53,432.74	\$492,889.80	\$369,928.64	\$369,928.64	\$122,961.16
SAN AGUSTIN CALVARIO	\$289,957.76	\$46,393.24	\$336,351.00	\$336,351.00	\$336,351.00	\$0.00
SANTA MARIA ACUEXCOMAC	\$365,391.31	\$58,462.61	\$423,853.92	\$418,853.92	\$418,853.92	\$5,000.00
SAN CRISTOBAL TEPONTLA	\$313,940.79	\$50,230.53	\$364,171.32	\$318,476.11	\$318,476.11	\$45,695.21
SAN DIEGO CUACHAYOTLA	\$334,697.69	\$184,117.07	\$518,814.76	\$388,249.32	\$388,249.32	\$130,565.44
SAN JUAN TLAUTLA	\$226,234.70	\$26,207.14	\$252,441.84	\$245,602.81	\$245,602.81	\$6,839.03
SAN FRANCISCO CUAPAN	\$243,894.40	\$36,699.36	\$279,593.76	\$276,632.60	\$276,632.60	\$2,961.16
RAFAEL AVILA CAMACHO	\$250,624.00	\$26,664.44	\$277,288.44	\$242,634.38	\$242,634.38	\$34,654.06
SAN COSME TEXINTLA	\$208,389.62	\$33,342.34	\$241,731.96	\$241,731.96	\$241,731.96	\$0.00
SANTA BARBARA ALMOLOYA	\$272,868.62	\$43,658.98	\$316,527.60	\$251,773.00	\$251,773.00	\$64,754.60
SAN SEBASTIAN TEPALCATEPEC	\$218,547.31	\$34,967.57	\$253,514.88	\$250,431.81	\$250,431.81	\$3,083.07
ARCHIVO	\$0.00	\$575.28	\$575.28	\$575.28	\$575.28	\$0.00
FOMENTO AGROPECUARIO	\$296,346.46	\$109,245.54	\$405,592.00	\$402,703.91	\$402,703.91	\$2,888.09
DESARROLLO ECONOMICO	\$208,333.33	\$41,724.40	\$250,057.73	\$250,057.72	\$250,057.72	\$0.01

III. Total de Egresos (III = I + II)	1,688,729.81	\$217,575,321.37	\$636,264,051.18	\$600,448,568.85	\$589,687,582.06	1,688,729.81
--------------------------------------	--------------	------------------	------------------	------------------	------------------	--------------

L.A.E. JOSÉ JUAN ESPINOSA TORRES  
 PRESIDENTE MUNICIPAL CONSTITUCIONAL DE SAN PEDRO CHOLULA

L.A.E. NADIA INÉS CABRERA  
 TESORERA MUNICIPAL DE SAN PEDRO CHOLULA

**GOBIERNO MUNICIPAL CONSTITUCIONAL**  
**TESORERÍA**  
**2014-2018**

**COMITÉ CONSTITUCIONAL**  
**DE SAN PEDRO CHOLULA, PUE.**  
**2014-2018**

"Bajo protesta de decir verdad declaramos que los Estados financieros y sus notas, son razonablemente correctos y son responsabilidad del emisor"

**MUNICIPIO DE SAN PEDRO CHOLULA (a)**  
**Estado Analítico del Ejercicio del Presupuesto de Egresos Detallado - LDF**  
**Clasificación Funcional (Finalidad y Función)**  
**Del 1 de Enero al 31 de Diciembre de 2017 (b)**  
**(PESOS)**

Concepto (c)	Egresos					Subejercicio (e)
	Aprobado (d)	Ampliaciones/ (Reducciones)	Modificado	Devengado	Pagado	
<b>I. Gasto No Etiquetado (I=A+B+C+D)</b>	<b>\$184,688,982.45</b>	<b>\$79,490,632.74</b>	<b>\$264,179,615.19</b>	<b>\$264,083,221.67</b>	<b>\$254,290,163.76</b>	<b>\$96,393.52</b>
<b>A. Gobierno (A=a1+a2+a3+a4+a5+a6+a7+a8)</b>	<b>\$144,567,126.93</b>	<b>\$44,596,416.04</b>	<b>\$189,163,542.97</b>	<b>\$189,164,586.97</b>	<b>\$182,346,894.21</b>	<b>-\$1,044.00</b>
a1) Legislación	\$85,214,307.51	\$42,108,353.35	\$127,322,660.86	\$127,323,704.86	\$125,095,770.78	-\$1,044.00
a2) Justicia	\$2,073,592.87	-\$961,161.75	\$1,112,431.12	\$1,112,431.12	\$1,042,763.46	\$0.00
a3) Coordinación de la Política de Gobierno			\$0.00			\$0.00
a4) Relaciones Exteriores			\$0.00			\$0.00
a5) Asuntos Financieros y Hacendarios			\$0.00			\$0.00
a6) Seguridad Nacional			\$0.00			\$0.00
a7) Asuntos de Orden Público y de Seguridad Interior	\$14,431,952.03	-\$3,018,368.72	\$11,413,583.31	\$11,413,583.31	\$10,284,219.14	\$0.00
a8) Otros Servicios Generales	\$42,847,274.52	\$6,467,593.16	\$49,314,867.68	\$49,314,867.68	\$45,924,140.83	\$0.00
<b>B. Desarrollo Social (B=b1+b2+b3+b4+b5+b6+b7)</b>	<b>\$36,742,829.48</b>	<b>\$35,383,563.98</b>	<b>\$72,126,393.46</b>	<b>\$72,111,764.79</b>	<b>\$69,201,929.67</b>	<b>\$14,628.87</b>
b1) Protección Ambiental	\$2,990,164.45	-\$1,280,531.80	\$1,709,632.65	\$1,709,632.65	\$1,683,620.79	\$0.00
b2) Vivienda y Servicios a la Comunidad	\$11,439,344.19	\$29,721,009.81	\$41,160,354.00	\$41,154,786.00	\$39,213,072.92	\$5,568.00
b3) Salud			\$0.00			\$0.00
b4) Recreación, Cultura y Otras Manifestaciones Sociales	\$6,268,049.02	-\$3,520,103.89	\$2,747,945.13	\$2,747,945.13	\$2,699,193.86	\$0.00
b5) Educación	\$464,633.56	\$82,628.39	\$547,261.95	\$547,261.95	\$547,261.95	\$0.00
b6) Protección Social	\$14,456,246.00	\$2,923,319.26	\$17,379,565.26	\$17,370,504.59	\$16,515,612.78	\$9,060.67
b7) Otros Asuntos Sociales	\$1,124,392.26	\$7,457,242.21	\$8,581,634.47	\$8,581,634.47	\$8,543,167.37	\$0.00
<b>C. Desarrollo Económico (C=c1+c2+c3+c4+c5+c6+c7+c8+c9)</b>	<b>\$3,379,026.04</b>	<b>-\$489,347.28</b>	<b>\$2,889,678.76</b>	<b>\$2,806,869.91</b>	<b>\$2,741,339.88</b>	<b>\$82,808.85</b>
c1) Asuntos Económicos, Comerciales y Laborales en General			\$0.00			\$0.00
c2) Agropecuaria, Silvicultura, Pesca y Caza			\$0.00			\$0.00
c3) Combustibles y Energía			\$0.00			\$0.00
c4) Minería, Manufacturas y Construcción			\$0.00			\$0.00
c5) Transporte			\$0.00			\$0.00
c6) Comunicaciones			\$0.00			\$0.00
c7) Turismo	\$1,527,076.30	\$480,901.46	\$2,007,977.76	\$1,925,168.91	\$1,922,633.83	\$82,808.85
c8) Ciencia, Tecnología e Innovación	\$1,851,949.74	-\$970,248.74	\$881,701.00	\$881,701.00	\$818,706.05	\$0.00
c9) Otras Industrias y Otros Asuntos Económicos			\$0.00			\$0.00
<b>D. Otras No Clasificadas en Funciones Anteriores (D=d1+d2+d3+d4)</b>	<b>\$0.00</b>	<b>\$0.00</b>	<b>\$0.00</b>	<b>\$0.00</b>	<b>\$0.00</b>	<b>\$0.00</b>
d1) Transacciones de la Deuda Pública / Costo Financiero de la Deuda			\$0.00			\$0.00
d2) Transferencias, Participaciones y Aportaciones Entre Diferentes Niveles y Ordenes de Gobierno			\$0.00			\$0.00
d3) Sanearamiento del Sistema Financiero			\$0.00			\$0.00
d4) Adeudos de Ejercicios Fiscales Anteriores			\$0.00			\$0.00
<b>II. Gasto Etiquetado (II=A+B+C+D)</b>	<b>\$233,999,747.36</b>	<b>\$138,084,688.63</b>	<b>\$372,084,435.99</b>	<b>\$336,365,347.18</b>	<b>\$335,397,418.30</b>	<b>\$35,719,088.81</b>
<b>A. Gobierno (A=a1+a2+a3+a4+a5+a6+a7+a8)</b>	<b>\$114,980,653.56</b>	<b>\$66,819,555.38</b>	<b>\$181,800,208.94</b>	<b>\$147,796,344.00</b>	<b>\$146,828,415.12</b>	<b>\$34,003,864.94</b>
a1) Legislación	\$47,028,314.33	\$8,705,601.77	\$55,733,916.10	\$37,984,241.08	\$37,961,041.08	\$17,749,675.02
a2) Justicia	\$1,712,889.08	\$410,128.84	\$2,123,017.92	\$2,014,608.37	\$2,014,608.37	\$108,409.55
a3) Coordinación de la Política de Gobierno			\$0.00			\$0.00
a4) Relaciones Exteriores			\$0.00			\$0.00
a5) Asuntos Financieros y Hacendarios			\$0.00			\$0.00
a6) Seguridad Nacional			\$0.00			\$0.00
a7) Asuntos de Orden Público y de Seguridad Interior	\$42,362,279.61	\$43,718,231.86	\$86,080,511.47	\$70,616,387.92	\$69,674,942.06	\$15,464,123.55
a8) Otros Servicios Generales	\$23,877,170.54	\$13,985,592.91	\$37,862,763.45	\$37,181,106.63	\$37,177,823.61	\$681,656.82
<b>B. Desarrollo Social (B=b1+b2+b3+b4+b5+b6+b7)</b>	<b>\$118,232,456.73</b>	<b>\$70,521,706.24</b>	<b>\$188,754,162.97</b>	<b>\$187,067,920.47</b>	<b>\$187,067,920.47</b>	<b>\$1,686,242.50</b>
b1) Protección Ambiental	\$3,313,340.62	\$848,399.13	\$4,161,739.75	\$3,638,967.03	\$3,638,967.03	\$522,772.72
b2) Vivienda y Servicios a la Comunidad	\$95,287,100.04	\$68,153,903.60	\$163,441,003.64	\$163,115,332.08	\$163,115,332.08	\$325,671.56
b3) Salud			\$0.00			\$0.00
b4) Recreación, Cultura y Otras Manifestaciones Sociales	\$1,724,685.11	\$300,020.30	\$2,024,705.41	\$1,888,088.06	\$1,888,088.06	\$136,617.35
b5) Educación	\$206,752.96	\$9,356,280.72	\$9,563,033.68	\$9,553,348.35	\$9,553,348.35	\$9,685.33
b6) Protección Social	\$12,586,919.81	-\$9,063,752.10	\$3,523,167.71	\$3,369,745.87	\$3,369,745.87	\$153,421.84
b7) Otros Asuntos Sociales	\$5,113,658.19	\$926,854.59	\$6,040,512.78	\$5,502,439.08	\$5,502,439.08	\$538,073.70
<b>C. Desarrollo Económico (C=c1+c2+c3+c4+c5+c6+c7+c8+c9)</b>	<b>\$786,637.07</b>	<b>\$743,427.01</b>	<b>\$1,530,064.08</b>	<b>\$1,501,082.71</b>	<b>\$1,501,082.71</b>	<b>\$28,981.37</b>
c1) Asuntos Económicos, Comerciales y Laborales en General	\$0.00	\$299,568.00	\$299,568.00	\$299,568.00	\$299,568.00	\$0.00
c2) Agropecuaria, Silvicultura, Pesca y Caza	\$0.00	\$29,607.10	\$29,607.10	\$29,607.10	\$29,607.10	\$0.00
c3) Combustibles y Energía			\$0.00			\$0.00
c4) Minería, Manufacturas y Construcción			\$0.00			\$0.00
c5) Transporte			\$0.00			\$0.00
c6) Comunicaciones			\$0.00			\$0.00
c7) Turismo	\$373,897.88	\$356,697.62	\$730,595.50	\$724,878.17	\$724,878.17	\$5,717.33
c8) Ciencia, Tecnología e Innovación	\$412,739.19	\$57,554.29	\$470,293.48	\$447,029.44	\$447,029.44	\$23,264.04
c9) Otras Industrias y Otros Asuntos Económicos			\$0.00			\$0.00

MUNICIPIO DE SAN PEDRO CHOLULA (a)  
 Estado Analítico del Ejercicio del Presupuesto de Egresos Detallado - LDF  
 Clasificación Funcional (Finalidad y Función)  
 Del 1 de Enero al 31 de Diciembre de 2017 (b)  
 (PESOS)

Concepto (c)	Egresos					Subejercicio (e)
	Aprobado (d)	Ampliaciones/ (Reducciones)	Modificado	Devengado	Pagado	
D. Otras No Clasificadas en Funciones Anteriores (D=d1+d2+d3+d4)	\$0.00	\$0.00	\$0.00	\$0.00	\$0.00	\$0.00
d1) Transacciones de la Deuda Publica / Costo Financiero de la Deuda			\$0.00			\$0.00
d2) Transferencias, Participaciones y Aportaciones Entre Diferentes Niveles y Ordenes de Gobierno			\$0.00			\$0.00
d3) Saneamiento del Sistema Financiero			\$0.00			\$0.00
d4) Adeudos de Ejercicios Fiscales Anteriores			\$0.00			\$0.00
III. Total de Egresos (III = I + II)	\$688,729.81	\$217,575,321.37	\$636,264,051.18	\$600,448,568.85	\$589,687,582.06	\$0.00



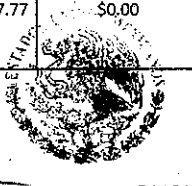

L.A.E. JOSÉ JUAN ESPINOSA  
 PRESIDENTE MUNICIPAL CONSTITUCIONAL DE SAN PEDRO CHOLULA, PUE.  
 2014-2018

L.A.E. NADIA INÉS CABRERA CAMACHO  
 TESORERA MUNICIPAL DE SAN PEDRO CHOLULA  
 GOBIERNO MUNICIPAL CONSTITUCIONAL  
 TESORERÍA  
 2014-2018

\*Bajo protesta de decir verdad declaramos que los Estados Financieros y sus notas, son razonablemente correctos y son responsabilidad del emisor\*

**MUNICIPIO DE SAN PEDRO CHOLULA**  
**Estado Analítico del Ejercicio del Presupuesto de Egresos Detallado - LDF**  
**Clasificación de Servicios Personales por Categoría**  
**Del 1 de Octubre al 31 de Diciembre de 2017**  
**(PESOS)**

Concepto (c)	Egresos					Subejercicio (e)
	Aprobado (d)	Ampliaciones/ (Reducciones)	Modificado	Devengado	Pagado	
<b>I. Gasto No Etiquetado (I=A+B+C+D+E+F)</b>	\$14,794,674.60	\$9,772,484.78	\$24,567,159.38	\$26,901,196.85	\$26,904,085.25	\$0.00
A. Personal Administrativo y de Servicio Público	\$11,187,630.20	\$6,398,501.19	\$18,420,763.28	\$17,492,969.15	\$17,495,857.55	\$0.00
B. Magisterio						
C. Servicios de Salud (C=c1+c2)	\$834,631.89	\$834,631.89	\$834,631.89	\$834,631.89	\$834,631.89	
c1) Personal Administrativo	\$260,230.74	\$260,230.74	\$260,230.74	\$260,230.74	\$260,230.74	\$0.00
c2) Personal Médico, Paramédico y afin	\$574,401.15	\$574,401.15	\$574,401.15	\$574,401.15	\$574,401.15	\$0.00
D. Seguridad Pública	\$2,772,412.51	\$2,539,351.70	\$5,311,764.21	\$8,573,595.81	\$8,573,595.81	\$0.00
E. Gastos asociados a la implementación de nuevas leyes federales o reformas a las mismas (E = e1 + e2)						
e1) Nombre del Programa o Ley 1						
e2) Nombre del Programa o Ley 2						
F. Sentencias laborales definitivas						
<b>II. Gasto Etiquetado (II=A+B+C+D+E+F)</b>	\$15,200,000.00	\$202,432.52	\$15,402,432.52	\$15,402,432.52	\$15,402,432.52	\$0.00
A. Personal Administrativo y de Servicio Público						
B. Magisterio						
C. Servicios de Salud (C=c1+c2)						
c1) Personal Administrativo						
c2) Personal Médico, Paramédico y afin						
D. Seguridad Pública	\$15,200,000.00	\$202,432.52	\$15,402,432.52	\$15,402,432.52	\$15,402,432.52	\$0.00
E. Gastos asociados a la implementación de nuevas leyes federales o reformas a las mismas (E = e1 + e2)						
e1) Nombre del Programa o Ley 1						
e2) Nombre del Programa o Ley 2						
F. Sentencias laborales definitivas						
<b>III. Total del Gasto en Servicios Personales (III = I + II).</b>	\$29,994,674.60	\$9,974,917.30	\$39,969,591.90	\$42,303,629.37	\$42,306,517.77	\$0.00



**MUNICIPIO DE SAN PEDRO CHOLULA, PUE.**  
**AYUNTAMIENTO MUNICIPAL CONSTITUCIONAL**  
**L.A.E. JOSÉ JUAN ESPINOSA TORRES**  
**PRESIDENTE MUNICIPAL CONSTITUCIONAL DE SAN PEDRO CHOLULA**

**GOBIERNO MUNICIPAL CONSTITUCIONAL**  
**TESORERÍA**  
**L.A.E. NADIA INÉS CABRERA CAMACHO**  
**TESORERA MUNICIPAL DE SAN PEDRO CHOLULA 2014-2018**

\*Bajo protesta de decir verdad declaramos que los Estados Financieros y sus notas, son razonablemente correctos y son responsabilidad del emisor\*

# San Pedro Cholula,

Proyecciones de Ingresos - LDF

(PESOS)

(CIFRAS NOMINALES)

Concepto	2018	2019	2020	2021	2022	2023
<b>1. Ingresos de Libre Disposición (1=A+B+C+D+E+F+G+H+I+J+K+L)</b>	<b>\$ 284,835,163.40</b>	<b>\$ 293,380,218.30</b>	<b>\$ 302,181,624.85</b>	<b>\$ 311,247,073.59</b>	<b>\$ 320,584,486.81</b>	<b>\$ 330,202,020.37</b>
A. Impuestos	\$ 63,025,642.39	\$ 64,285,746.95	\$ 67,500,034.30	\$ 67,500,034.30	\$ 70,875,036.02	\$ 72,418,787.82
B. Cuotas y Aportaciones de Seguridad Social	\$ -	\$ -	\$ -	\$ -	\$ -	\$ -
C. Contribuciones de Mejoras	\$ 512,550.00	\$ 522,801.00	\$ 548,941.05	\$ 576,388.10	\$ 605,207.51	\$ 635,467.88
D. Derechos	\$ 86,413,502.32	\$ 88,141,772.37	\$ 90,523,494.33	\$ 95,049,669.05	\$ 96,802,153.00	\$ 98,039,945.00
E. Productos	\$ 22,282,927.86	\$ 22,728,586.42	\$ 23,865,015.74	\$ 23,865,015.74	\$ 24,058,267.00	\$ 25,261,180.35
F. Aprovechamientos	\$ 12,454,359.88	\$ 12,703,447.09	\$ 13,338,619.43	\$ 14,005,550.40	\$ 14,705,827.92	\$ 15,441,119.32
G. Ingresos por Ventas de Bienes y Servicios	\$ -	\$ -	\$ -	\$ -	\$ -	\$ -
H. Participaciones	\$ 100,146,180.95	\$ 104,997,864.49	\$ 106,405,520.00	\$ 110,250,416.00	\$ 113,537,994.36	\$ 118,405,520.00
I. Incentivos Derivados de la Colaboración Fiscal	\$ -	\$ -	\$ -	\$ -	\$ -	\$ -
J. Transferencias	\$ -	\$ -	\$ -	\$ -	\$ -	\$ -
K. Convenios	\$ -	\$ -	\$ -	\$ -	\$ -	\$ -
L. Otros Ingresos de Libre Disposición	\$ -	\$ -	\$ -	\$ -	\$ -	\$ -
<b>2. Transferencias Federales Etiquetadas (2=A+B+C+D+E)</b>	<b>\$ 133,853,566.41</b>	<b>\$ 137,869,173.40</b>	<b>\$ 142,005,248.60</b>	<b>\$ 146,265,406.06</b>	<b>\$ 150,653,368.24</b>	<b>\$ 155,172,969.29</b>
A. Aportaciones	\$ 128,140,218.68	\$ 90,822,833.77	\$ 93,877,268.00	\$ 96,219,474.72	\$ 99,877,268.00	\$ 100,127,037.95
B. Convenios	\$ 5,713,347.73	\$ 47,046,339.63	\$ 48,127,980.60	\$ 50,045,931.34	\$ 50,776,100.24	\$ 55,045,931.34
C. Fondos Distintos de Aportaciones	\$ -	\$ -	\$ -	\$ -	\$ -	\$ -
D. Transferencias, Subsidios y Subvenciones, y Pensiones y Jubilaciones	\$ -	\$ -	\$ -	\$ -	\$ -	\$ -
E. Otras Transferencias Federales Etiquetadas	\$ -	\$ -	\$ -	\$ -	\$ -	\$ -
<b>3. Ingresos Derivados de Financiamientos (3=A)</b>	<b>\$ -</b>	<b>\$ -</b>	<b>\$ -</b>	<b>\$ -</b>	<b>\$ -</b>	<b>\$ -</b>
A. Ingresos Derivados de Financiamientos	\$ -	\$ -	\$ -	\$ -	\$ -	\$ -
<b>4. Total de Ingresos Proyectados (4=1+2+3)</b>	<b>\$ 418,688,729.81</b>	<b>\$ 431,249,391.70</b>	<b>\$ 444,186,873.45</b>	<b>\$ 457,512,479.65</b>	<b>\$ 471,237,854.04</b>	<b>\$ 485,374,989.67</b>
<b>Datos Informativos</b>						
1. Ingresos Derivados de Financiamientos con Fuente de Pago de Recursos de Libre Disposición	\$ -	\$ -	\$ -	\$ -	\$ -	\$ -
2. Ingresos derivados de Financiamientos con Fuente de Pago de Transferencias Federales Etiquetadas	\$ -	\$ -	\$ -	\$ -	\$ -	\$ -
3. Ingresos Derivados de Financiamiento (3 = 1 + 2)	\$ -	\$ -	\$ -	\$ -	\$ -	\$ -




L.A.E. JOSÉ JUAN ESPINOSA MURILLO  
PRESIDENTE MUNICIPAL CONSTITUCIONAL DE SAN PEDRO CHOLULA, PUE.  
PRESIDENTE MUNICIPAL CONSTITUCIONAL DE SAN PEDRO CHOLULA


L.A.E. NADIA INÉS CABRERA CAMACHO  
TESORERA MUNICIPAL DE SAN PEDRO CHOLULA


**GOBIERNO MUNICIPAL CONSTITUCIONAL  
TESORERÍA  
2014-2018**

"Bajo protesta de decir verdad declaramos que los Estados Financieros y sus notas, son razonablemente correctos y son responsabilidad del emisor"

MUNICIPIO DE SAN PEDRO CHOLULA (a)							
Proyecciones de Egresos - LDF							
(PESOS)							
(CIFRAS NOMINALES)							
Concepto (b)	Año en Cuestión 2018 (de proyecto de presupuesto) (c)	2019 (d)	2020 (d)	2021 (d)	2022 (d)	2023 (d)	
<b>1. Gasto No Etiquetado (1=A+B+C+D+E+F+G+H+I)</b>	\$ 284,835,163.40	\$ 293,380,218.30	\$ 302,181,624.85	\$ 311,247,073.59	\$ 320,584,485.81	\$ 330,202,020.37	
A. Servicios Personales	\$ 124,273,842.09	\$ 128,002,057.35	\$ 131,842,119.07	\$ 135,797,382.64	\$ 139,871,304.12	\$ 144,067,443.24	
B. Materiales y Suministros	\$ 35,722,455.39	\$ 36,794,129.05	\$ 37,997,952.92	\$ 39,034,891.51	\$ 40,205,938.26	\$ 41,412,116.40	
C. Servicios Generales	\$ 72,409,121.36	\$ 74,581,395.00	\$ 76,818,836.85	\$ 79,123,401.96	\$ 81,497,104.02	\$ 83,942,017.14	
D. Transferencias, Asignaciones, Subsidios y Otras Ayudas	\$ 22,072,052.73	\$ 22,734,214.31	\$ 23,416,240.74	\$ 24,118,727.96	\$ 24,842,289.80	\$ 25,587,558.50	
E. Bienes Muebles, Inmuebles e Intangibles	\$ 3,785,674.40	\$ 3,899,244.63	\$ 4,016,221.97	\$ 4,136,708.63	\$ 4,260,809.89	\$ 4,388,634.19	
F. Inversión Pública	\$ 5,000,000.00	\$ 5,150,000.00	\$ 5,304,500.00	\$ 5,463,635.00	\$ 5,627,544.05	\$ 5,796,370.37	
G. Inversiones Financieras y Otras Provisiones	\$ -	\$ -	\$ -	\$ -	\$ -	\$ -	
H. Participaciones y Aportaciones	\$ -	\$ -	\$ -	\$ -	\$ -	\$ -	
I. Deuda Pública	\$ 21,572,017.43	\$ 22,219,177.95	\$ 22,885,753.29	\$ 23,572,325.89	\$ 24,279,495.67	\$ 25,007,880.54	
<b>2. Gasto Etiquetado (2=A+B+C+D+E+F+G+H+I)</b>	\$ 133,853,566.41	\$ 137,869,173.40	\$ 142,005,248.60	\$ 146,265,406.06	\$ 150,653,368.24	\$ 155,172,969.29	
A. Servicios Personales	\$ 18,310,020.62	\$ 18,859,321.24	\$ 19,425,100.88	\$ 20,007,853.90	\$ 20,608,089.52	\$ 21,226,332.20	
B. Materiales y Suministros	\$ 1,671,480.58	\$ 1,721,625.00	\$ 1,773,273.75	\$ 1,826,471.96	\$ 1,881,256.12	\$ 1,937,704.10	
C. Servicios Generales	\$ 11,327,338.80	\$ 11,667,158.96	\$ 12,017,173.73	\$ 12,377,688.94	\$ 12,749,019.61	\$ 13,131,490.20	
D. Transferencias, Asignaciones, Subsidios y Otras Ayudas	\$ 20,826,764.23	\$ 21,451,567.16	\$ 22,095,114.17	\$ 22,757,967.60	\$ 23,440,706.62	\$ 24,143,927.82	
E. Bienes Muebles, Inmuebles e Intangibles	\$ 10,578.60	\$ 10,895.96	\$ 11,222.84	\$ 11,559.52	\$ 11,906.31	\$ 12,263.50	
F. Inversión Pública	\$ 81,113,454.45	\$ 83,546,858.08	\$ 86,053,263.83	\$ 88,634,861.74	\$ 91,293,907.59	\$ 94,032,724.82	
G. Inversiones Financieras y Otras Provisiones	\$ -	\$ -	\$ -	\$ -	\$ -	\$ -	
H. Participaciones y Aportaciones	\$ -	\$ -	\$ -	\$ -	\$ -	\$ -	
I. Deuda Pública	\$ 583,929.13	\$ 611,747.00	\$ 630,099.41	\$ 649,002.40	\$ 668,472.47	\$ 688,526.64	
<b>3. Total de Egresos Proyectados (3 = 1 + 2)</b>	\$ 418,688,729.81	\$ 431,249,391.70	\$ 444,186,873.45	\$ 457,512,479.65	\$ 471,237,854.04	\$ 485,374,989.67	


  
 L.A.E. JOSÉ JUAN ESPINOSA
   
 PRESIDENTE MUNICIPAL CONSTITUCIONAL
   
 SAN PEDRO CHOLULA, PUE.
   
 2014-2018


  
 L.A.E. NADIA INÉS CABRERA CAMACHO
   
 TESORERA MUNICIPAL DE SAN PEDRO CHOLULA


  
 GOBIERNO MUNICIPAL CONSTITUCIONAL
   
 TESORERÍA

\*Bajo protesta de decir verdad declaramos que los Estados Financieros y sus notas, son razonablemente correctos y son responsabilidad del emisor\*

**San Pedro Cholula,**

Resultados de Ingresos - LDF

(PESOS)

Concepto	2012	2013	2014	2015	2016	2017
<b>1. Ingresos de Libre Disposición (1=A+B+C+D+E+F+G+H+I+J+K+L)</b>	\$ 193,230,648.70	\$ 208,510,509.76	\$ 244,967,958.85	\$ 284,434,681.51	\$ 342,803,867.38	\$ 383,893,707.07
A. Impuestos	\$ 31,515,388.00	\$ 34,223,034.00	\$ 37,264,443.20	\$ 55,076,885.00	\$ 75,765,518.00	\$ 93,247,686.00
B. Cuotas y Aportaciones de Seguridad Social	\$ -	\$ -	\$ -	\$ -	\$ -	\$ -
C. Contribuciones de Mejoras	\$ -	\$ -	\$ -	\$ -	\$ 780,507.00	\$ 2,439,608.00
D. Derechos	\$ 32,403,931.20	\$ 40,448,971.60	\$ 35,411,215.73	\$ 62,888,149.62	\$ 110,342,778.52	\$ 92,151,406.00
E. Productos	\$ 9,248,265.00	\$ 11,485,022.55	\$ 12,353,005.00	\$ 63,350,039.23	\$ 23,051,291.00	\$ 30,961,087.00
F. Aprovechamientos	\$ 2,272,772.60	\$ 2,033,499.60	\$ 5,336,076.00	\$ 9,518,454.00	\$ 12,520,198.00	\$ 12,975,891.00
G. Ingresos por Ventas de Bienes y Servicios	\$ -	\$ -	\$ -	\$ -	\$ -	\$ -
H. Participaciones	\$ 81,602,457.48	\$ 89,393,990.44	\$ 76,274,186.21	\$ 93,355,297.47	\$ 117,823,654.47	\$ 138,111,807.82
I. Incentivos Derivados de la Colaboración Fiscal	\$ -	\$ -	\$ -	\$ -	\$ -	\$ -
J. Transferencias	\$ -	\$ -	\$ -	\$ -	\$ -	\$ -
K. Convenios	\$ -	\$ -	\$ -	\$ -	\$ -	\$ -
L. Otros Ingresos de Libre Disposición	\$ 36,187,834.42	\$ 30,945,991.57	\$ 78,329,032.71	\$ 247,856.19	\$ 2,319,920.39	\$ 7,066,441.71
<b>2. Transferencias Federales Etiquetadas (2=A+B+C+D+E)</b>	\$ 117,384,210.70	\$ 106,206,579.66	\$ 109,632,478.54	\$ 160,775,368.64	\$ 272,701,982.25	\$ 318,914,998.77
A. Aportaciones	\$ -	\$ -	\$ -	\$ -	\$ -	\$ -
B. Convenios	\$ 117,384,210.70	\$ 106,206,579.66	\$ 109,632,478.54	\$ 160,775,368.64	\$ 272,701,982.25	\$ 62,986,908.49
C. Fondos Distintos de Aportaciones	\$ -	\$ -	\$ -	\$ -	\$ -	\$ -
D. Transferencias, Subsidios y Subvenciones, y Pensiones y Jubilaciones	\$ -	\$ -	\$ -	\$ -	\$ -	\$ -
E. Otras Transferencias Federales Etiquetadas	\$ -	\$ -	\$ -	\$ -	\$ -	\$ -
<b>3. Ingresos Derivados de Financiamientos (3=A)</b>	\$ -	\$ -	\$ -	\$ -	\$ -	\$ -
A. Ingresos Derivados de Financiamientos	\$ -	\$ -	\$ -	\$ -	\$ -	\$ -
<b>4. Total de Resultados de Ingresos (4=1+2+3)</b>	\$ 310,614,859.40	\$ 314,717,089.42	\$ 354,600,437.39	\$ 445,210,050.15	\$ 615,505,849.63	\$ 557,757,118.48
<b>Datos Informativos</b>						
1. Ingresos Derivados de Financiamientos con Fuente de Pago de Recursos de Libre Disposición	\$ -	\$ -	\$ -	\$ -	\$ -	\$ 15,000,000.00
2. Ingresos derivados de Financiamientos con Fuente de Pago de Transferencias Federales Etiquetadas	\$ 117,384,210.70	\$ 106,206,579.66	\$ 109,632,478.54	\$ 160,775,368.64	\$ 272,701,982.25	\$ -
3. Ingresos Derivados de Financiamiento (3 = 1 + 2)	\$ 117,384,210.70	\$ 106,206,579.66	\$ 109,632,478.54	\$ 160,775,368.64	\$ 272,701,982.25	\$ 15,000,000.00

**AYUNTAMIENTO CONSTITUCIONAL  
DE SAN PEDRO CHOLULA, PUE.**

L.A.E. JOSÉ JUAN ESPINOSA TORRES  
2014-2018

PRESIDENTE MUNICIPAL CONSTITUCIONAL DE SAN PEDRO CHOLULA

**GOBIERNO MUNICIPAL CONSTITUCIONAL  
TESORERÍA**

L.A.E. NADIA INÉS CABRERA CAMACHO  
TESORERA MUNICIPAL DE SAN PEDRO CHOLULA

2014-2018

\*Bajo protesta de decir verdad declaramos que los Estados Financieros y sus notas, son razonablemente correctos y son responsabilidad del emisor\*

MUNICIPIO DE SAN PEDRO CHOLULA (a)						
Resultados de Egresos - LDF						
(PESOS)						
Concepto (b)	2012 (c)	2013 (c)	2014 (c)	2015 (c)	2016 (c)	2017 (d)
<b>1. Gasto No Etiquetado (1=A+B+C+D+E+F+G+H+I)</b>	<b>\$189,738,830.33</b>	<b>\$195,174,629.78</b>	<b>\$250,797,520.16</b>	<b>\$254,113,251.88</b>	<b>\$274,749,612.64</b>	<b>\$264,083,221.67</b>
A. Servicios Personales	\$73,094,902.94	\$82,887,064.46	\$68,361,824.49	\$83,978,731.69	\$28,902,279.49	\$33,035,062.29
B. Materiales y Suministros	\$12,191,739.87	\$10,489,487.01	\$19,754,893.20	\$34,152,885.04	\$34,560,784.22	\$25,459,926.56
C. Servicios Generales	\$50,909,045.52	\$55,980,408.93	\$59,388,355.06	\$64,295,800.59	\$88,308,548.56	\$82,446,942.63
D. Transferencias, Asignaciones, Subsidios y Otras Ayudas	\$39,385,120.13	\$40,242,328.30	\$23,794,214.98	\$42,032,642.18	\$40,982,995.33	\$36,714,516.95
E. Bienes Muebles, Inmuebles e Intangibles	\$3,375,301.28	\$504,286.26	\$38,720,114.14	\$4,787,082.55	\$9,718,256.20	\$6,807,608.71
F. Inversión Pública	\$8,227,427.29	\$4,646,513.41	\$9,517,549.15	\$24,017,677.76	\$72,276,948.84	\$8,600,639.55
G. Inversiones Financieras y Otras Provisiones	\$0.00	\$0.00	\$0.00	\$0.00	\$0.00	\$0.00
H. Participaciones y Aportaciones	\$0.00	\$0.00	\$0.00	\$0.00	\$0.00	\$0.00
I. Deuda Pública	\$2,555,293.30	\$424,541.41	\$31,260,569.14	\$848,432.07	\$0.00	\$71,018,524.98
<b>2. Gasto Etiquetado (2=A+B+C+D+E+F+G+H+I)</b>	<b>\$247,337,920.58</b>	<b>\$178,245,332.19</b>	<b>\$160,748,111.35</b>	<b>\$200,625,801.43</b>	<b>\$411,690,344.79</b>	<b>\$336,365,347.18</b>
A. Servicios Personales	\$73,094,902.94	\$82,887,064.46	\$2,149,819.87	\$16,149,848.36	\$84,183,683.48	\$106,396,022.31
B. Materiales y Suministros	\$860,605.01	\$1,453,152.16	\$1,885,333.91	\$6,760,715.16	\$4,777,357.52	\$17,525,464.94
C. Servicios Generales	\$6,395,437.18	\$4,167,042.62	\$6,728,705.81	\$4,474,536.80	\$37,607,121.05	\$23,504,311.89
D. Transferencias, Asignaciones, Subsidios y Otras Ayudas	\$39,385,120.13	\$350,000.00	\$13,626,786.80	\$25,535,461.52	\$62,535,764.21	\$33,271,300.58
E. Bienes Muebles, Inmuebles e Intangibles	\$4,279,938.93	\$4,286,484.03	\$2,033,829.54	\$5,248,125.21	\$10,362,161.73	\$3,488,305.38
F. Inversión Pública	\$120,766,623.09	\$84,677,047.51	\$103,083,066.28	\$141,999,631.27	\$204,281,680.84	\$93,328,610.01
G. Inversiones Financieras y Otras Provisiones	\$0.00	\$0.00	\$0.00	\$0.00	\$0.00	\$0.00
H. Participaciones y Aportaciones	\$0.00	\$0.00	\$0.00	\$0.00	\$0.00	\$0.00
I. Deuda Pública	\$2,555,293.30	\$424,541.41	\$31,260,569.14	\$457,483.11	\$7,942,575.96	\$58,851,332.07
<b>3. Total del Resultado de Egresos (3=1+2)</b>	<b>\$437,076,750.91</b>	<b>\$373,419,961.97</b>	<b>\$411,545,631.51</b>	<b>\$454,739,053.31</b>	<b>\$686,440,157.43</b>	<b>\$600,448,568.85</b>

L.A.E. JOSÉ JUAN ESPINOSA TORRES  
 PRESIDENTE MUNICIPAL CONSTITUCIONAL  
 DE SAN PEDRO CHOLULA, PUE.  
 CHOLULA  
 2014-2018


GOBIERNO MUNICIPAL CONSTITUCIONAL  
 TESORERÍA  
 TESORERA MUNICIPAL DE SAN PEDRO CHOLULA  
 2014-2018

\*Bajo protesta de decir verdad declaramos que los Estados Financieros y sus notas, son razonablemente correctos y son responsabilidad del emisor\*

MUNICIPIO DE SAN PEDRO CHOLULA (A)  
 Guía de Cumplimiento de la Ley de Disciplina Financiera de las Entidades Federativas y Municipios  
 Del 1 de enero al 31 de diciembre de 2021 (B)

Indicadores de Observancia (c)	Implementación		Resultado		Fundamento (h)	Comentarios (i)	
	SI	NO	Monto o valor (f)	Unidad (pesos/cuarentas) (g)			
	Mecanismo de Verificación (d)	Fecha estimada de cumplimiento (e)					
<b>INDICADORES PRESUPUESTARIOS</b>							
<b>A. INDICADORES CUANTITATIVOS</b>							
<b>1 Balance Presupuestario Sostenible (j)</b>							
a. Propuesto	X	Iniciativa de Ley de Ingresos y Proyecto de Presupuesto de Egresos		\$ 418,668,729.81	pesos	Art. 6 y 19 de la LDF	
b. Aprobado	X	Ley de Ingresos y Presupuesto de Egresos		\$ 418,668,729.81	pesos	Art. 6 y 19 de la LDF	
c. Ejercicio	X	Cuenta Pública / Formato 4 LDF		\$ 600,448,568.85	pesos	Art. 6 y 19 de la LDF	
<b>2 Balance Presupuestario de Recursos Disponibles Sostenible (k)</b>							
a. Propuesto		Iniciativa de Ley de Ingresos y Proyecto de Presupuesto de Egresos		\$ 284,835,163.12	pesos	Art. 6 y 19 de la LDF	
b. Aprobado		Ley de Ingresos y Presupuesto de Egresos		\$ 284,835,163.12	pesos	Art. 6 y 19 de la LDF	
c. Ejercicio		Cuenta Pública / Formato 4 LDF		\$ 369,887,485.62	pesos	Art. 6 y 18 de la LDF	
<b>3 Financiamiento Neto dentro del Techo de Financiamiento Neto (l)</b>							
a. Propuesto		Iniciativa de Ley de Ingresos	X	\$ -	pesos	Art. 5, 19 y 46 de la LDF	
b. Aprobado		Ley de Ingresos	X	\$ -	pesos	Art. 5, 19 y 46 de la LDF	
c. Ejercicio	X	Cuenta Pública / Formato 4 LDF		\$ 15,000,000.00	pesos	Art. 5, 19 y 46 de la LDF	
<b>4 Recursos destinados a la atención de desastres naturales</b>							
<b>a. Asignación al fideicomiso para desastres naturales (m)</b>							
a.1 Aprobado		Reporte Trím. Formato 6 a)	X	\$ -	pesos	Art. 9 de la LDF	No aplica
a.2 Pagado		Cuenta Pública / Formato 6 a)	X	\$ -	pesos	Art. 9 de la LDF	No aplica
<b>b. Aportación promedio realizada por la Entidad Federativa durante los 6 ejercicios previos, para infraestructura dañada por desastres naturales (n)</b>							
b. Autorización de recursos aprobados por el FONDEN		Autorizaciones de recursos aprobados por el FONDEN	X	\$ -	pesos	Art. 9 de la LDF	No aplica
<b>c. Saldo del fideicomiso para desastres naturales (o)</b>							
c. Cuenta Pública / Auxiliar de Cuentas		Cuenta Pública / Auxiliar de Cuentas	X	\$ -	pesos	Art. 9 de la LDF	No aplica
<b>d. Costo promedio de los últimos 5 ejercicios de la reconstrucción de infraestructura dañada por desastres naturales (p)</b>							
d. Autorizaciones de recursos aprobados por el FONDEN		Autorizaciones de recursos aprobados por el FONDEN	X	\$ -	pesos	Art. 9 de la LDF	No aplica
<b>5 Techo para servicios personales (q)</b>							
a. Asignación en el Presupuesto de Egresos	X	Reporte Trím. Formato 6 d)		\$ 119,978,704.66	pesos	Art. 10 y 21 de la LDF	
b. Ejercicio	X	Reporte Trím. Formato 6 d)		\$ 139,431,094.60	pesos	Art. 13 fracc. V y 21 de la LDF	
<b>6 Previsiones de gasto para compromisos de pago derivados de APPs (r)</b>							
a. Asignación en el Presupuesto de Egresos	X	Presupuesto de Egresos		\$ -	pesos	Art. 11 y 21 de la LDF	
<b>7 Techo de ADEFAS para el ejercicio fiscal (s)</b>							
a. Propuesto	X	Proyecto de Presupuesto de Egresos		\$ 17,980,896.90	pesos	Art. 12 y 20 de la LDF	
b. Aprobado	X	Reporte Trím. Formato 6 a)		\$ 17,980,896.90	pesos	Art. 12 y 20 de la LDF	
c. Ejercicio	X	Cuenta Pública / Formato 6 a)		\$ 120,147,835.01	pesos	Art. 12 y 20 de la LDF	
<b>B. INDICADORES CUALITATIVOS</b>							
<b>1 Iniciativa de Ley de Ingresos y Proyecto de Presupuesto de Egresos</b>							
a. Objetivos anuales, estrategias y metas para el ejercicio fiscal (t)	X	Iniciativa de Ley de Ingresos y Proyecto de Presupuesto de Egresos	X	31 de Diciembre 2018		Art. 5 y 18 de la LDF	
b. Proyecciones de ejercicios posteriores (u)	X	Iniciativa de Ley de Ingresos y Proyecto de Presupuesto de Egresos / Formatos 7 a) y b)	X	31 de Diciembre 2018		Art. 5 y 18 de la LDF	
c. Descripción de riesgos relevantes y propuestas de acción para enfrentarlos (v)	X	Iniciativa de Ley de Ingresos y Proyecto de Presupuesto de Egresos	X	31 de Diciembre 2018		Art. 5 y 18 de la LDF	
d. Resultados de ejercicios fiscales anteriores y el ejercicio fiscal en cuestión (w)	X	Iniciativa de Ley de Ingresos y Proyecto de Presupuesto de Egresos / Formatos 7 c) y d)	X	31 de Diciembre 2018		Art. 5 y 18 de la LDF	
e. Estudio actuarial de las pensiones de sus trabajadores (x)	X	Proyecto de Presupuesto de Egresos / Formato 8	X	31 de Diciembre 2018		Art. 5 y 18 de la LDF	
<b>2 Balance Presupuestario de Recursos Disponibles, en caso de ser negativo</b>							
a. Razones excepcionales que justifiquen el Balance Presupuestario de Recursos Disponibles negativo (y)	X	Iniciativa de Ley de Ingresos o Proyecto de Presupuesto de Egresos	X	31 de Diciembre 2018		Art. 6 y 19 de la LDF	
b. Fuente de recursos para cubrir el Balance Presupuestario de Recursos Disponibles negativo (z)	X	Iniciativa de Ley de Ingresos o Proyecto de Presupuesto de Egresos	X	31 de Diciembre 2018		Art. 6 y 19 de la LDF	
c. Número de ejercicios fiscales y acciones necesarias para cubrir el Balance Presupuestario de Recursos Disponibles negativo (aa)	X	Iniciativa de Ley de Ingresos o Proyecto de Presupuesto de Egresos	X	31 de Diciembre 2018		Art. 6 y 19 de la LDF	
d. Informes Trimestrales sobre el avance de las acciones para recuperar el Balance Presupuestario de Recursos Disponibles (ab)	X	Reporte Trím. y Cuenta Pública	X	31 de Diciembre 2018		Art. 6 y 19 de la LDF	
<b>3 Servicios Personales</b>							
a. Remuneraciones de los servidores públicos (ac)	X	Proyecto de Presupuesto	X	31 de Diciembre 2018		Art. 10 y 21 de la LDF	
b. Previsiones salariales y económicas para cubrir incrementos salariales, creación de plazas y otros (ad)	X	Proyecto de Presupuesto	X	31 de Diciembre 2018		Art. 10 y 21 de la LDF	
<b>INDICADORES DE EJERCICIO PRESUPUESTARIO</b>							
<b>A. INDICADORES CUANTITATIVOS</b>							
<b>1 Ingresos Excedentes derivados de Ingresos de Libre Disposición</b>							
a. Monto de Ingresos Excedentes derivados de ILD (ae)	X	Cuenta Pública / Formato 5		\$ 85,062,322.70	pesos	Art. 14 y 21 de la LDF	
b. Monto de Ingresos Excedentes derivados de ILD destinados al fin del A.14, fracción I de la LDF (af)	X	Cuenta Pública		\$ 85,062,322.70	pesos	Art. 14 y 21 de la LDF	
c. Monto de Ingresos Excedentes derivados de ILD destinados al fin del A.14, fracción II, a) de la LDF (ag)	X	Cuenta Pública		\$ -	pesos	Art. 14 y 21 de la LDF	
d. Monto de Ingresos Excedentes derivados de ILD destinados al fin del A.14, fracción II, b) de la LDF (ah)	X	Cuenta Pública		\$ -	pesos	Art. 14 y 21 de la LDF	
e. Monto de Ingresos Excedentes derivados de ILD destinados al fin del artículo noveno transitorio de la LDF (ai)	X			\$ -	pesos	Art. Noveno Transitorio de la LDF	
<b>B. INDICADORES CUALITATIVOS</b>							
1. Análisis Costo-Beneficio para programas o proyectos de inversión mayores a 10 millones de UDS (aj)	X	Página de internet de la Secretaría de Finanzas o Tesorería Municipal	X			Art. 13 fracc. III y 21 de la LDF Municipio con población menor a 200,000 habitantes	
2. Análisis de conveniencia y análisis de transferencia de riesgos de los proyectos APPs (ak)	X	Página de internet de la Secretaría de Finanzas o Tesorería Municipal	X			Art. 13 fracc. III y 21 de la LDF Municipio con población menor a 200,000 habitantes	
3. Identificación de población objetivo, destino y temporalidad de subsidios (al)	X	Página de internet de la Secretaría de Finanzas o Tesorería Municipal	X	1 de Enero 2018		Art. 13 fracc. VII y 21 de la LDF LDF artículo octavo transitorio	
<b>INDICADORES DE CUENTA PÚBLICA</b>							
<b>A. INDICADORES CUANTITATIVOS</b>							
<b>1 Obligaciones a Corto Plazo</b>							
a. Límite de Obligaciones a Corto Plazo (am)	X			\$ 15,000,000.00	pesos	Art. 30 fracc. I de la LDF	
b. Obligaciones a Corto Plazo (an)	X				pesos	Art. 30 fracc. I de la LDF	

MUNICIPIO DE SAN PEDRO CHOLLULA (a)					
Guía de Cumplimiento de la Ley de Disciplina Financiera de las Entidades Federativas y Municipios					
Del 1 de enero al 31 de diciembre de 20XX (b)					
Indicadores de Observancia (c)	Implementación		Resultado		Fundamento (e)
	SI	NO	Monta o Valor (f)	Unidad (g)	
INDICADORES PRESUPUESTARIOS	Mecanismo de Verificación (d)	Fecha estimada de cumplimiento (e)	Moneda o Valor (f)	Unidad (g)	


  
 L.A.E. JOSÉ JUAN ESPINOSA
   
 PRESIDENTE MUNICIPAL CONSTITUCIONAL DE SAN PEDRO CHOLLULA
   
**AYUNTAMIENTO CONSTITUCIONAL DE SAN PEDRO CHOLLULA, PUE.**
  
 2014-2018


  
 L.A.E. NADIA INÉS CABRERA CAMACHO
   
 TESORERA MUNICIPAL DE SAN PEDRO CHOLLULA
   
**MUNICIPAL CONSTITUCIONAL TESORERÍA**
  
 2014-2018

*Bajo protesta de decir verdad, los datos aquí consignados son razonablemente correctos y son responsabilidad del emisor.*