



MUNICIPIO DE SAN PEDRO CHOLULA
ESTADO DE PUEBLA
Estado de Actividades
Del 01/ene./2017 al 31/jul./2017

Usu: SILVIA
Rep: rptEstadoActividades

Fecha y hora de Impresión 18/ago./2017 09:59 a. m.

	2017	2016
INGRESOS Y OTROS BENEFICIOS		
INGRESOS DE GESTIÓN	\$146,511,660.00	\$0.00
IMPUESTOS	\$66,997,483.00	\$0.00
CUOTAS Y APORTACIONES DE SEGURIDAD SOCIAL	\$0.00	\$0.00
CONTRIBUCIONES DE MEJORAS	\$1,895,954.00	\$0.00
DERECHOS	\$54,332,621.00	\$0.00
PRODUCTOS DE TIPO CORRIENTE *	\$16,205,787.00	\$0.00
APROVECHAMIENTOS DE TIPO CORRIENTE	\$7,079,815.00	\$0.00
INGRESOS POR VENTA DE BIENES Y SERVICIOS	\$0.00	\$0.00
INGRESOS NO COMPRENDIDOS EN LAS FRACCIONES DE LA LEY DE INGRESOS CAUSADOS EN EJERCICIO	\$0.00	\$0.00
PARTICIPACIONES, APORTACIONES, TRANSFERENCIAS, ASIGNACIONES, SUBSIDIOS Y OTRAS AYUDAS	\$190,185,967.84	\$0.00
PARTICIPACIONES Y APORTACIONES	\$190,185,967.84	\$0.00
TRANSFERENCIAS, ASIGNACIONES, SUBSIDIOS Y OTRAS AYUDAS	\$0.00	\$0.00
OTROS INGRESOS Y BENEFICIOS	\$1,590,075.65	\$0.00
INGRESOS FINANCIEROS	\$712,594.13	\$0.00
INCREMENTO POR VARIACIÓN DE INVENTARIOS	\$0.00	\$0.00
DISMINUCIÓN DEL EXCESO DE ESTIMACIONES POR PÉRDIDA O DETERIORO U OBSOLESCENCIA	\$0.00	\$0.00
DISMINUCIÓN DEL EXCESO DE PROVISIONES	\$0.00	\$0.00
OTROS INGRESOS Y BENEFICIOS VARIOS	\$877,481.52	\$0.00
Total de Ingresos y Otros Beneficios	\$338,287,703.49	\$0.00
GASTOS Y OTRAS PÉRDIDAS		
GASTOS DE FUNCIONAMIENTO	\$154,040,782.74	\$0.00
SERVICIOS PERSONALES	\$75,774,132.71	\$0.00
MATERIALES Y SUMINISTROS	\$25,884,335.70	\$0.00
SERVICIOS GENERALES	\$52,382,314.33	\$0.00
TRANSFERENCIAS, ASIGNACIONES, SUBSIDIOS Y OTRAS AYUDAS	\$32,806,325.30	\$0.00
TRANSFERENCIAS INTERNAS Y ASIGNACIONES AL SECTOR PÚBLICO	\$0.00	\$0.00
TRANSFERENCIAS AL RESTO DEL SECTOR PÚBLICO	\$2,000,000.60	\$0.00
SUBSIDIOS Y SUBVENCIÓNES	\$0.00	\$0.00
AYUDAS SOCIALES	\$30,776,325.30	\$0.00
PENSIONES Y JUBILACIONES	\$0.00	\$0.00
TRANSFERENCIAS A FIDEICOMISOS, MANDATOS Y CONTRATOS ANÁLOGOS	\$0.00	\$0.00
TRANSFERENCIAS A LA SEGURIDAD SOCIAL	\$0.00	\$0.00
DONATIVOS	\$30,000.00	\$0.00
TRANSFERENCIAS AL EXTERIOR	\$0.00	\$0.00
PARTICIPACIONES Y APORTACIONES	\$0.00	\$0.00
PARTICIPACIONES	\$0.00	\$0.00
APORTACIONES	\$0.00	\$0.00
CONVENIOS	\$0.00	\$0.00
INTERESES, COMISIONES Y OTROS GASTOS DE LA DEUDA PÚBLICA	\$298,813.44	\$0.00
INTERESES DE LA DEUDA PÚBLICA	\$124,813.44	\$0.00
COMISIONES DE LA DEUDA PÚBLICA	\$174,000.00	\$0.00
GASTOS DE LA DEUDA PÚBLICA	\$0.00	\$0.00
COSTO POR COBERTURAS	\$0.00	\$0.00
APOYOS FINANCIEROS	\$0.00	\$0.00

MUNICIPIO DE SAN PEDRO CHOLULA
ESTADO DE PUEBLA
Estado de Actividades
Del 01/ene./2017 al 31/jul./2017

Usu: SILVIA
Rep: rptEstadoActividades

Fecha y hora de Impresión: 18/ago./2017 09:59 a. m.

	2017	2016
OTROS GASTOS Y PÉRDIDAS EXTRAORDINARIAS	\$0.00	\$0.00
ESTIMACIONES, DEPRECIACIONES, DETERIOROS, OBSOLESCENCIA Y AMORTIZACIONES	\$0.00	\$0.00
PROVISIONES	\$0.00	\$0.00
DISMINUCIÓN DE INVENTARIOS	\$0.00	\$0.00
AUMENTO POR INSUFICIENCIA DE ESTIMACIONES POR PÉRDIDA O DETERIORO U OBSOLESCENCIA	\$0.00	\$0.00
AUMENTO POR INSUFICIENCIA DE PROVISIONES	\$0.00	\$0.00
OTROS GASTOS	\$0.00	\$0.00
INVERSIÓN PÚBLICA	\$0.00	\$0.00
INVERSIÓN PÚBLICA NO CAPITALIZABLE	\$0.00	\$0.00
Total de Gastos y otras Pérdidas	\$187,145,921.48	\$0.00
Resultado del Ejercicio (Ahorro/Desahorro)	\$151,141,782.01	\$0.00

"Bajo protesta de decir verdad declaramos que los Estados Financieros y sus notas, son razonablemente correctos y son responsabilidad del emisor"

L.A.E. JOSÉ JUAN ESPINOSA TORRES
PRESIDENTE MUNICIPAL CONSTITUCIONAL

ABOG. IGNACIO ALEJANDRO MOLINA HUERTA
SECRETARIO DEL GOBIERNO MUNICIPAL CONSTITUCIONAL
DE SAN PEDRO CHOLULA, PUE.
SECRETARÍA DE H. AYUNTAMIENTO

L.A.E. NADIA INES CABRERA CAMACHO

Tesorería
Municipio de San Pedro
Cholula, Puebla.
Administración 2014-2018

"Bajo protesta de decir verdad declaramos que los Estados Financieros y sus notas, son razonablemente correctos y son responsabilidad del emisor".



MUNICIPIO DE SAN PEDRO CHOLULA
ESTADO DE PUEBLA

Estado de Situación Financiera

Al 31/jul./2017

Usc. SILVIA

Rep: rptEstadoSituacionFinanciera

Fecha y hora de Impresión | 18/ago./2017 | 10:00 a. m.

ACTIVO

2017

2016*

	2017	2016*
ACTIVO CIRCULANTE		
EFFECTIVO Y EQUIVALENTES	\$102,650,828.45	\$58,012,928.81
DERECHOS A RECIBIR EFECTIVO O EQUIVALENTES	\$80,153,716.36	\$50,512,928.81
DERECHOS A RECIBIR BIENES O SERVICIOS	\$2,942,498.89	\$0.00
INVENTARIOS	\$19,554,279.62	\$7,500,000.00
ALMACENES	\$0.00	\$0.00
ESTIMACIÓN POR PÉRDIDA O DETERIORO DE ACTIVOS	\$0.00	\$0.00
OTROS ACTIVOS CIRCULANTES	\$533.53	\$21,655,210.00
Total de Activos Circulantes	\$102,650,828.45	\$58,012,928.81
ACTIVO NO CIRCULANTE		
INVERSIONES FINANCIERAS A LARGO PLAZO	\$1,656,410,485.66	\$6,000,000.00
DERECHOS A RECIBIR EFECTIVO O EQUIVALENTES A LARGO PLAZO	\$0.00	\$0.00
BIENES INMUEBLES, INFRAESTRUCTURA Y CONSTRUCCIONES	\$1,502,632,419.87	\$0.00
BIENES MUEBLES	\$97,888,575.39	\$6,000,000.00
ACTIVOS INTANGIBLES	\$1,136,704.25	\$0.00
DEPRECIACIÓN, DETERIORO Y AMORTIZACIÓN ACUMULADA	-\$8,959,131.65	\$0.00
ACTIVOS DIFERIDOS	\$53,451,617.80	\$0.00
ESTIMACIÓN POR PÉRDIDA O DETERIORO DE ACTIVOS NO CIRCULANTES	\$0.00	\$0.00
Total de Activos No Circulantes	\$1,656,410,485.66	\$6,000,000.00
Total de Activos	\$1,759,061,294.11	\$64,012,928.81

ACTIVO

2017

2016*

	2017	2016*
PASIVO CIRCULANTE		
CUENTAS POR PAGAR A CORTO PLAZO	\$77,621,775.07	\$58,012,928.81
DOCUMENTOS POR PAGAR A CORTO PLAZO	\$29,364,133.73	\$50,512,928.81
PORCIÓN A CORTO PLAZO DE LA DEUDA PÚBLICA A LARGO PLAZO	\$45,430,162.61	\$0.00
TÍTULOS Y VALORES A CORTO PLAZO	\$3,317,545.15	\$7,500,000.00
PASIVOS DIFERIDOS A CORTO PLAZO	\$0.00	\$0.00
FONDOS Y BIENES DE TERCEROS EN GARANTÍA Y OTROS PASIVOS A CORTO PLAZO	\$0.00	\$0.00
PROVISIONES A CORTO PLAZO	\$933.53	\$0.00
OTROS PASIVOS A CORTO PLAZO	\$77,621,775.07	\$0.00
Total de Pasivos Circulantes	\$1,617,535,755.62	\$58,012,928.81
PASIVO NO CIRCULANTE		
CUENTAS POR PAGAR A LARGO PLAZO	\$0.00	\$0.00
DOCUMENTOS POR PAGAR A LARGO PLAZO	\$0.00	\$0.00
DEUDA PÚBLICA A LARGO PLAZO	\$1,411,509,514.99	\$0.00
PASIVOS DIFERIDOS A LARGO PLAZO	\$43,641,435.23	\$0.00
FONDOS Y BIENES DE TERCEROS EN GARANTÍA Y OTROS PASIVOS A LARGO PLAZO	\$42,268.31	\$0.00
PROVISIONES A LARGO PLAZO	-\$8,959,131.65	\$0.00
OTROS PASIVOS A LARGO PLAZO	\$10,415,669.24	\$0.00
Total de Pasivos No Circulantes	\$1,411,509,514.99	\$0.00
Total de Pasivos	\$1,617,535,755.62	\$58,012,928.81
HACIENDA PÚBLICA/PATRIMONIO		
HACIENDA PÚBLICA/PATRIMONIO CONTRIBUIDO		
APORTACIONES	\$1,695,187,531.69	\$721,918,392.57
DONACIONES DE CAPITAL	\$0.00	\$0.00
ACTUALIZACIÓN DE LA HACIENDA PÚBLICA/PATRIMONIO	\$0.00	\$0.00
HACIENDA PÚBLICA/PATRIMONIO GENERADO		
RESULTADOS DEL EJERCICIO (AHORRO/ DESAHORRO); REVALÚOS	-\$8,959,131.65	-\$28,072,862.04
RESERVAS	\$467,684,796.25	\$467,684,796.25
RECTIFICACIONES DE RESULTADOS DE EJERCICIOS ANTERIORES	\$0.00	\$0.00
EXCESO O INSUFICIENCIA EN LA ACTUALIZACIÓN DE LA HACIENDA PÚBLICA/PATRIMONIO		
RESULTADO POR POSICIÓN MONETARIA	\$0.00	\$0.00
RESULTADO POR TENENCIA DE ACTIVOS NO MONETARIOS	\$0.00	\$0.00



IMUN MUNICIPIO DE SAN PEDRO CHOLULA
ESTADO DE PUEBLA

Estado de Situación Financiera

Al 31/jul./2017

Usu: SILVIA

Rep: rptEstadoSituacionFinanciera

Fecha y 18/ago./2017

hora de Impresión | 10:00 a. m.

	2017	2016*
Total Hacienda Pública/Patrimonio	\$1,695,048,305.30	\$1,521,441,031.24
Total de Pasivo y Hacienda Pública/Patrimonio	\$1,759,061,294.11	\$1,695,161,531.69



MUNICIPIO DE SAN PEDRO CHOLULA
ESTADO DE PUEBLA

Estado de Situación Financiera

Usr: SILVIA
 Rep: rptEstadoSituacionFinanciera

Al 31/jul./2017

Fecha y hora de Impresión | 18/ago./2017 | 10:00 a. m.

CUENTAS DE ORDEN PRESUPUESTARIA

	2017	2016
LEY DE INGRESOS		
LEY DE INGRESOS ESTIMADA	\$418,688,729.81	\$0.00
LEY DE INGRESOS POR EJECUTAR	\$141,057,539.12	\$0.00
MODIFICACIONES A LA LEY DE INGRESOS ESTIMADA	\$74,066,437.15	\$0.00
LEY DE INGRESOS DEVENGADA	\$351,697,627.84	\$0.00
LEY DE INGRESOS RECAUDADA	\$351,696,166.84	\$0.00
PRESUPUESTO DE EGRESOS		
PRESUPUESTO DE EGRESOS APROBADO	\$418,688,729.81	\$0.00
PRESUPUESTO DE EGRESOS POR EJERCER	\$171,350,583.23	\$0.00
MODIFICACIONES AL PRESUPUESTO DE EGRESOS API	\$113,803,569.25	\$0.00
PRESUPUESTO DE EGRESOS COMPROMETIDO	\$361,101,715.00	\$0.00
PRESUPUESTO DE EGRESOS DEVENGADO	\$307,400,000.00	\$0.00
PRESUPUESTO DE EGRESOS EJERCIDO	\$289,870,571.00	\$0.00
PRESUPUESTO DE EGRESOS PAGADO	\$289,870,571.00	\$0.00



L.A.E. JOSE JUAN ESPINOSA TORRES
 PRESIDENTE MUNICIPAL CONSTITUCIONAL
 DE SAN PEDRO CHOLULA, PUE
 2014-2018



L.A.E. NADIA INES CABRERA CAMACHO
 TESORERA MUNICIPAL

Tesorería
 Municipio de San Pedro
 Cholula, Puebla.
 Administración Municipal

ABOG. IGNACIO ALEJANDRO MOLINA HUERTA
 SECRETARÍA DE ADMINISTRACIÓN REGIONAL
 DE SAN PEDRO CHOLULA, PUE
 SECRETARÍA DE AYUNTAMIENTO

"Bajo protesta de decir verdad declaramos que los Estados Financieros y sus notas, son razonablemente correctos y son responsabilidad del emisor"



MUNICIPIO DE SAN PEDRO CHOLULA
ESTADO DE PUEBLA
Estado de Variaciones en la Hacienda Pública
Del 01/ene/2017 Al 31/jul./2017

Usu: SILVIA
 Rep: rptEstadoVariacionHacienda

Fecha y hora de Impresión | 18/ago./2017 | 10:03 a. m.




Concepto	Hacienda Pública/ Patrimonio Generado			Ajustes por Cambios de Valor	Total*
	Hacienda Pública/ Patrimonio Contribuido	De Ejercicios Anteriores	Del Ejercicio		
RECTIFICACIONES DE RESULTADOS DE EJERCICIOS ANTERIORES					
PATRIMONIO NETO INICIAL AJUSTADO DEL EJERCICIO	\$0.00	\$1,545,030.01	\$212,852.11	\$0.00	\$1,757,882.12
APORTACIONES	\$721,918,392.57	\$0.00	\$0.00	\$0.00	\$721,918,392.57
DONACIONES DE CAPITAL	\$0.00	\$0.00	\$0.00	\$0.00	\$0.00
ACTUALIZACIÓN DE LA HACIENDA PÚBLICA/PATRIMONIO	\$0.00	\$0.00	\$0.00	\$0.00	\$0.00
VARIACIONES DE LA HACIENDA PÚBLICA/PATRIMONIO NETO DEL EJERCICIO					
RESULTADOS DEL EJERCICIO (AHORRO/ DESAHORRO)	\$0.00	\$417,359,834.27	\$380,618,374.39	\$0.00	\$797,978,208.66
RESULTADOS DE EJERCICIOS ANTERIORES	\$0.00	\$0.00	\$380,618,374.39	\$0.00	\$380,618,374.39
REVALÚOS	\$0.00	-\$28,072,862.04	\$0.00	\$0.00	-\$28,072,862.04
RESERVAS	\$0.00	\$445,432,696.31	\$0.00	\$0.00	\$445,432,696.31
HACIENDA PÚBLICA/PATRIMONIO NETO FINAL DEL EJERCICIO 2016					
CAMBIO EN LA HACIENDA PÚBLICA/PATRIMONIO NETO DEL EJERCICIO 2017	\$721,918,392.57	\$418,904,864.28	\$380,618,374.39	\$0.00	\$1,521,441,631.24
APORTACIONES	\$0.00	\$0.00	\$0.00	\$0.00	\$0.00
DONACIONES DE CAPITAL	\$0.00	\$0.00	\$0.00	\$0.00	\$0.00
ACTUALIZACIÓN DE LA HACIENDA PÚBLICA/PATRIMONIO	\$0.00	\$0.00	\$0.00	\$0.00	\$0.00
VARIACIONES DE LA HACIENDA PÚBLICA/PATRIMONIO NETO DEL EJERCICIO :					
RESULTADOS DEL EJERCICIO (AHORRO/ DESAHORRO)	\$0.00	\$22,252,099.94	-\$229,476,592.38	\$0.00	-\$207,224,492.44
RESULTADOS DE EJERCICIOS ANTERIORES	\$0.00	\$0.00	-\$229,476,592.38	\$0.00	-\$229,476,592.38
REVALÚOS	\$0.00	\$0.00	\$0.00	\$0.00	\$0.00
RESERVAS	\$0.00	\$22,252,099.94	\$0.00	\$0.00	\$22,252,099.94
SALDO NETO EN LA HACIENDA PÚBLICA/PATRIMONIO 2017					
	\$721,918,392.57	\$441,156,964.22	\$151,354,634.12	\$0.00	\$1,314,429,990.91



MUNICIPIO DE SAN PEDRO CHOLULA
ESTADO DE PUEBLA
Estado de Variaciones en la Hacienda Pública
Del 01/ene/2017 Al 31/jul./2017

Usu: SILVA
 Rep: rptEstadoVariacionHacienda

Fecha y hora de Impresión | 18/ago./2017 | 10:03 a. m.

Concepto	Hacienda Publica/ Patrimonio Generado		Ajustes por Cambios de Valor	Total*
	Hacienda Publica/ Patrimonio Contribuido	De Ejercicios Anteriores		
 L.A.E. JOSE JUAN ESPINOSA TORRES PRESIDENTE MUNICIPAL CONSTITUCIONAL GOBIERNO MUNICIPAL CONSTITUCIONAL DE SAN PEDRO CHOLULA, PUE SECRETARIA DE H. AYUNTAMIENTO			 ABOG. IGNACIO ALVARADO MOLINA FUERRA SECRETARIO DEL H. AYUNTAMIENTO AYUNTAMIENTO DE SAN PEDRO	
 L.A.E. NADIA INES CABRERA CAMACHO TESORERA MUNICIPAL				

*Bajo protesta de decir verdad declaramos que los Estados Financieros y sus notas, son razonablemente correctos y son responsabilidad del emisor *



MUNICIPIO DE SAN PEDRO CHOLULA
ESTADO DE PUEBLA
Estado de Cambios en la Situación Financiera
Del 01/ene./2017 Al 31/jul./2017

Usu: SILVIA

Rep: rptEstadoCambiosSituacionFinanciera

Fecha y hora de Impresión 18/ago./2017
10:04 a. m.

	Origen*	Aplicación*
ACTIVO		\$63,399,762.42
<u>ACTIVO CIRCULANTE</u>		\$25,029,053.33
EFFECTIVO Y EQUIVALENTES		\$56,818,982.63
DERECHOS A RECIBIR EFECTIVO O EQUIVALENTES	\$42,496,663.72	
DERECHOS A RECIBIR BIENES O SERVICIOS		\$10,706,734.47
INVENTARIOS		
ALMACENES		
ESTIMACIÓN POR PÉRDIDA O DETERIORO DE ACTIVOS CIRCULANTES		
OTROS ACTIVOS CIRCULANTES		
<u>ACTIVO NO CIRCULANTE</u>		\$38,870,709.04
INVERSIONES FINANCIERAS A LARGO PLAZO		
DERECHOS A RECIBIR EFECTIVO O EQUIVALENTES A LARGO PLAZO		
BIENES INMUEBLES, INFRAESTRUCTURA Y CONSTRUCCIONES EN PROCESO		\$61,302,904.88
BIENES MUEBLES		\$4,247,140.16
ACTIVOS INTANGIBLES		\$314,515.44
DEPRECIACIÓN, DETERIORO Y AMORTIZACIÓN ACUMULADA DE BIENES		
ACTIVOS DIFERIDOS	\$26,993,851.44	
ESTIMACIÓN POR PÉRDIDA O DETERIORO DE ACTIVOS NO CIRCULANTES		
OTROS ACTIVOS NO CIRCULANTES		
PASIVO		\$109,706,971.64
<u>PASIVO CIRCULANTE</u>		\$115,706,971.64
CUENTAS POR PAGAR A CORTO PLAZO		\$95,551,761.64
DOCUMENTOS POR PAGAR A CORTO PLAZO		\$6,000,000.00
PORCIÓN A CORTO PLAZO DE LA DEUDA PÚBLICA A LARGO PLAZO	\$7,500,000.00	
TÍTULOS Y VALORES A CORTO PLAZO		
PASIVOS DIFERIDOS A CORTO PLAZO		\$21,855,210.00
FONDOS Y BIENES DE TERCEROS EN GARANTÍA Y/O ADMINISTRACIÓN A CORTO PLAZO		
PROVISIONES A CORTO PLAZO		
OTROS PASIVOS A CORTO PLAZO		
<u>PASIVO NO CIRCULANTE</u>	\$6,000,000.00	
CUENTAS POR PAGAR A LARGO PLAZO		
DOCUMENTOS POR PAGAR A LARGO PLAZO		
DEUDA PÚBLICA A LARGO PLAZO	\$6,000,000.00	
PASIVOS DIFERIDOS A LARGO PLAZO		
FONDOS Y BIENES DE TERCEROS EN GARANTÍA Y/O ADMINISTRACIÓN A LARGO PLAZO		
PROVISIONES A LARGO PLAZO		
HACIENDA PÚBLICA/ PATRIMONIO	\$173,606,734.05	
<u>HACIENDA PÚBLICA/PATRIMONIO CONTRIBUIDO</u>		
APORTACIONES		
DONACIONES DE CAPITAL		
ACTUALIZACIÓN DE LA HACIENDA PÚBLICA/PATRIMONIO		
<u>HACIENDA PÚBLICA /PATRIMONIO GENERADO</u>	\$173,606,734.05	
RESULTADOS DEL EJERCICIO (AHORRO/ DESAHORRO)		\$229,476,592.38
RESULTADOS DE EJERCICIOS ANTERIORES		
REVALÚOS	\$22,252,099.94	
RESERVAS		
RECTIFICACIONES DE RESULTADOS DE EJERCICIOS ANTERIORES	\$212,852.11	
<u>EXCESO O INSUFICIENCIA EN LA ACTUALIZACIÓN DE LA HACIENDA PÚBLICA/ PATRIMONIO</u>		
RESULTADO POR POSICIÓN MONETARIA		
RESULTADO POR TENENCIA DE ACTIVOS NO MONETARIOS		





MUNICIPIO DE SAN PEDRO CHOLULA
ESTADO DE PUEBLA
Estado de Cambios en la Situación Financiera
Del 01/ene./2017 Al 31/jul./2017

Usu: SILVIA
Rep: rptEstadoCambiosSituacionFinanciera


Fecha y hora de Impresión | 18/ago./2017
10:04 a. m.


Origen* Aplicación**


L.A.E. JOSÉ JUAN ESPINOSA TORRES
PRESIDENTE MUNICIPAL CONSTITUCIONAL
AYUNTAMIENTO CONSTITUCIONAL
DE SAN PEDRO CHOLULA, PUE.
2014-2018


ABOG. IGNACIO ALEJANDRO MOLINA HUERTA
SECRETARIO DEL H. AYUNTAMIENTO

GOBIERNO MUNICIPAL CONSTITUCIONAL
DE SAN PEDRO CHOLULA, PUE.
SECRETARÍA DE H. AYUNTAMIENTO


L.A.E. NADIA INES CABRERA CAMACHO
TESORERA MUNICIPAL


Tesoraría
Municipio de San Pedro
Cholula, Puebla.
Administración 2014-2018

"Bajo protesta de decir verdad declaramos que los Estados Financieros y sus notas, son razonablemente correctos y son responsabilidad del emisor"



MUNICIPIO DE SAN PEDRO CHOLULA
ESTADO DE PUEBLA
Estado de Flujos de Efectivo
Del 01/ene/2017 Al 31/jul./2017

Usu: SILVIA
Rep: rptEstadoFlujosEfectivo

Fecha y hora de Impresión 18/ago./2017 10:09 a. m.

Concepto	2017	2016
FLUJOS DE EFECTIVO DE LAS ACTIVIDADES DE OPERACIÓN		
ORIGEN	\$336,696,186.84	\$0.00
IMPUESTOS	\$66,997,483.00	\$0.00
CUOTAS Y APORTACIONES DE SEGURIDAD SOCIAL	\$0.00	\$0.00
CONTRIBUCIONES DE MEJORAS	\$1,895,954.00	\$0.00
DERECHOS	\$54,331,180.00	\$0.00
PRODUCTOS DE TIPO CORRIENTE	\$16,205,787.00	\$0.00
APROVECHAMIENTOS DE TIPO CORRIENTE	\$7,079,815.00	\$0.00
INGRESOS POR VENTAS DE BIENES	\$0.00	\$0.00
PARTICIPACIONES Y APORTACIONES	\$190,185,967.84	\$0.00
TRANSFERENCIAS, ASIGNACIONES, SUBSIDIOS Y OTRA AYUDAS	\$0.00	\$0.00
OTROS ORIGENES DE OPERACIÓN	\$0.00	\$0.00
APLICACIÓN	\$174,536,884.95	\$0.00
SERVICIOS PERSONALES	\$75,771,244.31	\$0.00
MATERIALES Y SUMINISTRO	\$17,617,455.24	\$0.00
SERVICIOS GENERALES	\$43,913,786.45	\$0.00
TRANSFERENCIAS INTERNAS Y ASIGNACIONES AL SECTOR PÚBLICO	\$0.00	\$0.00
TRANSFERENCIAS AL RESTO DEL SECTOR PÚBLICO	\$2,000,000.00	\$0.00
SUBSIDIOS Y SUBVENCIONES	\$0.00	\$0.00
AYUDAS SOCIALES	\$30,202,786.39	\$0.00
PENSIONES Y JUBILACIONES	\$0.00	\$0.00
TRANSFERENCIAS A FIDEICOMISOS, MANDATOS Y OTROS ANÁLOGOS	\$0.00	\$0.00
TRANSFERENCIAS A LA SEGURIDAD SOCIAL	\$0.00	\$0.00
DONATIVOS	\$30,000.00	\$0.00
Tranferencias al exterior	\$0.00	\$0.00
PARTICIPACIONES	\$0.00	\$0.00
APORTACIONES	\$0.00	\$0.00
CONVENIOS	\$0.00	\$0.00
OTRAS APLICACIONES DE OPERACIÓN	\$5,001,612.56	\$0.00
FLUJOS NETOS DE EFECTIVO POR ACTIVIDADES DE OPERACIÓN	\$162,159,301.89	\$0.00
FLUJOS DE EFECTIVO DE LAS ACTIVIDADES DE INVERSIÓN		
ORIGEN	\$0.00	\$0.00
BIENES MUEBLES E INMUEBLES, INFRAESTRUCTURA Y CONSTRUCCIONES EN PROCE	\$0.00	\$0.00
BIENES MUEBLES	\$0.00	\$0.00
OTROS ORIGENES DE INVERSION	\$0.00	\$0.00
APLICACIÓN	\$16,337,909.33	\$0.00
BIENES MUEBLES	\$3,966,440.39	\$0.00
BIENES INMUEBLES, INFRAESTRUCTURA Y CONSTRUCCIONES EN PROCESO	\$12,056,953.50	\$0.00
OTRAS APLICACIONES DE INVERSIÓN	\$314,515.44	\$0.00
FLUJOS NETOS DE EFECTIVO POR ACTIVIDADES DE INVERSIÓN	-\$16,337,909.33	\$0.00
FLUJO DE EFECTIVO DE LAS ACTIVIDADES DE FINANCIAMIENTO		
ORIGEN	\$15,000,000.00	\$0.00
Endeudamiento interno	\$15,000,000.00	\$0.00
Endeudamiento externo	\$0.00	\$0.00
OTROS ORIGENES DE FINANCIAMIENTO	\$0.00	\$0.00
APLICACIÓN	\$104,002,409.93	\$0.00
DEUDA PÚBLICA	\$104,002,409.93	\$0.00
OTRAS APLICACIONES DE FINANCIAMIENTO	\$0.00	\$0.00
FLUJOS NETOS DE EFECTIVO POR ACTIVIDADES DE FINANCIAMIENTO	-\$89,002,409.93	\$0.00
INCREMENTO/DISMINUCIÓN NETA EN EL EFECTIVO Y EQUIVALENTES AL EFEC	\$56,818,982.63	\$0.00
EFECTIVO Y EQUIVALENTES AL EFECTIVO AL INICIO DEL EJERCICIO	\$23,334,133.73	\$0.00
EFECTIVO Y EQUIVALENTES AL EFECTIVO AL FINAL DEL EJERCICIO	\$80,153,116.36	\$0.00




MUNICIPIO DE SAN PEDRO CHOLULA
ESTADO DE PUEBLA
Estado de Flujos de Efectivo
Del 01/ene/2017 Al 31/jul./2017

Usu: SILVIA
Rep: rptEstadoFlujosEfectivo

Fecha y hora de Impresión | 18/ago./2017
10:09 a. m.

Concepto	2017	2016
----------	------	------


L.A.E. JOSE JUAN ESPINOSA TORRES
AYUNTAMIENTO CONSTITUCIONAL
PRESIDENTE MUNICIPAL DE SAN PEDRO CHOLULA, PUE.
2014-2018


ABOG. IGNACIO ALEJANDRO MOLINA HUERTA
GOBIERNO MUNICIPAL CONSTITUCIONAL
SECRETARIO DEL AYUNTAMIENTO DE SAN PEDRO CHOLULA, PUE.
SECRETARÍA DEL AYUNTAMIENTO
2014


L.A.E NADIA INES CABRERA CAMACHO
Tesorera Municipal
Municipio de San Pedro
Cholula, Puebla.
Administración 2014-2018

"Bajo protesta de decir verdad declaramos que los Estados Financieros y sus notas, son razonablemente correctos y son responsabilidad del emisor "



MUNICIPIO DE SAN PEDRO CHOLULA
ESTADO DE PUEBLA

Estado Analítico del Activo
 Del 01/ene./2017 al 31/jul./2017

Usu: SILVIA

Rep: rptEstadoAnalíticoDeActivosYPasivos_R

Fecha y hora de Impresión: 18/ago./2017 10:11 a. m.

Concepto	Saldo Inicial 1	Cargos del periodo 2	Abonos del periodo 3	Saldo Final 4(1+2-3)	Variación del Periodo (4-1)
ACTIVO					
ACTIVO CIRCULANTE	\$1,695,161,531.69	\$5,120,672,436.00	\$5,056,772,674.00	\$1,759,061,294.00	\$63,899,762.42
EFFECTIVO Y EQUIVALENTES	\$77,621,775.07	\$4,964,823,772.00	\$4,939,804,719.00	\$102,650,828.45	\$25,029,053.38
DERECHOS A RECIBIR EFECTIVO O EQUIVALENTES	\$23,334,133.73	\$4,534,743,713.00	\$4,527,924,730.00	\$80,153,116.36	\$56,818,982.63
DERECHOS A RECIBIR BIENES O SERVICIOS	\$45,439,162.61	\$342,827,411.31	\$385,324,105.03	\$2,942,498.89	-\$42,496,663.72
INVENTARIOS	\$8,847,545.15	\$37,232,117.62	\$26,555,883.15	\$19,554,279.62	\$10,706,734.47
ALMACENES	\$0.00	\$0.00	\$0.00	\$0.00	\$0.00
ESTIMACIÓN POR PÉRDIDA O DETERIORO DE ACTIVOS CIRCULANTES	\$0.00	\$0.00	\$0.00	\$0.00	\$0.00
OTROS ACTIVOS CIRCULANTES	\$0.00	\$0.00	\$0.00	\$0.00	\$0.00
ACTIVO NO CIRCULANTE	\$933.53	\$0.00	\$0.00	\$933.58	\$0.00
INVERSIONES FINANCIERAS A LARGO PLAZO	\$1,617,539,756.62	\$155,833,614.34	\$116,967,955.30	\$1,656,410,465.00	\$38,870,709.04
DERECHOS A RECIBIR EFECTIVO O EQUIVALENTES A LARGO PLAZO	\$0.00	\$0.00	\$0.00	\$0.00	\$0.00
BIENES INMUEBLES, INFRAESTRUCTURA Y CONSTRUCCIONES EN PROCESO	\$1,441,529,514.99	\$150,735,112.74	\$89,482,667.86	\$1,502,832,419.00	\$61,302,904.88
BIENES MUEBLES	\$93,641,435.23	\$4,247,110.16	\$0.00	\$97,888,575.39	\$4,247,140.16
ACTIVOS INTANGIBLES	\$822,268.81	\$314,115.44	\$0.00	\$1,136,784.25	\$314,515.44
DEPRECIACIÓN, DETERIORO Y AMORTIZACIÓN ACUMULADA DE BIENES	-\$8,939,131.65	\$0.00	\$0.00	-\$8,939,131.65	\$0.00
ACTIVOS DIFERIDOS	\$90,485,669.24	\$431,416.00	\$27,485,287.44	\$63,491,817.80	-\$26,993,851.44
ESTIMACIÓN POR PÉRDIDA O DETERIORO DE ACTIVOS NO CIRCULANTES	\$0.00	\$0.00	\$0.00	\$0.00	\$0.00
OTROS ACTIVOS NO CIRCULANTES	\$0.00	\$0.00	\$0.00	\$0.00	\$0.00






MUNICIPIO DE SAN PEDRO CHOLULA
ESTADO DE PUEBLA

Estado Analítico del Activo
 Del 01/ene./2017 al 31/jul./2017

Usu: SILVIA

Rep: rptEstadoAnaliticoDeActivosYPasivos_R

Fecha y hora de impresión: 18/ago./2017 10:11 a. m.

Concepto	Saldo inicial 1	Cargos del periodo 2	Abonos del periodo 3	Saldo Final 4(1+2-3)	Variación del Periodo (4-1)
 L.A.E. JOSE JUAN ESPINOSA PRESIDENTE MUNICIPAL CONSTITUCIONAL AYUNTAMIENTO CONSTITUCIONAL DE SAN PEDRO CHOLULA, PUE. 2014-2018					
 L.A.E. IGNACIO ALVARO MOLINA HUERTA SECRETARIO DE AYUNTAMIENTO GOBIERNO MUNICIPAL CONSTITUCIONAL DE SAN PEDRO CHOLULA, PUE. SECRETARIA DE AYUNTAMIENTO 2014-2018					
 L.A.E. NADIA INES CABRERA CAMACHO TESORERA MUNICIPAL					

"Bajo protesta de decir verdad declaramos que los Estados Financieros y sus notas, son razonablemente correctos y son responsabilidad del emisor".



MUNICIPIO DE SAN PEDRO CHOLULA
ESTADO DE PUEBLA

Estado Analítico de Ingresos Presupuestales

Del 01/ene./2017 Al 31/jul./2017

Usu: SILVIA
 Rep: rptEstadoPresupuestoIngresosRB_CP

Fecha y hora de Impresión | 18/ago./2017
 10:14 a. m.

Rubros de los Ingresos	Ingreso					Diferencia (6=5-1)
	Estimado (1)	Ampliaciones / (Reducciones) (2)	Modificado (3=1+2)	Devengados (4)	Recaudado (5)	
INGRESOS DERIVADOS DE FINANCIAMIENTOS						
IMPUESTOS	\$0.00	\$15,000,000.00	\$15,000,000.00	\$15,000,000.00	\$15,000,000.00	15,000,000.00
CUOTAS Y APORTACIONES DE SEGURIDAD SOCIAL	\$63,025,242.11	\$6,685,000.00	\$69,710,242.11	\$66,997,483.00	\$66,997,483.00	3,972,240.89
CONTRIBUCIONES DE MEJORAS	\$0.00	\$0.00	\$0.00	\$0.00	\$0.00	0.00
DERECHOS	\$512,550.00	\$2,000,000.00	\$2,512,550.00	\$1,895,954.00	\$1,895,954.00	1,383,404.00
PRODUCTOS	\$86,413,502.32	-\$9,005,900.00	\$77,407,602.32	\$54,332,621.00	\$54,331,180.00	-32,082,322.32
Corriente	\$22,282,927.86	\$320,900.00	\$22,603,827.86	\$16,205,787.00	\$16,205,787.00	-6,077,140.86
Capital	\$22,282,927.86	\$320,900.00	\$22,603,827.86	\$16,205,787.00	\$16,205,787.00	-6,077,140.86
APROVECHAMIENTOS	\$0.00	\$0.00	\$0.00	\$0.00	\$0.00	0.00
Corriente	\$12,454,359.88	\$0.00	\$12,454,359.88	\$7,079,815.00	\$7,079,815.00	-5,374,544.88
Capital	\$12,454,359.88	\$0.00	\$12,454,359.88	\$7,079,815.00	\$7,079,815.00	-5,374,544.88
INGRESOS POR VENTAS DE BIENES	\$0.00	\$0.00	\$0.00	\$0.00	\$0.00	0.00
PARTICIPACIONES Y APORTACIONES	\$0.00	\$0.00	\$0.00	\$0.00	\$0.00	0.00
TRANSFERENCIAS, ASIGNACIONES, SUBSIDIOS Y OTRA AYUDAS	\$234,000,147.64	\$59,066,437.15	\$293,066,584.79	\$190,185,967.84	\$190,185,967.84	-43,814,179.80
Total	\$418,688,729.81	\$74,066,437.15	\$492,755,166.96	\$351,597,627.84	\$351,636,186.34	-66,992,542.37

Estado Analítico de Ingresos por Fuente de Financiamiento	Ingreso					Diferencia (6=5-1)
	Estimado (1)	Ampliaciones / (Reducciones) (2)	Modificado (3=1+2)	Devengados (4)	Recaudado (5)	
Ingresos del Gobierno						
IMPUESTOS	\$63,025,242.11	\$6,685,000.00	\$69,710,242.11	\$66,997,483.00	\$66,997,483.00	3,972,240.89
CONTRIBUCIONES DE MEJORAS	\$512,550.00	\$2,000,000.00	\$2,512,550.00	\$1,895,954.00	\$1,895,954.00	1,383,404.00
DERECHOS	\$86,413,502.32	-\$9,005,900.00	\$77,407,602.32	\$54,332,621.00	\$54,331,180.00	-32,082,322.32
PRODUCTOS	\$22,282,927.86	\$320,900.00	\$22,603,827.86	\$16,205,787.00	\$16,205,787.00	-6,077,140.86
Corriente	\$22,282,927.86	\$320,900.00	\$22,603,827.86	\$16,205,787.00	\$16,205,787.00	-6,077,140.86
Capital	\$0.00	\$0.00	\$0.00	\$0.00	\$0.00	0.00
APROVECHAMIENTOS	\$12,454,359.88	\$0.00	\$12,454,359.88	\$7,079,815.00	\$7,079,815.00	-5,374,544.88
Corriente	\$12,454,359.88	\$0.00	\$12,454,359.88	\$7,079,815.00	\$7,079,815.00	-5,374,544.88
Capital	\$0.00	\$0.00	\$0.00	\$0.00	\$0.00	0.00
PARTICIPACIONES Y APORTACIONES	\$0.00	\$0.00	\$0.00	\$0.00	\$0.00	0.00
TRANSFERENCIAS, ASIGNACIONES, SUBSIDIOS Y OTRA AYUDA	\$234,000,147.64	\$59,066,437.15	\$293,066,584.79	\$190,185,967.84	\$190,185,967.84	-43,814,179.80
Ingresos de Organismos y Empresas						
CUOTAS Y APORTACIONES DE SEGURIDAD SOCIAL	\$0.00	\$0.00	\$0.00	\$0.00	\$0.00	0.00
INGRESOS POR VENTAS DE BIENES	\$0.00	\$0.00	\$0.00	\$0.00	\$0.00	0.00

MUNICIPIO DE SAN PEDRO CHOLULA
ESTADO DE PUEBLA
Estado Analítico de Ingresos Presupuestales
Del 01/ene./2017 Al 31/jul./2017

Usr: SILVIA
Rep: rptEstadoPresupuestoIngresosRB_CP

Fecha y hora de Impresión: 18/ago./2017 10:14 a. m.

Rubros de los Ingresos	Ingreso					Diferencia (6=5-1)
	Estimado (1)	Ampliaciones / (Reducciones) (2)	Modificado (3=1+2)	Devengados (4)	Recaudado (5)	

Ingresos Derivados de Financiamiento

INGRESOS DERIVADOS DE FINANCIAMIENTOS

Total

	\$0.00	\$15,000,000.00	\$15,000,000.00	\$15,000,000.00	\$15,000,000.00	15,000,000.00
	448,688,729.84	\$74,086,437.15	\$497,551,668.55	\$351,697,627.34	\$351,696,188.34	-66,992,542.97

L.A.E. JOSE JUAN ESPEROSA TORRES
PRESIDENTE MUNICIPAL
AYUNTAMIENTO CONSTITUCIONAL
DE SAN PEDRO CHOLULA, PUE.
2014-2018



ABOG. IGNACIO ALEJANDRO MOLINA HUERTA
SECRETARÍA DEL H. AYUNTAMIENTO

GOBIERNO MUNICIPAL CONSTITUCIONAL
DE SAN PEDRO CHOLULA, PUE.
SECRETARÍA DE ADMINISTRACIÓN



L.A.E. NADIA INES CABRERA CAMACHO
TESORERA MUNICIPAL

Tesorería
Municipio de San Pedro
Cholula, Puebla
Administración 2014-2018



MUNICIPIO DE SAN PEDRO CHOLULA
ESTADO DE PUEBLA

Estado Analítico del Ejercicio Presupuestado de Egresos

Usu: SILVIA
Rep: rptEstadoPresupuestoEgresos_UA3

Clasificación Administrativa
| Del 01/ene/2017 Al 31/jul/2017

Fecha y hora de Impresión
18/ago./2017 10:21 a. m.

Ejercicio del Presupuesto	Egreso Aprobado		Egreso Ampliaciones / (Reducciones)		Egreso Modificado		Egreso Comprometido		Egreso Devengado		Egreso Ejercido		Egreso Pagado		Subejercicio		
Sin Ramo/Dependencia																	
REGIDORES	\$8,370,138.96	\$53,385.86		\$8,424,174.82	\$8,412,866.81		\$8,412,866.81	\$5,329,068.16	\$5,329,068.16	\$5,329,068.16	\$5,329,068.16	\$5,329,068.16	\$5,329,068.16	\$5,329,068.16	\$3,095,106.66	\$3,095,106.66	
PRESIDENCIA	\$20,432,165.91	\$5,066,084.29		\$25,518,250.20	\$19,785,939.25		\$19,785,939.25	\$17,797,346.54	\$17,797,346.54	\$17,797,346.54	\$17,797,346.54	\$17,797,346.54	\$17,797,346.54	\$17,797,346.54	\$7,720,903.66	\$7,720,903.66	
SINDICATURA	\$2,049,292.20	-\$592,726.93		\$1,456,565.27	\$1,402,270.11		\$1,402,270.11	\$892,745.08	\$892,745.08	\$892,745.08	\$892,745.08	\$892,745.08	\$892,745.08	\$892,745.08	\$871,179.72	\$871,179.72	
JUZGADO CALIFICADOR	\$710,056.71	-\$24,037.65		\$686,019.06	\$682,629.43		\$682,629.43	\$337,448.26	\$337,448.26	\$337,448.26	\$337,448.26	\$337,448.26	\$337,448.26	\$337,448.26	\$348,570.80	\$348,570.80	
JUZGADO MUNICIPAL	\$1,777,416.90	-\$83,842.69		\$1,693,574.21	\$1,691,031.42		\$1,691,031.42	\$944,625.87	\$944,625.87	\$944,625.87	\$944,625.87	\$944,625.87	\$944,625.87	\$944,625.87	\$748,978.34	\$748,978.34	
GOBERNACION	\$1,522,430.24	-\$29,210.34		\$1,493,219.90	\$1,489,699.49		\$1,489,699.49	\$708,009.28	\$708,009.28	\$708,009.28	\$708,009.28	\$708,009.28	\$708,009.28	\$708,009.28	\$785,210.62	\$785,210.62	
GUARDIAS DE BIEN	\$6,069,074.76	-\$535,462.48		\$5,533,612.28	\$5,703,000.26		\$5,703,000.26	\$3,277,593.29	\$3,277,593.29	\$3,277,593.29	\$3,277,593.29	\$3,277,593.29	\$3,277,593.29	\$3,277,593.29	\$2,456,018.99	\$2,456,018.99	
SECRETARIA GENERAL	\$2,422,636.83	-\$53,676.70		\$2,368,960.13	\$2,276,294.16		\$2,276,294.16	\$1,421,265.95	\$1,421,265.95	\$1,421,265.95	\$1,421,265.95	\$1,421,265.95	\$1,421,265.95	\$1,421,265.95	\$937,494.18	\$937,494.18	
REGISTRO CIVIL	\$2,795,025.43	-\$384,130.00		\$2,410,895.43	\$2,385,186.32		\$2,385,186.32	\$1,514,992.83	\$1,514,992.83	\$1,514,992.83	\$1,514,992.83	\$1,514,992.83	\$1,514,992.83	\$1,514,992.83	\$886,702.60	\$886,702.60	
CONTRALORIA	\$1,820,789.45	-\$338,264.00		\$1,482,525.45	\$1,471,275.35		\$1,471,275.35	\$717,321.18	\$717,321.18	\$717,321.18	\$717,321.18	\$717,321.18	\$717,321.18	\$717,321.18	\$765,204.27	\$765,204.27	
SEGURIDAD PUBLICA	\$35,718,806.04	\$15,006,326.49		\$50,725,132.53	\$27,524,170.36		\$27,524,170.36	\$34,134,598.94	\$34,134,598.94	\$34,134,598.94	\$34,134,598.94	\$34,134,598.94	\$34,134,598.94	\$34,134,598.94	\$26,590,533.59	\$26,590,533.59	
TURISMO	\$1,365,524.11	-\$678,803.89		\$686,720.22	\$461,590.77		\$461,590.77	\$434,327.69	\$434,327.69	\$434,327.69	\$434,327.69	\$434,327.69	\$434,327.69	\$434,327.69	\$52,392.53	\$52,392.53	
CERESO	\$11,426,695.46	\$10,205,226.75		\$21,631,922.21	\$11,793,914.61		\$11,793,914.61	\$11,793,914.61	\$11,793,914.61	\$11,793,914.61	\$11,793,914.61	\$11,793,914.61	\$11,793,914.61	\$11,793,914.61	\$9,838,007.60	\$9,838,007.60	
TESORERIA	\$39,144,727.98	\$28,338,270.88		\$67,482,998.86	\$50,547,061.15		\$50,547,061.15	\$49,193,572.49	\$49,193,572.49	\$49,193,572.49	\$49,193,572.49	\$49,193,572.49	\$49,193,572.49	\$49,193,572.49	\$18,299,426.37	\$18,299,426.37	
CONTABILIDAD	\$2,257,416.73	-\$940,118.07		\$1,317,298.66	\$1,898,997.01		\$1,898,997.01	\$1,228,903.98	\$1,228,903.98	\$1,228,903.98	\$1,228,903.98	\$1,228,903.98	\$1,228,903.98	\$1,228,903.98	\$668,394.68	\$668,394.68	
ADQUISICIONES	\$14,769,550.21	-\$7,759,389.31		\$6,999,960.90	\$2,593,331.45		\$2,593,331.45	\$2,209,268.61	\$2,209,268.61	\$2,209,268.61	\$2,209,268.61	\$2,209,268.61	\$2,209,268.61	\$2,209,268.61	\$4,788,299.65	\$4,788,299.65	
PATRIMONIO	\$1,521,520.96	-\$146,686.17		\$1,374,834.79	\$1,432,118.16		\$1,432,118.16	\$886,420.82	\$886,420.82	\$886,420.82	\$886,420.82	\$886,420.82	\$886,420.82	\$886,420.82	\$4,788,299.65	\$4,788,299.65	
PENSIONADOS	\$8,394,984.95	\$352,874.11		\$9,047,859.06	\$8,219,950.85		\$8,219,950.85	\$4,798,299.65	\$4,798,299.65	\$4,798,299.65	\$4,798,299.65	\$4,798,299.65	\$4,798,299.65	\$4,798,299.65	\$4,259,559.41	\$4,259,559.41	
SERVICIOS PUBLICOS	\$14,361,513.50	\$3,479,895.70		\$18,141,409.20	\$17,657,526.08		\$17,657,526.08	\$17,096,484.85	\$17,096,484.85	\$17,096,484.85	\$17,096,484.85	\$17,096,484.85	\$17,096,484.85	\$17,096,484.85	\$14,415,216.40	\$14,415,216.40	
PANTEONES	\$10,562.15	-\$13,895.39		\$16,666.76	\$196,343.63		\$196,343.63	\$98,655.92	\$98,655.92	\$98,655.92	\$98,655.92	\$98,655.92	\$98,655.92	\$98,655.92	\$98,010.84	\$98,010.84	
ALUMBRADO PUBLICO	\$26,175,148.16	\$1,108,193.80		\$27,283,341.96	\$16,426,643.80		\$16,426,643.80	\$11,705,835.53	\$11,705,835.53	\$11,705,835.53	\$11,705,835.53	\$11,705,835.53	\$11,705,835.53	\$11,705,835.53	\$15,877,506.43	\$15,877,506.43	
PARQUES Y JARDINES	\$4,361,552.32	-\$130,494.00		\$4,231,058.32	\$4,244,340.27		\$4,244,340.27	\$2,332,331.33	\$2,332,331.33	\$2,332,331.33	\$2,332,331.33	\$2,332,331.33	\$2,332,331.33	\$2,332,331.33	\$2,199,126.99	\$2,199,126.99	
ECOLOGIA	\$2,029,606.45	-\$613,845.57		\$1,415,760.88	\$1,271,365.63		\$1,271,365.63	\$860,411.32	\$860,411.32	\$860,411.32	\$860,411.32	\$860,411.32	\$860,411.32	\$860,411.32	\$655,349.56	\$655,349.56	
CONTROL CANINO	\$722,013.42	-\$2,009.91		\$720,003.51	\$635,122.93		\$635,122.93	\$422,874.15	\$422,874.15	\$422,874.15	\$422,874.15	\$422,874.15	\$422,874.15	\$422,874.15	\$395,630.74	\$395,630.74	
DESARROLLO SOCIAL	\$379,476.14	\$244,421.49		\$623,897.63	\$850,850.47		\$850,850.47	\$506,556.95	\$506,556.95	\$506,556.95	\$506,556.95	\$506,556.95	\$506,556.95	\$506,556.95	\$417,340.68	\$417,340.68	
DESARROLLO URBANO	\$3,111,796.89	-\$178,860.48		\$2,932,936.41	\$3,038,818.31		\$3,038,818.31	\$1,861,171.70	\$1,861,171.70	\$1,861,171.70	\$1,861,171.70	\$1,861,171.70	\$1,861,171.70	\$1,861,171.70	\$1,848,412.99	\$1,848,412.99	
GESTION AMBIENTAL	\$2,386.66	-\$2,386.66		\$0.00	\$0.00		\$0.00	\$0.00	\$0.00	\$0.00	\$0.00	\$0.00	\$0.00	\$0.00	\$0.00	\$0.00	
RECURSOS HUMANOS	\$2,301,257.11	-\$392,537.92		\$1,908,719.19	\$1,757,395.31		\$1,757,395.31	\$1,035,003.12	\$1,035,003.12	\$1,035,003.12	\$1,035,003.12	\$1,035,003.12	\$1,035,003.12	\$1,035,003.12	\$1,028,461.60	\$1,028,461.60	
GESTION DE PROGRAMAS	\$757,298.83	\$779,646.35		\$1,536,945.18	\$1,524,913.27		\$1,524,913.27	\$1,290,319.81	\$1,290,319.81	\$1,290,319.81	\$1,290,319.81	\$1,290,319.81	\$1,290,319.81	\$1,290,319.81	\$1,263,063.82	\$1,263,063.82	
USO ELECTRONICO	\$2,364,688.93	-\$935,811.16		\$1,338,877.77	\$1,245,837.74		\$1,245,837.74	\$952,819.01	\$952,819.01	\$952,819.01	\$952,819.01	\$952,819.01	\$952,819.01	\$952,819.01	\$895,274.66	\$895,274.66	
COMUNICACION SOCIAL	\$14,367,140.43	-\$1,133,891.11		\$13,233,249.32	\$8,763,173.15		\$8,763,173.15	\$7,847,379.08	\$7,847,379.08	\$7,847,379.08	\$7,847,379.08	\$7,847,379.08	\$7,847,379.08	\$7,847,379.08	\$5,919,546.89	\$5,919,546.89	
INTENDENCIA	\$3,349,498.54	-\$145,060.07		\$3,204,438.47	\$3,283,777.97		\$3,283,777.97	\$1,480,738.83	\$1,480,738.83	\$1,480,738.83	\$1,480,738.83	\$1,480,738.83	\$1,480,738.83	\$1,480,738.83	\$1,480,738.83	\$1,480,738.83	
LOGISTICA Y EVENTOS	\$1,362,353.13	-\$102,847.75		\$1,259,505.38	\$1,162,761.65		\$1,162,761.65	\$782,968.46	\$782,968.46	\$782,968.46	\$782,968.46	\$782,968.46	\$782,968.46	\$782,968.46	\$763,444.85	\$763,444.85	
DIF	\$22,545,581.96	-\$7,716,070.28		\$14,829,511.68	\$7,982,949.56		\$7,982,949.56	\$7,982,949.56	\$7,982,949.56	\$7,982,949.56	\$7,982,949.56	\$7,982,949.56	\$7,982,949.56	\$7,982,949.56	\$496,536.92	\$496,536.92	
ATENCION CIUDADANA	\$1,060,789.30	-\$94,672.76		\$966,116.54	\$653,601.56		\$653,601.56	\$506,173.30	\$506,173.30	\$506,173.30	\$506,173.30	\$506,173.30	\$506,173.30	\$506,173.30	\$6,846,582.12	\$6,846,582.12	
PROTECCION CIVIL Y BOMBEROS	\$3,379,655.38	-\$476,590.06		\$3,103,065.32	\$2,702,017.58		\$2,702,017.58	\$1,470,644.86	\$1,470,644.86	\$1,470,644.86	\$1,470,644.86	\$1,470,644.86	\$1,470,644.86	\$1,470,644.86	\$249,943.24	\$249,943.24	
CULTURA	\$7,392,734.13	-\$3,976,017.31		\$4,014,716.82	\$3,088,616.94		\$3,088,616.94	\$2,112,527.22	\$2,112,527.22	\$2,112,527.22	\$2,112,527.22	\$2,112,527.22	\$2,112,527.22	\$2,112,527.22	\$1,632,420.46	\$1,632,420.46	
BIBLIOTECA	\$335,450.07	\$17,660.52		\$353,110.59	\$441,944.20		\$441,944.20	\$266,970.16	\$266,970.16	\$266,970.16	\$266,970.16	\$266,970.16	\$266,970.16	\$266,970.16	\$1,302,189.60	\$1,302,189.60	
NORMATIVIDAD	\$2,745,971.03	-\$14,668.65		\$2,731,302.38	\$2,661,967.87		\$2,661,967.87	\$1,436,239.50	\$1,436,239.50	\$1,436,239.50	\$1,436,239.50	\$1,436,239.50	\$1,436,239.50	\$1,436,239.50	\$286,140.43	\$286,140.43	

MUNICIPIO DE SAN PEDRO CHOLULA ESTADO DE PUEBLA

Estado Analítico del Ejercicio Presupuesto de Egresos

Ustr. SILVA

Rep: rptEstadoPresupuestoEgresos_UA3

Clasificación Administrativa
| Del 01/ene./2017 Al 31/jul./2017

Fecha y hora de Impresión | 18/ago./2017
10:21 a. m.

Ejercicio del Presupuesto		Egreso Aprobado	Ampliaciones / Reducciones	Egreso Modificado	Egreso Comprometido	Egreso Devengado	Egreso Ejercido	Egreso Pagado	Subejercicio
INGRESOS									
ESTACIONAMIENTO	\$3,828,807.84	\$748,499.56		\$4,377,307.40	\$4,283,045.42	\$3,342,399.81	\$3,210,556.96	\$3,203,747.05	\$1,034,907.59
PRELIAL	\$1,116,569.47	-\$537,136.44		\$809,433.03	\$774,203.78	\$360,977.04	\$360,977.04	\$360,977.04	\$448,455.99
MERCADO	\$12,837,077.55	-\$910,347.70		\$11,926,729.85	\$11,015,097.88	\$9,906,018.15	\$9,885,264.59	\$9,879,636.28	\$2,020,711.70
TIANGUIS	\$1,324,678.33	\$40,153.37		\$1,664,831.70	\$1,475,210.33	\$806,316.00	\$805,882.06	\$805,882.06	\$858,515.70
RASTRO	\$1,340,507.74	-\$553,698.36		\$1,601,409.38	\$1,456,388.96	\$820,092.14	\$803,920.23	\$803,920.23	\$781,317.24
MANEJO INTEGRAL	\$0.00	\$20,103.77		\$20,103.77	\$20,103.77	\$20,103.77	\$20,103.77	\$680.00	\$0.00
OBRA PÚBLICA	\$102,735,171.20	\$107,528.00		\$107,528.00	\$92,887.80	\$92,887.80	\$92,887.80	\$92,887.80	\$14,640.20
PROMOCION A LA SALUD	\$310,566.52	\$73,025,310.69		\$175,760,481.89	\$94,952,933.22	\$89,671,227.07	\$87,035,954.76	\$87,035,954.76	\$86,089,254.82
INSTITUTO DE LA MUJER	\$304,180.30	\$3,323.37		\$313,979.89	\$291,923.96	\$126,961.29	\$126,961.29	\$126,961.29	\$187,018.60
DEPORTE Y JUVENTUD	\$2,325,448.11	-\$233,058.98		\$821,894.83	\$511,683.20	\$312,248.98	\$308,596.48	\$308,596.48	\$509,645.85
RELACIONES PUBLICAS	\$0.00	\$150,000.00		\$2,502,389.13	\$2,349,494.14	\$1,636,568.96	\$1,480,392.96	\$1,480,392.96	\$865,820.17
PLANEACION	\$314,706.80	-\$17,266.99		\$150,000.00	\$29,152.68	\$29,152.68	\$29,152.68	\$29,152.68	\$120,847.32
CONSEJERIA JURIDICA	\$1,933,453.04	\$124,257.41		\$497,439.81	\$483,279.77	\$175,818.91	\$167,449.51	\$167,449.51	\$321,620.90
TRANSPARENCIA	\$790,816.48	-\$201,743.50		\$1,757,710.45	\$1,476,736.60	\$1,017,993.21	\$1,012,367.96	\$1,012,367.96	\$739,777.24
EDUCACION	\$355,777.24	-\$78,530.75		\$589,172.98	\$545,593.27	\$226,311.52	\$226,311.52	\$226,311.52	\$362,861.46
ATENCION A MIGRANTES	\$0.00	\$556.80		\$516,846.49	\$484,922.95	\$363,315.25	\$363,315.25	\$363,315.25	\$153,531.24
FERIA	\$1,040,510.92	-\$1,040,510.92		\$0.00	\$556.80	\$556.80	\$556.80	\$556.80	\$0.00
SANTIAGO MOMOXPAN	\$1,042,092.71	\$149,190.56		\$0.00	\$0.00	\$0.00	\$0.00	\$0.00	\$0.00
SAN GREGORIO ZACAPECHPAN	\$197,833.49	\$58,328.21		\$1,191,283.27	\$1,167,574.43	\$663,854.70	\$661,889.66	\$653,498.99	\$527,428.57
SAN MATIAS COCOYOTLA	\$63,817.06	\$55,823.41		\$556,159.70	\$553,865.04	\$329,337.94	\$329,337.94	\$329,337.94	\$226,821.76
SAN AGUSTIN CALVARIO	\$115,957.76	\$63,801.32		\$519,440.47	\$516,280.47	\$290,909.72	\$290,909.72	\$282,519.05	\$228,530.75
SANTA MARIA ACUEXOMAC	\$174,724.94	\$78,878.91		\$379,759.08	\$368,759.08	\$228,612.83	\$228,612.83	\$211,204.75	\$151,146.25
SAN CRISTOBAL TEPONTLA	\$30,332.72	\$23,106.00		\$412,438.72	\$453,603.55	\$276,997.75	\$276,997.75	\$262,248.12	\$176,605.80
SAN DIEGO CUACHAYOTLA	\$171,634.35	\$14,742.30		\$416,426.65	\$399,417.19	\$247,679.14	\$242,778.14	\$234,387.47	\$164,759.58
SAN JUAN TLAUTLA	\$35,031.63	\$33,065.47		\$416,426.65	\$414,232.59	\$272,839.34	\$272,839.34	\$264,448.67	\$143,587.31
SAN FRANCISCO CUAPAN	\$59,551.06	\$44,423.37		\$318,127.10	\$295,157.17	\$189,973.07	\$189,973.07	\$172,564.99	\$128,154.03
RAFAEL AVILA CAMACHO	\$85,937.33	\$74,993.22		\$302,984.43	\$302,984.43	\$186,487.03	\$186,487.03	\$178,096.36	\$116,497.40
SAN COSME TEXINTLA	\$19,339.62	\$16,733.01		\$360,950.55	\$353,753.29	\$227,364.74	\$225,363.74	\$188,812.45	\$133,585.81
SANTA BARBARA ALMOLOYA	\$96,870.55	\$71,802.94		\$265,122.63	\$265,122.63	\$164,400.98	\$164,400.98	\$156,010.31	\$100,721.65
SAN SEBASTIAN TEPALCATEPEC	\$17,130.12	\$45,958.24		\$368,673.49	\$359,921.57	\$195,657.77	\$175,654.47	\$167,263.80	\$173,015.72
PARQUE VEHICULAR	\$188,773.03	\$4,872,845.00		\$293,088.36	\$289,686.54	\$184,055.34	\$184,055.34	\$175,664.67	\$109,033.02
EGRESOS	\$0.00	\$33,212.15		\$5,061,618.03	\$4,897,025.24	\$4,897,025.24	\$3,893,333.92	\$3,833,333.92	\$164,592.79
FOMENTO AGROPECUARIO	\$52,633.03	\$17,028.54		\$33,212.15	\$33,130.22	\$33,130.22	\$33,130.22	\$33,130.22	\$81.93
DESARROLLO ECONOMICO	\$49,429.35	\$12,000.00		\$669,663.57	\$437,233.81	\$295,009.72	\$295,009.72	\$295,009.72	\$374,553.85
CIS ZACAPECHPAN	\$75,679.28	-\$5,342.10		\$70,267.18	\$319,475.32	\$167,140.48	\$167,140.48	\$167,140.48	\$194,288.87
Sin Ramo/Dependencia	\$418,030,729.31	\$113,803,869.25		\$532,492,599.06	\$361,101,715.78	\$307,468,127.03	\$290,586,038.86	\$289,875,591.65	\$225,024,471.98
Total Final	\$418,030,729.31	\$113,803,869.25		\$532,492,599.06	\$361,101,715.78	\$307,468,127.03	\$290,586,038.86	\$289,875,591.65	\$225,024,471.98



MUNICIPIO DE SAN PEDRO CHOLULA ESTADO DE PUEBLA



Estado Analítico del Ejercicio Presupuesto de Egresos



Usu: SILVIA
Rep: rptEstadoPresupuestoEgresos_UA3

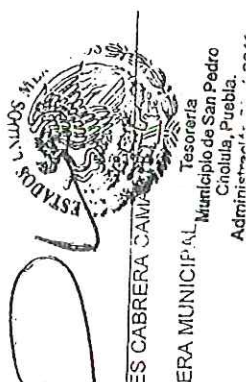

Clasificación Administrativa
| Del 01/ene./2017 Al 31/jul./2017

Fecha y hora de impresión
18/ago./2017
10:21 a. m.

Ejercicio del Presupuesto	Egreso Aprobado	Ampliaciones / (Reducciones)	Egreso Modificado	Egreso Comprometido	Egreso Devengado	Egreso Ejercido	Egreso Pagado	Subejercicio
---------------------------	-----------------	------------------------------	-------------------	---------------------	------------------	-----------------	---------------	--------------



 L.A.E. JOSE JUAN ESPINOSA TORRES
 AYUNTAMIENTO CONSTITUCIONAL
 PRESIDENTE MUNICIPAL CONE SAN PEDRO CHOLULA, PUE.
 2014-2018



 ABOG. IGNACIO ALEJANDRO MOLINA FIBERTA
 SECRETARIO DEL H. AYUNTAMIENTO
 GOBIERNO MUNICIPAL CONSTITUCIONAL
 DE SAN PEDRO CHOLULA, PUE.
 SECRETARIA DE AYUNTAMIENTO
 18/ago/2018



 L.A.E. NADIA INES CABRERA CAMACHO
 TESORERA MUNICIPAL
 Municipio de San Pedro
 Cholula, Puebla.
 Administrativa



MUNICIPIO DE SAN PEDRO CHOLULA
ESTADO DE PUEBLA

Estado Analítico del Ejercicio Presupuesto de Egresos
Clasificación Económica (por Tipo de Gasto)
Del 01/ene./2017 Al 31/jul./2017

Usr: SILVIA
Rep: rptEstadoPresupuestoEgresos_CL2

Fecha y hora de impresión: 18ago./2017 10:22 a. m.

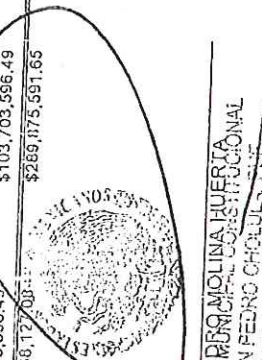
Concepto	Egresos		Pagado	Subejercicio
	Aprobado (Retenciones)	Modificado		
1 Gasto Corriente	\$305,698,257.16	\$323,611,568.75	\$187,145,921.40	\$136,665,647.27
2 Gasto de Capital	\$90,009,575.75	\$97,193,170.00	\$16,610,609.11	\$80,574,561.77
3 Amortización de la deuda y disminución de pasivos	\$22,960,800.00	\$111,487,659.43	\$103,703,596.49	\$7,784,262.94
Total	\$418,668,633.00	\$532,292,398.00	\$307,460,127.00	\$225,024,471.98



L.A.E. JOSE JUAN AYERDI GONZALEZ
PRESIDENTE MUNICIPAL CONSTITUCIONAL
2017-2018



L.A.E. NADIA INES CABRERA CAMACHO
TESORERA MUNICIPAL



REG. TERNAS CONSTITUCIONALES
SECRETARIA DE DESARROLLO Y BIENESTAR

MUNICIPIO DE SAN PEDRO CHOLULA
ESTADO DE PUEBLA

Estado Analítico del Ejercicio Presupuesto de Egresos
Clasificación por Objeto del Gasto (Capítulo y Concepto)

Usu: SILVIA
Rep: rptEstadoPresupuestoEgresos_CP_CTO

Fecha y hora de Impresión 18/ago./2017 10:26 a. m.

Concepto	Egresos					
	Aprobado 1	Ampliaciones / (Reducciones) 2	Modificado 3=(1+2)	Devengado 4	Pagado 5	Subejercicio 6=(3-4)
SERVICIOS PERSONALES	\$119,978,704.55	\$24,794,121.43	\$144,772,826.50	\$75,774,132.71	\$75,771,244.31	\$68,998,693.27
REMUNERACIONES AL PERSONAL DE CARACTER PERMANENTE	\$92,269,590.97	\$19,898,178.03	\$112,167,769.00	\$57,225,626.11	\$57,225,626.11	\$54,942,142.89
Remuneraciones al personal de carácter transitorio	\$0.00	\$0.00	\$0.00	\$0.00	\$0.00	\$0.00
REMUNERACIONES ADICIONALES Y ESPECIALES	\$14,697,302.44	-\$1,307,502.10	\$10,389,800.34	\$3,777,371.65	\$3,777,371.65	\$6,612,428.69
SEGURIDAD SOCIAL	\$0.00	\$120,000.00	\$120,000.00	\$118,326.36	\$118,326.36	\$1,673.64
OTRAS PRESTACIONES SOCIALES Y ECONÓMICAS	\$13,011,811.14	\$9,083,445.50	\$22,095,256.64	\$14,652,808.59	\$14,649,920.19	\$7,442,448.05
PREVISIONES	\$0.00	\$0.00	\$0.00	\$0.00	\$0.00	\$0.00
PAGO DE ESTÍMULOS A SERVIDORES PÚBLICOS	\$0.00	\$0.00	\$0.00	\$0.00	\$0.00	\$0.00
MATERIALES Y SUMINISTRO	\$36,044,976.75	\$1,599,114.60	\$37,644,091.35	\$25,884,336.70	\$17,617,455.24	\$11,759,755.65
Materiales de administración, emisión de documentos y artículos de	\$3,592,856.77	-\$598,944.47	\$2,993,912.30	\$2,284,292.05	\$2,032,783.07	\$709,620.25
ALIMENTOS Y UTENSILIOS	\$684,957.44	\$3,086,318.55	\$3,771,275.99	\$2,949,167.39	\$2,490,257.30	\$822,108.60
MATERIAS PRIMAS Y MATERIALES DE PRODUCCIÓN Y COME	\$21,953.33	-\$1,840.00	\$20,113.33	\$10,870.00	\$10,870.00	\$9,243.33
MATERIALES Y ARTÍCULOS DE CONSTRUCCIÓN Y DE REPAR,	\$10,683,036.09	\$660,714.63	\$11,343,750.72	\$7,168,144.36	\$1,092,155.76	\$4,375,606.36
Productos químicos, farmacéuticos y de laboratorios	\$1,322,605.70	\$756,264.28	\$2,078,869.98	\$1,199,745.12	\$1,188,413.63	\$879,124.86
COMBUSTIBLES, LUBRICANTES Y ADITIVOS	\$12,134,858.65	-\$2,105,242.17	\$10,029,616.48	\$5,924,428.86	\$4,861,066.27	\$4,105,187.62
VESTUARIO, BLANCOS, PRENDAS DE PROTECCIÓN Y ARTÍC,	\$1,688,003.77	\$1,517,818.34	\$3,205,822.11	\$3,000,176.80	\$2,952,972.86	\$205,645.31
Materiales y suministro para seguridad	\$0.00	\$0.00	\$0.00	\$0.00	\$0.00	\$0.00
HERRAMIENTAS, REFACCIONES Y ACCESORIOS MENORES	\$5,916,705.00	-\$1,915,974.56	\$4,000,730.44	\$3,347,511.12	\$2,988,936.35	\$653,219.32
SERVICIOS GENERALES	\$90,366,828.93	\$1,026,295.27	\$91,393,124.20	\$52,382,314.33	\$43,919,786.45	\$39,010,809.87
SERVICIOS BÁSICOS	\$20,825,709.62	-\$593,445.21	\$20,232,264.41	\$6,865,099.07	\$6,538,063.78	\$13,647,165.34
SERVICIOS DE ARRENDAMIENTO	\$13,758,403.31	-\$64,432.47	\$13,693,970.84	\$4,857,723.75	\$2,544,924.74	\$3,835,947.09
SERVICIOS PROFESIONALES, CIENTÍFICOS, TÉCNICOS Y OTF	\$3,553,938.91	\$7,760,692.85	\$11,314,631.76	\$9,860,386.42	\$7,684,397.75	\$13,194,685.53
SERVICIOS FINANCIEROS, BANCARIOS Y COMERCIALES	\$1,230,776.25	-\$162,869.67	\$1,067,906.58	\$1,885,070.17	\$1,326,414.88	\$891,188.06

L.A.E. JOSE JUAN ESPINOSA TORRES
PRESIDENTE MUNICIPAL CONSTITUCIONAL
MUNICIPIO DE SAN PEDRO CHOLULA, PUE.

L.A.E. NADIA INES CABRERA CAMACHO
TESORERA MUNICIPAL
Municipio de San Pedro Cholula, Puebl.
Administración 2017-2021

ABOG. IGNACIO ALEJANDRO MARTINEZ HUERTA
SECRETARIO MUNICIPAL CONSTITUCIONAL
MUNICIPIO DE SAN PEDRO CHOLULA, PUE.
SECRETARÍA DE H. AYUNTAMIENTO



MUNICIPIO DE SAN PEDRO CHOLULA
ESTADO DE PUEBLA

Estado Analítico del Ejercicio Presupuestado de Egresos
Clasificación por Objeto del Gasto (Capítulo y Concepto)

Ustr: SILVA
Rep: rptEstadoPresupuestoEgresos_CP_CTO

Fecha y hora de Impresión: 18/ago./2017 10:26 a. m.

Del 01/ene./2017 Al 31/jul./2017


Concepto	Egresos					
	Aprobado 1	Ampliaciones / (Reducciones) 2	Modificado 3=(1+2)	Devengado 4	Pagado 5	Subejercicio 6 = (3 - 4)
SERVICIOS DE INSTALACIÓN, REPARACIÓN, MANTENIMIENTO	\$12,628,989.81	\$5,143,595.40	\$17,772,585.21	\$16,663,852.36	\$13,868,703.30	\$1,108,722.85
SERVICIOS DE COMUNICACIÓN SOCIAL Y PUBLICIDAD	\$12,844,557.07	-\$1,519,334.15	\$11,325,222.92	\$6,697,869.04	\$4,692,814.09	\$4,527,353.58
Servicios de trasladados y viáticos	\$240,105.40	-\$90,239.71	\$149,865.69	\$65,222.18	\$65,222.18	\$84,643.51
SERVICIOS OFICIALES	\$11,939,185.64	-\$6,316,317.65	\$5,622,867.99	\$4,870,016.62	\$4,598,177.01	\$752,851.37
OTROS SERVICIOS GENERALES	\$6,896,671.08	-\$3,131,353.32	\$3,765,317.76	\$2,897,064.72	\$2,595,068.72	\$868,252.54
TRANSFERENCIAS, ASIGNACIONES, SUBSIDIOS Y O	\$59,057,746.93	-\$9,603,363.08	\$49,454,383.85	\$32,806,325.30	\$32,232,786.39	\$16,648,057.75
TRANSFERENCIAS INTERNAS Y ASIGNACIONES AL SECTOR F	\$0.00	\$0.00	\$0.00	\$0.00	\$0.00	\$0.00
TRANSFERENCIAS AL RESTO DEL SECTOR PÚBLICO	\$10,826,764.23	\$0.00	\$10,826,764.23	\$2,000,000.00	\$2,000,000.00	\$8,826,764.23
SUBSIDIOS Y SUBVENCIONES	\$0.00	\$0.00	\$0.00	\$0.00	\$0.00	\$0.00
AYUDAS SOCIALES	\$48,230,982.70	-\$9,633,363.38	\$38,597,619.32	\$30,776,325.30	\$30,202,786.39	\$7,821,293.52
PENSIONES Y JUBILACIONES	\$0.00	\$0.00	\$0.00	\$0.00	\$0.00	\$0.00
TRANSFERENCIAS A FIDEICOMISOS, MANDATOS Y OTROS AF	\$0.00	\$0.00	\$0.00	\$0.00	\$0.00	\$0.00
TRANSFERENCIAS A LA SEGURIDAD SOCIAL	\$0.00	\$0.00	\$0.00	\$0.00	\$0.00	\$0.00
DONATIVOS	\$0.00	\$30,000.00	\$30,000.00	\$30,000.00	\$30,000.00	\$0.00
Transferencias al exterior	\$0.00	\$0.00	\$0.00	\$0.00	\$0.00	\$0.00
BIENES MUEBLES, INMUEBLES E INTANGIBLES	\$3,896,121.30	\$800,932.87	\$4,697,054.17	\$4,591,355.61	\$4,310,655.83	\$105,698.56
MOBILIARIO Y EQUIPO DE ADMINISTRACIÓN	\$1,252,424.02	\$1,308,612.27	\$2,561,036.29	\$2,553,807.25	\$2,485,731.61	\$7,229.04
MOBILIARIO Y EQUIPO EDUCACIONAL Y RECREATIVO	\$250,546.96	-\$148,606.91	\$101,939.05	\$100,946.24	\$51,105.00	\$933.81
EQUIPO E INSTRUMENTAL MEDICO Y DE LABORATORIO	\$23,972.56	-\$23,900.00	\$72.56	\$0.00	\$0.00	\$72.56
VEHÍCULOS Y EQUIPO DE TRANSPORTE	\$47.00	\$199,930.00	\$199,930.00	\$199,980.00	\$0.00	\$0.00
EQUIPO DE DEFENSA Y SEGURIDAD	\$0.00	\$697,365.00	\$697,365.00	\$697,885.00	\$697,885.00	\$0.00
MAQUINARIA, OTROS EQUIPOS Y HERRAMIENTAS	\$0.00	-\$731,570.09	\$749,177.25	\$694,221.68	\$631,728.78	\$54,650.52
ACTIVOS BIOLÓGICOS	\$0.00	-\$33,300.00	\$33.33	\$0.00	\$0.00	\$33.33



L.A.E. JOSE JUAN ESPINOSA TORRES
PRESIDENTE MUNICIPAL MUNICIPIO DE SAN PEDRO CHOLULA, PUE.



L.A.E. NADIA INES CABRERA CAMA
TESORERA MUNICIPAL
Municipio de San Pedro Cholula, Puebla, 2017



ABOG. IGNACIO ALEJANDRO MOLINA HUERTA
SECRETARÍA DE GOBIERNO MUNICIPAL INSTITUCIONAL
DE SAN PEDRO CHOLULA, PUE.
SECRETARÍA DE H. AYUNTAMIENTO



MUNICIPIO DE SAN PEDRO CHOLULA
ESTADO DE PUEBLA

Estado Analítico del Ejercicio Presupuesto de Egresos
Clasificación por Objeto del Gasto (Capítulo y Concepto)

Usr: SILVIA
Rep: rptEstadoPresupuestoEgresos_cp_020

Fecha y hora de Impresión: 18/ago/2017 10:26 a. m.

Del 01/ene./2017 Al 31/jul./2017

Concepto	Egresos				Subejercicio 6 = (3 - 4)
	Aprobado 1	Ampliaciones / (Reducciones) 2	Modificatti 3 = (1 + 2)	Devengado 4	
BIENES INMUEBLES					
ACTIVOS INTANGIBLES	\$500,000.00	-\$470,000.00	\$50,000.00	\$29,700.00	\$300.00
INVERSIÓN PÚBLICA	\$355,102.14	\$1,892.60	\$356,994.74	\$314,515.44	\$42,479.30
OBRA PÚBLICA EN BIENES DE DOMINIO PÚBLICO	\$86,113,454.45	\$6,380,992.99	\$92,494,447.44	\$12,027,253.50	\$80,467,193.94
OBRA PÚBLICA EN BIENES PROPIOS	\$83,613,454.45	\$5,482,030.99	\$89,095,535.64	\$11,389,517.50	\$77,706,017.94
PROYECTOS PRODUCTIVOS Y ACCIONES DE FOMENTO	\$0.00	\$146,300.00	\$146,300.00	\$146,300.00	\$0.00
INVERSIONES FINANCIERAS Y OTRAS PROVISIONES	\$2,500,000.00	\$752,612.00	\$3,252,612.00	\$491,436.00	\$2,761,176.00
INVERSIONES PARA EL FOMENTO DE ACTIVIDADES PRODUCTIVAS	\$0.00	\$0.00	\$0.00	\$0.00	\$0.00
ACCIONES Y PARTICIPACIONES DE CAPITAL	\$0.00	\$0.00	\$0.00	\$0.00	\$0.00
COMPRA DE TÍTULOS Y VALORES	\$0.00	\$0.00	\$0.00	\$0.00	\$0.00
CONCESIÓN DE PRÉSTAMOS	\$0.00	\$0.00	\$0.00	\$0.00	\$0.00
INVERSIONES EN FIDEICOMISOS, MANDATOS Y OTROS ANÁL	\$0.00	\$0.00	\$0.00	\$0.00	\$0.00
OTRAS INVERSIONES FINANCIERAS	\$0.00	\$0.00	\$0.00	\$0.00	\$0.00
PROVISIONES PARA CONTINGENCIAS Y OTRAS EROGACIONES	\$0.00	\$0.00	\$0.00	\$0.00	\$0.00
PARTICIPACIONES Y APORTACIONES	\$0.00	\$0.00	\$0.00	\$0.00	\$0.00
PARTICIPACIONES	\$0.00	\$0.00	\$0.00	\$0.00	\$0.00
APORTACIONES	\$0.00	\$0.00	\$0.00	\$0.00	\$0.00
CONVENIOS	\$0.00	\$0.00	\$0.00	\$0.00	\$0.00
DEUDA PÚBLICA	\$23,230,896.90	\$83,805,775.97	\$112,036,672.87	\$104,002,409.93	\$8,034,262.94
AMORTIZACIÓN DE LA DEUDA PÚBLICA	\$5,000,000.00	\$1,500,000.00	\$6,500,000.00	\$1,500,000.00	\$5,000,000.00
INTERESES DE LA DEUDA PÚBLICA	\$185,000.00	\$124,813.44	\$374,813.44	\$124,813.44	\$250,000.00
COMISIONES DE LA DEUDA PÚBLICA	\$1,000.00	\$174,000.00	\$175,000.00	\$174,000.00	\$0.00
GASTOS DE LA DEUDA PÚBLICA	\$177,836.90	\$0.00	\$177,836.90	\$174,000.00	\$3,836.90

L.A.E. JOSE JUAN ESPINOSA TORRES
PRESIDENTE MUNICIPAL CONSTITUCIONAL
DE SAN PEDRO CHOLULA, PUE.

L.A.E. NADIA INES CABRERA CAMACHO
TESORERA MUNICIPAL



ABOG. IGNACIO ALEJANDRO MGSINA HUERTA
SECRETARÍA DE AYUNTAMIENTO
MUNICIPAL CONSTITUCIONAL
DE SAN PEDRO CHOLULA, PUE.
SECRETARÍA DE AYUNTAMIENTO



MUNICIPIO DE SAN PEDRO CHOLULA
ESTADO DE PUEBLA

Estado Analítico del Ejercicio Presupuesto de Egresos
 Clasificación por Objeto del Gasto (Capítulo y Concepto)

Usr: SILVIA

Fecha y hora de Impresión: 18/ago./2017 10:26 a. m.

Del 01/ene./2017 Al 31/jul./2017


Concepto	Egresos					
	Aprobado 1	Ampliaciones / (Reducciones) 2	Modificado 3=(1+2)	Devengado 4	Pagado 5	Subejercicio 6 = (3 - 4)
Costos por cobertura	\$0.00	\$0.00	\$0.00	\$0.00	\$0.00	\$0.00
APOYOS FINANCIEROS	\$0.00	\$0.00	\$0.00	\$0.00	\$0.00	\$0.00
ADEUDOS DE EJERCICIOS FISCALES ANTERIORES (ADEFAS)	\$17,980,896.90	\$87,006,952.53	\$104,987,859.43	\$102,203,596.49	\$102,203,596.49	\$2,784,262.94
Total del Gasto	\$418,688,729.31	\$113,803,859.25	\$532,492,598.56	\$307,468,127.08	\$289,875,591.65	\$225,024,471.98



L.A.E. JOSE JUAN ESPINOSA TORRES
 PRESIDENTE MUNICIPAL CONSTITUCIONAL
 DE SAN PEDRO CHOLULA, PUE.



L.A.E. NADIA INES CABRERA CAMACHO
 TESORERA MUNICIPAL
 DE SAN PEDRO CHOLULA, PUE.



ABOG. IGNACIO DE ALVARADO MOLINA-HERBERTA
 SECRETARÍA DEL AYUNTAMIENTO
 DE SAN PEDRO CHOLULA, PUE.

Concepto	Egresos				Subejercicio 6 = (3 - 4)
	Aprobado 1	Ampliaciones / (Reducciones) 2	Modificado: 3 = (1 + 2)	Devengado 4	
GOBIERNO	\$259,547,780.49	\$41,206,732.16	\$300,754,512.65	\$180,838,702.05	\$168,074,973.01
LEGISLACIÓN	\$132,242,621.84	\$15,258,763.76	\$147,501,385.60	\$96,709,370.47	\$95,791,608.89
JUSTICIA	\$3,786,481.95	-\$1,055,179.57	\$2,731,302.38	\$1,436,239.50	\$1,420,949.49
COORDINACIÓN DE LA POLÍTICA DE GOBIERNO	\$0.00	\$0.00	\$0.00	\$0.00	\$0.00
RELACIONES EXTERIORES	\$0.00	\$0.00	\$0.00	\$0.00	\$0.00
ASUNTOS FINANCIEROS Y HACENDARIOS	\$0.00	\$0.00	\$0.00	\$0.00	\$0.00
SEGURIDAD NACIONAL	\$0.00	\$0.00	\$0.00	\$0.00	\$0.00
ASUNTOS DE ORDEN PÚBLICO Y DE SEGURIDAD INTERIOR	\$56,794,231.64	\$24,399,500.70	\$81,193,732.34	\$40,676,751.70	\$39,337,249.08
OTROS SERVICIOS GENERALES	\$66,724,445.06	\$2,603,647.27	\$69,328,092.33	\$42,016,340.38	\$31,525,165.55
DESARROLLO SOCIAL	\$154,975,286.21	\$74,386,003.14	\$229,361,319.35	\$124,977,279.69	\$120,218,222.59
PROTECCIÓN AMBIENTAL	\$6,303,505.07	-\$655,774.21	\$5,647,730.86	\$2,856,912.10	\$2,676,420.35
VIVIENDA Y SERVICIOS A LA COMUNIDAD	\$106,726,444.23	\$73,443,745.81	\$180,170,190.04	\$92,391,829.83	\$89,683,780.76
SALUD	\$0.00	\$0.00	\$0.00	\$0.00	\$0.00
RECREACIÓN, CULTURA Y OTRAS MANIFESTACIONES SOCIALES	\$7,992,734.13	-\$3,978,017.31	\$4,014,716.82	\$2,112,527.22	\$2,062,899.96
EDUCACIÓN	\$671,386.52	\$6,931,407.45	\$7,602,873.97	\$7,449,059.35	\$7,318,150.12
PROTECCIÓN SOCIAL	\$27,043,165.81	-\$7,048,653.90	\$19,994,511.91	\$11,349,048.60	\$10,894,872.91
OTROS ASUNTOS SOCIALES	\$6,238,050.45	\$5,693,275.30	\$11,931,325.75	\$8,817,902.59	\$7,582,098.49
DESARROLLO ECONÓMICO	\$4,165,663.11	-\$1,788,926.05	\$2,376,737.06	\$1,652,145.34	\$1,582,396.05
ASUNTOS ECONÓMICOS, COMERCIALES Y LABORALES EN GENE	\$0.00	\$0.00	\$0.00	\$0.00	\$0.00
AGROPECUARIA, SILVICULTURA, PESCA Y CAZA	\$0.00	\$0.00	\$0.00	\$0.00	\$0.00
COMBUSTIBLES Y ENERGÍA	\$0.00	\$0.00	\$0.00	\$0.00	\$0.00
MINERÍA, MANUFACTURAS Y CONSTRUCCIÓN	\$0.00	\$0.00	\$0.00	\$0.00	\$0.00
TRANSPORTE	\$0.00	\$0.00	\$0.00	\$0.00	\$0.00



L.A.E. JOSE JUAN ESPINOSA TORRESINO CHOLULA, PUE.
PRESIDENTE MUNICIPAL CONSTITUCIONAL 1-2018

ASOG. IGNACIO LEJANBO
GOBIERNO MUNICIPAL CONSTITUCIONAL
SECRETARÍA DEL H. AYUNTAMIENTO CHOLULA, PUE.
SECRETARÍA DE H. AYUNTAMIENTO



L.A.E. NADIA INES CABRERA CAMACHO
TESORERA MUNICIPAL
Municipio de San Pedro Cholula, Puebla.
Administrador: 2018-2019



MUNICIPIO DE SAN PEDRO CHOLULA
ESTADO DE PUEBLA

Estado Analítico del Ejercicio Presupuesto de Egresos
Clasificación Funcional (Finalidad y Función)

Uso: SILVA

Rep: rptEstadoPresupuestoEgresos_FN3

Del 01/ene./2017 Al 31/jul./2017

Fecha y hora de Impresión | 18/ago./2017 | 10:28 a. m.

Concepto	Egresos					
	Aprobado 1	Ampliaciones / (Reducciones) 2	Modificado 3=1+2	Devengado 4	Pagado 5	Subejercicio 6 = (3 - 4)
COMUNICACIONES	\$0.00	\$0.00	\$0.00	\$0.00	\$0.00	\$0.00
TURISMO	\$1,900,974.18	-\$863,114.89	\$1,037,859.29	\$699,326.33	\$687,121.39	\$338,532.96
CIENCIA, TECNOLOGÍA E INNOVACIÓN	\$2,264,688.93	-\$925,811.16	\$1,338,877.77	\$895,819.01	\$895,274.66	\$386,058.76
OTRAS INDUSTRIAS Y OTROS ASUNTOS ECONÓMICOS	\$0.00	\$0.00	\$0.00	\$0.00	\$0.00	\$0.00
OTRAS NO CLASIFICADAS EN FUNCIONES ANTERIORES	\$0.00	\$0.00	\$0.00	\$0.00	\$0.00	\$0.00
TRANSACCIONES DE LA DEUDA PÚBLICA / COSTO FINANCIERO D	\$0.00	\$0.00	\$0.00	\$0.00	\$0.00	\$0.00
TRANSFERENCIAS, PARTICIPACIONES Y APORTACIONES ENTRE	\$0.00	\$0.00	\$0.00	\$0.00	\$0.00	\$0.00
SANEAMIENTO DEL SISTEMA FINANCIERO	\$0.00	\$0.00	\$0.00	\$0.00	\$0.00	\$0.00
ADEUDOS DE EJERCICIOS FISCALES ANTERIORES	\$0.00	\$0.00	\$0.00	\$0.00	\$0.00	\$0.00
Gasto	\$418,688,729.01	\$113,803,869.25	\$532,492,598.01	\$307,468,127.08	\$239,875,591.65	\$225,024,471.98

L.A.E. JOSE JUAN ESPINOSA
PRESIDENTE MUNICIPAL-CONSTITUCIONAL
MUNICIPIO DE SAN PEDRO CHOLULA, PUE.

ABOG. IGNACIO LEZANDRO MOLINA HUERTA
SECRETARÍA DEL H. AYUNTAMIENTO
GOBIERNO MUNICIPAL CONSTITUCIONAL
DE SAN PEDRO CHOLULA, PUE
SECRETARÍA DEL H. AYUNTAMIENTO

L.A.E. NADIA INES CABRERA CAMACHO
TESORERA MUNICIPAL

JULIO 2017

a) NOTAS DE DESGLOSE

I) NOTAS AL ESTADO DE SITUACIÓN FINANCIERA

A continuación, se relacionan las cuentas que integran el rubro de efectivo y equivalentes:

Concepto	2017	2016
BANCOS/TESORERÍA	\$ 8,619,959.55	\$ 21,237,701.79
INVERSIONES TEMPORALES (HASTA 3 MESES)	\$.00	\$ 2.00
FONDOS CON AFECTACIÓN ESPECÍFICA	\$.00	\$.00
Suma	\$ 8,619,959.55	\$ 21,237,703.79

- Bancos/Tesorería

Representa el monto de efectivo disponible propiedad de ENTE/INSTITUTO, en instituciones bancarias, su importe se integra por:

Banco	Importe
PARTICIPACIONES	\$ 12,404,404.10
FISM	\$ 4,082,397.78
FAFOM	\$ 2,787,797.09
Suma	\$19,274,598.97

JULIO 2017

- Inversiones Temporales

INVERSIONES A CORTO PLAZO	IMPORTE
BANORTE SA CONTRATO 0502432820 CTA 05682	\$280,340,000.00
BANORTE CONTRATO 0418291201 CTA 91201 CERESO 2016	\$25,830,300.00
BANORTE CONTRATO 0418291247 CTA 91247 PENSIONES Y JUBILACIONES	\$25,023,016.00
BANORTE CONTRATO 0502736869 CTA. 219505673 RECURSOS PROPIOS INVERSIONES	\$4,400,000.00
BANORTE CTO.0503013167 CTA. 291184159 XIXITLA INVERSIONES	\$20,515,185.00
BANORTE CONTRATO 0503157874 CTA 0435645203 PANTEON INVERSIONES	\$18,636,878.00
BANORTE CONTRATO 0438064560 CTA 0435645203 PANTEON MUNICIPAL INVERSIONES	\$0.00
BANCOMER CONTRATO 2047187300 CTA 0110016926 PRESTACIONES FIN DE AÑO	\$4,856,155.35
BANORTE CTO. 0503397265 PROYECTOS DES. REGIONAL 2017 CONV 1	\$277,503,000.00
BANORTE CTO. 0503465537 PROYECTOS DES. REGIONAL 2017 CONV 2	\$18,176,863.00
CONVENIO ESPECIFICO DE COLABORACION (SOCORRO DE LEY)	\$1.00

- Derechos a recibir Efectivo y Equivalentes y Bienes o Servicios a Recibir

Concepto	2017	2016
CUENTAS POR COBRAR A CORTO PLAZO	\$.00	\$ 31,111,913.96
DEUDORES DIVERSOS POR COBRAR A CORTO PLAZO	-\$ 69,549.96	\$ 14,323,898.65
OTROS DERECHOS A RECIBIR EFECTIVO O EQUIVALENTES A CORTO PLAZO	\$.00	\$.00
Suma	-\$ 69,549.96	\$ 45,435,812.61

JULIO 2017

Las Cuentas por Cobrar a Corto Plazo se integran por:

CUENTAS POR COBRAR A CORTO PLAZO	\$202,378.63
DOCUMENTOS POR COBRAR	\$192,087.63

Deudores Diversos por Cobrar a Corto Plazo

CTA.	DEUDORES DIVERSOS POR COBRAR A CORTO PLAZO	
1123-01	GASTOS A COMPROBAR Y PENDIENTES DE APLICAR	\$2,035,770.20
1123-08	PROYECTOS Y APOYOS ESPECIALES	\$3,544.36
1123-08-01	FISM	\$187.92
1123-08-02	FORTAMUN	\$1,127.52
1123-08-03	H A B I T A T	\$377.12
1123-08-11	TIANGUIS MPAL.	\$1,148.40
1123-08-24	EXCEDENTES DE OBRA	\$655.40
1123-08-25	INTERACCIONES	\$48.00
1123-09	FUNCIONARIOS Y EMPLEADOS	\$675,834.04

JULIO 2017

- Bienes Disponibles para su Transformación o Consumo (inventarios)

Esta nota no aplica ya que el H. Ayuntamiento De San Pedro Cholula realiza algún proceso de transformación y/o elaboración de bienes.

- Inversiones Financieras
No existen fideicomisos hasta la fecha.

- Bienes Muebles, Inmuebles e Intangibles

Bienes Inmuebles, Infraestructura y Construcciones en Proceso

Se integra de la siguiente manera:

Concepto	2017	2016
TERRENOS	\$.00	\$ 506,356,172.82
OTROS BIENES INMUEBLES	\$ 14,307,234.80	\$ 781,330,559.86
Subtotal BIENES INMUEBLES, INFRAESTRUCTURA Y CONSTRUCCIONES EN PROCESO	\$ 14,307,234.80	\$1,287,686,732.68

- Bienes Muebles, Intangibles y Depreciaciones

Se integran de la siguiente manera:

Concepto	2017	2016
MOBILIARIO Y EQUIPO DE ADMINISTRACIÓN	\$ 9,819.40	\$ 15,897,568.19
MOBILIARIO Y EQUIPO EDUCACIONAL Y RECREATIVO	\$.00	\$ 8,167,828.37
VEHÍCULOS Y EQUIPO DE TRANSPORTE	\$ 99,990.00	\$ 38,937,619.44
MAQUINARIA, OTROS EQUIPOS Y HERRAMIENTAS	\$ 262,611.58	\$ 26,028,754.88
Subtotal BIENES MUEBLES	\$ 372,420.98	\$ 89,031,770.88
SOFTWARE	\$.00	\$ 822,268.81
LICENCIAS	\$.00	\$.00
Subtotal ACTIVOS INTANGIBLES	\$ -	\$ 822,268.81
DEPRECIACIÓN ACUMULADA DE BIENES MUEBLES	\$.00	\$ 8,845,975.67
Subtotal DEPRECIACIÓN, DETERIORO Y AMORTIZACIÓN ACUMULADA DE BIENES	\$ -	\$ 8,845,975.67
Suma	\$ 372,420.98	\$ 98,700,015.36

JULIO 2017

- Activo Diferido
Se integran de la siguiente manera:

Concepto	2017	2016
	\$.00	\$.00

- Estimaciones y Deterioros
Se informarán los criterios utilizados para la determinación de las estimaciones; por ejemplo: estimación de cuentas incobrables, estimación de inventarios, deterioro de activos biológicos y cualquier otra que aplique.
- Otros Activos

Pasivo

Concepto	2017	2016
PASIVO CIRCULANTE	-\$ 4,477,210.04	\$ 173,719,900.45
PASIVO NO CIRCULANTE	-\$ 9,000,000.00	\$.00
Suma de Pasivo	-\$ 13,477,210.04	\$ 173,719,900.45

- Pasivo Circulante

Destacan entre las principales partidas del Pasivo Circulante las siguientes:

Concepto	Importe
SERVICIOS PERSONALES POR PAGAR A CORTO PLAZO	\$.00
RETENCIONES Y CONTRIBUCIONES POR PAGAR A CORTO PLAZO	-\$ 125,730.51
INGRESOS POR CLASIFICAR	\$.00
PROVEEDORES POR PAGAR A CORTO PLAZO	\$ 785,926.32
OTRAS CUENTAS POR PAGAR A CORTO PLAZO	-\$ 955,456.46
Suma PASIVO CIRCULANTE	-\$ 295,260.65

Servicios Personales por Pagar a Corto Plazo

El importe de esta cuenta esta constituido principalmente por: Aportaciones de Seguridad Social (patronal), mismas que se pagan en los meses de octubre y noviembre; Prima Vacacional, cuyo importe se paga en diciembre; Aguinaldo cuyo importe se pagará en el mes de noviembre.

Retenciones por Pagar a Corto Plazo

El importe de esta cuenta esta constituido principalmente por: Retenciones de ISR por Sueldos y Salarios, Honorarios y por Arrendamiento, mismo que se pagan en el mes de octubre; retenciones derivadas de aportaciones de seguridad social (Trabajadores) mismas que se liquidan en el mes de octubre.

JULIO 2017

Ingresos por Clasificar a Corto Plazo

Representa los recursos depositados de ENTE/INSTITUTO, pendientes de clasificar según los conceptos del Clasificador por Rubros de Ingresos.

Proveedores por Pagar a Corto Plazo

Representa los adeudos con proveedores derivados de operaciones de ENTE/INSTITUTO, con vencimiento menor o igual a doce meses.

- **Pasivo No Circulante**

Destacan entre las principales partidas del Pasivo No Circulante las siguientes:

Concepto	2017
PROVISIÓN PARA CONTINGENCIAS A LARGO PLAZO	\$.00
Suma de Pasivos a Largo Plazo	\$ -

II) NOTAS AL ESTADO DE ACTIVIDADES

Ingresos de Gestión

INGRESOS DE GESTIÓN	\$17,904,706.00
IMPUESTOS	\$6,718,039.00
IMPUESTOS SOBRE EL PATRIMONIO	\$6,013,522.00
ACCESORIOS DE IMPUESTOS	\$704,517.00
CONTRIBUCIONES DE MEJORAS	\$306,347.00
CONTRIBUCIONES DE MEJORAS POR OBRAS PÚBLICAS	\$306,347.00
DERECHOS	\$5,935,883.00
DERECHOS POR EL USO, GOCE, APROVECHAMIENTO O EXPLOTACIÓN DE BIENES DE DOMINIO PÚBLICO	\$1,028,684.00
DERECHOS POR PRESTACIÓN DE SERVICIOS	\$4,833,801.00
ACCESORIOS DE DERECHOS	\$73,398.00
PRODUCTOS DE TIPO CORRIENTE	\$3,697,560.00
PRODUCTOS DERIVADOS DEL USO Y APROVECHAMIENTO DE BIENES NO SUJETOS A RÉGIMEN DE DOMINIO PÚBLICO	\$2,117,983.00
OTROS PRODUCTOS QUE GENERAN INGRESOS CORRIENTES	\$1,579,577.00
APROVECHAMIENTOS DE TIPO CORRIENTE	\$1,246,877.00
MULTAS	\$1,246,877.00

JULIO 2017

Concepto	Importe	
FORTAMUN 2017		\$ 6,009,491.58
FISM 2017		\$ 4,352,673.80
Subtotal Aportaciones	\$	10,362,165.38
		\$.00
		\$.00
		\$.00
Subtotal Capacitación y Consultoría	\$	-
		\$.00
Subtotal Venta de Publicaciones	\$	-
		\$.00
Subtotal Otros	\$	-
		\$.00
Subtotal Productos Financieros	\$	-
Suma	\$	10,362,165.38

Gastos y Otras Pérdidas:

Explicar aquellas cuentas de gastos de funcionamiento, transferencias, subsidios y otras ayudas, participaciones y aportaciones, otros gastos y pérdidas extraordinarias, así como los ingresos y gastos extraordinarios, que en lo individual representen el 10% o más del total de los gastos.

Concepto	Importe	
GASTOS DE FUNCIONAMIENTO		\$ 20,891,717.33
TRANSFERENCIAS, ASIGNACIONES, SUBSIDIOS Y OTRAS AYUDAS		\$ 12,219,369.75
PARTICIPACIONES Y APORTACIONES		\$.00
INTERESES, COMISIONES Y OTROS GASTOS DE LA DEUDA PÚBLICA		\$ 124,813.44
OTROS GASTOS Y PÉRDIDAS EXTRAORDINARIAS		\$.00
Suma de GASTOS Y OTRAS PÉRDIDAS	\$	33,235,900.52

JULIO 2017

A su vez se presentan aquellos rubros que en forma individual representan el 8.0% o más del total de los gastos:

Concepto	Importe	%
REMUNERACIONES AL PERSONAL DE CARÁCTER PERMANENTE	\$ 8,184,128.49	25%
SERVICIOS PROFESIONALES, CIENTÍFICOS Y TÉCNICOS Y OTROS SERVICIOS	\$ 1,210,474.32	4%
SEGURIDAD SOCIAL	\$.00	0%

II) NOTAS AL ESTADO DE VARIACIÓN EN LA HACIENDA PÚBLICA

PATRIMONIO NETO INICIAL AJUSTADO DEL EJERCICIO	\$721,918,392.57
SALDO NETO EN LA HACIENDA PÚBLICA/PATRIMONIO 2016	\$721,918,392.57

III) NOTAS AL ESTADO DE FLUJOS DE EFECTIVO

Efectivo y equivalentes

El análisis de los saldos inicial y final que figuran en la última parte del Estado de Flujo de Efectivo en la cuenta de efectivo y equivalentes es como sigue:

Concepto	2017	2016
BANCOS/TESORERÍA	8,619,959.55	\$.00
BANCOS/DEPENDENCIAS Y OTROS	\$.00	\$.00
INVERSIONES TEMPORALES (HASTA 3 MESES)	0.00	\$.00
FONDOS CON AFECTACIÓN ESPECÍFICA	0.00	\$.00
DEPÓSITOS DE FONDOS DE TERCEROS EN GARANTÍA Y/O ADMINISTRACIÓN	\$.00	\$.00
Total, de EFECTIVO Y EQUIVALENTES	\$ 8,619,959.55	\$ -

JULIO 2017

Conciliación de los Flujos

FLUJOS DE EFECTIVO DE LAS ACTIVIDADES DE OPERACIÓN	
ORIGEN	\$336,696,186.84
APLICACIÓN	\$174,536,884.95
INCREMENTO/DISMINUCIÓN NETA EN EL EFECTIVO Y EQUIVALENTES AL EFECTIVO	\$56,818,982.63
EFECTIVO Y EQUIVALENTES AL EFECTIVO AL INICIO DEL EJERCICIO	\$23,334,13373
EFECTIVO Y EQUIVALENTES AL EFECTIVO AL FINAL DEL EJERCICIO	\$80,153,116.36

IV) CONCILIACIÓN ENTRE LOS INGRESOS PRESUPUESTARIOS Y CONTABLES, ASÍ COMO ENTRE LOS EGRESOS PRESUPUESTARIOS Y LOS GASTOS CONTABLES

1.-INGRESOS PRESUPUESTARIO		\$49,727,522.27
2. MÁS INGRESOS CONTABLES NO PRESUPUESTARIOS		\$ 259,882.05
OTROS INGRESOS Y BENEFICIOS VARIOS	\$ 6,004.00	
OTROS INGRESOS CONTABLES NO PRESUPUESTARIOS	\$253,878.05	
3. MENOS INGRESOS PRESUPUESTARIOS NO CONTABLES		\$0.00
4. INGRESOS CONTABLES (4= 1 + 2 - 3)		\$49,987,404.32

1.-TOTAL DE EGRESOS (PRESUPUESTARIOS)		\$51,597,115.47
2. MENOS EGRESOS PRESUPUESTARIOS NO CONTABLES		\$18,361,214.95
MOBILIARIO Y EQUIPO DE ADMINISTRACIÓN	\$9,819.40	
VEHÍCULOS Y EQUIPO DE TRANSPORTE	\$99,990.00	
MAQUINARIA, OTROS EQUIPOS Y HERRAMIENTAS	\$262,611.58	
AMORTIZACIÓN DE DEUDA PUBLICA	\$1,500,000.00	
ADEUDOS DE EJERCICIOS FISCALES ANTERIORES (ADEFAS)	\$13,477,067.35	
OTROS EGRESOS PRESUPUESTALES NO CONTABLES	\$3,011,726.62	
3. MÁS GASTOS CONTABLES NO PRESUPUESTALES		\$0.00
4. TOTAL DE GASTO CONTABLE (4= 1 - 2 + 3)		\$33,235,900.52

b) NOTAS DE MEMORIA (CUENTAS DE ORDEN)

Las cuentas de orden se utilizan para registrar movimientos de valores que no afecten o modifiquen el balance del ente contable, sin embargo, su incorporación en libros es necesaria con fines de recordatorio contable, de control y en general sobre los aspectos administrativos, o bien, para consignar sus derechos o responsabilidades contingentes que puedan, o no, presentarse en el futuro.

Las cuentas que se manejan para efectos de estas Notas son las siguientes:

Cuentas de Orden Contables y Presupuestarias:

Concepto	Importe
VALORES	\$.00
EMISIÓN DE OBLIGACIONES	\$.00
AVALES Y GARANTÍAS	\$.00
JUICIOS	\$.00
INVERSIÓN MEDIANTE PROYECTOS PARA PRESTACIÓN DE SERVICIOS (PPS) Y SIMILARES	\$.00
BIENES EN CONCESIONADOS O EN COMODATO	\$.00
Suma CUENTAS DE ORDEN CONTABLES	\$.00

Presupuestarias:

8000	CUENTAS DE ORDEN PRESUPUESTARIAS	
8100	LEY DE INGRESOS	
8110	LEY DE INGRESOS ESTIMADA	\$418,688,729.81
8120	LEY DE INGRESOS POR EJECUTAR	\$141,057,539.12
8130	MODIFICACIONES A LA LEY DE INGRESOS ESTIMADA	\$74,066,437.15
8140	LEY DE INGRESOS DEVENGADA	\$0.00
8150	LEY DE INGRESOS RECAUDADA	\$351,696,186.84
8200	PRESUPUESTO DE EGRESOS	\$0.00
8210	PRESUPUESTO DE EGRESOS APROBADO	\$418,688,729.81
8220	PRESUPUESTO DE EGRESOS POR EJERCER	\$171,390,883.28
	MODIFICACIONES AL PRESUPUESTO DE EGRESOS	\$113,803,869.25
8230	APROBADO	
8240	PRESUPUESTO DE EGRESOS COMPROMETIDO	\$53,633,588.70
8250	PRESUPUESTO DE EGRESOS DEVENGADO	\$16,882,028.22
8260	PRESUPUESTO DE EGRESOS EJERCIDO	\$710,507.21
8270	PRESUPUESTO DE EGRESOS PAGADO	\$289,875,591.65

JULIO 2017

c) NOTAS DE GESTIÓN ADMINISTRATIVA

INTRODUCCIÓN

Ser un Gobierno responsable, cercano a la gente, que maneje los recursos de forma honesta y responsable, austero, transparente, que promueva la participación Ciudadana, que contribuya a obtener un Bienestar social, crear proyectos que impulsen la economía, que protejan el patrimonio cultural e histórico, el medio ambiente, brindar seguridad en todo el municipio, tener una Política de Gobierno en Movimiento, con una Planeación Integral, para así obtener resultados que nos lleven a ser una Ciudad de Bien.

PANORAMA ECONÓMICO

Durante el periodo del mes en cuestión los ingresos fiscales son producto de una administración que tiene la confianza de los pobladores, ya que contribuyen a las acciones de gobierno con gran énfasis. Los recursos federales no rebasan el 60% de los ingresos totales de la administración. Esto no dicta el accionar de los programas de gobierno.

AUTORIZACIÓN E HISTORIA

El 13 de febrero de 1895 por Decreto del XIII Congreso Constitucional del Estado y en honor del presidente argentino Bernardino Rivadavia, se rindió tributo a su memoria, asignándole su nombre al entonces Distrito con cabecera en San Pedro Cholula, confundiendo desde entonces la designación hecha a la circunscripción del distrito con el nombre de la antigua ciudad. De acuerdo con el Instituto Nacional de Estadística, Geografía e Informática, el nombre de la cabecera del municipio de San Pedro Cholula es Cholula de Rivadavia. La relevancia de Cholula en el contexto internacional es indiscutible, derivado de sus vestigios arqueológicos, en especial el Tlachihualtepel (Cerro hecho de tierra) o también llamado Machihualtépetl (Cerro hecho mano).

ORGANIZACIÓN Y OBJETO SOCIAL

- A) Dotar de servicios públicos a los pobladores, manejar los recursos de forma honesta y responsable, austera, transparente, promover la participación Ciudadana, que contribuya a obtener un Bienestar social, crear proyectos que impulsen la economía, que

JULIO 2017

protejan el patrimonio cultural e histórico, el medio ambiente, brindar seguridad en todo el municipio.

- B) Durante el ejercicio 2017 se ha tratado de impulsar el turismo dentro de este municipio, siendo que siempre ha gozado de fama dentro de los turistas nacionales y extranjeros debido principalmente a la Gran Pirámide de Cholula, que fue dedicada al dios prehispánico Tláloc y a la iglesia que fue construida encima de ella posterior a la conquista y que fue dedicada a Nuestra Señora de los Remedios. Por esta razón se ha invertido en la infraestructura y se han restaurado partes importantes de sus iglesias; así como se han trabajado en las zonas arqueológicas que tiene y se ha impulsado el comercio artesanal y la creación de diferentes festivales y eventos; todos estos esfuerzos culminan el 30 de octubre de 2012 cuando se les fue otorgado junto con su municipio contiguo San Andrés Cholula (con quién comparte la Gran Pirámide), el título de "Las Cholulas Mágicas", perteneciente a la denominación de Pueblos Mágicos, título otorgado por la Secretaría de Turismo y que impulsa su turismo a nivel nacional e internacional al promoverlo como una ruta turística muy atractiva.
- C) Ejercicio Fiscal 2017
- D) Personas Morales Sin Fin de Lucro
- E) Fiscalmente el Municipio esta Obligado a Presentar Declaraciones Provisionales Mensuales (Salarios, Arrendamientos y Honorarios)
- F) La estructura Organizacional Básica del ayuntamiento se encuentra conformado por el Presidente Municipal, un Síndico y el cabildo integrado por 12 regidores, ocho de los cuales son electos por mayoría relativa y los cuatro restantes por mediante el principio de representación proporcional, todos son electos mediante el voto universal, directo y secreto en un proceso electoral
- G) Sin Fideicomisos u operaciones similares en lo que va de la administración.

BASES DE PREPARACIÓN DE LOS ESTADOS FINANCIEROS

El Municipio ha preparado la información financiera con base en los Postulados Básicos de Contabilidad Gubernamental, Marco conceptual de Contabilidad Gubernamental y Manual de Contabilidad Gubernamental emitido por el Consejo de Armonización Contable (CONAC) adoptados y difundidos por el Consejo de Armonización Contable del Estado de Puebla (CACEP), legislación estatal y normatividad relacionada para ejercer el presupuesto.

Los Estados de Situación Financiera y el Estado de Actividades se presentan de manera acumulativa y con base en devengado lo que demuestra que el Municipio de San Pedro Cholula está adoptando la armonización contable. Los Estados Financieros y las presentes notas fueron elaborados de acuerdo a la reforma del 06 de Octubre de 2014 y publicado en el Diario Oficial de la Federación, capítulo VII de del manual de contabilidad gubernamental.

Los documentos emitidos por el CONAC y difundidos por el CACEP que se encuentran implantados en el Municipio se mencionan a continuación:

- Marco conceptual de Contabilidad Gubernamental.
- Postulados básicos de Contabilidad Gubernamental.
- Normas y metodología para la determinación de los momentos contables de los egresos.

JULIO 2017

- Clasificador por objeto del gasto.
- Clasificador por rubro de ingreso.
- Plan de cuentas.
- Normas y metodología para la determinación de los momentos contables de los ingresos.
- Lineamientos sobre los indicadores para medir los avances físico financieros de relacionados con los recursos públicos federales.
- Normas y metodología para la emisión de información financiera y estructura de los estados financieros básicos del ente público y la característica de sus notas.
- Clasificador por objeto del gasto (capítulo, concepto y partida genérica)
- Clasificador por tipo de gasto.
- Clasificación funcional del gasto.
- Adecuaciones al clasificador por objeto del gasto.
- Manual de contabilidad gubernamental.
- Principales reglas de registro y valoración del patrimonio.
- Clasificador funcional del gasto (finalidad, función y sub función)
- Marco metodológico sobre la forma y términos en que deberá orientarse el desarrollo del análisis de los componentes de las finanzas públicas con relación a los objetivos y prioridades que en materia establezca la planeación del desarrollo para la presentación de su cuenta pública.
- Clasificación administrativa.
- Clasificación económica de los ingresos, de los gastos y del financiamiento de los entes públicos.
- Lineamientos mínimos relativos al diseño e integración del registro en los libros de mayor e inventarios y balances.
- Lineamiento para la elaboración del catálogo de bienes que permita la interrelación automática con el clasificador por el objeto del gasto y la lista de cuentas.
- Lineamientos dirigidos a asegurar que el sistema de contabilidad gubernamental facilite el registro y control de los inventarios de los bienes muebles e inmuebles del ente.
- Reglas específicas del registro y valoración del patrimonio.
- Lineamientos para la elaboración del catálogo de bienes inmuebles que permita la interrelación automática con el clasificador por objeto del gasto y la lista de cuentas.
- Parámetros de estimación de vida útil.
- Clasificador por fuentes de financiamiento.

JULIO 2017

- Lineamientos para la construcción y diseño de indicadores de desempeño mediante la metodología del marco lógico.
- Norma para establecer la estructura del formato de la relación de bienes que componen el patrimonio del ente público.
- Clasificación programática.

Cabe destacar que en el ejercicio 2017 el Municipio cumplió con lo establecido en el título V de transparencia y difusión de la información financiera de la ley general de contabilidad gubernamental al publicar en el portal las siguientes normas:

- Norma para establecer la estructura de información del formato del ejercicio y destino del gasto federalizado y reintegros.
- Norma para establecer la estructura de los formatos de información de obligaciones pagadas y garantizadas con fondos federales.
- Norma para establecer la estructura de información de relación de las cuentas bancarias productivas específicas que se presentan en la cuenta pública en las cuales se depositen los recursos federales transferidos.
- Norma para establecer la estructura de información del formato de programas con recursos federales por órdenes de gobierno.
- Norma para establecer la estructura de información de montos pagados por ayudas y subsidios.
- Norma para establecer la estructura del calendario del presupuesto de egresos base mensual.
- Norma para establecer la estructura del calendario de ingresos base mensual.
- Normas para la difusión a la ciudadanía de la ley de ingresos y el presupuesto de egresos.
- Norma para armonizar la presentación de la información adicional del proyecto del presupuesto de egresos.
- Norma para armonizar la presentación de la información adicional a la iniciativa de la ley de ingresos.

Características del Sistema de Contabilidad Gubernamental.

El Sistema Automatizado de Administración y Contabilidad Gubernamental SAACG. net es un sistema operativo que mejor se adecuo a los requerimientos por parte del CONAC, mismo que cumple con el registro presupuestal y contable establecido en los lineamientos emitidos por el consejo antes mencionado.

JULIO 2017

Postulados básicos de Contabilidad Gubernamental.

SUSTANCIA ECONÓMICA

Es el reconocimiento contable de las transacciones, transformaciones internas y otros eventos, que afectan económicamente al ente público y delimitan la operación del Sistema de Contabilidad Gubernamental (SCG).

ENTES PÚBLICOS

Los poderes Ejecutivo, Legislativo y Judicial de la Federación y de las entidades federativas; los entes autónomos de la Federación y de las entidades federativas; los

ayuntamientos de los municipios; los órganos político-administrativos de las demarcaciones territoriales del Distrito Federal; y las entidades de la administración pública paraestatal, ya sean federales, estatales o municipales.

EXISTENCIA PERMANENTE

La actividad del ente público se establece por tiempo indefinido, salvo disposición legal en la que se especifique lo contrario.

REVELACIÓN SUFICIENTE

Los estados y la información financiera deben mostrar amplia y claramente la situación financiera y los resultados del ente público.

IMPORTANCIA RELATIVA

La información debe mostrar los aspectos importantes de la entidad que fueron reconocidos contablemente.

REGISTRO E INTEGRACIÓN PRESUPUESTARIA

La información presupuestaria de los entes públicos se integra en la contabilidad en los mismos términos que se presentan en la ley de Ingresos y en el Decreto del Presupuesto Egresos, de acuerdo con la naturaleza económica que le corresponda.

El registro presupuestario del ingreso y del egreso en los entes públicos se debe reflejar en la contabilidad, considerando sus efectos patrimoniales y su vinculación con las etapas presupuestarias correspondientes.

JULIO 2017

CONSOLIDACIÓN DE LA INFORMACIÓN FINANCIERA

Los estados financieros de los entes públicos deberán presentar de manera consolidada la situación financiera, los resultados de operación, el flujo de efectivo o los cambios en la situación financiera y las variaciones a la Hacienda Pública, como si se tratara de un solo ente público.

DEVENGO CONTABLE

Los registros contables de los entes públicos se llevarán con base acumulativa. El ingreso devengado, es el momento contable que se realiza cuando existe jurídicamente el derecho de cobro de impuestos, derechos, productos, aprovechamientos y otros ingresos por parte de los entes públicos. El gasto devengado, es el momento contable que refleja el reconocimiento de una obligación

de pago a favor de terceros por la recepción de conformidad de bienes, servicios y obra pública contratados; así como de las obligaciones que derivan de tratados, leyes, decretos, resoluciones y sentencias definitivas.

VALUACIÓN

Todos los eventos que afecten económicamente al ente público deben ser cuantificados en términos monetarios y se registrarán al costo histórico o al valor económico más objetivo registrándose en moneda nacional.

DUALIDAD ECONÓMICA

El ente público debe reconocer en la contabilidad, la representación de las transacciones y algún otro evento que afecte su situación financiera, su composición por los recursos asignados para el logro de sus fines y por sus fuentes, conforme a los derechos y obligaciones.

CONSISTENCIA

Ante la existencia de operaciones similares en un ente público, debe corresponder un mismo tratamiento contable, el cual debe permanecer a través del tiempo, en tanto no cambie la esencia económica de las operaciones.

JULIO 2017

POLÍTICAS DE CONTABILIDAD SIGNIFICATIVAS

A continuación, se resumen las políticas de contabilidad más significativas, las cuales han sido aplicadas consistentemente en el ejercicio en que se presenta, a menos que se especifique lo contrario.

El marco conceptual de Contabilidad Gubernamental requiere el uso de ciertas estimaciones contables en la preparación de estados financieros.

- a) Efectos de la inflación en la información financiera, a partir del 01 de enero de 2008 se suspendió el reconocimiento de los efectos de la inflación en la información financiera lo que dio como resultado la desconexión de la contabilidad inflacionaria, por lo tanto, las cifras al 31 de julio de 2017 del Municipio de San Pedro Cholula, Puebla se manejan de forma histórica.
- b) Operaciones en el extranjero y sus efectos en la información financiera gubernamental
Durante el ejercicio no se tiene registro alguna de operaciones con entidades del extranjero.
- c) El municipio de San Pedro Cholula no genera mercancías para la venta.
- d) Al no contar con almacén por lo referido en el inciso anterior no se genera sistema y evaluación de inventarios.
- e) El contrato colectivo de trabajo delimita los beneficios a los trabajadores que colaboran para este municipio.
- f) Durante el ejercicio no se han generado provisiones
- g) Por las necesidades de la ciudadanía y el impacto de obras que benefician a la mayor parte de la población no ha sido posible contar con reservas.
- h) Sin cambio en políticas contables durante el periodo
- i) Inversiones financieras. en el ejercicio 2017, no hubo inversiones financieras a largo plazo
- j) Instrumentos financieros derivados. El Municipio de San Pedro Cholula, Puebla, no cuenta con Instrumentos Financieros derivados.

JULIO 2017

POSICIÓN EN MONEDA EXTRANJERA Y PROTECCIÓN POR RIESGO CAMBIARIO

Sin operaciones en monedas extranjeras en el Municipio de San Pedro Cholula

REPORTE ANALÍTICO DEL ACTIVO

- A) Vida útil o porcentajes de depreciación, deterioro o amortización utilizados en los diferentes tipos de activos.
Se utilizan los lineamientos establecidos por el CONAC llamados Guía de vida útil estimada y % de depreciación.
- B) Cambios en el porcentaje de depreciación o valor residual de los activos. Sin cambios
- C) Importe de los gastos capitalizados en el ejercicio, tanto financieros como de investigación y desarrollo. Sin acciones en este rubro.
- D) Riesgos por tipo de cambio o tipo de interés de las inversiones financieras. Sin Inversiones Financieras a largo plazo.
- E) Valor activado en el ejercicio de los bienes construidos por la entidad. Sin bienes construidos durante el periodo.
- F) Otras circunstancias de carácter significativo que afecten el activo, tales como bienes en garantía, señalados en embargos, litigios, títulos de inversiones entregados en garantías, baja significativa del valor de inversiones financieras, etc. Sin operaciones en este rubro.
- G) Desmantelamiento de Activos, procedimientos, implicaciones, efectos contables. Sin acciones en este tipo
- H) Administración de activos; planeación con el objetivo de que el ente los utilice de manera más efectiva. Los activos son controlados por la unidad de Patrimonio municipal para eficientar la operación del Municipio de San Pedro Cholula.

FIDEICOMISOS, MANDATOS Y ANÁLOGOS

Se informa que el Municipio de San Pedro Cholula, Puebla no cuenta con fideicomisos, mandatos y análogos al 31 de julio de 2017.

JULIO 2017

REPORTE DE LA RECAUDACION

	PERIODO 1/jul. al 31/jul./2017	%	ACUMULADO 01/ene al 31/jul./2017	%
INGRESOS Y OTROS BENEFICIOS				
INGRESOS DE GESTIÓN	\$17,904,706.00	35.81 %	\$146,511,560.00	43.30 %
IMPUESTOS	\$6,718,039.00	13.43 %	\$66,997,483.00	19.80 %
IMPUESTOS SOBRE EL PATRIMONIO	\$6,013,522.00	12.03 %	\$63,460,836.00	18.75 %
ACCESORIOS DE IMPUESTOS	\$704,517.00	1.40 %	\$3,536,647.00	1.04 %
CONTRIBUCIONES DE MEJORAS	\$306,347.00	0.61 %	\$1,895,954.00	0.56 %
DERECHOS	\$5,935,883.00	11.87 %	\$54,332,621.00	16.06 %
PRODUCTOS DE TIPO CORRIENTE	\$3,697,560.00	7.39 %	\$16,205,787.00	4.79 %
APROVECHAMIENTOS DE TIPO CORRIENTE	\$1,246,877.00	2.49 %	\$7,079,815.00	2.09 %
PARTICIPACIONES, APORTACIONES, TRANSFERENCIAS, ASIGNACIONES	\$31,822,816.27	63.66 %	\$190,185,967.84	56.22 %
PARTICIPACIONES Y APORTACIONES	\$31,822,816.27	63.66 %	\$190,185,967.84	56.22 %
PARTICIPACIONES	\$14,325,935.70	28.85 %	\$84,127,875.87	24.86 %
APORTACIONES	\$10,978,487.37	21.96 %	\$62,789,314.27	18.56 %
CONVENIOS	\$6,518,393.20	13.04 %	\$43,268,777.70	12.79 %
OTROS INGRESOS Y BENEFICIOS	\$259,832.05	0.51 %	\$1,590,075.65	0.47 %
INGRESOS FINANCIEROS	\$253,878.05	0.50 %	\$712,594.13	0.21 %
INTERESES GANADOS DE VALORES, CRÉDITOS, BONOS Y OTROS	\$253,878.05	0.50 %	\$712,594.13	0.21 %
OTROS INGRESOS Y BENEFICIOS VARIOS	\$6,004.00	0.01 %	\$877,481.52	0.25 %
BONIFICACIONES Y DESCUENTOS OBTENIDOS	\$0.00	0.00 %	\$7,025.46	0.00 %
OTROS INGRESOS Y BENEFICIOS VARIOS	\$6,004.00	0.01 %	\$870,456.06	0.25 %
Total de Ingresos	\$49,987,404.32	100.00 %	\$338,287,703.49	100.00 %

INFORMACIÓN SOBRE LA DEUDA Y EL REPORTE ANALÍTICO DE LA DEUDA

Denominación de las Deudas	Moneda de Contratación	Institución o País Acreedor	Saldo Inicial del Periodo	Saldo Final del Periodo
DEUDA PÚBLICA				
Corto Plazo				
Deuda Interna				
Instituciones de Crédito	Peso	México	\$0.00	\$7,500,000.00
Títulos y Valores	Peso	México	\$0.00	\$0.00
Arrendamientos Financieros	Peso	México	\$0.00	\$0.00
Deuda Externa				
Organismos Financieros Internacionales	Peso	México	\$0.00	\$0.00
Deuda Bilateral	Peso	México	\$0.00	\$0.00
Títulos y Valores	Peso	México	\$0.00	\$0.00
Arrendamientos Financieros	Peso	México	\$0.00	\$0.00
Subtotal Corto Plazo	Peso	México	\$0.00	\$7,500,000.00
Largo Plazo				
Deuda Interna				
Instituciones de Crédito	Peso	México	\$15,000,000.00	\$6,000,000.00
Títulos y Valores	Peso	México	\$0.00	\$0.00
Arrendamientos Financieros	Peso	México	\$0.00	\$0.00
Deuda Externa				
Organismos Financieros Internacionales	Peso	México	\$0.00	\$0.00
Deuda Bilateral	Peso	México	\$0.00	\$0.00
Títulos y Valores	Peso	México	\$0.00	\$0.00
Arrendamientos Financieros	Peso	México	\$0.00	\$0.00
Subtotal Largo Plazo	Peso	México	\$15,000,000.00	\$6,000,000.00
Otros Pasivos	Peso	México	\$62,490,138.85	\$50,512,928.81
Total Deuda y Otros Pasivos	Peso	México	\$77,490,138.85	\$64,012,928.81

JULIO 2017

CALIFICACIONES OTORGADAS

Sin calificaciones crediticias durante el periodo

PROCESOS DE MEJORA

El municipio de San Pedro Cholula a implementado medidas de control interno desde la unidad administrativa Contraloría

Las principales metas son la de disminuir los pasivos y así poder cumplir con los lineamientos de la Ley de Disciplina Financiera.

INFORMACIÓN POR SEGMENTOS

Sin necesidad de presentar información segmentada.

EVENTOS POSTERIORES AL CIERRE

Sin eventos que reportar

PARTES RELACIONADAS

No existen partes relacionadas que pudieran ejercer influencia significativa sobre la toma de decisiones financieras y operativas.

RESPONSABILIDAD SOBRE LA PRESENTACIÓN RAZONABLE DE LA INFORMACIÓN CONTABLE

La Información Contable deberá estar firmada en cada página de la misma e incluir al final la siguiente leyenda: "Bajo protesta de decir verdad declaramos que los Estados Financieros y sus notas, son razonablemente correctos y son responsabilidad del emisor". Lo anterior, no será aplicable para la información contable consolidada.

JULIO 2017



AYUNTAMIENTO CONSTITUCIONAL
DE SAN PEDRO CHOLULA, PUE.
2014-2018

L.A.E. JOSÉ JUAN ESPINOSA TORRES
PRESIDENTE MUNICIPAL CONSTITUCIONAL



GOBIERNO MUNICIPAL CONSTITUCIONAL
TESORERÍA
2014-2018

L.A.E NADIA INÉS CABRERA CAMACHO
TESORERA MUNICIPAL



GOBIERNO MUNICIPAL CONSTITUCIONAL
AYUNTAMIENTO
ABG. IGNACIO A. MOLINA HUERTA
SECRETARIO DEL H. AYUNTAMIENTO