



# MUNICIPIO DE SAN PEDRO CHOLULA PUEBLA

## Estado de Actividades

Del 01/ene./2018 al 31/ago./2018

Usu: LOGAN  
Rep: rptEstadoActividades

Fecha y hora de Impresión 13/sep./2018 02:19 p. m.

	<u>2018</u>	<u>2017</u>
<b>INGRESOS Y OTROS BENEFICIOS</b>		
<b>INGRESOS DE GESTIÓN</b>	\$178,074,839.00	\$165,456,688.00
IMPUESTOS	\$66,980,314.00	\$72,194,001.00
CUOTAS Y APORTACIONES DE SEGURIDAD SOCIAL	\$0.00	\$0.00
CONTRIBUCIONES DE MEJORAS	\$1,029,368.00	\$2,088,787.00
DERECHOS	\$81,107,362.00	\$62,351,111.00
PRODUCTOS DE TIPO CORRIENTE *	\$19,088,017.00	\$20,502,790.00
APROVECHAMIENTOS DE TIPO CORRIENTE	\$9,869,778.00	\$8,319,999.00
INGRESOS POR VENTA DE BIENES Y SERVICIOS	\$0.00	\$0.00
INGRESOS NO COMPRENDIDOS EN LAS FRACCIONES DE LA LEY DE INGRESOS CAUSADOS EN EJERCICIO PARTICIPACIONES, APORTACIONES, TRANSFERENCIAS, ASIGNACIONES, SUBSIDIOS Y OTRAS AYUDAS	\$217,862,309.58	\$216,353,168.20
PARTICIPACIONES Y APORTACIONES	\$217,862,309.58	\$216,353,168.20
TRANSFERENCIAS, ASIGNACIONES, SUBSIDIOS Y OTRAS AYUDAS	\$0.00	\$0.00
<b>OTROS INGRESOS Y BENEFICIOS</b>	\$15,077,339.45	\$1,883,850.87
INGRESOS FINANCIEROS	\$1,727,577.32	\$1,005,531.07
INCREMENTO POR VARIACIÓN DE INVENTARIOS	\$0.00	\$0.00
DISMINUCIÓN DEL EXCESO DE ESTIMACIONES POR PÉRDIDA O DETERIORO U OBSOLESCENCIA	\$0.00	\$0.00
DISMINUCIÓN DEL EXCESO DE PROVISIONES	\$0.00	\$0.00
OTROS INGRESOS Y BENEFICIOS VARIOS	\$13,349,762.13	\$878,319.80
<b>Total de Ingresos y Otros Beneficios</b>	<b>\$411,014,488.03</b>	<b>\$383,693,707.07</b>
<b>GASTOS Y OTRAS PÉRDIDAS</b>		
<b>GASTOS DE FUNCIONAMIENTO</b>	\$236,308,729.46	\$178,168,007.81
SERVICIOS PERSONALES	\$104,577,414.81	\$86,280,363.69
MATERIALES Y SUMINISTROS	\$44,282,346.63	\$30,529,530.79
SERVICIOS GENERALES	\$87,448,968.02	\$61,358,113.33
TRANSFERENCIAS, ASIGNACIONES, SUBSIDIOS Y OTRAS AYUDAS	\$54,249,028.89	\$40,352,383.57
TRANSFERENCIAS INTERNAS Y ASIGNACIONES AL SECTOR PÚBLICO	\$4,386,343.00	\$0.00
TRANSFERENCIAS AL RESTO DEL SECTOR PÚBLICO	\$8,131,252.00	\$5,605,694.95
SUBSIDIOS Y SUBVENCIONES	\$0.00	\$0.00
AYUDAS SOCIALES	\$41,731,433.89	\$34,716,688.62
PENSIONES Y JUBILACIONES	\$0.00	\$0.00
TRANSFERENCIAS A FIDEICOMISOS, MANDATOS Y CONTRATOS ANÁLOGOS	\$0.00	\$0.00
TRANSFERENCIAS A LA SEGURIDAD SOCIAL	\$0.00	\$0.00
DONATIVOS	\$0.00	\$30,000.00
TRANSFERENCIAS AL EXTERIOR	\$0.00	\$0.00
<b>PARTICIPACIONES Y APORTACIONES</b>	\$0.00	\$0.00
PARTICIPACIONES	\$0.00	\$0.00
APORTACIONES	\$0.00	\$0.00
CONVENIOS	\$0.00	\$0.00
<b>INTERESES, COMISIONES Y OTROS GASTOS DE LA DEUDA PÚBLICA</b>	\$120,129.33	\$407,831.45
INTERESES DE LA DEUDA PÚBLICA	\$120,129.33	\$233,831.45
COMISIONES DE LA DEUDA PÚBLICA	\$0.00	\$174,000.00
GASTOS DE LA DEUDA PÚBLICA	\$0.00	\$0.00
COSTO POR COBERTURAS	\$0.00	\$0.00
APOYOS FINANCIEROS	\$0.00	\$0.00



MUNICIPIO DE SAN PEDRO CHOLULA  
PUEBLA

Estado de Actividades

Del 01/ene./2018 al 31/ago./2018

Usu: LOGAN

Rep: rptEstadoActividades

Fecha y hora de Impresión 13/sep./2018 02:19 p. m.

	<u>2018</u>	<u>2017</u>
<b>OTROS GASTOS Y PÉRDIDAS EXTRAORDINARIAS</b>	\$0.00	\$0.00
ESTIMACIONES, DEPRECIACIONES, DETERIOROS, OBSOLESCENCIA Y AMORTIZACIONES	\$0.00	\$0.00
PROVISIONES	\$0.00	\$0.00
DISMINUCIÓN DE INVENTARIOS	\$0.00	\$0.00
AUMENTO POR INSUFICIENCIA DE ESTIMACIONES POR PÉRDIDA O DETERIORO U OBSOLESCENCIA	\$0.00	\$0.00
AUMENTO POR INSUFICIENCIA DE PROVISIONES	\$0.00	\$0.00
OTROS GASTOS	\$0.00	\$0.00
<b>INVERSIÓN PÚBLICA</b>	\$22,397,128.93	\$0.00
INVERSIÓN PÚBLICA NO CAPITALIZABLE	\$22,397,128.93	\$0.00
<b>Total de Gastos y otras Pérdidas</b>	<b>\$313,075,016.61</b>	<b>\$218,928,222.83</b>
<b>Resultado del Ejercicio (Ahorro/Desahorro)</b>	<b>\$97,939,471.42</b>	<b>\$164,705,484.24</b>

"Bajo protesta de decir verdad, declaramos que los Estados Financieros y sus notas, son razonablemente correctos y son responsabilidad del emisor".

AYUNTAMIENTO CONSTITUCIONAL  
SAN PEDRO CHOLULA, PUE.

C. EMMA SOLEDA DÍAZ PÉREZ  
PRESIDENTA MUNICIPAL SUSTITUTA

ABOG. IGNACIO ALEJANDRO MOLINA HUERTA

SECRETARIO DEL H. AYUNTAMIENTO

L.A.E NADIA INES CABRERA CAMACHO

TESORERA MUNICIPAL

**TESORERÍA**  
GOBIERNO MUNICIPAL  
DE SAN PEDRO CHOLULA  
2014-2018

GOBIERNO MUNICIPAL  
DE SAN PEDRO CHOLULA  
SECRETARIA DE H. AYUNTAMIENTO  
2014-2018



# MUNICIPIO DE SAN PEDRO CHOLULA PUEBLA

## Estado de Situación Financiera

Al 31/ago./2018

Usr: LOGAN

Rep: rptEstadoSituacionFinanciera

Fecha y hora de Impresión  
13/sep./2018  
02:22 p. m.

	2018	2017	2018	2017
<b>ACTIVO</b>			<b>PASIVO</b>	
<b>ACTIVO CIRCULANTE</b>			<b>PASIVO CIRCULANTE</b>	
EFFECTIVO Y EQUIVALENTES	\$81,499,114.16	\$47,889,802.99	CUENTAS POR PAGAR A CORTO PLAZO	\$31,317,730.35
DERECHOS A RECIBIR EFECTIVO O EQUIVALENTES	\$51,037,434.81	\$4,644,241.83	DOCUMENTOS POR PAGAR A CORTO PLAZO	\$31,317,730.35
DERECHOS A RECIBIR BIENES O SERVICIOS	\$3,869,660.72	\$3,244,827.57	PORCIÓN A CORTO PLAZO DE LA DEUDA PÚBLICA A L	\$0.00
INVENTARIOS	\$26,591,085.05	\$0.01	TÍTULOS Y VALORES A CORTO PLAZO	\$0.00
ALMACENES	\$0.00	\$0.00	PASIVOS DIFERIDOS A CORTO PLAZO	\$0.00
ESTIMACIÓN POR PÉRDIDA O DETERIORO DE ACTIVO	\$0.00	\$0.00	FONDOS Y BIENES DE TERCEROS EN GARANTÍA Y/O F	\$0.00
OTROS ACTIVOS CIRCULANTES	\$933.58	\$933.58	PROVISIONES A CORTO PLAZO	\$0.00
<b>Total de Activos Circulantes</b>	<b>\$81,499,114.16</b>	<b>\$47,889,802.99</b>	OTROS PASIVOS A CORTO PLAZO	\$0.00
			<b>Total de Pasivos Circulantes</b>	<b>\$31,317,730.35</b>
<b>ACTIVO NO CIRCULANTE</b>			<b>PASIVO NO CIRCULANTE</b>	
INVERSIONES FINANCIERAS A LARGO PLAZO	\$1,394,837,635.74	\$1,736,341,634.66	CUENTAS POR PAGAR A LARGO PLAZO	\$0.00
DERECHOS A RECIBIR EFECTIVO O EQUIVALENTES A L	\$0.00	\$0.00	DOCUMENTOS POR PAGAR A LARGO PLAZO	\$0.00
BIENES INMUEBLES, INFRAESTRUCTURA Y CONSTRUK	\$1,284,904,421.46	\$1,584,397,657.57	DEUDA PÚBLICA A LARGO PLAZO	\$0.00
BIENES MUEBLES	\$113,069,593.00	\$103,264,876.00	PASIVOS DIFERIDOS A LARGO PLAZO	\$6,000,000.00
ACTIVOS INTANGIBLES	\$3,098,457.65	\$1,148,683.25	FONDOS Y BIENES DE TERCEROS EN GARANTÍA Y/O F	\$0.00
DEPRECIACIÓN, DETERIORO Y AMORTIZACIÓN ACUMUL	-\$15,469,963.96	-\$15,469,963.96	PROVISIONES A LARGO PLAZO	\$0.00
ACTIVOS DIFERIDOS	\$9,235,127.59	\$63,000,381.80	<b>Total de Pasivos No Circulantes</b>	<b>\$0.00</b>
ESTIMACIÓN POR PÉRDIDA O DETERIORO DE ACTIVO	\$0.00	\$0.00	<b>Total de Pasivos</b>	<b>\$31,317,730.35</b>
OTROS ACTIVOS NO CIRCULANTES	\$0.00	\$0.00	<b>HACIENDA PÚBLICA/ PATRIMONIO</b>	
<b>Total de Activos No Circulantes</b>	<b>\$1,394,837,635.74</b>	<b>\$1,736,341,634.66</b>	HACIENDA PÚBLICA/PATRIMONIO CONTRIBUIDO	\$720,333,335.57
<b>Total de Activos</b>	<b>\$1,476,336,749.90</b>	<b>\$1,784,231,437.65</b>	APORTACIONES	\$0.00
			DONACIONES DE CAPITAL	\$0.00
			ACTUALIZACIÓN DE LA HACIENDA PÚBLICA/PATRIMON	\$720,333,335.57
			<b>HACIENDA PÚBLICA /PATRIMONIO GENERADO</b>	<b>\$724,685,683.98</b>
			RESULTADOS DEL EJERCICIO (AHORRO/ DESAHORRO)	\$97,939,471.42
			RESULTADOS DE EJERCICIOS ANTERIORES	\$448,015,309.92
			REVALUOS	\$553,274,783.43
			RESERVAS	\$0.00
			RECTIFICACIONES DE RESULTADOS DE EJERCICIOS A	-\$374,543,880.79
			<b>EXCESO O INSUFICIENCIA EN LA ACTUALIZACIÓN DE LA I</b>	<b>\$0.00</b>
			RESULTADO POR POSICIÓN MONETARIA	\$0.00
			RESULTADO POR TENENCIA DE ACTIVOS NO MONETA	\$0.00



Usu: LOGAN  
Rep: rptEstadoSituacionFinanciera

# MUNICIPIO DE SAN PEDRO CHOLULA PUEBLA

## Estado de Situación Financiera

Al 31/ago./2018

Fecha y hora de Impresión | 13/sep./2018 | 02:22 p. m.

	<u>2018</u>	<u>2017</u>
Total Hacienda Pública/Patrimonio	\$1,445,019,019.55	\$1,727,275,202.16
Total de Pasivo y Hacienda Pública/Patrimonio	\$1,476,336,749.90	\$1,784,231,437.65

f



**MUNICIPIO DE SAN PEDRO CHOLULA**  
**PUEBLA**

Estado de Situación Financiera  
Al 31/ago./2018

Fecha y hora de impresión | 13/sep./2018 | 02:22 p. m.

Usr: LOGAN  
Rep: rptEstadoSituacionFinanciera

**CUENTAS DE ORDEN PRESUPUESTARIA**

	2018	2017
<b>LEY DE INGRESOS</b>		\$0.00
LEY DE INGRESOS ESTIMADA	\$418,688,729.81	\$418,688,729.81
LEY DE INGRESOS POR EJECUTAR	\$143,393,300.02	\$0.33
MODIFICACIONES A LA LEY DE INGRESOS ESTIMADA	\$120,641,718.79	\$147,001,947.29
LEY DE INGRESOS DEVENGADA	\$395,937,148.58	\$565,690,676.77
LEY DE INGRESOS RECAUDADA	\$395,937,148.58	\$565,690,676.77
<b>PRESUPUESTO DE EGRESOS</b>		\$0.00
PRESUPUESTO DE EGRESOS APROBADO	\$418,688,729.81	\$418,688,729.81
PRESUPUESTO DE EGRESOS POR EJERCER	\$102,866,783.13	\$32,115,381.42
MODIFICACIONES AL PRESUPUESTO DE EGRESOS API	\$127,217,635.18	\$217,575,321.37
PRESUPUESTO DE EGRESOS COMPROMETIDO	\$443,039,581.86	\$604,149,713.76
PRESUPUESTO DE EGRESOS DEVENGADO	\$368,621,262.51	\$600,448,568.85
PRESUPUESTO DE EGRESOS EJERCIDOS	\$347,663,867.88	\$590,654,180.96
PRESUPUESTO DE EGRESOS PAGADOS	\$347,649,559.53	\$589,687,582.06

"Bajo protesta de decir verdad declaramos que los Estados Financieros y sus notas, son razonablemente correctos y son responsabilidad del emisor"

AYUNTAMIENTO DEL MUNICIPIO DE SAN PEDRO CHOLULA  
PRESIDENTA MUNICIPAL SUSTITUTA  
2014-2018

SECRETARÍA DE H. AYUNTAMIENTO  
2014-2018

AYUNTAMIENTO DEL MUNICIPIO DE SAN PEDRO CHOLULA  
PRESIDENTA MUNICIPAL SUSTITUTA  
2014-2018

L.A.E NADIA INES CARRERA CAMACHO  
TESORERA MUNICIPAL

TESORERÍA  
GOBIERNO MUNICIPAL  
DE SAN PEDRO CHOLULA  
2014-2018

ABOGADO ALEJANDRO MOLINA HUERTA  
SECRETARÍA DE H. AYUNTAMIENTO  
2014-2018



**MUNICIPIO DE SAN PEDRO CHOLULA**  
**PUEBLA**

Estado de Variaciones en la Hacienda Pública

Del 01/ene/2018 Al 31/ago./2018

Fecha y hora de Impresión 13/sep./2018 02:24 p. m.

Usu: LOGAN  
Rep: rptEstadoVariacionHacienda

Concepto	Hacienda Pública/ Patrimonio Generado		Ajustes por Cambios de Valor	Total
	Hacienda Pública/ Patrimonio Contribuido	De Ejercicios Anteriores		
HACIENDA PÚBLICA/PATRIMONIO CONTRIBUIDO NETO 2017	\$721,918,392.57	\$0.00	\$0.00	\$721,918,392.57
APORTACIONES	\$0.00	\$0.00	\$0.00	\$0.00
DONACIONES DE CAPITAL	\$0.00	\$0.00	\$0.00	\$0.00
ACTUALIZACIÓN DE LA HACIENDA PÚBLICA/PATRIMONIO	\$721,918,392.57	\$0.00	\$0.00	\$721,918,392.57
HACIENDA PÚBLICA /PATRIMONIO GENERADO NETO 2017	\$0.00	\$909,887,012.02	\$0.00	\$1,005,356,809.59
RESULTADOS DEL EJERCICIO (AHORRO/ DESAHHORRO)	\$0.00	\$0.00	\$0.00	\$95,469,797.57
RESULTADOS DE EJERCICIOS ANTERIORES	\$0.00	\$352,545,512.35	\$0.00	\$352,545,512.35
REVALUOS	\$0.00	\$555,221,161.43	\$0.00	\$555,221,161.43
RESERVAS	\$0.00	\$0.00	\$0.00	\$0.00
RECTIFICACIONES DE RESULTADOS DE EJERCICIOS ANTERIORES	\$0.00	\$2,120,338.24	\$0.00	\$2,120,338.24
EXCESO O INSUFICIENCIA EN LA ACTUALIZACIÓN DE LA HACIENDA PÚBLICA/	\$0.00	\$0.00	\$0.00	\$0.00
RESULTADO POR POSICIÓN MONETARIA	\$0.00	\$0.00	\$0.00	\$0.00
RESULTADO POR TENENCIA DE ACTIVOS NO MONETARIOS	\$0.00	\$0.00	\$0.00	\$0.00
HACIENDA PÚBLICA / PATRIMONIO NETO FINAL 2017	\$721,918,392.57	\$909,887,012.02	\$0.00	\$1,727,275,202.16
CAMBIOS EN LA HACIENDA PÚBLICA/PATRIMONIO CONTRIBUIDO NETO 2018	-\$1,585,057.00	\$0.00	\$0.00	-\$1,585,057.00
APORTACIONES	\$0.00	\$0.00	\$0.00	\$0.00
DONACIONES DE CAPITAL	\$0.00	\$0.00	\$0.00	\$0.00
ACTUALIZACIÓN DE LA HACIENDA PÚBLICA/PATRIMONIO	-\$1,585,057.00	\$0.00	\$0.00	-\$1,585,057.00
VARIACIONES DE LA HACIENDA PÚBLICA / PATRIMONIO GENERADO NETO 201	\$0.00	\$95,469,797.57	-\$376,140,923.18	-\$280,671,125.61
RESULTADOS DEL EJERCICIO (AHORRO/ DESAHHORRO)	\$0.00	\$0.00	\$97,939,471.42	\$97,939,471.42
RESULTADOS DE EJERCICIOS ANTERIORES	\$0.00	\$95,469,797.57	-\$95,469,797.57	\$0.00
REVALUOS	\$0.00	\$0.00	-\$1,946,378.00	-\$1,946,378.00
RESERVAS	\$0.00	\$0.00	\$0.00	\$0.00
RECTIFICACIONES DE RESULTADOS DE EJERCICIOS ANTERIORES	\$0.00	\$0.00	\$0.00	\$0.00
CAMBIOS EN EL EXCESO O INSUFICIENCIA EN LA ACTUALIZACIÓN DE LA HAC	\$0.00	\$0.00	\$0.00	\$0.00
RESULTADO POR POSICIÓN MONETARIA	\$0.00	\$0.00	\$0.00	\$0.00

**MUNICIPIO DE SAN PEDRO CHOLULA  
PUEBLA**

Estado de Variaciones en la Hacienda Pública

Del 01/ene/2018 Al 31/ago./2018

Fecha y hora de impresión | 13/sep./2018 | 02:24 p. m.



Usu: LOGAN  
Rep: rptEstadoVariacionHacienda

Concepto	Hacienda Publica/ Patrimonio Generado		Ajustes por Cambios de Valor	Total
	Hacienda Publica/ Patrimonio Contribuido	De Ejercicios Anteriores		
RESULTADO POR TENENCIA DE ACTIVOS NO-MONETARIOS	\$0.00	\$0.00	\$0.00	\$0.00
HACIENDA PÚBLICA / PATRIMONIO NETO FINAL 2018	\$720,333,335.57	\$1,005,356,809.59	-\$280,671,125.61	\$1,445,019,019.55

RESULTADO POR TENENCIA DE ACTIVOS NO-MONETARIOS



ESTADOS UNIDOS MEXICANOS

2018

"Bajo protesta de decir verdad declaramos que los Estados Financieros y sus notas, son razonablemente correctos y son responsabilidad del emisor"

AYUNTAMIENTO CONSTITUCIONAL  
SAN PEDRO CHOLULA  
C. EMMA SOTEROS PÉREZ TENORIO  
PRESIDENTA MUNICIPAL SUSTITUTA



ESTADOS UNIDOS MEXICANOS

L.A.E NADIA INES CABRERA CAMACHO  
TESORERA MUNICIPAL

GOBIERNO MUNICIPAL  
DE SAN PEDRO CHOLULA  
2014-2018

ABOG. IGNACIO ALEJANDRO MOLINA-HUERTA  
GOBIERNO MUNICIPAL DE SAN PEDRO CHOLULA, PUE.  
SECRETARÍA DE AYUNTAMIENTO  
2014-2018



MUNICIPIO DE SAN PEDRO CACULULA  
PUEBLA

Estado de Cambios en la Situación Financiera  
Del 01/ene./2018 Al 31/ago./2018

Usr: LOGAN  
Rep: rptEstadoCambiosSituaciónFinanciera

Fecha y hora de Impresión 3/sep./2018  
02:25 p. m.

	<u>Origen</u>	<u>Aplicación</u>
<b>ACTIVO</b>	<b>\$307,894,687.75</b>	
<b><u>ACTIVO CIRCULANTE</u></b>		<b><u>\$33,609,311.17</u></b>
EFFECTIVO Y EQUIVALENTES		\$6,393,192.98
DERECHOS A RECIBIR EFECTIVO O EQUIVALENTES		\$625,033.15
DERECHOS A RECIBIR BIENES O SERVICIOS		\$26,591,085.04
INVENTARIOS		
ALMACENES		
ESTIMACIÓN POR PÉRDIDA O DETERIORO DE ACTIVOS CIRCULANTES		
OTROS ACTIVOS CIRCULANTES		
<b><u>ACTIVO NO CIRCULANTE</u></b>	<b><u>\$341,503,998.92</u></b>	
INVERSIONES FINANCIERAS A LARGO PLAZO		
DERECHOS A RECIBIR EFECTIVO O EQUIVALENTES A LARGO PLAZO		
BIENES INMUEBLES, INFRAESTRUCTURA Y CONSTRUCCIONES EN PROCESO	\$299,493,236.11	\$9,804,717.00
BIENES MUEBLES		\$1,949,774.40
ACTIVOS INTANGIBLES		
DEPRECIACIÓN, DETERIORO Y AMORTIZACIÓN ACUMULADA DE BIENES		
ACTIVOS DIFERIDOS	\$53,765,254.21	
ESTIMACIÓN POR PÉRDIDA O DETERIORO DE ACTIVOS NO CIRCULANTES		
OTROS ACTIVOS NO CIRCULANTES		
<b>PASIVO</b>		<b>\$25,638,505.14</b>
<b><u>PASIVO CIRCULANTE</u></b>		<b><u>\$19,638,505.14</u></b>
CUENTAS POR PAGAR A CORTO PLAZO	\$1,191,663.86	
DOCUMENTOS POR PAGAR A CORTO PLAZO		
PORCIÓN A CORTO PLAZO DE LA DEUDA PÚBLICA A LARGO PLAZO		
TÍTULOS Y VALORES A CORTO PLAZO		
PASIVOS DIFERIDOS A CORTO PLAZO		\$20,830,169.00
FONDOS Y BIENES DE TERCEROS EN GARANTÍA Y/O ADMINISTRACIÓN A CORTO PLAZO		
PROVISIONES A CORTO PLAZO		
OTROS PASIVOS A CORTO PLAZO		
<b><u>PASIVO NO CIRCULANTE</u></b>		<b><u>\$6,000,000.00</u></b>
CUENTAS POR PAGAR A LARGO PLAZO		
DOCUMENTOS POR PAGAR A LARGO PLAZO		
DEUDA PÚBLICA A LARGO PLAZO		\$6,000,000.00
PASIVOS DIFERIDOS A LARGO PLAZO		
FONDOS Y BIENES DE TERCEROS EN GARANTÍA Y/O ADMINISTRACIÓN A LARGO PLAZO		
PROVISIONES A LARGO PLAZO		
<b>HACIENDA PÚBLICA/ PATRIMONIO</b>		<b>\$282,256,182.61</b>
<b><u>HACIENDA PÚBLICA/PATRIMONIO CONTRIBUIDO</u></b>		<b><u>\$1,585,057.00</u></b>
APORTACIONES		
DONACIONES DE CAPITAL		
ACTUALIZACIÓN DE LA HACIENDA PÚBLICA/PATRIMONIO		\$1,585,057.00
<b><u>HACIENDA PÚBLICA /PATRIMONIO GENERADO</u></b>		<b><u>\$280,671,125.61</u></b>
RESULTADOS DEL EJERCICIO (AHORRO/ DESAHORRO)	\$2,469,673.85	
RESULTADOS DE EJERCICIOS ANTERIORES	\$95,469,797.57	
REVALÚOS		\$1,946,378.00
RESERVAS		
RECTIFICACIONES DE RESULTADOS DE EJERCICIOS ANTERIORES		\$376,664,219.03
<b><u>EXCESO O INSUFICIENCIA EN LA ACTUALIZACIÓN DE LA HACIENDA PÚBLICA/ PATRIMONIO</u></b>		
RESULTADO POR POSICIÓN MONETARIA		
RESULTADO POR TENENCIA DE ACTIVOS NO MONETARIOS		



MUNICIPIO DE SAN PEDRO CHOLULA  
PUEBLA

Estado de Cambios en la Situación Financiera  
Del 01/ene./2018 Al 31/ago./2018

Usu: LOGAN


Rep: rptEstadoCambiosSituacionFinanciera


Fecha y hora de Impresión 13/sep/2018 02:25 p. m.


Origen Aplicación


"Bajo protesta de decir verdad declaramos que los Estados Financieros y sus notas, son razonablemente correctos y son responsabilidad del emisor".

  
AYUNTAMIENTO CONSTITUCIONAL  
C. EMMA BOLEDAS PEREZ TENORIO  
PRESIDENTA MUNICIPAL SUBSTITUTA

  
L.A.E. NADIA INES CABRERA  
TESORERA MUNICIPAL

  
TESORERÍA  
GOBIERNO MUNICIPAL  
DE SAN PEDRO CHOLULA  
2014-2018

  
ABOG. IGNACIO ALEJANDRO MOLINA HUERTA  
SECRETARIO DEL H. AYUNTAMIENTO

  
GOBIERNO MUNICIPAL CONSTITUCIONAL  
DE SAN PEDRO CHOLULA, PUE.  
SECRETARÍA DEL H. AYUNTAMIENTO  
2014-2018



**MUNICIPIO DE SAN PEDRO CHOLULA  
PUEBLA**

Estado Analítico del Activo  
Del 01/ene./2018 al 31/ago./2018

Fecha y hora de Impresión | 13/sep./2018  
02:32 p. m.

Usu: LOGAN  
Rep: rptEstadoAnalíticoDeActivosYPasivos\_R

Concepto	Saldo Inicial 1	Cargos del periodo 2	Abonos del periodo 3	Saldo Final 4(1+2-3)	Variación del Periodo (4-1)
<b>ACTIVO</b>	<b>\$1,784,231,437.65</b>	<b>\$13,556,305.02...</b>	<b>\$13,864,199.71...</b>	<b>\$1,476,336,749...</b>	<b>-\$307,894,687...</b>
ACTIVO CIRCULANTE	\$47,889,802.99	\$13,471,744.90...	\$13,438,135.59...	\$81,499,114.16	\$33,609,311.17
EFFECTIVO Y EQUIVALENTES	\$44,644,241.83	\$12,977,688.07...	\$12,971,294.88...	\$51,037,434.81	\$6,393,192.98
DERECHOS A RECIBIR EFECTIVO O EQUIVALENTES	\$3,244,627.57	\$405,271,965.34	\$404,646,932.19	\$3,869,660.72	\$625,033.15
DERECHOS A RECIBIR BIENES O SERVICIOS	\$0.01	\$88,784,867.28	\$62,193,782.24	\$26,591,085.05	\$26,591,085.04
INVENTARIOS	\$0.00	\$0.00	\$0.00	\$0.00	\$0.00
ALMACENES	\$0.00	\$0.00	\$0.00	\$0.00	\$0.00
ESTIMACIÓN POR PÉRDIDA O DETERIORO DE ACTIVOS CIRCULANTES	\$0.00	\$0.00	\$0.00	\$0.00	\$0.00
OTROS ACTIVOS CIRCULANTES	\$933.58	\$0.00	\$0.00	\$933.58	\$0.00
<b>ACTIVO NO CIRCULANTE</b>	<b>\$1,736,341,634.66</b>	<b>\$84,560,116.31</b>	<b>\$426,064,115.23</b>	<b>\$1,394,837,635...</b>	<b>-\$341,503,998...</b>
INVERSIONES FINANCIERAS A LARGO PLAZO	\$0.00	\$0.00	\$0.00	\$0.00	\$0.00
DERECHOS A RECIBIR EFECTIVO O EQUIVALENTES A LARGO PLAZO	\$0.00	\$0.00	\$0.00	\$0.00	\$0.00
BIENES INMUEBLES, INFRAESTRUCTURA Y CONSTRUCCIONES EN PROCESO	\$1,584,397,657.57	\$71,836,545.13	\$371,329,781.24	\$1,284,904,421....	-\$299,493,236.11
BIENES MUEBLES	\$103,264,876.00	\$9,804,717.00	\$0.00	\$113,069,593.00	\$9,804,717.00
ACTIVOS INTANGIBLES	\$1,148,683.25	\$1,949,774.40	\$0.00	\$3,098,457.65	\$1,949,774.40
DEPRECIACIÓN, DETERIORO Y AMORTIZACIÓN ACUMULADA DE BIENES	-\$15,469,963.96	\$0.00	\$0.00	-\$15,469,963.96	\$0.00
ACTIVOS DIFERIDOS	\$63,000,381.80	\$969,079.78	\$54,734,333.99	\$9,235,127.59	-\$53,765,254.21
ESTIMACIÓN POR PÉRDIDA O DETERIORO DE ACTIVOS NO CIRCULANTES	\$0.00	\$0.00	\$0.00	\$0.00	\$0.00
OTROS ACTIVOS NO CIRCULANTES	\$0.00	\$0.00	\$0.00	\$0.00	\$0.00



# MUNICIPIO DE SAN PEDRO CHOLULA PUEBLA



Estado Analítico del Activo  
Del 01/ene./2018 al 31/ago./2018


Fecha y hora de Impresión | 13/sep./2018 | 02:32 p. m.

Usu: LOGAN  
Rep: rptEstadoAnaliticoDeActivosYPasivos\_R

Concepto	Saldo Inicial 1	Cargos del periodo 2	Abonos del periodo 3	Saldo Final 4(1+2-3)	Variación del Periodo (4-1)
----------	--------------------	----------------------	----------------------	-------------------------	--------------------------------

"Bajo protesta de decir verdad declaramos que los Estados Financieros y sus notas, son razonablemente correctos y son responsabilidad del emisor."


  
**AYUNTAMIENTO MUNICIPAL**  
**CSAMMESTRADA ADRIER, PUEBLA**  
 PRESIDENTE MUNICIPAL-SUSTITUTA  
  
**L.A.E. NADIM NEZABERRERA CAMACHO**


  
**ABOG. IGNACIO ALEJANDRO MOLINA HUERTA**  
**SECRETARIO DEL H. AYUNTAMIENTO**  
**DE SAN PEDRO CHOLULA, PUE.**  
**SECRETARIA DE H. AYUNTAMIENTO**  
**2014-2018**

**TESORERERIA**  
**MUNICIPAL**  
**GOBIERNO MUNICIPAL**  
**DE SAN PEDRO CHOLULA**  
**2014-2018**



Usu: LOGAN  
Rep: rptEstadoAnaliticoDeudaYPasivos

# MUNICIPIO DE SAN PEDRO CHOLULA PUEBLA

Estado Analítico de la Deuda y Otros Pasivos  
Del 01/ene./2018 Al 31/ago./2018

Fecha y hora de Impresión 13/sep./2018 02:36 p. m.

Denominación de las Deudas	Moneda de Contratación	Institución o País Acreedor	Saldo Inicial del Periodo	Saldo Final del Periodo
<b>DEUDA PÚBLICA</b>				
<b>Corto Plazo</b>				
<b>Deuda Interna</b>				
Instituciones de Crédito	Peso	México	\$0.00	\$0.00
Títulos y Valores	Peso	México	\$0.00	\$0.00
Arrendamientos Financieros	Peso	México	\$0.00	\$0.00
<b>Deuda Externa</b>				
Organismos Financieros Internacionales	Peso	México	\$0.00	\$0.00
Deuda Bilateral	Peso	México	\$0.00	\$0.00
Títulos y Valores	Peso	México	\$0.00	\$0.00
Arrendamientos Financieros	Peso	México	\$0.00	\$0.00
Subtotal Corto Plazo	Peso	México	\$0.00	\$0.00
<b>Largo Plazo</b>				
<b>Deuda Interna</b>				
Instituciones de Crédito	Peso	México	\$6,000,000.00	\$0.00
Títulos y Valores	Peso	México	\$0.00	\$0.00
Arrendamientos Financieros	Peso	México	\$0.00	\$0.00
<b>Deuda Externa</b>				
Organismos Financieros Internacionales	Peso	México	\$0.00	\$0.00
Deuda Bilateral	Peso	México	\$0.00	\$0.00
Títulos y Valores	Peso	México	\$0.00	\$0.00
Arrendamientos Financieros	Peso	México	\$0.00	\$0.00
Subtotal Largo Plazo	Peso	México	\$6,000,000.00	\$0.00
<b>Otros Pasivos</b>				
Total Deuda y Otros Pasivos	Peso	México	\$50,956,235.49	\$31,317,730.35
	Peso	México	\$56,956,235.49	\$31,317,730.35

7






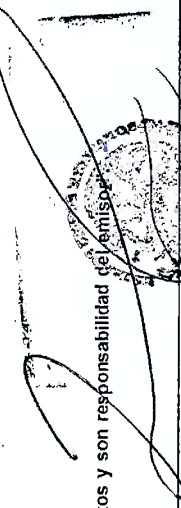


# MUNICIPIO DE SAN PEDRO CHOLULA PUEBLA

## Estado Analítico de la Deuda y Otros Pasivos Del 01/ene./2018 Al 31/ago./2018

Fecha y hora de Impresión: 13/sep./2018 02:36 p. m.

Usu: LOGAN  
Rep: rptEstadoAnaliticoDeudaYPasivos

Denominación de las Deudas	Moneda de Contratación	Institución o País Acreedor	Saldo Inicial del Periodo	Saldo Final del Periodo
<b>DEUDA PÚBLICA</b>				
<p>"Bajo protesta de decir verdad declaramos que los Estados Financieros y sus notas, son razonablemente correctos y son responsabilidad del emisor."</p>				
<p>     <b>AYUNTAMIENTO MUNICIPAL CONSTITUCIONAL</b>  <b>PRESIDENCIA MUNICIPAL SAN PEDRO CHOLULA</b>            2014-2018         </p>				
<p>     <b>TESORERÍA MUNICIPAL</b>  <b>GOBIERNO MUNICIPAL</b>  <b>DE SAN PEDRO CHOLULA</b>  <b>2014-2018</b> </p>				
<p>     <b>ABOG. IGNACIO ALEJANDRO MOLINA HUERTA</b>  <b>SECRETARÍA DE AYUNTAMIENTO</b>  <b>GOBIERNO MUNICIPAL CONSTITUCIONAL</b>  <b>DE SAN PEDRO CHOLULA, PUE.</b>  <b>SECRETARÍA DE AYUNTAMIENTO</b>  <b>2014-2018</b> </p>				



**MUNICIPIO DE SAN PEDRO CHOLULA  
PUEBLA**

**Estado Analítico de Ingresos Presupuestales**

Del 01/ene./2018 Al 31/ago./2018

Fecha y hora de Impresión 13/sep./2018 02:43 p. m.

Usr: LOGAN  
Rep: rptEstadoPresupuestoIngresosRB\_CP

Rubros de los Ingresos	Ingreso					Diferencia (6=5-1)
	Estimado (1)	Ampliaciones / (Reducciones) (2)	Modificado (3=1+2)	Devengados (4)	Recaudado (5)	
INGRESOS DERIVADOS DE FINANCIAMIENTOS	\$0.00	\$0.00	\$0.00	\$0.00	\$0.00	0.00
IMPUESTOS	\$63,025,242.11	\$9,920,000.00	\$72,945,242.11	\$66,980,314.00	\$66,980,314.00	3,955,071.89
CUOTAS Y APORTACIONES DE SEGURIDAD SOCIAL	\$0.00	\$0.00	\$0.00	\$0.00	\$0.00	0.00
CONTRIBUCIONES DE MEJORAS	\$512,550.00	\$850,000.00	\$1,362,550.00	\$1,029,368.00	\$1,029,368.00	516,818.00
DERECHOS	\$86,413,502.32	\$27,556,400.28	\$113,969,902.60	\$81,107,362.00	\$81,107,362.00	-5,306,140.32
PRODUCTOS	\$22,282,927.86	\$9,534,000.00	\$31,816,927.86	\$19,088,017.00	\$19,088,017.00	-3,194,910.86
Corriente	\$22,282,927.86	\$9,534,000.00	\$31,816,927.86	\$19,088,017.00	\$19,088,017.00	-3,194,910.86
Capital	\$0.00	\$0.00	\$0.00	\$0.00	\$0.00	0.00
APROVECHAMIENTOS	\$12,454,359.88	\$2,140,000.00	\$14,594,359.88	\$9,869,778.00	\$9,869,778.00	-2,584,581.88
Corriente	\$12,454,359.88	\$2,140,000.00	\$14,594,359.88	\$9,869,778.00	\$9,869,778.00	-2,584,581.88
Capital	\$0.00	\$0.00	\$0.00	\$0.00	\$0.00	0.00
INGRESOS POR VENTAS DE BIENES	\$0.00	\$0.00	\$0.00	\$0.00	\$0.00	0.00
PARTICIPACIONES Y APORTACIONES	\$234,000,147.64	\$70,641,318.51	\$304,641,466.15	\$217,862,309.58	\$217,862,309.58	-16,137,838.06
TRANSFERENCIAS, ASIGNACIONES, SUBSIDIOS Y OTRA AYUDAS	\$0.00	\$0.00	\$0.00	\$0.00	\$0.00	0.00
<b>Total</b>	<b>\$418,688,729.81</b>	<b>\$120,641,718.79</b>	<b>\$539,330,448.60</b>	<b>\$395,937,148.58</b>	<b>\$395,937,148.58</b>	<b>-22,751,581.23</b>

Estado Analítico de Ingresos por Fuente de Financiamiento	Ingreso					Diferencia (6=5-1)
	Estimado (1)	Ampliaciones / (Reducciones) (2)	Modificado (3=1+2)	Devengados (4)	Recaudado (5)	
INGRESOS del Gobierno	\$63,025,242.11	\$9,920,000.00	\$72,945,242.11	\$66,980,314.00	\$66,980,314.00	3,955,071.89
IMPUESTOS	\$512,550.00	\$850,000.00	\$1,362,550.00	\$1,029,368.00	\$1,029,368.00	516,818.00
CONTRIBUCIONES DE MEJORAS	\$86,413,502.32	\$27,556,400.28	\$113,969,902.60	\$81,107,362.00	\$81,107,362.00	-5,306,140.32
DERECHOS	\$22,282,927.86	\$9,534,000.00	\$31,816,927.86	\$19,088,017.00	\$19,088,017.00	-3,194,910.86
PRODUCTOS	\$22,282,927.86	\$9,534,000.00	\$31,816,927.86	\$19,088,017.00	\$19,088,017.00	-3,194,910.86
Corriente	\$22,282,927.86	\$9,534,000.00	\$31,816,927.86	\$19,088,017.00	\$19,088,017.00	-3,194,910.86
Capital	\$0.00	\$0.00	\$0.00	\$0.00	\$0.00	0.00
APROVECHAMIENTOS	\$12,454,359.88	\$2,140,000.00	\$14,594,359.88	\$9,869,778.00	\$9,869,778.00	-2,584,581.88
Corriente	\$12,454,359.88	\$2,140,000.00	\$14,594,359.88	\$9,869,778.00	\$9,869,778.00	-2,584,581.88
Capital	\$0.00	\$0.00	\$0.00	\$0.00	\$0.00	0.00
PARTICIPACIONES Y APORTACIONES	\$234,000,147.64	\$70,641,318.51	\$304,641,466.15	\$217,862,309.58	\$217,862,309.58	-16,137,838.06
TRANSFERENCIAS, ASIGNACIONES, SUBSIDIOS Y OTRA AYUDA	\$0.00	\$0.00	\$0.00	\$0.00	\$0.00	0.00

**Ingresos de Organismos y Empresas**

CUOTAS Y APORTACIONES DE SEGURIDAD SOCIAL  
INGRESOS POR VENTAS DE BIENES

\$0.00  
\$0.00

\$0.00  
\$0.00

\$0.00  
\$0.00



# MUNICIPIO DE SAN PEDRO CHOLULA PUEBLA

## Estado Analítico de Ingresos Presupuestales

Del 01/ene./2018 Al 31/ago./2018

Fecha y hora de Impresión | 13/sep./2018  
02:43 p. m.

Usu. LOGAN  
Rep: rptEstadoPresupuestoIngresosRB\_CP

Rubros de los Ingresos	Ingreso					Diferencia (6=5-1)
	Estimado (1)	Ampliaciones / (Reducciones) (2)	Modificado (3=1+2)	Devengados (4)	Recaudado (5)	


### Ingresos Derivados de Financiamiento

INGRESOS DERIVADOS DE FINANCIAMIENTOS	\$0.00	\$0.00	\$0.00	\$0.00	\$0.00	0.00
<b>Total</b>	\$418,688,729.81	\$120,641,718.79	\$539,330,448.60	\$395,937,148.58	\$395,937,148.58	-22,751,581.23



AYUNTAMIENTO MUNICIPAL  
SALVEMOS SAN PEDRO CHOLULA  
PRESIDENTE MUNICIPAL SUSTITUTA

L.A.E. NADIA CAMACHO  
TESORERA MUNICIPAL



ABOG. IGNACIO ALVARADO MOLINA HUERTA  
SECRETARIO DEL AYUNTAMIENTO

GOBIERNO MUNICIPAL CONSTITUCIONAL  
DE SAN PEDRO CHOLULA, PUEBLA  
SECRETARIA DE H. AYUNTAMIENTO  
2014-2018

TESORERÍA  
GOBIERNO MUNICIPAL  
DE SAN PEDRO CHOLULA  
2014-2018



# MUNICIPIO DE SAN PEDRO CHOLULA PUEBLA

## Estado Analítico del Ejercicio Presupuesto de Egresos

Clasificación Administrativa

| Del 01/ene./2018 Al 31/ago./2018

Fecha y 13/sep./2018

hora de Impresión | 02:45 p. m.

Usu: LOGAN

Rep: rptEstadoPresupuestoEgresos\_UA3

Concepto	Egresos					Subejercicio 6 = ( 3 - 4 )
	Aprobado 1	Ampliaciones / (Reducciones) 2	Modificado 3=(1+2)	Devengado 4	Pagado 5	
<b>Sin Ramo/Dependencia</b>						
REGIDORES	\$9,051,334.23	\$2,915,614.34	\$11,966,948.57	\$9,677,215.58	\$9,677,215.58	\$2,289,732.99
PRESIDENCIA	\$20,098,024.99	\$16,807,979.71	\$36,906,004.70	\$32,609,851.03	\$32,244,756.04	\$4,296,153.87
SINDICATURA	\$2,166,302.56	-\$783,128.88	\$1,383,173.68	\$725,542.83	\$690,666.68	\$657,630.85
JUZGADO CALIFICADOR	\$789,748.42	\$100.74	\$789,849.16	\$433,770.25	\$433,770.25	\$356,078.91
JUZGADO MUNICIPAL	\$1,966,107.99	\$98,317.02	\$2,064,425.01	\$1,608,669.03	\$1,602,993.59	\$455,755.98
GOBERNACION	\$11,694,221.01	\$376,873.15	\$12,071,094.16	\$11,380,816.79	\$11,380,816.79	\$690,277.37
GUARDIAS DE BIEN	\$6,736,545.74	\$436,605.54	\$7,173,151.28	\$6,879,920.56	\$6,879,920.56	\$293,230.72
SECRETARIA GENERAL	\$2,640,938.16	\$633,623.04	\$3,274,561.20	\$2,212,025.90	\$1,380,099.70	\$1,062,535.30
REGISTRO CIVIL	\$2,952,703.71	-\$237,955.65	\$2,714,748.06	\$1,573,935.88	\$1,563,449.03	\$1,140,812.18
CONTRALORIA	\$1,992,436.07	\$224,802.69	\$2,217,238.76	\$1,557,529.50	\$1,312,761.43	\$659,709.26
SEGURIDAD PUBLICA	\$37,447,920.95	\$14,179,983.87	\$51,627,904.82	\$34,509,860.53	\$33,698,791.24	\$17,118,044.29
TURISMO	\$1,380,301.98	\$718,816.20	\$2,099,118.18	\$1,982,692.72	\$1,943,580.42	\$116,425.46
CERESO	\$11,426,695.46	\$15,787,979.55	\$27,214,675.01	\$22,092,734.24	\$19,379,805.80	\$5,121,940.77
TESORERIA	\$35,753,815.67	\$3,440,926.57	\$39,194,742.24	\$31,710,916.60	\$31,209,650.56	\$7,483,825.64
CONTABILIDAD	\$3,047,574.75	-\$321,003.52	\$2,726,571.23	\$2,151,904.11	\$2,059,178.46	\$574,667.12
ADQUISICIONES	\$12,871,979.15	-\$6,284,615.48	\$6,587,363.67	\$4,679,089.44	\$4,188,982.31	\$1,908,274.23
PATRIMONIO	\$1,953,957.49	\$222,169.85	\$2,176,127.34	\$1,491,531.42	\$1,477,086.82	\$684,595.92
PENSIONADOS	\$9,386,011.95	\$129,488.41	\$9,515,500.36	\$6,460,668.79	\$6,460,668.79	\$3,054,831.57
SERVICIOS PUBLICOS	\$13,771,896.75	\$7,641,016.76	\$21,412,913.51	\$20,516,968.40	\$20,477,690.32	\$895,945.11
PANTEONES	\$232,551.38	\$6,178.52	\$238,729.90	\$167,246.41	\$167,246.41	\$71,483.49
ALUMBRADO PUBLICO	\$23,116,351.62	\$6,035,624.73	\$29,151,976.35	\$19,820,098.33	\$17,584,651.03	\$9,331,878.02
PARQUES Y JARDINES	\$5,109,284.66	-\$2,781.57	\$5,106,503.09	\$2,905,214.96	\$2,827,405.28	\$2,201,288.13
ECOLOGIA	\$2,147,246.12	\$177,795.37	\$2,325,041.49	\$1,856,516.15	\$1,214,093.53	\$468,525.34
CONTROL CANINO	\$781,291.45	\$12,192.44	\$793,483.89	\$550,230.73	\$535,656.49	\$243,253.16
DESARROLLO SOCIAL	\$742,285.48	\$485,476.01	\$1,207,761.49	\$1,124,255.84	\$1,019,566.83	\$83,505.65
DESARROLLO URBANO	\$3,646,566.34	\$24,949.10	\$3,671,515.44	\$2,832,795.22	\$2,805,361.37	\$638,720.22
GESTION AMBIENTAL	\$2,386.66	-\$2,386.66	\$0.00	\$0.00	\$0.00	\$0.00
RECURSOS HUMANOS	\$2,676,107.81	\$441,058.44	\$3,117,166.25	\$2,301,107.39	\$2,291,865.30	\$816,058.86
GESTION DE PROGRAMAS	\$840,858.60	-\$21,603.57	\$819,255.03	\$227,034.93	\$220,422.93	\$592,220.10
USO ELECTRONICO	\$2,335,128.46	-\$537,846.96	\$1,797,281.50	\$1,057,203.36	\$993,148.16	\$740,078.14
COMUNICACION SOCIAL	\$14,909,120.46	\$1,941,002.01	\$16,850,122.47	\$12,785,139.79	\$12,691,377.05	\$4,064,982.68
INTENDENCIA	\$3,920,908.32	-\$11,155.86	\$3,909,752.46	\$1,962,394.00	\$1,962,394.00	\$1,947,358.46
LOGISTICA Y EVENTOS	\$1,482,088.66	\$491,660.39	\$1,973,749.05	\$1,466,350.16	\$1,424,284.65	\$507,398.89
DIF	\$23,187,735.23	-\$6,047,423.61	\$17,140,311.62	\$10,486,852.71	\$10,214,005.66	\$6,653,458.91
ATENCION CIUDADANA	\$1,143,736.68	\$162,512.55	\$1,306,249.23	\$1,174,568.75	\$1,174,568.75	\$131,680.48
PROTECCION CIVIL Y BOMBEROS	\$3,851,732.33	\$1,764,897.02	\$5,616,629.35	\$4,510,229.47	\$4,266,993.29	\$1,106,399.88
CULTURA	\$7,036,918.12	\$1,675,355.07	\$8,712,273.19	\$6,061,081.04	\$5,577,945.84	\$2,651,192.15



**MUNICIPIO DE SAN PEDRO CHOLULA  
PUEBLA**

**Estado Analítico del Ejercicio Presupuesto de Egresos**

Clasificación Administrativa

Ufr: LOGAN

Rep: rptEstadoPresupuestoEgresos\_UA3

Fecha y hora de Impresión 13/sep./2018 02:45 p. m.

Concepto	Egresos					
	Aprobado 1	Ampliaciones / (Reducciones) 2	Modificado 3=(1+2)	Devengado 4	Pagado 5	Subejercicio 6 = (3 - 4)
BIBLIOTECA	\$582,954.41	\$70,743.18	\$653,697.59	\$368,823.98	\$347,650.65	\$284,873.61
NORMATIVIDAD	\$3,042,857.00	\$367,828.67	\$3,410,685.67	\$2,143,613.37	\$2,127,213.37	\$1,267,072.30
INGRESOS	\$3,983,629.18	\$3,535,404.43	\$7,519,033.61	\$6,344,142.47	\$6,207,470.63	\$1,174,891.14
ESTACIONAMIENTO	\$1,222,646.71	-\$109,174.89	\$1,113,471.82	\$478,629.66	\$478,629.66	\$634,842.16
PREDIAL	\$13,113,144.04	\$247,699.26	\$13,360,843.30	\$11,597,199.12	\$11,072,035.43	\$1,763,644.18
MERCADO	\$1,777,786.84	\$122,021.51	\$1,899,808.15	\$1,167,352.56	\$1,147,226.56	\$732,455.59
TIANGUIS	\$2,084,152.80	\$154,214.23	\$2,238,367.03	\$1,066,489.02	\$1,028,948.22	\$1,171,878.01
OBRA PUBLICA	\$103,398,959.91	\$46,222,317.15	\$149,621,277.06	\$68,061,554.29	\$61,977,797.94	\$81,559,722.77
PROMOCION A LA SALUD	\$344,188.66	\$20,572.81	\$364,761.47	\$100,653.53	\$100,653.53	\$284,107.94
INSTITUTO DE LA MUJER	\$659,692.09	\$241,844.99	\$901,537.08	\$268,912.18	\$268,340.30	\$632,624.90
DEPORTE Y JUVENTUD	\$3,002,087.09	\$1,351,093.51	\$4,353,180.60	\$3,108,951.88	\$2,276,103.11	\$1,244,228.72
PLANEACION	\$570,488.57	\$87,922.55	\$658,411.12	\$498,171.31	\$498,171.31	\$160,239.81
CONSEJERIA JURIDICA	\$1,752,163.15	\$5,906.95	\$1,758,070.10	\$734,315.55	\$727,915.55	\$1,023,754.55
TRANSPARENCIA	\$854,568.04	\$77,071.04	\$931,639.08	\$476,832.81	\$476,832.81	\$454,806.27
EDUCACION	\$632,114.39	\$928,218.03	\$1,560,332.42	\$1,310,318.11	\$1,249,247.02	\$250,014.31
FERIA	\$1,040,510.92	\$0.00	\$1,040,510.92	\$27,400.00	\$27,400.00	\$1,013,110.92
SANTIAGO MOMOXPAN	\$1,042,092.71	\$8,842.68	\$1,050,935.39	\$747,087.34	\$745,122.30	\$303,848.05
SAN GREGORIO ZACAPECHPAN	\$497,833.49	\$0.00	\$497,833.49	\$269,432.52	\$269,432.52	\$228,400.97
SAN MATIAS COCOYOTLA	\$463,617.06	\$0.00	\$463,617.06	\$252,081.16	\$252,081.16	\$211,535.90
SAN AGUSTIN CALVARIO	\$315,957.76	\$0.00	\$315,957.76	\$234,234.00	\$234,234.00	\$81,723.76
SANTA MARIA AGUEXCOMAC	\$374,724.64	\$22,986.63	\$397,721.27	\$314,701.11	\$314,701.11	\$83,020.16
SAN CRISTOBAL TEPONTLA	\$389,332.72	\$0.00	\$389,332.72	\$237,607.08	\$237,607.08	\$151,725.64
SAN DIEGO CUACHAYOTLA	\$371,884.35	\$26,785.49	\$398,669.84	\$295,474.37	\$279,293.55	\$102,995.47
SAN JUAN TLAUTLA	\$285,061.63	\$3,056.05	\$288,117.68	\$171,415.69	\$171,415.69	\$116,701.99
SAN FRANCISCO CUAPAN	\$258,561.06	\$19,188.36	\$277,749.42	\$218,833.41	\$218,833.41	\$58,916.01
RAFAEL AVILA CAMACHO	\$285,957.33	\$28,984.10	\$314,941.43	\$188,308.67	\$176,040.03	\$126,632.76
SAN COSME TEXINTLA	\$218,389.62	\$24,000.00	\$242,389.62	\$180,220.50	\$171,154.64	\$62,169.12
SANTA BARBARA ALMOLOYA	\$296,870.55	\$52,754.60	\$349,625.15	\$263,773.00	\$263,773.00	\$85,852.15
SAN SEBASTIAN TEPALCATEPEC	\$247,130.12	\$4,000.00	\$251,130.12	\$158,483.94	\$158,483.94	\$92,646.18
PARQUE VEHICULAR	\$188,773.03	\$11,018,205.55	\$11,206,978.58	\$11,157,362.15	\$8,490,575.61	\$49,616.43
FOMENTO AGROPECUARIO	\$664,946.10	\$88,573.25	\$753,519.35	\$370,318.98	\$357,698.55	\$383,200.37
DESARROLLO ECONOMICO	\$359,429.35	\$0.00	\$359,429.35	\$155,528.91	\$155,528.91	\$203,900.44
CIS ZACAPECHPAN	\$75,609.28	\$33,467.72	\$109,077.00	\$109,077.00	\$109,077.00	\$0.00
<b>Sin Ramo/Dependencia</b>	<b>\$418,688,729.81</b>	<b>\$127,217,635.18</b>	<b>\$545,906,364.99</b>	<b>\$368,621,262.51</b>	<b>\$347,649,569.53</b>	<b>\$177,285,102.48</b>
<b>Total Final</b>	<b>\$418,688,729.81</b>	<b>\$127,217,635.18</b>	<b>\$545,906,364.99</b>	<b>\$368,621,262.51</b>	<b>\$347,649,569.53</b>	<b>\$177,285,102.48</b>



**MUNICIPIO DE SAN PEDRO CHOLULA**  
**PUEBLA**

**Estado Analítico del Ejercicio Presupuesto de Egresos**

Usr: LOGAN  
Rep: rptEstadoPresupuestoEgresos\_UA3

Clasificación Administrativa  
| Del 01/ene./2018 Al 31/ago./2018

Fecha y hora de Impresión  
13/sep./2018 02:45 p. m.

Concepto	Egresos				Subejercicio
	Aprobado	Ampliaciones / (Reducciones)	Modificado	Devengado	
	1	2	3=(1+2)	4	5
					6 = ( 3 - 4 )



**AYUNTAMIENTO CONSTITUCIONAL**  
**C. AYUNTAMIENTO DE SAN PEDRO CHOLULA**  
**2014-2018**

**PRESIDENTA MUNICIPAL SUSTITUTA**

**L.A.E NADIA ESCOBAR CARRERA CAJALTEPEC**

**TESORERÍA MUNICIPAL**

**TESORERÍA**  
**GOBIERNO MUNICIPAL**  
**DE SAN PEDRO CHOLULA**  
**2014-2018**

*[Handwritten signature]*

**ABOG. IGNACIO ALEJANDRO MOLINA HUERTA**

**SECRETARIO DEL H. AYUNTAMIENTO**  
**GOBIERNO MUNICIPAL CONSTITUCIONAL**  
**DE SAN PEDRO CHOLULA, PUE.**  
**SECRETARÍA DE H. AYUNTAMIENTO**  
**2014-2018**



**MUNICIPIO DE SAN PEDRO CHOLULA**  
**PUEBLA**

**Estado Analítico del Ejercicio Presupuesto de Egresos**  
**Clasificación Económica (por Tipo de Gasto)**  
| Del 01/ene./2018 Al 31/ago./2018

Usu: LOGAN  
Rep: rptEstadoPresupuestoEgresos\_CL2

Fecha y hora de Impresión: 13/sep./2018 02:46 p. m.

Concepto	Egresos				Pagado	Subejercicio
	Aprobado	Ampliaciones / (Reducciones)	Modificado	Devengado		
1 Gasto Corriente	\$306,863,075.80	\$83,419,487.26	\$390,282,563.06	\$290,677,887.68	\$274,692,312.97	\$99,604,675.38
2 Gasto de Capital	\$89,909,707.45	\$44,916,884.05	\$134,826,591.50	\$60,515,761.55	\$55,529,683.28	\$74,310,829.95
3 Amortización de la deuda y disminución de pasivos	\$21,915,946.56	-\$1,118,736.13	\$20,797,210.43	\$17,427,613.28	\$17,427,613.28	\$3,369,597.15
4 Pensiones y Jubilaciones	\$0.00	\$0.00	\$0.00	\$0.00	\$0.00	\$0.00
5 Participaciones	\$0.00	\$0.00	\$0.00	\$0.00	\$0.00	\$0.00
<b>Total</b>	<b>\$418,688,729.81</b>	<b>\$127,217,635.18</b>	<b>\$545,906,364.99</b>	<b>\$368,621,262.51</b>	<b>\$347,649,559.53</b>	<b>\$177,285,102.48</b>



AYUNTAMIENTO CONSTITUCIONAL  
SAN PEDRO CHOLULA PUEBLA  
C. EMERSON PEREZ TENORIO

PRESIDENTA MUNICIPAL SUSTITUTA  
L.A.E NADIA INFANTE GAMACHO



ABOG. IGNACIO ALEJANDRO MOLINA HUERTA

GOBIERNO MUNICIPAL CONSTITUCIONAL  
DE SAN PEDRO CHOLULA PUEBLA  
SECRETARIA DE H. AYUNTAMIENTO  
2014-2018

TESORERA MUNICIPAL  
TESORERIA  
GOBIERNO MUNICIPAL  
DE SAN PEDRO CHOLULA  
2014-2018




**MUNICIPIO DE SAN PEDRO CHOLULA  
PUEBLA**

Estado Analítico del Ejercicio Presupuesto de Egresos  
Clasificación por Objeto del Gasto (Capítulo y Concepto)

Usr. LOGAN  
Rep: rptEstadoPresupuestoEgresos\_CP\_CTO

Fecha y hora de Impresión 13/sep./2018  
02:46 p. m.

Concepto	Egresos					Subejercicio 6 = ( 3 - 4 )
	Aprobado 1	Ampliaciones / (Reducciones) 2	Modificado 3=(1+2)	Devengado 4	Pagado 5	
<b>SERVICIOS PERSONALES</b>	\$142,583,862.71	\$19,423,470.21	\$162,007,332.92	\$104,577,414.81	\$104,577,414.81	\$57,429,918.11
REMUNERACIONES AL PERSONAL DE CARÁCTER PERMANENTE	\$111,728,376.32	\$8,399,197.85	\$120,127,574.17	\$78,143,117.46	\$78,143,117.46	\$41,984,456.71
Remuneraciones al personal de carácter transitorio	\$0.00	\$0.00	\$0.00	\$0.00	\$0.00	\$0.00
REMUNERACIONES ADICIONALES Y ESPECIALES	\$15,728,027.50	-\$439,942.77	\$15,288,084.73	\$6,511,638.06	\$6,511,638.06	\$8,776,446.67
SEGURIDAD SOCIAL	\$41,414.10	\$115,538.08	\$156,952.18	\$156,952.18	\$156,952.18	\$0.00
OTRAS PRESTACIONES SOCIALES Y ECONÓMICAS	\$15,086,044.79	\$11,348,677.05	\$26,434,721.84	\$19,765,707.11	\$19,765,707.11	\$6,659,014.73
PREVISIONES	\$0.00	\$0.00	\$0.00	\$0.00	\$0.00	\$0.00
PAGO DE ESTÍMULOS A SERVIDORES PÚBLICOS	\$0.00	\$0.00	\$0.00	\$0.00	\$0.00	\$0.00
<b>MATERIALES Y SUMINISTRO</b>	\$37,393,935.97	\$12,500,556.26	\$49,894,492.23	\$44,282,346.63	\$33,867,790.29	\$5,612,145.60
Materiales de administración, emisión de documentos y artículos de	\$4,624,401.73	\$843,221.21	\$5,467,622.94	\$4,712,794.83	\$3,707,340.84	\$754,828.11
ALIMENTOS Y UTENSILIOS.	\$2,025,199.21	\$2,419,673.95	\$4,444,873.16	\$3,996,994.12	\$3,257,246.05	\$447,879.04
MATERIAS PRIMAS Y MATERIALES DE PRODUCCIÓN Y COME	\$21,953.33	\$36,839.67	\$58,793.00	\$57,792.00	\$57,792.00	\$1,001.00
MATERIALES Y ARTÍCULOS DE CONSTRUCCIÓN Y DE REPAR.	\$10,757,503.50	-\$309,599.31	\$10,447,904.19	\$9,909,509.93	\$7,182,983.07	\$538,394.26
Productos químicos, farmacéuticos y de laboratorios	\$1,502,843.63	\$1,136,917.10	\$2,639,760.73	\$1,660,600.10	\$936,811.69	\$979,160.63
COMBUSTIBLES, LUBRICANTES Y ADITIVOS	\$10,156,399.51	\$690,170.45	\$10,846,569.96	\$9,552,168.90	\$6,878,886.57	\$1,294,401.06
VESTUARIO, BLANCOS, PRENDAS DE PROTECCIÓN Y ARTÍCUL	\$1,690,464.77	\$3,567,987.69	\$5,258,452.46	\$4,844,408.11	\$4,722,483.64	\$414,044.35
Materiales y suministro para seguridad	\$0.00	\$414,120.00	\$414,120.00	\$414,120.00	\$414,120.00	\$0.00
HERRAMIENTAS, REFACCIONES Y ACCESORIOS MENORES	\$6,615,170.29	\$3,701,225.50	\$10,316,395.79	\$9,133,958.64	\$6,710,126.43	\$1,182,437.15
<b>SERVICIOS GENERALES</b>	\$83,736,460.16	\$30,078,245.13	\$113,814,705.29	\$87,448,968.02	\$83,228,351.35	\$26,365,737.27
SERVICIOS BÁSICOS	\$17,257,632.74	\$3,473,612.78	\$20,731,245.52	\$11,697,916.19	\$11,649,836.65	\$9,033,329.33
SERVICIOS DE ARRENDAMIENTO	\$9,023,265.33	-\$149,723.70	\$8,873,541.63	\$11,194.92	\$6,062,063.04	\$2,462,346.71
SERVICIOS PROFESIONALES, CIENTÍFICOS, TECNOLÓGICOS Y	\$11,978,336.68	\$12,410,651.22	\$24,388,987.90	\$16,902,307.47	\$16,075,402.82	\$7,396,680.43
SERVICIOS FINANCIEROS, BANCARIOS Y COMERCIALES	\$3,004,544.62	\$615,385.21	\$3,619,929.83	\$3,207,808.55	\$3,162,539.16	\$412,121.28



**AYUNTAMIENTO MUNICIPAL**  
SAN PEDRO CHOLULA, PUEBLA, TENORIO  
PRESIDENTE MUNICIPAL SUSITUTA  
L.A.E NADIA INÉS CABRERA CAMACHO  
**TESORERÍA MUNICIPAL**  
GOBIERNO MUNICIPAL  
DE SAN PEDRO CHOLULA  
2014-2018

ABOG. IGNACIO ALVARO MOLINA HUERTA  
SECRETARÍA DEL AYUNTAMIENTO  
2014-2018



**MUNICIPIO DE SAN PEDRO CHOLULA**  
**PUEBLA**

**Estado Analítico del Ejercicio Presupuesto de Egresos**  
**Clasificación por Objeto del Gasto (Capítulo y Concepto)**

Usr: LOGAN  
Rep: rptEstadoPresupuestoEgresos\_CP\_CTO

Fecha y 13/sep./2018  
hora de Impresión 02:46 p. m.

Concepto	Egresos					
	Aprobado 1	Ampliaciones / (Reducciones) 2	Modificado 3=(1+2)	Devengado 4	Pagado 5	Subejercicio 6 = (3 - 4)
SERVICIOS DE INSTALACIÓN, REPARACIÓN, MANTENIMIENTO	\$11,733,648.54	\$10,717,427.36	\$22,451,075.90	\$21,872,768.74	\$20,779,326.13	\$578,307.16
SERVICIOS DE COMUNICACIÓN SOCIAL Y PUBLICIDAD	\$12,875,690.98	-\$139,384.37	\$12,736,306.61	\$9,309,210.67	\$9,135,945.67	\$3,427,095.94
Servicios de trasladados y viáticos	\$240,314.35	\$104,286.16	\$344,600.51	\$288,134.11	\$288,134.11	\$56,466.40
SERVICIOS OFICIALES	\$10,740,206.99	\$4,912,955.49	\$15,653,162.48	\$13,218,207.28	\$12,035,925.68	\$2,434,955.20
OTROS SERVICIOS GENERALES	\$6,882,819.93	-\$1,866,965.02	\$5,015,854.91	\$4,451,420.09	\$4,040,178.09	\$564,434.82
<b>TRANSFERENCIAS, ASIGNACIONES, SUBSIDIOS Y O</b>	<b>\$42,898,816.96</b>	<b>\$21,304,099.20</b>	<b>\$64,202,916.16</b>	<b>\$54,249,028.89</b>	<b>\$52,898,627.19</b>	<b>\$9,953,887.27</b>
TRANSFERENCIAS INTERNAS Y ASIGNACIONES AL SECTOR F	\$0.00	\$4,386,343.00	\$4,386,343.00	\$4,386,343.00	\$4,386,343.00	\$0.00
TRANSFERENCIAS AL RESTO DEL SECTOR PÚBLICO	\$10,826,764.23	\$999,000.00	\$11,825,764.23	\$8,131,252.00	\$7,025,637.50	\$3,694,512.23
SUBSIDIOS Y SUBVENCIONES	\$0.00	\$0.00	\$0.00	\$0.00	\$0.00	\$0.00
AYUDAS SOCIALES	\$32,072,052.73	\$15,918,756.20	\$47,990,808.93	\$41,731,433.89	\$41,486,646.69	\$6,259,375.04
PENSIONES Y JUBILACIONES	\$0.00	\$0.00	\$0.00	\$0.00	\$0.00	\$0.00
TRANSFERENCIAS A FIDEICOMISOS, MANDATOS Y OTROS AI	\$0.00	\$0.00	\$0.00	\$0.00	\$0.00	\$0.00
TRANSFERENCIAS A LA SEGURIDAD SOCIAL	\$0.00	\$0.00	\$0.00	\$0.00	\$0.00	\$0.00
DONATIVOS	\$0.00	\$0.00	\$0.00	\$0.00	\$0.00	\$0.00
Transferencias al exterior	\$0.00	\$0.00	\$0.00	\$0.00	\$0.00	\$0.00
<b>BIENES MUEBLES, INMUEBLES E INTANGIBLES</b>	<b>\$3,796,253.00</b>	<b>\$10,124,618.82</b>	<b>\$13,920,871.82</b>	<b>\$11,754,491.40</b>	<b>\$11,754,491.40</b>	<b>\$2,166,380.42</b>
MOBILIARIO Y EQUIPO DE ADMINISTRACIÓN	\$1,299,084.22	\$777,174.07	\$2,076,258.29	\$1,597,307.11	\$1,597,307.11	\$478,951.18
MOBILIARIO Y EQUIPO EDUCACIONAL Y RECREATIVO	\$250,546.96	\$1,835,685.58	\$2,086,232.54	\$2,036,791.23	\$2,036,791.23	\$49,441.31
EQUIPO E INSTRUMENTAL MÉDICO Y DE LABORATORIO	\$23,972.56	\$1,025,794.37	\$1,049,766.93	\$979,514.97	\$979,514.97	\$70,251.96
VEHICULOS Y EQUIPO DE TRANSPORTE	\$0.00	\$3,944,228.02	\$3,944,228.02	\$2,667,228.02	\$2,667,228.02	\$1,277,000.00
EQUIPO DE DEFENSA Y SEGURIDAD	\$0.00	\$0.00	\$0.00	\$0.00	\$0.00	\$0.00
MAQUINARIA, OTROS EQUIPOS Y HERRAMIENTAS	\$1,334,213.79	\$1,365,295.71	\$2,699,509.50	\$2,623,875.67	\$2,523,875.67	\$175,633.83
ACTIVOS BIOLÓGICOS	\$33,333.33	-\$30,333.33	\$3,000.00	\$0.00	\$0.00	\$3,000.00



AYUNTAMIENTO CONSTITUCIONAL

SAN PEDRO CHOLULA, PUE

08 de Septiembre de 2018

C. SEMILLA SOLEDAD PEREZ TENORIO

PRESIDENTA MUNICIPAL

1911-2018

50 ANOS

L.A.E NADIA INES CARRERA CAMASHO

TESOREROS MUNICIPALES

GOBIERNO MUNICIPAL

DE SAN PEDRO CHOLULA

2014-2018

ABOGADO IGNACIO ALVARO ROMERO DE LA HUERTA

SECRETARIO DEL AYUNTAMIENTO

2018-09-13



**MUNICIPIO DE SAN PEDRO CHOLULA  
PUEBLA**

**Estado Analítico del Ejercicio Presupuesto de Egresos  
Clasificación por Objeto del Gasto (Capítulo y Concepto)**

Usu: LOGAN  
Rep: rptEstadoPresupuestoEgresos\_CP\_CTO

Fecha y hora de Impresión | 13/sep./2018  
02:46 p. m.

Concepto	Egresos					
	Aprobado 1	Ampliaciones / (Reducciones) 2	Modificado 3=(1+2)	Devengado 4	Pagado 5	Subejercicio 6 = (3 - 4)
BIENES INMUEBLES	\$500,000.00	-\$490,000.00	\$10,000.00	\$0.00	\$0.00	\$10,000.00
ACTIVOS INTANGIBLES	\$355,102.14	\$1,696,774.40	\$2,051,876.54	\$1,949,774.40	\$1,949,774.40	\$102,102.14
INVERSIÓN PÚBLICA	\$86,113,454.45	\$34,785,252.36	\$120,898,706.81	\$48,761,270.15	\$43,775,141.88	\$72,137,436.66
OBRA PÚBLICA EN BIENES DE DOMINIO PÚBLICO	\$83,613,454.45	\$23,134,280.24	\$106,747,734.69	\$40,636,619.84	\$35,955,769.57	\$66,111,114.85
OBRA PÚBLICA EN BIENES PROPIOS	\$0.00	\$11,221,435.76	\$11,221,435.76	\$7,155,570.53	\$7,155,570.53	\$4,065,865.23
PROYECTOS PRODUCTIVOS Y ACCIONES DE FOMENTO	\$2,500,000.00	\$429,536.36	\$2,929,536.36	\$969,079.78	\$663,801.78	\$1,960,456.58
INVERSIONES FINANCIERAS Y OTRAS PROVISIONES:	\$0.00	\$0.00	\$0.00	\$0.00	\$0.00	\$0.00
INVERSIONES PARA EL FOMENTO DE ACTIVIDADES PRODUCTIVAS	\$0.00	\$0.00	\$0.00	\$0.00	\$0.00	\$0.00
ACCIONES Y PARTICIPACIONES DE CAPITAL	\$0.00	\$0.00	\$0.00	\$0.00	\$0.00	\$0.00
COMPRA DE TÍTULOS Y VALORES	\$0.00	\$0.00	\$0.00	\$0.00	\$0.00	\$0.00
CONCESIÓN DE PRÉSTAMOS	\$0.00	\$0.00	\$0.00	\$0.00	\$0.00	\$0.00
INVERSIONES EN FIDEICOMISOS, MANDATOS Y OTROS ANALÓGICOS	\$0.00	\$0.00	\$0.00	\$0.00	\$0.00	\$0.00
OTRAS INVERSIONES FINANCIERAS	\$0.00	\$0.00	\$0.00	\$0.00	\$0.00	\$0.00
PROVISIONES PARA CONTINGENCIAS Y OTRAS EROGACIONES	\$0.00	\$0.00	\$0.00	\$0.00	\$0.00	\$0.00
PARTICIPACIONES Y APORTACIONES	\$0.00	\$0.00	\$0.00	\$0.00	\$0.00	\$0.00
PARTICIPACIONES	\$0.00	\$0.00	\$0.00	\$0.00	\$0.00	\$0.00
APORTACIONES	\$0.00	\$0.00	\$0.00	\$0.00	\$0.00	\$0.00
CONVENIOS	\$0.00	\$0.00	\$0.00	\$0.00	\$0.00	\$0.00
DEUDA PÚBLICA	\$22,165,946.56	-\$998,606.80	\$21,167,339.76	\$17,547,742.61	\$17,547,742.61	\$3,619,597.15
AMORTIZACIÓN DE LA DEUDA PÚBLICA	\$15,341,120.53	-\$6,051,300.00	\$9,289,820.53	\$6,000,000.00	\$6,000,000.00	\$3,289,820.53
INTERESES DE LA DEUDA PÚBLICA	\$250,000.00	\$120,129.33	\$370,129.33	\$120,129.33	\$120,129.33	\$250,000.00
COMISIONES DE LA DEUDA PÚBLICA	\$0.00	\$0.00	\$0.00	\$0.00	\$0.00	\$0.00
GASTOS DE LA DEUDA PÚBLICA	\$0.00	\$0.00	\$0.00	\$0.00	\$0.00	\$0.00



AYUNTAMIENTO CONSTITUCIONAL  
SAN PEDRO CHOLULA PUEBLA  
C. EMMA SUELE PÉREZ TENORIO  
PRESIDENTA MUNICIPAL-SUSTITUTA



ABOG. IGNACIO ALEJANDRO MONTAÑA MARTA  
SECRETARÍA MUNICIPAL CONTABILIDAD  
DE SAN PEDRO CHOLULA AYUNTAMIENTO  
2014-2018  
SECRETARÍA DE H. AYUNTAMIENTO

L.A.E. NADIA INÉS CABRERA CAMACHO  
TESORERA MUNICIPAL  
GOBIERNO MUNICIPAL  
DE SAN PEDRO CHOLULA  
2014-2018



**MUNICIPIO DE SAN PEDRO CHOLULA  
PUEBLA**

**Estado Analítico del Ejercicio Presupuesto de Egresos  
Clasificación por Objeto del Gasto (Capítulo y Concepto)**

Usr: LOGAN  
Rep: rptEstadoPresupuestoEgresos\_CP\_CTO

Fecha y hora de Impresión: 13/sep./2018 02:46 p. m.

Del 01/ene./2018 Al 31/ago./2018

Concepto	Egresos					Subejercicio 6 = ( 3 - 4 )
	Aprobado 1	Ampliaciones / (Reducciones) 2	Modificado 3=(1+2)	Devengado 4	Pagado 5	
Costos por cobertura	\$0.00	\$0.00	\$0.00	\$0.00	\$0.00	\$0.00
APOYOS FINANCIEROS	\$0.00	\$0.00	\$0.00	\$0.00	\$0.00	\$0.00
ADEUDOS DE EJERCICIOS FISCALES ANTERIORES (ADEFAS)	\$6,574,826.03	\$4,932,563.87	\$11,507,389.90	\$11,427,613.28	\$11,427,613.28	\$79,776.62
<b>Total del Gasto</b>	<b>\$418,688,729.81</b>	<b>\$127,217,635.18</b>	<b>\$545,906,364.99</b>	<b>\$368,621,262.51</b>	<b>\$347,649,559.53</b>	<b>\$177,285,102.48</b>



AYUNTAMIENTO CONSTITUCIONAL  
SAN PEDRO CHOLULA, PUE.

*E. Soberón*  
2018

C. EMMA SOBERÓN PÉREZ-TENORIO  
PRESIDENTE MUNICIPAL-SUSTITUTA



L.A.E NADIA PINES CABRERA CAMACHO

TESORERA MUNICIPAL

GOBIERNO MUNICIPAL  
DE SAN PEDRO CHOLULA  
2014-2018



GOBIERNO MUNICIPAL CONSTITUCIONAL  
DE SAN PEDRO CHOLULA, PUE.

ABOG. IGNAZUELA MOLINA HUERTA  
SECRETARIO DEL H. AYUNTAMIENTO



**MUNICIPIO DE SAN PEDRO CHOLULA  
PUEBLA**

**Estado Analítico del Ejercicio Presupuesto de Egresos  
Clasificación Funcional (Finalidad y Función)**

Uf: LOGAN  
Rep: rptEstadoPresupuestoEgresos\_FNS

Del 01/ene./2018 Al 31/ago./2018

Fecha y hora de Impresión 13/sep./2018  
02:51 p. m.

Concepto	Egresos					
	Aprobado 1	Ampliaciones / (Reducciones) 2	Modificado 3=(1+2)	Devengado 4	Pagado 5	Subejercicio 6 = (3 - 4)
GOBIERNO	\$257,711,135.70	\$60,818,024.66	\$318,529,160.36	\$242,202,300.56	\$232,603,787.80	\$76,326,859.80
LEGISLACIÓN	\$130,537,903.65	\$11,729,280.88	\$142,267,184.53	\$110,969,114.01	\$107,700,265.27	\$31,298,070.52
JUSTICIA	\$4,083,367.92	\$367,828.67	\$4,451,196.59	\$2,171,013.37	\$2,154,613.37	\$2,280,183.22
COORDINACIÓN DE LA POLÍTICA DE GOBIERNO	\$0.00	\$0.00	\$0.00	\$0.00	\$0.00	\$0.00
RELACIONES EXTERIORES	\$0.00	\$0.00	\$0.00	\$0.00	\$0.00	\$0.00
ASUNTOS FINANCIEROS Y HACENDARIOS	\$0.00	\$0.00	\$0.00	\$0.00	\$0.00	\$0.00
SEGURIDAD NACIONAL	\$0.00	\$0.00	\$0.00	\$0.00	\$0.00	\$0.00
ASUNTOS DE ORDEN PÚBLICO Y DE SEGURIDAD INTERIOR	\$59,462,894.48	\$32,169,465.98	\$91,632,360.46	\$67,992,744.80	\$64,225,510.89	\$23,639,615.66
OTROS SERVICIOS GENERALES	\$63,626,969.65	\$16,551,449.13	\$80,178,418.78	\$61,069,428.38	\$58,523,398.27	\$19,108,990.40
DESARROLLO SOCIAL	\$156,679,209.26	\$64,201,986.35	\$220,881,195.61	\$121,116,454.99	\$109,880,226.03	\$99,764,740.62
PROTECCIÓN AMBIENTAL	\$6,851,832.55	\$176,445.29	\$7,028,277.84	\$4,369,140.88	\$3,712,144.02	\$2,659,136.96
VIVIENDA Y SERVICIOS A LA COMUNIDAD	\$107,787,811.73	\$46,712,742.26	\$154,500,553.99	\$72,018,605.35	\$65,802,726.14	\$82,481,948.64
SALUD	\$0.00	\$0.00	\$0.00	\$0.00	\$0.00	\$0.00
RECREACIÓN, CULTURA Y OTRAS MANIFESTACIONES SOCIALES	\$7,036,918.12	\$1,675,355.07	\$8,712,273.19	\$6,061,081.04	\$5,577,945.84	\$2,651,192.15
EDUCACIÓN	\$10,707,723.67	\$961,685.75	\$11,669,409.42	\$9,324,720.29	\$9,263,649.20	\$2,344,689.13
PROTECCIÓN SOCIAL	\$18,034,561.67	\$3,449,809.31	\$21,484,370.98	\$14,192,405.23	\$13,079,525.53	\$7,291,965.75
OTROS ASUNTOS SOCIALES	\$6,260,361.52	\$11,225,948.67	\$17,486,310.19	\$15,150,502.20	\$12,444,235.30	\$2,335,807.99
DESARROLLO ECONÓMICO	\$4,298,384.85	\$2,197,624.17	\$6,496,009.02	\$5,302,506.96	\$5,165,545.70	\$1,193,502.06
ASUNTOS ECONÓMICOS, COMERCIALES Y LABORALES	\$0.00	\$0.00	\$0.00	\$0.00	\$0.00	\$0.00
AGROPECUARIA, SILVICULTURA, PESCA Y CAZA	\$0.00	\$71,438.04	\$71,438.04	\$0.00	\$51,740.20	\$7,077.41
COMBUSTIBLES Y ENERGÍA	\$0.00	\$0.00	\$0.00	\$0.00	\$0.00	\$0.00
MINERÍA, MANUFACTURAS Y CONSTRUCCIÓN	\$0.00	\$0.00	\$0.00	\$0.00	\$0.00	\$0.00
TRANSPORTE	\$0.00	\$0.00	\$0.00	\$0.00	\$0.00	\$0.00



AYUNTAMIENTO CONSTITUCIONAL

SAN PEDRO CHOLULA PUEBLA  
C. EMMANUEL FELIX PEREZ TENORIO  
PRESIDENTE MUNICIPAL SUSTITUTA



MECAQUINES CABRERA CAMACHO  
GOBIERNO MUNICIPAL  
DE SAN PEDRO CHOLULA  
2014-2018

ABOG. IGNACIO ALEJANDRO VILLANA HUERTA  
SECRETARÍA DE ADMINISTRACIÓN  
2014-2018



**MUNICIPIO DE SAN PEDRO CHOLULA  
PUEBLA**

**Estado Analítico del Ejercicio Presupuesto de Egresos  
Clasificación Funcional (Finalidad y Función)**

Usu: LOGAN  
Rep: rptEstadoPresupuestoEgresos\_FN3

Fecha y 13/sep./2018  
hora de Impresión 02:51 p. m.

**Egresos**

Concepto	Egresos					Subejercicio 6 = ( 3 - 4 )
	Aprobado 1	Ampliaciones / (Reducciones) 2	Modificado 3=(1+2)	Devengado 4	Pagado 5	
COMUNICACIONES	\$0.00	\$0.00	\$0.00	\$0.00	\$0.00	\$0.00
TURISMO	\$1,963,256.39	\$2,664,033.09	\$4,627,289.48	\$4,180,942.97	\$4,120,657.34	\$446,346.51
CIENCIA, TECNOLOGIA E INNOVACIÓN	\$2,335,128.46	-\$537,846.96	\$1,797,281.50	\$1,057,203.36	\$993,148.16	\$740,078.14
OTRAS INDUSTRIAS Y OTROS ASUNTOS ECONÓMICOS	\$0.00	\$0.00	\$0.00	\$0.00	\$0.00	\$0.00
OTRAS NO CLASIFICADAS EN FUNCIONES ANTERIORES	\$0.00	\$0.00	\$0.00	\$0.00	\$0.00	\$0.00
TRANSACCIONES DE LA DEUDA PÚBLICA / COSTO FINANCIERO D	\$0.00	\$0.00	\$0.00	\$0.00	\$0.00	\$0.00
TRANSFERENCIAS, PARTICIPACIONES Y APORTACIONES ENTRE	\$0.00	\$0.00	\$0.00	\$0.00	\$0.00	\$0.00
SANEAMIENTO DEL SISTEMA FINANCIERO	\$0.00	\$0.00	\$0.00	\$0.00	\$0.00	\$0.00
ADEUDOS DE EJERCICIOS FISCALES ANTERIORES	\$0.00	\$0.00	\$0.00	\$0.00	\$0.00	\$0.00
<b>Gasto</b>	<b>\$418,688,729.81</b>	<b>\$127,217,635.18</b>	<b>\$545,906,364.99</b>	<b>\$368,621,262.51</b>	<b>\$347,649,559.53</b>	<b>\$177,285,102.48</b>



AYUNTAMIENTO CONSTITUCIONAL  
SAN PEDRO CHOLULA, PUE.  
C. EMMA SOLEDAD TENORIO

PRESIDENTA MUNICIPAL SUSTITUTA



L.A.E NADIA INES CABRERA SAMACHO

TESORERA MUNICIPAL

**TESORERÍA**

**GOBIERNO MUNICIPAL  
DE SAN PEDRO CHOLULA  
2014-2018**



AYUNTAMIENTO CONSTITUCIONAL  
SAN PEDRO CHOLULA, PUE.  
ABOG. JENARO ABEJUNERO MOLINA HUERTA  
SECRETARIO DEL H. AYUNTAMIENTO



MUNICIPIO DE SAN PEDRO CHOLULA PUEBLA

PASIVOS CONTINGENTES

DEL 01 DE ENERO 2018 AL 31 DE AGOSTO 2018

“Sin movimientos durante el periodo”

AYUNTAAMIENTO GONAVATECIONAL  
SAN PEDRO CHOLULA PUEBLA  
C. Emma Spínola Pérez Teñero  
2014-2018  
Presidenta Municipal-Sustituta

ESTADOS UNIDOS MEXICANOS  
LA SECRETARÍA DE ECONOMÍA  
GOBIERNO MUNICIPAL  
DE SAN PEDRO CHOLULA  
2014-2018

SECRETARÍA DE ECONOMÍA  
ABOGADO AJUSTADO  
SECRETARÍA DE ECONOMÍA



MUNICIPIO DE SAN PEDRO CHOLULA  
PUEBLA

Endeudamiento Neto

Del 01/ene./2018 Al 31/ago./2018

Usu: LOGAN

Rep: rptEndeudamientoNeto

Fecha y hora de Impresión 13/sep./2018 02:56 p. m.

Identificación de Crédito o Instrumento	Contratación/Colocación	Amortización	Endeudamiento Neto
	A	B	C=A-B
<b>Créditos Bancarios</b>			
Total Créditos Bancarios	\$0.00	\$6,000,000.00	-\$6,000,000.00
<b>Otros Instrumentos de Deuda</b>			
Total Otros Instrumentos de Deuda	\$0.00	\$0.00	\$0.00
<b>Total</b>	<b>\$0.00</b>	<b>\$6,000,000.00</b>	<b>-\$6,000,000.00</b>

*E. Soledad Perez*  
C. EMMA SOLEDAD PEREZ TENORIO

PRESIDENTA MUNICIPAL SUSTITUTA

*L.A.E NADIA INES CABRERA CAMACHO*  
TESORERA MUNICIPAL



**TESORERÍA**  
GOBIERNO MUNICIPAL  
DE SAN PEDRO CHOLULA  
2014-2018

*ABOG. IGNACIO ALEJANDRO MOLINA HUERTA*

SECRETARIO DEL H. AYUNTAMIENTO  
GOBIERNO MUNICIPAL CONSTITUCIONAL  
DE SAN PEDRO CHOLULA, PUE.  
SECRETARIA DE H. AYUNTAMIENTO  
2014-2018



MUNICIPIO DE SAN PEDRO CHOLULA  
PUEBLA

Intereses de la Deuda

Del 01/ene./2018 Al 31/ago./2018

Usu: LOGAN  
Rep: rptInteresesde laDeuda

Fecha y hora de Impresión | 13/sep./2018  
02:57 p. m.

Identificación de Crédito o Instrumento	Devengado	Pagado
<b>Créditos Bancarios</b>		
Intereses de la deuda interna con instituciones de crédito	\$120,129.33	\$120,129.33
<b>Total de Intereses de Créditos Bancarios</b>	<b>\$120,129.33</b>	<b>\$120,129.33</b>
<b>Otros Instrumentos de Deuda</b>		
Total de Intereses de Otros Instrumentos de Deuda	\$0.00	\$0.00
<b>Total</b>	<b>\$120,129.33</b>	<b>\$120,129.33</b>

AYUNTAMIENTO CONSTITUCIONAL  
C. EMMA SOLEDAD PEREZ TENDERO  
2014-2018  
PRESIDENTA MUNICIPAL SUSTITUTA

L.A.E NADIA INES CABRERA SANCHEZ  
TESORERA MUNICIPAL

**TESORERÍA**  
GOBIERNO MUNICIPAL  
DE SAN PEDRO CHOLULA  
2014-2018

ABOG. IGNACIO ALEJANDRO MOLINA HUERTA

SECRETARIO DEL H. AYUNTAMIENTO  
GOBIERNO MUNICIPAL  
DE SAN PEDRO CHOLULA, PUEBLA  
SECRETARÍA DE H. AYUNTAMIENTO  
2014-2018



MUNICIPIO DE SAN PEDRO CHOLULA  
PUEBLA

Gasto por Categoría Programática  
Del 01/ene./2018 Al 31/ago./2018

Fecha y hora de Impresión  
13/sep./2018 02:58 p. m.

Usu: LOGAN  
Rep: rptEstadoPresupuestoEgresos\_PC

Concepto	Egresos						Subejercicio 6 = (3 - 4)
	Aprobado 1	Ampliaciones / (Reducciones) 2	Modificado 3=(1+2)	Devengado 4	Pagado 5		
<b>Programas</b>							
<b>Subsidios: Sector Social y Privado o Entidades Fe</b>							
Sujetos a Reglas de Operación	\$0.00	\$0.00	\$0.00	\$0.00	\$0.00	\$0.00	\$0.00
Otros Subsidios	\$6,260,361.52	\$11,225,948.67	\$17,486,310.19	\$15,150,502.20	\$12,444,235.30	\$2,335,807.99	\$2,335,807.99
<b>Subsidios: Sector Social y Privado o Entidades Federativa</b>	\$6,260,361.52	\$11,225,948.67	\$17,486,310.19	\$15,150,502.20	\$12,444,235.30	\$2,335,807.99	\$2,335,807.99
<b>Desempeño de las Funciones</b>							
Funciones de las Fuerzas Armadas (Únicamente Gobierno F	\$0.00	\$0.00	\$0.00	\$0.00	\$0.00	\$0.00	\$0.00
Provisión de Bienes Públicos	\$0.00	\$0.00	\$0.00	\$0.00	\$0.00	\$0.00	\$0.00
Prestación de Servicios Públicos	\$139,245,107.71	\$52,786,842.08	\$192,031,949.79	\$141,936,493.01	\$134,257,786.77	\$50,095,456.78	\$50,095,456.78
Promoción y fomento	\$15,292,954.84	\$2,756,651.70	\$18,049,606.54	\$13,784,962.94	\$12,779,742.07	\$4,264,643.60	\$4,264,643.60
Regulación y supervisión	\$21,898,108.82	\$861,762.88	\$22,759,871.70	\$14,586,887.16	\$14,239,801.37	\$8,172,984.54	\$8,172,984.54
Proyectos de Inversión	\$103,398,959.91	\$46,222,317.15	\$149,621,277.06	\$68,061,554.29	\$61,977,797.94	\$81,559,722.77	\$81,559,722.77
Planeación, seguimiento y evaluación de políticas públicas	\$0.00	\$0.00	\$0.00	\$0.00	\$0.00	\$0.00	\$0.00
Específicos	\$0.00	\$0.00	\$0.00	\$0.00	\$0.00	\$0.00	\$0.00
<b>Desempeño de las Funciones</b>	\$279,835,131.28	\$102,627,573.81	\$382,462,705.09	\$238,369,897.40	\$223,255,128.15	\$144,092,807.69	\$144,092,807.69
<b>Administrativos y de Apoyo</b>							
Apoyo al proceso presupuestario y para mejorar la eficiencia	\$71,946,746.99	\$731,406.22	\$72,678,153.21	\$58,453,412.82	\$56,693,033.87	\$14,224,740.39	\$14,224,740.39
Apoyo a la función pública y al mejoramiento de la gestión	\$60,646,490.02	\$12,632,706.48	\$73,279,196.50	\$56,647,450.09	\$55,257,162.21	\$16,631,746.41	\$16,631,746.41
Operaciones ajenas	\$0.00	\$0.00	\$0.00	\$0.00	\$0.00	\$0.00	\$0.00
<b>Administrativos y de Apoyo</b>	\$132,593,237.01	\$13,364,112.70	\$145,957,349.71	\$115,100,862.91	\$111,950,196.08	\$30,856,466.80	\$30,856,466.80
<b>Compromisos</b>							
Obligaciones de cumplimiento de resolución jurisdiccional	\$0.00	\$0.00	\$0.00	\$0.00	\$0.00	\$0.00	\$0.00
Desastres Naturales	\$0.00	\$0.00	\$0.00	\$0.00	\$0.00	\$0.00	\$0.00
<b>Compromisos</b>	\$0.00	\$0.00	\$0.00	\$0.00	\$0.00	\$0.00	\$0.00
<b>Obligaciones</b>							
Pensiones y jubilaciones	\$0.00	\$0.00	\$0.00	\$0.00	\$0.00	\$0.00	\$0.00
Aportaciones a la seguridad social	\$0.00	\$0.00	\$0.00	\$0.00	\$0.00	\$0.00	\$0.00
Aportaciones a fondos de estabilización	\$0.00	\$0.00	\$0.00	\$0.00	\$0.00	\$0.00	\$0.00
Aportaciones a fondos de inversión y reestructura de pensior	\$0.00	\$0.00	\$0.00	\$0.00	\$0.00	\$0.00	\$0.00
<b>Obligaciones</b>	\$0.00	\$0.00	\$0.00	\$0.00	\$0.00	\$0.00	\$0.00
<b>Programas de Gasto Federalizado</b>							
Gasto Federalizado	\$0.00	\$0.00	\$0.00	\$0.00	\$0.00	\$0.00	\$0.00



**MUNICIPIO DE SAN PEDRO CHOLULA**  
**PUEBLA**

**Gasto por Categoría Programática**  
Del 01/ene./2018 Al 31/ago./2018

Fecha y hora de impresión  
13/sep./2018  
02:58 p. m.

Usu. LOGAN

Rep: rptEstadoPresupuestoEgresos\_PC

Concepto	Egresos					Subejercicio 6 = (3 - 4)
	Aprobado 1	Ampliaciones / (Reducciones) 2	Modificado 3=(1+2)	Devengado 4	Pagado 5	
<b>Programas</b>						
Programas de Gasto Federalizado	\$0.00	\$0.00	\$0.00	\$0.00	\$0.00	\$0.00
<b>Participaciones a entidades federativas y municipios</b>						
Participaciones a entidades federativas y municipios.	\$0.00	\$0.00	\$0.00	\$0.00	\$0.00	\$0.00
Participaciones a entidades federativas y municipios.	\$0.00	\$0.00	\$0.00	\$0.00	\$0.00	\$0.00
<b>Costo financiero, deuda o apoyos a deudores y ah</b>						
Costo financiero, deuda o apoyos a deudores y ahorradores	\$0.00	\$0.00	\$0.00	\$0.00	\$0.00	\$0.00
Costo financiero, deuda o apoyos a deudores y ahorrador	\$0.00	\$0.00	\$0.00	\$0.00	\$0.00	\$0.00
<b>Adeudos de ejercicios fiscales anteriores</b>						
Adeudos de ejercicios fiscales anteriores	\$0.00	\$0.00	\$0.00	\$0.00	\$0.00	\$0.00
Adeudos de ejercicios fiscales anteriores	\$0.00	\$0.00	\$0.00	\$0.00	\$0.00	\$0.00
<b>Total del Gasto</b>	<b>\$418,688,729.81</b>	<b>\$127,217,635.18</b>	<b>\$545,906,364.99</b>	<b>\$368,649,762.51</b>	<b>\$347,649,559.53</b>	<b>\$177,285,102.48</b>



**AYUNTAMIENTO CONSTITUCIONAL**  
**SAN PEDRO CHOLULA, PUEBLA**  
C. EMERSON PEREZ TENORIO  
PRESIDENTE MUNICIPAL SUSTITUTA  
L.A.E NADIA INESCABRERA CAMACHO  
**TESORERIA**  
**GOBIERNO MUNICIPAL**  
**DE SAN PEDRO CHOLULA**  
2014-2018

**SECRETARIO DEL H. AYUNTAMIENTO**  
**ABOG. IGNACIO ALEJANDRO MOLINA HUERTA**  
SECRETARÍA MUNICIPAL CAROLINA MARTINEZ  
SECRETARÍA DE SAN PEDRO CHOLULA, PUE.  
SECRETARÍA DE H. AYUNTAMIENTO  
2014-2018

AGOSTO 2018

a) NOTAS DE DESGLOSE

l) NOTAS AL ESTADO DE SITUACIÓN FINANCIERA

A continuación, se relacionan las cuentas que integran el rubro de efectivo y equivalentes:

Concepto	2018	2017
BANCOS/TESORERÍA	\$ 3,009,404.71	\$ 42,590,857.67
INVERSIONES TEMPORALES (HASTA 3 MESES)	\$ .00	\$ 2.00
FONDOS CON AFECTACIÓN ESPECÍFICA	\$ .00	\$ .00
<b>Suma</b>	<b>\$ 3,009,404.71</b>	<b>\$ 42,590,859.67</b>

- Bancos/Tesorería

Representa el monto de efectivo disponible propiedad de ENTE/INSTITUTO, en instituciones bancarias, su importe se integra por:

Banco	Importe
PARTICIPACIONES	\$ 1,499,894.97
FISM	\$ 392,939.75
FAFOM	-\$ 163,466.69
<b>Suma</b>	<b>\$ 1,729,368.03</b>



AGOSTO 2018

- Inversiones Temporales

INVERSIONES A CORTO PLAZO	IMPORTE
BANORTE SA CONTRATO 0502432820 CTA 05682	\$224,980,000.00
BANORTE CONTRATO 0418291201 CTA 91201 CERESO 2016	\$83,873,470.00
BANORTE CONTRATO 0418291247 CTA 91247 PENSIONES Y JUBILACIONES	\$52,693,678.00
BANORTE CONTRATO 0443731286 CTA 8650 CERESO CONV. TRANSFERENCIA 2016	\$11,261,096.00
BANORTE CONTRATO 1004644757 INSTITUTO DE LA MUJER 2018 PFTPG I.M.M.	\$4,221,026.00
BANORTE CTO. 0503690988 FISM 2018	\$16,767,731.00
BANORTE CTO. 0503691042 FORTAMUN 2018	\$49,350,218.00
BANORTE CONTRATO 0502736869 CTA. 219505673 RECURSOS PROPIOS INVERSIONES	\$27,400,000.00
BANORTE CTO.0503013167 CTA. 291184159 XIXITLA INVERSIONES	\$27,261,390.00
BANORTE CONTRATO 0503157874 CTA 0435645203 PANTEON INVERSIONES	\$14,692,498.00
BANORTE CONTRATO 0438064560 CTA 0435645203 PANTEON MUNICIPAL INVERSIONES	\$0.00
BANORTE 0497311186 PRESTACIONES FIN DE AÑO 2018	\$355,028,244.00
BANORTE CONTRATO 0504006704 CTA 1011441767 FERIA 2018 INVERSIONES	\$2,279,600.00
FORTALECIMIENTO FINANCIERO PARA LA INVERSION	\$66,192,082.00
BANORTE CTO. 0503964533 FORTAL. FIN. PARA LA INVERSION 2018 CONV. 1	\$66,192,082.00
BANORTE CTO. 0503771658 INDEMNIZACION POR SEGURO 2018	\$4,223,626.00
BANORTE CTO.0503832487 HABITAT 2018	\$48,212,756.00

- Derechos a recibir Efectivo y Equivalentes y Bienes o Servicios a Recibir

Concepto	2018	2017
CUENTAS POR COBRAR A CORTO PLAZO	\$ 147,790.12	\$ 549,735.19
DEUDORES DIVERSOS POR COBRAR A CORTO PLAZO	\$ 806,001.02	\$ 2,691,542.38
OTROS DERECHOS A RECIBIR EFECTIVO O EQUIVALENTES A CORTO PLAZO	\$ .00	\$ .00
<b>Suma</b>	<b>\$ 953,791.14</b>	<b>\$ 3,241,277.57</b>



AGOSTO 2018

Las Cuentas por Cobrar a Corto Plazo se integran por:

CUENTAS POR COBRAR A CORTO PLAZO	\$659,921.21
DOCUMENTOS POR COBRAR	\$659,921.21

Deudores Diversos por Cobrar a Corto Plazo

CTA.	DÉUDORES DIVERSOS POR COBRAR A CORTO PLAZO	
1123-01	GASTOS A COMPROBAR Y PENDIENTES DE APLICAR	\$2,863,968.90
1123-08	PROYECTOS Y APOYOS ESPECIALES	\$2,678.44
1123-08-01	FISM	\$5.80
1123-08-02	FORTAMUN	\$881.60
1123-08-03	H A B I T A T	\$41.76
1123-08-11	TIANGUIS MPAL.	\$1,148.40
1123-08-26	PROYECTOS DE DESARROLLO REGIONAL CONVENIO 1	\$0.00
1123-08-29	INDEMNIZACION POR SEGURO 2018	\$20.88
1123-08-30	FORTALECIMIENTO FINANCIERO PARA LA INVERSION 2018 CONV. 1	\$580.00
1123-09	FUNCIONARIOS Y EMPLEADOS	\$315,192.26

- Bienes Disponibles para su Transformación o Consumo (inventarios)

Esta nota no aplica ya que el H. Ayuntamiento De San Pedro Cholula realiza algún proceso de transformación y/o elaboración de bienes.

- Inversiones Financieras  
No existen fideicomisos hasta la fecha.
- Bienes Muebles, Inmuebles e Intangibles

Bienes Inmuebles, Infraestructura y Construcciones en Proceso

Se integra de la siguiente manera:

Concepto	2018	2017
TERRENOS	\$ .00	\$ 616,174,337.94
OTROS BIENES INMUEBLES	\$ .00	\$ 900,700,911.74
<b>Subtotal BIENES INMUEBLES, INFRAESTRUCTURA Y CONSTRUCCIONES EN PROCESO</b>	<b>\$ -</b>	<b>\$ 1,516,875,249.68</b>

AGOSTO 2018

- Bienes Muebles, Intangibles y Depreciaciones

Se integran de la siguiente manera:

Concepto	2018	2017
MOBILIARIO Y EQUIPO DE ADMINISTRACIÓN	\$ .00	\$ 19,567,152.50
MOBILIARIO Y EQUIPO EDUCACIONAL Y RECREATIVO	\$ 113,680.00	\$ 8,653,556.98
VEHÍCULOS Y EQUIPO DE TRANSPORTE	\$ .00	\$ 41,639,839.44
MAQUINARIA, OTROS EQUIPOS Y HERRAMIENTAS	\$ .00	\$ 27,830,473.49
<b>Subtotal BIENES MUEBLES</b>	<b>\$ 113,680.00</b>	<b>\$ 97,691,022.41</b>
SOFTWARE	\$ .00	\$ 1,148,683.25
LICENCIAS	\$ .00	\$ .00
<b>Subtotal ACTIVOS INTANGIBLES</b>	<b>\$ -</b>	<b>\$ 1,148,683.25</b>
DEPRECIACIÓN ACUMULADA DE BIENES MUEBLES	\$ .00	\$ 15,287,807.98
<b>Subtotal DEPRECIACIÓN, DETERIORO Y AMORTIZACIÓN ACUMULADA DE BIENES</b>	<b>\$ -</b>	<b>\$ 15,287,807.98</b>
<b>Suma</b>	<b>\$ 113,680.00</b>	<b>\$ 114,127,513.64</b>

- Activo Diferido

Se integran de la siguiente manera:

Concepto	2018	2017
	\$ .00	\$ .00

- Estimaciones y Deterioros

Se informarán los criterios utilizados para la determinación de las estimaciones; por ejemplo: estimación de cuentas incobrables, estimación de inventarios, deterioro de activos biológicos y cualquier otra que aplique.

- Otros Activos

Pasivo

Concepto	2018	2017
PASIVO CIRCULANTE	\$ 13,023,367.95	\$ 50,956,235.49
PASIVO NO CIRCULANTE	\$ .00	\$ 6,000,000.00
<b>Suma de Pasivo</b>	<b>\$ 13,023,367.95</b>	<b>\$ 56,956,235.49</b>

AGOSTO 2018

- Pasivo Circulante

Destacan entre las principales partidas del Pasivo Circulante las siguientes:

Concepto	Importe
SERVICIOS PERSONALES POR PAGAR A CORTO PLAZO	\$ .00
RETENCIONES Y CONTRIBUCIONES POR PAGAR A CORTO PLAZO	-\$ 29,606.93
INGRESOS POR CLASIFICAR	\$ .00
PROVEEDORES POR PAGAR A CORTO PLAZO	\$ 6,893,544.67
OTRAS CUENTAS POR PAGAR A CORTO PLAZO	\$ 173,790.24
<b>Suma PASIVO CIRCULANTE</b>	<b>\$ 7,037,727.98</b>

#### Servicios Personales por Pagar a Corto Plazo

El importe de esta cuenta esta constituido principalmente por: Aportaciones de Seguridad Social (patronal), mismas que se pagan en los meses de octubre y noviembre; Prima Vacacional, cuyo importe se paga en diciembre; Aguinaldo cuyo importe se pagará en el mes de noviembre.

#### Retenciones por Pagar a Corto Plazo

El importe de esta cuenta esta constituido principalmente por: Retenciones de ISR por Sueldos y Salarios, Honorarios y por Arrendamiento, mismo que se pagan en el mes de octubre; retenciones derivadas de aportaciones de seguridad social (Trabajadores) mismas que se liquidan en el mes de octubre.

#### Ingresos por Clasificar a Corto Plazo

Representa los recursos depositados de ENTE/INSTITUTO, pendientes de clasificar según los conceptos del Clasificador por Rubros de Ingresos.

#### Proveedores por Pagar a Corto Plazo

Representa los adeudos con proveedores derivados de operaciones de ENTE/INSTITUTO, con vencimiento menor o igual a doce meses.

- Pasivo No Circulante

Destacan entre las principales partidas del Pasivo No Circulante las siguientes:

Concepto	2018
PROVISIÓN PARA CONTINGENCIAS A LARGO PLAZO	\$ .00
<b>Suma de Pasivos a Largo Plazo</b>	<b>\$ -</b>

AGOSTO 2018

**II) NOTAS AL ESTADO DE ACTIVIDADES**  
**Ingresos de Gestión**

INGRESOS DE GESTIÓN	\$18,017,622.00
IMPUESTOS	\$4,192,502.00
IMPUESTOS SOBRE EL PATRIMONIO	\$3,640,977.00
ACCESORIOS DE IMPUESTOS	\$551,525.00
CONTRIBUCIONES DE MEJORAS	\$116,527.00
CONTRIBUCIONES DE MEJORAS POR OBRAS PÚBLICAS	\$116,527.00
DERECHOS	\$9,583,979.00
DERECHOS POR EL USO, GOCE, APROVECHAMIENTO O EXPLOTACIÓN DE BIENES DE DOMINIO PÚBLICO	\$1,764,324.00
DERECHOS POR PRESTACIÓN DE SERVICIOS	\$7,420,252.00
ACCESORIOS DE DERECHOS	\$399,403.00
PRODUCTOS DE TIPO CORRIENTE	\$2,927,631.00
PRODUCTOS DERIVADOS DEL USO Y APROVECHAMIENTO DE BIENES NO SUJETOS A RÉGIMEN DE DOMINIO PÚBLICO	\$2,695,812.00
OTROS PRODUCTOS QUE GENERAN INGRESOS CORRIENTES	\$231,819.00
APROVECHAMIENTOS DE TIPO CORRIENTE	\$1,196,983.00
MULTAS	\$1,196,983.00

Concepto		Importe
FORTAMUN 2018		\$ 6,533,371.67
FISM 2018		\$ 4,672,092.10
<b>Subtotal Aportaciones</b>	<b>\$</b>	<b>11,205,463.77</b>
		\$ .00
		\$ .00
		\$ .00
<b>Subtotal Capacitación y Consultoría</b>	<b>\$</b>	<b>-</b>
		\$ .00
<b>Subtotal Venta de Publicaciones</b>	<b>\$</b>	<b>-</b>
		\$ .00
<b>Subtotal Otros</b>	<b>\$</b>	<b>-</b>
PRODUCTOS VARIOS CATASTRO		\$ 21,429.00
<b>Subtotal Productos Financieros</b>	<b>\$</b>	<b>21,429.00</b>
<b>Suma</b>	<b>\$</b>	<b>11,226,892.77</b>

AGOSTO 2018

**Gastos y Otras Pérdidas:**

Explicar aquellas cuentas de gastos de funcionamiento, transferencias, subsidios y otras ayudas, participaciones y aportaciones, otros gastos y pérdidas extraordinarias, así como los ingresos y gastos extraordinarios, que en lo individual representen el 10% o más del total de los gastos.

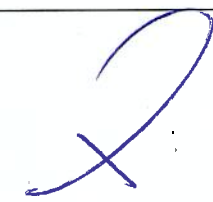
Concepto	Importe
GASTOS DE FUNCIONAMIENTO	\$ 34,390,751.35
TRANSFERENCIAS, ASIGNACIONES, SUBSIDIOS Y OTRAS AYUDAS	\$ 15,234,359.51
PARTICIPACIONES Y APORTACIONES	\$ .00
INTERESES, COMISIONES Y OTROS GASTOS DE LA DEUDA PÚBLICA	\$ .00
OTROS GASTOS Y PÉRDIDAS EXTRAORDINARIAS	\$ .00
<b>Suma de GASTOS Y OTRAS PÉRDIDAS</b>	<b>\$ 49,625,110.86</b>

A su vez se presentan aquellos rubros que en forma individual representan el 8.0% o más del total de los gastos:

Concepto	Importe	%
REMUNERACIONES AL PERSONAL DE CARÁCTER PERMANENTE	\$ 9,903,709.63	20%
SERVICIOS PROFESIONALES, CIENTÍFICOS Y TÉCNICOS Y OTROS SERVICIOS	\$ 1,508,214.15	3%
SEGURIDAD SOCIAL	\$ .00	0%

II) NOTAS AL ESTADO DE VARIACIÓN EN LA HACIENDA PÚBLICA

HACIENDA PÚBLICA/PATRIMONIO CONTRIBUIDO NETO 2017	\$721,918,392.57
HACIENDA PÚBLICA / PATRIMONIO NETO FINAL 2018	\$720,333,335.57



AGOSTO 2018

III) NOTAS AL ESTADO DE FLUJOS DE EFECTIVO


Efectivo y equivalentes

El análisis de los saldos inicial y final que figuran en la última parte del Estado de Flujo de Efectivo en la cuenta de efectivo y equivalentes es como sigue:

Concepto	2018	2017
BANCOS/TESORERÍA	3,009,404.71	-\$ 472,652.28
BANCOS/DEPENDENCIAS Y OTROS	\$ .00	\$ .00
INVERSIONES TEMPORALES (HASTA 3 MESES)	0.00	\$ .00
FONDOS CON AFECTACIÓN ESPECÍFICA	0.00	\$ .00
DEPÓSITOS DE FONDOS DE TERCEROS EN GARANTÍA Y/O ADMINISTRACIÓN	\$ .00	\$ .00
<b>TOTAL DE EFECTIVO Y EQUIVALENTES</b>	<b>\$ 3,009,404.71</b>	<b>\$ (472,652.28)</b>

Conciliación de los Flujos

FLUJOS DE EFECTIVO DE LAS ACTIVIDADES DE OPERACIÓN	
ORIGEN	\$395,937,148.58
APLICACIÓN	\$316,466,579.71
INCREMENTO/DISMINUCIÓN NETA EN EL EFECTIVO Y EQUIVALENTES AL EFECTIVO	\$6,393,192.98
<b>EFECTIVO Y EQUIVALENTES AL EFECTIVO AL INICIO DEL EJERCICIO</b>	<b>\$44,644,241.83</b>
<b>EFECTIVO Y EQUIVALENTES AL EFECTIVO AL FINAL DEL EJERCICIO</b>	<b>\$51,037,434.81</b>



AGOSTO 2018

IV) CONCILIACIÓN ENTRE LOS INGRESOS PRESUPUESTARIOS Y CONTABLES, ASÍ COMO ENTRE LOS EGRESOS PRESUPUESTARIOS Y LOS GASTOS CONTABLES

1.-INGRESOS PRESUPUESTARIO		\$	47,093,765.82
2. MÁS INGRESOS CONTABLES NO PRESUPUESTARIOS		\$	2,088,231.01
INCREMENTO POR VARIACIÓN DE INVENTARIOS	\$ 0.00		
DISMINUCIÓN DEL EXCESO DE ESTIMACIONES POR PÉRDIDA O DETERIORO U OBSOLESCENCIA	\$ 0.00		
DISMINUCIÓN DEL EXCESO DE PROVISIONES	\$ 0.00		
OTROS INGRESOS Y BENEFICIOS VARIOS	\$ 1,835,952.00		
OTROS INGRESOS CONTABLES NO PRESUPUESTARIOS	\$ 252,279.01		
<b>3. MENOS INGRESOS PRESUPUESTARIOS NO CONTABLES</b>			<b>\$0.00</b>
<b>4. INGRESOS CONTABLES (4= 1 + 2 - 3)</b>		<b>\$</b>	<b>49,181,996.83</b>

1.-TOTAL DE EGRESOS (PRESUPUESTARIOS)			\$58,905,589.18
2. MENOS EGRESOS PRESUPUESTARIOS NO CONTABLES			\$9,280,478.32
MOBILIARIO Y EQUIPO EDUCACIONAL Y RECREATIVO	\$113,680.00		
OBRA PÚBLICA EN BIENES PROPIOS	\$802,425.65		
OTROS EGRESOS PRESUPUESTALES NO CONTABLES	\$8,364,372.67		
<b>3. MÁS GASTOS CONTABLES NO PRESUPUESTALES</b>			<b>\$3,776,859.44</b>
OTROS GASTOS CONTABLES NO PRESUPUESTARIOS	\$3,776,859.44		
<b>4. TOTAL DE GASTO CONTABLE (4= 1 - 2 + 3)</b>			<b>\$53,401,970.30</b>



AGOSTO 2018

b) NOTAS DE MEMORIA (CUENTAS DE ORDEN)

Las cuentas de orden se utilizan para registrar movimientos de valores que no afecten o modifiquen el balance del ente contable, sin embargo, su incorporación en libros es necesaria con fines de recordatorio contable, de control y en general sobre los aspectos administrativos, o bien, para consignar sus derechos o responsabilidades contingentes que puedan, o no, presentarse en el futuro.

Las cuentas que se manejan para efectos de estas Notas son las siguientes:

Cuentas de Orden Contables y Presupuestarias:

Concepto	Importe
VALORES	\$ .00
EMISIÓN DE OBLIGACIONES	\$ .00
AVALES Y GARANTÍAS	\$ .00
JUICIOS	\$ .00
INVERSIÓN MEDIANTE PROYECTOS PARA PRESTACIÓN DE SERVICIOS (PPS) Y SIMILARES	\$ .00
BIENES EN CONCESIONADOS O EN COMODATO	\$ .00
<b>Suma CUENTAS DE ORDEN CONTABLES</b>	<b>\$ .00</b>

**Presupuestarias:**

8000	CUENTAS DE ORDEN PRESUPUESTARIAS	
8100	LEY DE INGRESOS	
8110	LEY DE INGRESOS ESTIMADA	\$418,688,729.81
8120	LEY DE INGRESOS POR EJECUTAR	\$143,393,300.02
8130	MODIFICACIONES A LA LEY DE INGRESOS ESTIMADA	\$120,641,718.79
8140	LEY DE INGRESOS DEVENGADA	\$0.00
8150	LEY DE INGRESOS RECAUDADA	\$395,937,148.58
8200	PRESUPUESTO DE EGRESOS	\$0.00
8210	PRESUPUESTO DE EGRESOS APROBADO	\$418,688,729.81
8220	PRESUPUESTO DE EGRESOS POR EJERCER	\$102,866,783.13
8230	MODIFICACIONES AL PRESUPUESTO DE EGRESOS APROBADO	\$127,217,635.18
8240	PRESUPUESTO DE EGRESOS COMPROMETIDO	\$74,418,319.35
8250	PRESUPUESTO DE EGRESOS DEVENGADO	\$20,957,394.68
8260	PRESUPUESTO DE EGRESOS EJERCIDO	\$14,308.35
8270	PRESUPUESTO DE EGRESOS PAGADO	\$347,649,559.53

AGOSTO 2018

c) NOTAS DE GESTIÓN ADMINISTRATIVA

## INTRODUCCIÓN

Ser un Gobierno responsable, cercano a la gente, que maneje los recursos de forma honesta y responsable, austero, transparente, que promueva la participación Ciudadana, que contribuya a obtener un Bienestar social, crear proyectos que impulsen la economía, que protejan el patrimonio cultural e histórico, el medio ambiente, brindar seguridad en todo el municipio, tener una Política de Gobierno en Movimiento, con una Planeación Integral, para así obtener resultados que nos lleven a ser una Ciudad de Bien.

## PANORAMA ECONÓMICO

Durante el periodo del mes en cuestión los ingresos fiscales son producto de una administración que tiene la confianza de los pobladores, ya que contribuyen a las acciones de gobierno con gran énfasis. Los recursos federales no rebasan el 60% de los ingresos totales de la administración. Esto no dicta el accionar de los programas de gobierno.

## AUTORIZACIÓN E HISTORIA

El 13 de febrero de 1895 por Decreto del XIII Congreso Constitucional del Estado y en honor del presidente argentino Bernardino Rivadavia, se rindió tributo a su memoria, asignándole su nombre al entonces Distrito con cabecera en San Pedro Cholula, confundiendo desde entonces la designación hecha a la circunscripción del distrito con el nombre de la antigua ciudad. De acuerdo con el Instituto Nacional de Estadística, Geografía e Informática, el nombre de la cabecera del municipio de San Pedro Cholula es Cholula de Rivadavia.

La relevancia de Cholula en el contexto internacional es indiscutible, derivado de sus vestigios arqueológicos, en especial el Tlachihualtepel (Cerro hecho de tierra) o también llamado Machihualtépetl (Cerro hecho mano).

## ORGANIZACIÓN Y OBJETO SOCIAL

- A) Dotar de servicios públicos a los pobladores, manejar los recursos de forma honesta y responsable, austera, transparente, promover la participación Ciudadana, que contribuya a obtener un Bienestar social, crear proyectos que impulsen la economía, que protejan el patrimonio cultural e histórico, el medio ambiente, brindar seguridad en todo el municipio.
- B) Durante el ejercicio 2018 se ha tratado de impulsar el turismo dentro de este municipio, siendo que siempre ha gozado de fama dentro de los turistas nacionales y extranjeros debido principalmente a la Gran Pirámide de Cholula, que fuese dedicada al dios

**AGOSTO 2018**

prehispánico Tláloc y a la iglesia que fue construida encima de ella posterior a la conquista y que fuese dedicada a Nuestra Señora de los Remedios. Por esta razón se ha invertido en la infraestructura y se han restaurado partes importantes de sus iglesias; así como se han trabajado en las zonas arqueológicas que tiene y se ha impulsado el comercio artesanal y la creación de diferentes festivales y eventos; todos estos esfuerzos culminan el 30 de octubre de 2012 cuando se les fue otorgado junto con su municipio contiguo San Andrés Cholula (con quién comparte la Gran Pirámide), el título de "Las Cholulas Mágicas", perteneciente a la denominación de Pueblos Mágicos, título otorgado por la Secretaría de Turismo y que impulsa su turismo a nivel nacional e internacional al promoverlo como una ruta turística muy atractiva.

- C) Ejercicio Fiscal 2018
- D) Personas Morales Sin Fin de Lucro
- E) Fiscalmente el Municipio está Obligado a Presentar Declaraciones Provisionales Mensuales (Salarios, Arrendamientos y Honorarios)
- F) La estructura Organizacional Básica del ayuntamiento se encuentra conformado por el Presidente Municipal, un Síndico y el cabildo integrado por 12 regidores, ocho de los cuales son electos por mayoría relativa y los cuatro restantes por mediante el principio de representación proporcional, todos son electos mediante el voto universal, directo y secreto en un proceso electoral .
- G) Sin Fideicomisos u operaciones similares en lo que va de la administración.

**BASES DE PREPARACIÓN DE LOS ESTADOS FINANCIEROS**

El Municipio ha preparado la información financiera con base en los Postulados Básicos de Contabilidad Gubernamental, Marco conceptual de Contabilidad Gubernamental y Manual de Contabilidad Gubernamental emitido por el Consejo de Armonización Contable (CONAC) adoptados y difundidos por el Consejo de Armonización Contable del Estado de Puebla (CACEP), legislación estatal y normatividad relacionada para ejercer el presupuesto.

Los Estados de Situación Financiera y el Estado de Actividades se presentan de manera acumulativa y con base en devengado lo que demuestra que el Municipio de San Pedro Cholula está adoptando la armonización contable. Los Estados Financieros y las presentes notas fueron elaborados de acuerdo a la reforma del 06 de Octubre de 2014 y publicado en el Diario Oficial de la Federación, capítulo VII de del manual de contabilidad gubernamental.

Los documentos emitidos por el CONAC y difundidos por el CACEP que se encuentran implantados en el Municipio se mencionan a continuación:

- Marco conceptual de Contabilidad Gubernamental.
- Postulados básicos de Contabilidad Gubernamental.
- Normas y metodología para la determinación de los momentos contables de los egresos.
- Clasificador por objeto del gasto.
- Clasificador por rubro de ingreso.
- Plan de cuentas.

AGOSTO 2018

- Normas y metodología para la determinación de los momentos contables de los ingresos.
- Lineamientos sobre los indicadores para medir los avances físico financieros de relacionados con los recursos públicos federales.
- Normas y metodología para la emisión de información financiera y estructura de los estados financieros básicos del ente público y la característica de sus notas.
- Clasificador por objeto del gasto (capítulo, concepto y partida genérica)
- Clasificador por tipo de gasto.
- Clasificación funcional del gasto.
- Adecuaciones al clasificador por objeto del gasto.
- Manual de contabilidad gubernamental.
- Principales reglas de registro y valoración del patrimonio.
- Clasificador funcional del gasto (finalidad, función y sub función)
- Marco metodológico sobre la forma y términos en que deberá orientarse el desarrollo del análisis de los componentes de las finanzas públicas con relación a los objetivos y prioridades que en materia establezca la planeación del desarrollo para la presentación de su cuenta pública.
- Clasificación administrativa.
- Clasificación económica de los ingresos, de los gastos y del financiamiento de los entes públicos.
- Lineamientos mínimos relativos al diseño e integración del registro en los libros de mayor e inventarios y balances.
- Lineamiento para la elaboración del catálogo de bienes que permita la interrelación automática con el clasificador por el objeto del gasto y la lista de cuentas.
- Lineamientos dirigidos a asegurar que el sistema de contabilidad gubernamental facilite el registro y control de los inventarios de los bienes muebles e inmuebles del ente.
- Reglas específicas del registro y valoración del patrimonio.
- Lineamientos para la elaboración del catálogo de bienes inmuebles que permita la interrelación automática con el clasificador por objeto del gasto y la lista de cuentas.
- Parámetros de estimación de vida útil.
- Clasificador por fuentes de financiamiento.
- Lineamientos para la construcción y diseño de indicadores de desempeño mediante la metodología del marco lógico.
- Norma para establecer la estructura del formato de la relación de bienes que componen el patrimonio del ente público.
- Clasificación programática.

AGOSTO 2018

Cabe destacar que en el ejercicio 2018 el Municipio cumplió con lo establecido en el título V de transparencia y difusión de la información financiera de la ley general de contabilidad gubernamental al publicar en el portal las siguientes normas:

- Norma para establecer la estructura de información del formato del ejercicio y destino del gasto federalizado y reintegros.
- Norma para establecer la estructura de los formatos de información de obligaciones pagadas y garantizadas con fondos federales.
- Norma para establecer la estructura de información de relación de las cuentas bancarias productivas específicas que se presentan en la cuenta pública en las cuales se depositen los recursos federales transferidos.
- Norma para establecer la estructura de información del formato de programas con recursos federales por órdenes de gobierno.
- Norma para establecer la estructura de información de montos pagados por ayudas y subsidios.
- Norma para establecer la estructura del calendario del presupuesto de egresos base mensual.
- Norma para establecer la estructura del calendario de ingresos base mensual.
- Normas para la difusión a la ciudadanía de la ley de ingresos y el presupuesto de egresos.
- Norma para armonizar la presentación de la información adicional del proyecto del presupuesto de egresos.
- Norma para armonizar la presentación de la información adicional a la iniciativa de la ley de ingresos.

**Características del Sistema de Contabilidad Gubernamental.**

El Sistema Automatizado de Administración y Contabilidad Gubernamental SAACG. net es un sistema operativo que mejor se adecuo a los requerimientos por parte del CONAC, mismo que cumple con el registro presupuestal y contable establecido en los lineamientos emitidos por el consejo antes mencionado.



AGOSTO 2018

**Postulados básicos de Contabilidad Gubernamental.**

**SUSTANCIA ECONÓMICA**

Es el reconocimiento contable de las transacciones, transformaciones internas y otros eventos, que afectan económicamente al ente público y delimitan la operación del Sistema de Contabilidad Gubernamental (SCG).

**ENTES PÚBLICOS**

Los poderes Ejecutivo, Legislativo y Judicial de la Federación y de las entidades federativas; los entes autónomos de la Federación y de las entidades federativas; los

ayuntamientos de los municipios; los órganos político-administrativos de las demarcaciones territoriales del Distrito Federal; y las entidades de la administración pública paraestatal, ya sean federales, estatales o municipales.

**EXISTENCIA PERMANENTE**

La actividad del ente público se establece por tiempo indefinido, salvo disposición legal en la que se especifique lo contrario.

**REVELACIÓN SUFICIENTE**

Los estados y la información financiera deben mostrar amplia y claramente la situación financiera y los resultados del ente público.

**IMPORTANCIA RELATIVA**

La información debe mostrar los aspectos importantes de la entidad que fueron reconocidos contablemente.

**REGISTRO E INTEGRACIÓN PRESUPUESTARIA**

La información presupuestaria de los entes públicos se integra en la contabilidad en los mismos términos que se presentan en la ley de Ingresos y en el Decreto del Presupuesto Egresos, de acuerdo con la naturaleza económica que le corresponda.

El registro presupuestario del ingreso y del egreso en los entes públicos se debe reflejar en la contabilidad, considerando sus efectos patrimoniales y su vinculación con las etapas presupuestarias correspondientes.

AGOSTO 2018

### CONSOLIDACIÓN DE LA INFORMACIÓN FINANCIERA

Los estados financieros de los entes públicos deberán presentar de manera consolidada la situación financiera, los resultados de operación, el flujo de efectivo o los cambios en la situación financiera y las variaciones a la Hacienda Pública, como si se tratara de un solo ente público.

### DEVENGO CONTABLE

Los registros contables de los entes públicos se llevarán con base acumulativa. El ingreso devengado, es el momento contable que se realiza cuando existe jurídicamente el derecho de cobro de impuestos, derechos, productos, aprovechamientos y otros ingresos por parte de los entes públicos. El gasto devengado, es el momento contable que refleja el reconocimiento de una obligación

de pago a favor de terceros por la recepción de conformidad de bienes, servicios y obra pública contratados; así como de las obligaciones que derivan de tratados, leyes, decretos, resoluciones y sentencias definitivas.

### VALUACIÓN

Todos los eventos que afecten económicamente al ente público deben ser cuantificados en términos monetarios y se registrarán al costo histórico o al valor económico más objetivo registrándose en moneda nacional.

### DUALIDAD ECONÓMICA

El ente público debe reconocer en la contabilidad, la representación de las transacciones y algún otro evento que afecte su situación financiera, su composición por los recursos asignados para el logro de sus fines y por sus fuentes, conforme a los derechos y obligaciones.

### CONSISTENCIA

Ante la existencia de operaciones similares en un ente público, debe corresponder un mismo tratamiento contable, el cual debe permanecer a través del tiempo, en tanto no cambie la esencia económica de las operaciones.

AGOSTO 2018

### POLÍTICAS DE CONTABILIDAD SIGNIFICATIVAS

A continuación, se resumen las políticas de contabilidad más significativas, las cuales han sido aplicadas consistentemente en el ejercicio en que se presenta, a menos que se especifique lo contrario.

El marco conceptual de Contabilidad Gubernamental requiere el uso de ciertas estimaciones contables en la preparación de estados financieros.

- a) Efectos de la inflación en la información financiera, a partir del 01 de enero de 2008 se suspendió el reconocimiento de los efectos de la inflación en la información financiera lo que dio como resultado la desconexión de la contabilidad inflacionaria, por lo tanto, las cifras al 31 de agosto de 2018 del Municipio de San Pedro Cholula, Puebla se manejan de forma histórica.
- b) Operaciones en el extranjero y sus efectos en la información financiera gubernamental  
Durante el ejercicio no se tiene registro alguna de operaciones con entidades del extranjero.
- c) El municipio de San Pedro Cholula no genera mercancías para la venta.
- d) Al no contar con almacén por lo referido en el inciso anterior no se genera sistema y evaluación de inventarios.
- e) El contrato colectivo de trabajo delimita los beneficios a los trabajadores que colaboran para este municipio.
- f) Durante el ejercicio no se han generado provisiones
- g) Por las necesidades de la ciudadanía y el impacto de obras que benefician a la mayor parte de la población no ha sido posible contar con reservas.
- h) Sin cambio en políticas contables durante el periodo
- i) Inversiones financieras. en el ejercicio 2018, no hubo inversiones financieras a largo plazo
- j) Instrumentos financieros derivados. El Municipio de San Pedro Cholula, Puebla, ~~no cuenta~~ con Instrumentos Financieros derivados.

AGOSTO 2018

## POSICIÓN EN MONEDA EXTRANJERA Y PROTECCIÓN POR RIESGO CAMBIARIO

Sin operaciones en monedas extranjeras en el Municipio de San Pedro Cholula

### REPORTE ANALÍTICO DEL ACTIVO

- A) Vida útil o porcentajes de depreciación, deterioro o amortización utilizados en los diferentes tipos de activos.  
Se utilizan los lineamientos establecidos por el CONAC llamados Guía de vida útil estimada y % de depreciación.
- B) Cambios en el porcentaje de depreciación o valor residual de los activos. Sin cambios
- C) Importe de los gastos capitalizados en el ejercicio, tanto financieros como de investigación y desarrollo. Sin acciones en este rubro.
- D) Riesgos por tipo de cambio o tipo de interés de las inversiones financieras. Sin Inversiones Financieras a largo plazo.
- E) Valor activado en el ejercicio de los bienes construidos por la entidad. Sin bienes construidos durante el periodo.
- F) Otras circunstancias de carácter significativo que afecten el activo, tales como bienes en garantía, señalados en embargos, litigios, títulos de inversiones entregados en garantías, baja significativa del valor de inversiones financieras, etc. Sin operaciones en este rubro.
- G) Desmantelamiento de Activos, procedimientos, implicaciones, efectos contables: Sin acciones en este tipo
- H) Administración de activos; planeación con el objetivo de que el ente los utilice de manera más efectiva. Los activos son controlados por la unidad de Patrimonio municipal para eficientar la operación del Municipio de San Pedro Cholula.

### FIDEICOMISOS, MANDATOS Y ANÁLOGOS

Se informa que el Municipio de San Pedro Cholula, Puebla no cuenta con fideicomisos, mandatos y análogos al 31 de agosto de 2018.



AGOSTO 2018

REPORTE DE LA RECAUDACION

	PERIODO 1/ago. al 31/ago./2018	%	ACUMULADO 01/ene al 31/ago./2018	%
<b>INGRESOS Y OTROS BENEFICIOS</b>				
<b>INGRESOS DE GESTION</b>	\$18,017,622.00	36.63 %	\$178,074,839.00	43.32 %
<b>IMPUESTOS</b>	\$4,182,502.00	8.52 %	\$66,980,314.00	16.29 %
IMPUESTOS SOBRE EL PATRIMONIO	\$3,640,977.00	7.40 %	\$63,575,007.00	15.46 %
ACCESORIOS DE IMPUESTOS	\$551,525.00	1.12 %	\$3,405,307.00	0.82 %
CONTRIBUCIONES DE MEJORAS	\$116,527.00	0.23 %	\$1,029,368.00	0.25 %
DERECHOS	\$9,583,979.00	19.48 %	\$81,107,362.00	19.73 %
PRODUCTOS DE TIPO CORRIENTE	\$2,927,631.00	5.95 %	\$19,088,017.00	4.64 %
APROVECHAMIENTOS DE TIPO CORRIENTE	\$1,196,983.00	2.43 %	\$9,869,778.00	2.40 %
PARTICIPACIONES, APORTACIONES, TRANSFERENCIAS, ASIGNACION	\$29,076,143.82	59.11 %	\$217,862,309.58	53.00 %
<b>PARTICIPACIONES Y APORTACIONES</b>	\$29,076,143.82	59.11 %	\$217,862,309.58	53.00 %
PARTICIPACIONES	\$13,429,685.23	27.30 %	\$104,705,803.73	25.47 %
APORTACIONES	\$11,205,463.77	22.78 %	\$78,438,246.39	19.08 %
CONVENIOS	\$4,440,994.82	9.02 %	\$34,718,259.46	8.44 %
<b>OTROS INGRESOS Y BENEFICIOS</b>	\$2,088,231.01	4.24 %	\$15,077,339.45	3.66 %
<b>INGRESOS FINANCIEROS</b>	\$252,279.01	0.51 %	\$1,727,577.32	0.42 %
INTERESES GANADOS DE VALORES, CRÉDITOS, BONOS Y OTROS	\$252,279.01	0.51 %	\$1,727,577.32	0.42 %
<b>OTROS INGRESOS Y BENEFICIOS VARIOS</b>	\$1,835,952.00	3.73 %	\$13,349,762.13	3.24 %
OTROS INGRESOS Y BENEFICIOS VARIOS	\$1,835,952.00	3.73 %	\$13,349,762.13	3.24 %
<b>Total de Ingresos</b>	\$49,181,996.83	100.00 %	\$411,014,488.03	100.00 %

INFORMACIÓN SOBRE LA DEUDA Y EL REPORTE ANALÍTICO DE LA DEUDA

Denominación de las Deudas	Moneda de Contratación	Institución o País Acreedor	Saldo Inicial del Periodo	Saldo Final del Periodo
<b>DEUDA PÚBLICA</b>				
<b>Corto Plazo</b>				
<b>Deuda Interna</b>				
Instituciones de Crédito	Peso	México	\$0.00	\$0.00
Títulos y Valores	Peso	México	\$0.00	\$0.00
Arrendamientos Financieros	Peso	México	\$0.00	\$0.00
<b>Deuda Externa</b>				
Organismos Financieros Internacionales	Peso	México	\$0.00	\$0.00
Deuda Bilateral	Peso	México	\$0.00	\$0.00
Títulos y Valores	Peso	México	\$0.00	\$0.00
Arrendamientos Financieros	Peso	México	\$0.00	\$0.00
Subtotal Corto Plazo	Peso	México	\$0.00	\$0.00
<b>Largo Plazo</b>				
<b>Deuda Interna</b>				
Instituciones de Crédito	Peso	México	\$0.00	\$0.00
Títulos y Valores	Peso	México	\$0.00	\$0.00
Arrendamientos Financieros	Peso	México	\$0.00	\$0.00
<b>Deuda Externa</b>				
Organismos Financieros Internacionales	Peso	México	\$0.00	\$0.00
Deuda Bilateral	Peso	México	\$0.00	\$0.00
Títulos y Valores	Peso	México	\$0.00	\$0.00
Arrendamientos Financieros	Peso	México	\$0.00	\$0.00
Subtotal Largo Plazo	Peso	México	\$0.00	\$0.00
<b>Otros Pasivos</b>	Peso	México	\$18,294,362.40	\$31,317,730.35
<b>Total Deuda y Otros Pasivos</b>	Peso	México	\$18,294,362.40	\$31,317,730.35

AGOSTO 2018

### **CALIFICACIONES OTORGADAS**

Sin calificaciones crediticias durante el periodo

### **PROCESOS DE MEJORA**

El municipio de San Pedro Cholula a implementado medidas de control interno desde la unidad administrativa Contraloría

Las principales metas son la de disminuir los pasivos y así poder cumplir con los lineamientos de la Ley de Disciplina Financiera.

### **INFORMACIÓN POR SEGMENTOS**

Sin necesidad de presentar información segmentada.

### **EVENTOS POSTERIORES AL CIERRE**


Sin eventos que reportar

### **PARTES RELACIONADAS**

No existen partes relacionadas que pudieran ejercer influencia significativa sobre la toma de decisiones financieras y operativas.

### **RESPONSABILIDAD SOBRE LA PRESENTACIÓN RAZONABLE DE LA INFORMACIÓN CONTABLE**

La Información Contable deberá estar firmada en cada página de la misma e incluir al final la siguiente leyenda: "Bajo protesta de decir verdad declaramos que los Estados Financieros y sus notas, son razonablemente correctos y son responsabilidad del emisor". Lo anterior, no será aplicable para la información contable consolidada.



AGOSTO 2018



AYUNTAMIENTO MUNICIPAL  
SAN PEDRO CHOLULA, PUE.

2014-2018  
C. EMMA SOLEDAD PEREZ TENORIO  
PRESIDENTA MUNICIPAL SUSTITUTA



TESORERÍA

Gobierno Municipal  
DE SAN PEDRO CHOLULA  
L.A. ENRIQUE CHAVEZ CAMACHO  
2014-2018  
TESORERA MUNICIPAL

ABG. IGNACIO A. MOLINA HUERTA  
SECRETARIO DEL H. AYUNTAMIENTO