


MUNICIPIO DE SAN PEDRO CHOLULA (a)
 Estado de Situación Financiera Detallado - LDF
 Al 31 de diciembre de 2017 y al 30 de Septiembre de 2018 (a)
 (PESOS)

Concepto (a)	2018 (d)	31 de diciembre de 2017 (e)	Concepto (a)	2018 (d)	31 de diciembre de 2017 (e)
ACTIVO			PASIVO		
Activo Circulante			Activo Circulante		
a. Efectivo y Equivalentes (a=a1+a2+a3+a4+a5+a6+a7)	\$ 41,931,356.90	\$ 44,644,241.83	a. Cuentas por Pagar a Corto Plazo (a=a1+a2+a3+a4+a5+a6+a7+a8+a9)	\$ 63,129,641.97	\$ 30,126,066.49
a1) Efectivo	\$ 1,240,939.16	\$ 2,053,382.16	a1) Servicios Personales por Pagar a Corto Plazo	\$ 15,602.73	\$ 2,378.48
a2) Bancos/Tesorería	\$ 40,590,415.74	\$ 42,590,857.67	a2) Proveedores por Pagar a Corto Plazo	\$ 15,645,415.18	\$ 11,353,124.90
a3) Bancos/Depositos y Otros	\$ -	\$ -	a3) Contratas por Obras Públicas por Pagar a Corto Plazo	\$ 36,292,452.16	\$ -
a4) Inversiones Temporales (Hasta 3 meses)	\$ 2.00	\$ 2.00	a4) Participaciones y Aportaciones por Pagar a Corto Plazo	\$ -	\$ -
a5) Fondos con Alocación Específica	\$ -	\$ -	a5) Transferencias Otorgadas por Pagar a Corto Plazo	\$ 1,832,816.06	\$ 344,126.46
a6) Depósitos en Fondos de Terceros en Garantía y/o Administración	\$ -	\$ -	a6) Intereses, Comisiones y Otros Gastos de la Deuda Pública por Pagar a Corto Plazo	\$ -	\$ -
a7) Otros Efectivos y Equivalentes	\$ -	\$ -	a7) Retenciones y Contribuciones por Pagar a Corto Plazo	\$ 1,807,286.01	\$ 3,271,863.85
b. Derechos a Recibir Efectivo o Equivalentes (b=b1+b2+b3+b4+b5+b6+b7)	\$ 4,826,705.97	\$ 3,244,627.57	a8) Devoluciones de la Ley de Ingresos por Pagar a Corto Plazo	\$ -	\$ -
b1) Inversiones Financieras de Corto Plazo	\$ -	\$ -	a9) Otras Cuentas por Pagar a Corto Plazo	\$ 7,536,259.93	\$ 15,154,772.80
b2) Cuentas por Cobrar a Corto Plazo	\$ 242,210.75	\$ 549,735.18	b. Documentos por Pagar a Corto Plazo (b=b1+b2+b3)	\$ -	\$ -
b3) Deudores Diversos por Cobrar a Corto Plazo	\$ 4,581,145.22	\$ 2,691,542.38	b1) Documentos Comerciales por Pagar a Corto Plazo	\$ -	\$ -
b4) Ingresos por Recuperar a Corto Plazo	\$ 3,350.00	\$ 3,350.00	b2) Documentos con Contratas por Obras Públicas por Pagar a Corto Plazo	\$ -	\$ -
b5) Deudores por Anticipos de la Tesorería a Corto Plazo	\$ -	\$ -	b3) Otros Documentos por Pagar a Corto Plazo	\$ -	\$ -
b6) Préstamos Otorgados a Corto Plazo	\$ -	\$ -	c. Percepción a Corto Plazo de la Deuda Pública a Largo Plazo (c=c1+c2)	\$ -	\$ -
b7) Otros Derechos a Recibir Efectivo o Equivalentes a Corto Plazo	\$ -	\$ -	c1) Percepción a Corto Plazo de la Deuda Pública	\$ -	\$ -
c. Derechos a Recibir Bienes o Servicios (c=c1+c2+c3+c4+c5)	\$ 5,769,562.75	\$ 0.01	c2) Percepción a Corto Plazo de Arrendamiento Financiero	\$ -	\$ -
c1) Anticipo a Proveedores por Adquisición de Bienes y Prestación de Servicios a Corto Plazo	\$ -	\$ -	d. Títulos y Valores a Corto Plazo	\$ -	\$ -
c2) Anticipo a Proveedores por Adquisición de Bienes Inmuebles y Muebles a Corto Plazo	\$ -	\$ -	e. Pasivos Diferidos a Corto Plazo (e=e1+e2+e3)	\$ -	\$ 20,830,169.00
c3) Anticipo a Proveedores por Adquisición de Bienes Intangibles a Corto Plazo	\$ -	\$ -	e1) Ingresos Cobrados por Adelantado a Corto Plazo	\$ -	\$ -
c4) Anticipo a Contratistas por Obras Públicas a Corto Plazo	\$ 5,769,562.75	\$ 0.01	e2) Intereses Cobrados por Adelantado a Corto Plazo	\$ -	\$ -
c5) Otros Derechos a Recibir Bienes o Servicios a Corto Plazo	\$ -	\$ -	e3) Otros Pasivos Diferidos a Corto Plazo	\$ -	\$ -
d. Inventarios (d=d1+d2+d3+d4+d5)	\$ -	\$ -	f. Fondos y Bienes de Terceros en Garantía y/o Administración a Corto Plazo (f=f1+f2+f3+f4+f5+f6)	\$ -	\$ -
d1) Inventario de Mercancías para Venta	\$ -	\$ -	f1) Fondos en Garantía a Corto Plazo	\$ -	\$ -
d2) Inventario de Mercancías Terminadas	\$ -	\$ -	f2) Fondos en Administración a Corto Plazo	\$ -	\$ -
d3) Inventario de Mercancías en Proceso de Elaboración	\$ -	\$ -	f3) Fondos Contingentes a Corto Plazo	\$ -	\$ -
d4) Inventario de Materias Primas, Materiales y Suministros para Producción	\$ -	\$ -	f4) Fondos de Fideicomisos, Mandatos y Contratos Análogos a Corto Plazo	\$ -	\$ -
d5) Bienes en Tránsito	\$ -	\$ -	f5) Otros Fondos de Terceros en Garantía y/o Administración a Corto Plazo	\$ -	\$ -
e. Almacenes	\$ -	\$ -	f6) Valores y Bienes en Garantía a Corto Plazo	\$ -	\$ -
f. Estimación por Pérdida o Deterioro de Activos Circulantes (f=f1+f2)	\$ -	\$ -	g. Provisiones a Corto Plazo (g=g1+g2+g3)	\$ -	\$ -
f1) Estimación por Cuentas Incobrables por Derechos a Recibir Efectivo o Equivalentes	\$ -	\$ -	g1) Provisión para Demandas y Juicios a Corto Plazo	\$ -	\$ -
f2) Estimación por Deterioro de Inventarios	\$ -	\$ -	g2) Provisión para Contingencias a Corto Plazo	\$ -	\$ -
g. Otros Activos Circulantes (g=g1+g2+g3+g4)	\$ 933.58	\$ 933.58	g3) Otras Provisiones a Corto Plazo	\$ -	\$ -
g1) Valores en Garantía	\$ 933.58	\$ 933.58	h. Otros Pasivos a Corto Plazo (h=h1+h2+h3)	\$ -	\$ -
g2) Bienes en Garantía (excluye depósitos de fondos)	\$ -	\$ -	h1) Intereses por Clasificar	\$ -	\$ -
g3) Bienes Devueltos de Embargos, Decomisos, Aseguamientos y Dación en Pago	\$ -	\$ -	h2) Recuperación por Participar	\$ -	\$ -
g4) Adquisición con Fondos de Terceros	\$ -	\$ -	h3) Otros Pasivos Circulantes	\$ -	\$ -
IA. Total de Activos Circulantes (IA=a+b+c+d+e+f+g+g)	\$ 52,428,559.20	\$ 47,889,802.99	IA. Total de Pasivos Circulantes (IA=a+b+c+d+e+f+g+h)	\$ 63,129,641.97	\$ 50,956,235.49
Activo No Circulante			Pasivo No Circulante		
a. Inversiones Financieras a Largo Plazo	\$ -	\$ -	a. Cuentas por Pagar a Largo Plazo	\$ -	\$ -
b. Derechos a Recibir Efectivo o Equivalentes a Largo Plazo	\$ -	\$ -	b. Documentos por Pagar a Largo Plazo	\$ -	\$ -
c. Bienes Inmuebles, Infraestructura y Construcciones en Proceso	\$ 1,318,630,442.28	\$ 1,584,397,657.57	c. Deuda Pública a Largo Plazo	\$ -	\$ 6,000,000.00
d. Bienes Muebles	\$ 115,853,554.76	\$ 103,254,876.00	d. Pasivos Diferidos a Largo Plazo	\$ -	\$ -
e. Activos Intangibles	\$ 3,098,457.85	\$ 1,148,683.25	e. Fondos y Bienes de Terceros en Garantía y/o en Administración a Largo Plazo	\$ -	\$ -
f. Desvalorización, Deterioro y Amortización Acumulada de Bienes	\$ 15,468,993.95	\$ 15,468,993.95	f. Provisiones a Largo Plazo	\$ -	\$ -
g. Activos Diferidos	\$ 9,235,127.59	\$ 63,000,391.80	II. Total de Pasivos No Circulantes (IIB=a+b+c+d+e+f)	\$ -	\$ 6,000,000.00
h. Estimación por Pérdida o Deterioro de Activos no Circulantes	\$ -	\$ -	II. Total del Pasivo (II = IA + II B)	\$ 63,129,641.97	\$ 56,956,235.49
i. Otros Activos no Circulantes	\$ -	\$ -	HACIENDA PÚBLICA/PATRIMONIO		
IB. Total de Activos No Circulantes (IB=a+b+c+d+e+f+g+h+i)	\$ 1,431,347,628.32	\$ 1,738,341,634.66	IIA. Hacienda Pública/Patrimonio Contribuido (IIA=a+b+c)	\$ 720,333,335.57	\$ 721,918,382.57
I. Total del Activo (I = IA + IB)	\$ 1,483,776,187.52	\$ 1,784,231,437.65	a. Aportaciones	\$ -	\$ -
			b. Donaciones de Capital	\$ -	\$ -
			c. Actualización de la Hacienda Pública/Patrimonio	\$ 720,333,335.57	\$ 721,918,382.57
			IIIB. Hacienda Pública/Patrimonio Generado (IIIB=a+b+c+d+e)	\$ 700,313,209.98	\$ 1,005,356,809.59
			a. Resultados del Ejercicio (Ahorro/Desahorro)	\$ 73,568,146.82	\$ 95,469,797.57
			b. Resultados de Ejercicios Anteriores	\$ 448,015,309.92	\$ 352,545,512.35
			c. Reservas	\$ 553,274,783.43	\$ 553,221,161.43
			d. Reservas	\$ -	\$ -
			e. Rectificaciones de Resultados de Ejercicios Anteriores	\$ 374,545,029.19	\$ 2,120,338.24
			IIIC. Exceso o Insuficiencia en la Actualización de la Hacienda Pública/Patrimonio (IIIC=a+b)	\$ -	\$ -
			a. Resultado por Posición Monetaria	\$ -	\$ -
			b. Resultado por Tenencia de Activos no Monetarios	\$ -	\$ -
			III. Total Hacienda Pública/Patrimonio (III=IIA+IIIB+IIIC)	\$ 1,420,646,545.55	\$ 1,727,275,202.16
			IV. Total del Pasivo y Hacienda Pública/Patrimonio (IV=II+III)	\$ 1,483,776,187.52	\$ 1,784,231,437.65




 PRESIDENTA MUNICIPAL ELECTA
 GOBIERNO MUNICIPAL DE SAN PEDRO CHOLULA, PUE.
 2014-2018
 TESO
 L.A.F. NADIA INÉS CABRERA CAMACHO
 TESORERA MUNICIPAL
 GOBIERNO MUNICIPAL DE SAN PEDRO CHOLULA
 2014-2018

GOBIERNO MUNICIPAL DE SAN PEDRO CHOLULA, PUE.
 SECRETARÍA GENERAL DE ADMINISTRACIÓN
 SECRETARÍA GENERAL DE ADMINISTRACIÓN

MUNICIPIO DE SAN PEDRO CHOLULA (a)							
Informe Analítico de la Deuda Pública y Otros Pasivos - LDF							
Del 1 de Enero al 30 de Septiembre de 2018 (b)							
(PESOS)							
Denominación de la Deuda Pública y Otros Pasivos (c)	Saldo al 31 de diciembre de 2017 (d)	Disposiciones del Periodo (e)	Amortizaciones del Periodo (f)	Revaluaciones, Reclasificaciones y Otros Ajustes (g)	Saldo Final del Periodo (h=d+e-f+g)	Pago de Intereses del Periodo (i)	Pago de Comisiones y demás costos asociados durante el Periodo (j)
1. Deuda Pública (1=A+B)	\$ 6,000,000.00	\$ 6,000,000.00	\$ 12,000,000.00	\$ -	\$ -	\$ 120,129.33	\$ -
A. Corto Plazo (A=a1+a2+a3)	\$ -	\$ 6,000,000.00	\$ 6,000,000.00	\$ -	\$ -	\$ 120,129.33	\$ -
a1) Instituciones de Crédito	\$ -	\$ 6,000,000.00	\$ 6,000,000.00	\$ -	\$ -	\$ -	\$ -
a2) Títulos y Valores	\$ -	\$ -	\$ -	\$ -	\$ -	\$ -	\$ -
a3) Arrendamientos Financieros	\$ -	\$ -	\$ -	\$ -	\$ -	\$ -	\$ -
B. Largo Plazo (B=b1+b2+b3)	\$ 6,000,000.00	\$ -	\$ 6,000,000.00	\$ -	\$ -	\$ -	\$ -
b1) Instituciones de Crédito	\$ 6,000,000.00	\$ -	\$ 6,000,000.00	\$ -	\$ -	\$ -	\$ -
b2) Títulos y Valores	\$ -	\$ -	\$ -	\$ -	\$ -	\$ -	\$ -
b3) Arrendamientos Financieros	\$ -	\$ -	\$ -	\$ -	\$ -	\$ -	\$ -
2. Otros Pasivos	\$ 50,956,235.49	\$ -	\$ -	\$ -	\$ 63,129,641.97	\$ -	\$ -
3. Total de la Deuda Pública y Otros Pasivos	\$ 56,956,235.49	\$ 6,000,000.00	\$ 12,000,000.00	\$ -	\$ 63,129,641.97	\$ 120,129.33	\$ -
4. Deuda Contingente 1 (informativo)	\$ -	\$ -	\$ -	\$ -	\$ -	\$ -	\$ -
A. Deuda Contingente 1	\$ -	\$ -	\$ -	\$ -	\$ -	\$ -	\$ -
B. Deuda Contingente 2	\$ -	\$ -	\$ -	\$ -	\$ -	\$ -	\$ -
C. Deuda Contingente XX	\$ -	\$ -	\$ -	\$ -	\$ -	\$ -	\$ -
5. Valor de Instrumentos Bono Cupón Cero 2 (Informativo)	\$ -	\$ -	\$ -	\$ -	\$ -	\$ -	\$ -
A. Instrumento Bono Cupón Cero 1	\$ -	\$ -	\$ -	\$ -	\$ -	\$ -	\$ -
B. Instrumento Bono Cupón Cero 2	\$ -	\$ -	\$ -	\$ -	\$ -	\$ -	\$ -
C. Instrumento Bono Cupón Cero XX	\$ -	\$ -	\$ -	\$ -	\$ -	\$ -	\$ -

1. Se refiere a cualquier financiamiento sin fuente o garantía de pago definida, que sea asumida de manera solidaria o subsidiaria por las Entidades Federativas con sus Municipios, organismos descentralizados y empresas de participación estatal mayoritaria y fideicomisos, locales o municipales, y por los Municipios con sus respectivos organismos descentralizados y empresas de participación municipal mayoritaria.

2. Se refiere al valor del Bono Cupón Cero que respalda el pago de los créditos asociados al mismo (Activo).

Obligaciones a Corto Plazo (k)	Unidad Monetaria Contratada (l)	Plazo Pactado (m)	Tasa de Interés (n)	Comisiones y Costos Relacionados (o)	Tasa Efectiva (p)
6. Obligaciones a Corto Plazo (Informativo)					
A. Crédito 1					
B. Crédito 2					
C. Crédito XX					

EMMA SOLEDAD PÉREZ TENDÓN
 PRESIDENTA MUNICIPAL SUSTITUTA
 GOBIERNO CONSTITUCIONAL
 DE SAN PEDRO CHOLULA, PUE.
 2014-2018

L.A.E. NADIA IVES CABRERA CAMACHO
 TESORERA MUNICIPAL

ABG. SAMUEL GARCÍA HERNÁNDEZ
 SECRETARIO GENERAL DEL H. AYUNTAMIENTO
 DE SAN PEDRO CHOLULA, PUE.
 SECRETARÍA GENERAL DE ADMINISTRACIÓN

TESORERÍA
 GOBIERNO MUNICIPAL
 DE SAN PEDRO CHOLULA
 2014-2018

MUNICIPIO DE SAN PEDRO CHOLULA (a)										
Informe Analítico de Obligaciones Diferentes de Financiamientos – LDF										
Del 1 de Enero al 30 de Septiembre de 2018 (b)										
(PESOS)										
Denominación de las Obligaciones Diferentes de Financiamiento	Fecha del Contrato	Fecha de inicio de operación del proyecto	Fecha de vencimiento	Monto de la inversión pactado	Plazo pactado	Monto promedio mensual del pago de la contraprestación	Monto promedio mensual del pago de la contraprestación correspondiente al pago de inversión	Monto pagado de la inversión al XX de XXXX de 20XX	Monto pagado de la inversión actualizado al XX de XXXX de 20XX	Saldo pendiente por pagar de la inversión al XX de XXXX de 20XX
(c)	(d)	(e)	(f)	(g)	(h)	(i)	(j)	(k)	(l)	(m = g - l)
A. Asociaciones Público Privadas (APP's) (A=a+b+c+d)	\$	\$	\$	\$	\$	\$	\$	\$	\$	\$
a) APP 1										\$
b) APP 2										\$
c) APP 3										\$
d) APP XX										\$
B. Otros Instrumentos (B=a+b+c+d)	\$	\$	\$	\$	\$	\$	\$	\$	\$	\$
a) Otro Instrumento 1										\$
b) Otro Instrumento 2										\$
c) Otro Instrumento 3										\$
d) Otro Instrumento XX										\$
C. Total de Obligaciones Diferentes de Financiamiento (C=A+B)	\$	\$	\$	\$	\$	\$	\$	\$	\$	\$

S. Soledad Pardo
 PRESIDENTA MUNICIPAL SUBSTITUTA
 GOBIERNO MUNICIPAL CONSTITUCIONAL
 SAN PEDRO CHOLULA, PUE.
 2018-2018

ABIG. SAMUEL MARTÍN HERNÁNDEZ
 SECRETARIO GENERAL DEL GOBIERNO MUNICIPAL

L.A.E. NADIA INES CABRERA CAMACHO
 TESORERA MUNICIPAL

GOBIERNO MUNICIPAL CONSTITUCIONAL
 DE SAN PEDRO CHOLULA, PUE.
 SECRETARÍA DE ADMINISTRACIÓN

TESORERÍA
 GOBIERNO MUNICIPAL
 DE SAN PEDRO CHOLULA
 2014-2018

MUNICIPIO DE SAN PEDRO CHOLULA (a)
 Balance Presupuestario - LDF
 Del 1 de Enero al 30 de Septiembre de 2018 (b)
 (PESOS)

Concepto (c)	Estimado/ Aprobado (d)	Devengado	Recaudado/ Pagado
A. Ingresos Totales (A = A1+A2+A3)	\$ 396,772,783.25	\$ 424,721,500.43	\$ 424,721,500.43
A1. Ingresos de Libre Disposición	\$ 284,835,163.12	\$ 315,618,267.09	\$ 315,618,267.09
A2. Transferencias Federales Etiquetadas	\$ 133,853,566.69	\$ 126,530,846.62	\$ 126,530,846.62
A3. Financiamiento Neto	-\$ 21,915,946.56	-\$ 17,427,613.28	-\$ 17,427,613.28
B. Egresos Presupuestarios¹ (B = B1+B2)	\$ 396,772,783.25	\$ 459,087,426.91	\$ 405,257,029.71
B1. Gasto No Etiquetado (sin incluir Amortización de la Deuda Pública)	\$ 268,632,564.57	\$ 341,966,187.21	\$ 314,723,458.73
B2. Gasto Etiquetado (sin incluir Amortización de la Deuda Pública)	\$ 128,140,218.68	\$ 117,121,239.70	\$ 90,533,570.98
C. Remanentes del Ejercicio Anterior (C = C1 + C2)		\$ -	\$ -
C1. Remanentes de Ingresos de Libre Disposición aplicados en el periodo			
C2. Remanentes de Transferencias Federales Etiquetadas aplicados en el periodo			
I. Balance Presupuestario (I = A - B + C)	\$ -	-\$ 34,365,926.48	\$ 19,464,470.72
II. Balance Presupuestario sin Financiamiento Neto (II = I - A3)	\$ 21,915,946.56	-\$ 16,938,313.20	\$ 36,892,084.00
III. Balance Presupuestario sin Financiamiento Neto y sin Remanentes del Ejercicio Anterior (III = II - C)	\$ 21,915,946.56	-\$ 16,938,313.20	\$ 36,892,084.00

Concepto	Aprobado	Devengado	Pagado
E. Intereses, Comisiones y Gastos de la Deuda (E = E1+E2)	\$ 250,000.00	\$ 120,129.33	\$ 120,129.33
E1. Intereses, Comisiones y Gastos de la Deuda con Gasto No Etiquetado	\$ 250,000.00	\$ 120,129.33	\$ 120,129.33
E2. Intereses, Comisiones y Gastos de la Deuda con Gasto Etiquetado			
IV. Balance Primario (IV = III - E)	\$ 21,665,946.56	-\$ 17,058,442.53	\$ 36,771,954.67

Concepto	Estimado/ Aprobado	Devengado	Recaudado/ Pagado
F. Financiamiento (F = F1 + F2)	\$ -	\$ -	\$ -
F1. Financiamiento con Fuente de Pago de Ingresos de Libre Disposición	\$ -	\$ -	\$ -
F2. Financiamiento con Fuente de Pago de Transferencias Federales Etiquetadas			
G. Amortización de la Deuda (G = G1 + G2)	\$ 21,915,946.56	\$ 17,427,613.28	\$ 17,427,613.28
G1. Amortización de la Deuda Pública con Gasto No Etiquetado	\$ 21,915,946.56	\$ 17,427,613.28	\$ 17,427,613.28
G2. Amortización de la Deuda Pública con Gasto Etiquetado			
A3. Financiamiento Neto (A3 = F - G)	-\$ 21,915,946.56	-\$ 17,427,613.28	-\$ 17,427,613.28

Concepto	Estimado/ Aprobado	Devengado	Recaudado/ Pagado
A1. Ingresos de Libre Disposición	\$ 284,835,163.12	\$ 315,618,267.09	\$ 315,618,267.09
A3.1 Financiamiento Neto con Fuente de Pago de Ingresos de Libre Disposición (A3.1 = F1 - G1)	-\$ 21,915,946.56	-\$ 17,427,613.28	-\$ 17,427,613.28
F1. Financiamiento con Fuente de Pago de Ingresos de Libre Disposición	\$ -	\$ -	\$ -
G1. Amortización de la Deuda Pública con Gasto No Etiquetado	\$ 21,915,946.56	\$ 17,427,613.28	\$ 17,427,613.28
B1. Gasto No Etiquetado (sin incluir Amortización de la Deuda Pública)	\$ 268,632,564.57	\$ 341,966,187.21	\$ 314,723,458.73
C1. Remanentes de Ingresos de Libre Disposición aplicados en el periodo		\$ -	\$ -
V. Balance Presupuestario de Recursos Disponibles (V = A1 + A3.1 - B1 + C1)	-\$ 5,713,348.01	-\$ 43,775,533.40	-\$ 16,532,804.92
VI. Balance Presupuestario de Recursos Disponibles sin Financiamiento Neto (VI = V - A3.1)	\$ 16,202,598.55	-\$ 26,347,920.12	\$ 894,808.36

TESORERÍA
 GOBIERNO MUNICIPAL
 DE SAN PEDRO CHOLULA
 2014-2018

GOBIERNO MUNICIPAL CONSTITUCIONAL
 DE SAN PEDRO CHOLULA, PUE.

Concepto	Estimado/ Aprobado	Devengado	Recaudado/ Pagado
A2. Transferencias Federales Etiquetadas	\$ 133,853,566.69	\$ 126,530,846.62	\$ 126,530,846.62
A3.2 Financiamiento Neto con Fuente de Pago de Transferencias Federales Etiquetadas (A3.2 = F2 - G2)	\$ -	\$ -	\$ -
F2. Financiamiento con Fuente de Pago de Transferencias Federales Etiquetadas	\$ -	\$ -	\$ -
G2. Amortización de la Deuda Pública con Gasto Etiquetado	\$ -	\$ -	\$ -
B2. Gasto Etiquetado (sin incluir Amortización de la Deuda Pública)	\$ 128,140,218.68	\$ 117,121,239.70	\$ 90,533,570.98
C2. Remanentes de Transferencias Federales Etiquetadas aplicados en el periodo		\$ -	\$ -
VII. Balance Presupuestario de Recursos Etiquetados (VII = A2 + A3.2 - B2 + C2)	\$ 5,713,348.01	\$ 9,409,606.92	\$ 35,997,275.64
VIII. Balance Presupuestario de Recursos Etiquetados sin Financiamiento Neto (VIII = VII - A3.2)	\$ 5,713,348.01	\$ 9,409,606.92	\$ 35,997,275.64

E. Soledad Pérez

GOBIERNO MUNICIPAL CONSTITUCIONAL
DE SAN PEDRO CHOLULA, PUE.
2014-2018

L. NADIA INES CABRERA CAMACHO
TESORERA MUNICIPAL



TESORERÍA
GOBIERNO MUNICIPAL
DE SAN PEDRO CHOLULA
2014-2018

[Signature]

GOBIERNO MUNICIPAL CONSTITUCIONAL
DE SAN PEDRO CHOLULA, PUE.
SECRETARÍA GENERAL DEL AYUNTAMIENTO

MUNICIPIO DE SAN PEDRO CHOLULA (a)
 Estado Analítico de Ingresos Detallado - LDF
 Del 1 de Enero al 30 de Septiembre de 2018 (b)
 (PESOS)

Concepto (c)	Ingreso					Diferencia (e)
	Estimado (d)	Ampliaciones/ (Reducciones)	Modificado	Devengado	Recaudado	
Ingresos de Libre Disposición						
A. Impuestos	\$ 63,025,242.11	\$ 14,920,000.00	\$ 77,945,242.11	\$ 72,239,920.00	\$ 72,239,920.00	\$ 9,214,677.89
B. Cuotas y Aportaciones de Seguridad Social			\$ -			\$ -
C. Contribuciones de Mejoras	\$ 512,550.00	\$ 850,000.00	\$ 1,362,550.00	\$ 1,029,368.00	\$ 1,029,368.00	\$ 516,818.00
D. Derechos	\$ 86,413,502.32	\$ 23,056,400.28	\$ 109,469,902.60	\$ 89,538,003.00	\$ 89,538,003.00	\$ 3,124,500.68
E. Productos	\$ 22,282,927.86	\$ 8,534,000.00	\$ 30,816,927.86	\$ 23,722,448.00	\$ 23,722,448.00	\$ 1,439,520.14
F. Aprovechamientos	\$ 12,454,359.88	\$ 2,640,000.00	\$ 15,094,359.88	\$ 10,957,059.00	\$ 10,957,059.00	\$ 1,497,300.88
G. Ingresos por Ventas de Bienes y Servicios			\$ -			\$ -
H. Participaciones						
(H=h1+h2+h3+h4+h5+h6+h7+h8+h9+h10+h11)	\$ 100,146,580.95	\$ 40,944,851.05	\$ 141,091,432.00	\$ 118,131,469.09	\$ 118,131,469.09	\$ 17,984,888.14
h1) Fondo General de Participaciones	\$ 54,115,486.38	\$ 20,517,864.62	\$ 74,633,351.00	\$ 59,337,446.16	\$ 59,337,446.16	\$ 5,221,949.78
h2) Fondo de Fomento Municipal	\$ 27,676,414.15	\$ 12,845,709.85	\$ 40,522,124.00	\$ 34,310,571.33	\$ 34,310,571.33	\$ 6,834,157.18
h3) Fondo de Fiscalización y Recaudación	\$ 4,588,005.90	\$ 1,670,279.10	\$ 6,258,285.00	\$ 5,735,621.55	\$ 5,735,621.55	\$ 1,147,615.65
h4) Fondo de Compensación	\$ 1,228,142.16	\$ 18,289.84	\$ 1,246,432.00	\$ 916,995.52	\$ 916,995.52	\$ 311,146.64
h5) Fondo de Extracción de Hidrocarburos	\$ 55,209.68	\$ 2,455.32	\$ 57,665.00	\$ 40,997.43	\$ 40,997.43	\$ 14,212.25
h6) Impuesto Especial Sobre Producción y Servicios			\$ -			\$ -
h7) 0.136% de la Recaudación Federal Participable			\$ -			\$ -
h8) 3.17% Sobre Extracción de Petróleo			\$ -			\$ -
h9) Gasolinas y Diésel	\$ 2,242,692.68	\$ 149,701.32	\$ 2,392,394.00	\$ 1,808,666.10	\$ 1,808,666.10	\$ 434,026.58
h10) Fondo del Impuesto Sobre la Renta	\$ 10,240,620.00	\$ 5,740,551.00	\$ 15,981,171.00	\$ 15,981,171.00	\$ 15,981,171.00	\$ 5,740,551.00
h11) Fondo de Estabilización de los Ingresos de las Entidades Federativas			\$ -			\$ -
I. Incentivos Derivados de la Colaboración Fiscal (I=i1+i2+i3+i4+i5)	\$ -	\$ -	\$ -	\$ -	\$ -	\$ -
i1) Tenencia o Uso de Vehículos			\$ -			\$ -
i2) Fondo de Compensación ISAN			\$ -			\$ -
i3) Impuesto Sobre Automóviles Nuevos			\$ -			\$ -
i4) Fondo de Compensación de Repuestos Intermedios			\$ -			\$ -
i5) Otros Incentivos Económicos			\$ -			\$ -
J. Transferencias			\$ -			\$ -
K. Convenios	\$ -	\$ -	\$ -	\$ -	\$ -	\$ -
k1) Otros Convenios y Subsidios			\$ -			\$ -
L. Otros Ingresos de Libre Disposición (L=l1+l2)	\$ -	\$ -	\$ -	\$ -	\$ -	\$ -
l1) Participaciones en Ingresos Locales			\$ -			\$ -
l2) Otros Ingresos de Libre Disposición			\$ -			\$ -
I. Total de Ingresos de Libre Disposición (I=A+B+C+D+E+F+G+H+I+J+K+L)	\$ 284,835,163.12	\$ 90,945,251.33	\$ 375,780,414.45	\$ 315,618,267.09	\$ 315,618,267.09	\$ 30,783,103.97
Ingresos Excedentes de Ingresos de Libre Disposición						
Transferencias Federales Etiquetadas						
A. Aportaciones (A=a1+a2+a3+a4+a5+a6+a7+a8)	\$ 128,140,218.96	\$ 3,018,837.96	\$ 125,121,381.00	\$ 89,643,710.16	\$ 89,643,710.16	\$ 38,496,508.80
a1) Fondo de Aportaciones para la Nómina Educativa y Gasto Operativo			\$ -			\$ -
a2) Fondo de Aportaciones para los Servicios de Salud			\$ -			\$ -
a3) Fondo de Aportaciones para la Infraestructura Social	\$ 62,035,882.68	\$ 15,314,961.68	\$ 46,720,921.00	\$ 37,376,736.80	\$ 37,376,736.80	\$ 24,659,145.88
a4) Fondo de Aportaciones para el Fortalecimiento de los Municipios y de las Demarcaciones Territoriales del Distrito Federal	\$ 66,104,336.28	\$ 12,296,123.72	\$ 78,400,460.00	\$ 52,266,973.36	\$ 52,266,973.36	\$ 13,837,362.92
a5) Fondo de Aportaciones Múltiples			\$ -			\$ -
a6) Fondo de Aportaciones para la Educación Tecnológica y de Adultos			\$ -			\$ -
a7) Fondo de Aportaciones para la Seguridad Pública de los Estados y del Distrito Federal			\$ -			\$ -
a8) Fondo de Aportaciones para el Fortalecimiento de las Entidades Federativas			\$ -			\$ -
B. Convenios (B=b1+b2+b3+b4)	\$ 5,713,347.73	\$ 41,206,246.42	\$ 46,919,594.15	\$ 36,887,136.46	\$ 36,887,136.46	\$ 31,173,788.73
b1) Convenios de Protección Social en Salud	\$ -	\$ 2,997,000.00	\$ 2,997,000.00	\$ 2,997,000.00	\$ 2,997,000.00	\$ 2,997,000.00
b2) Convenios de Descentralización			\$ -			\$ -
b3) Convenios de Reasignación			\$ -			\$ -
b4) Otros Convenios y Subsidios	\$ 5,713,347.73	\$ 38,209,246.42	\$ 43,922,594.15	\$ 33,890,136.46	\$ 33,890,136.46	\$ 28,176,788.73
C. Fondos Distintos de Aportaciones (C=c1+c2)	\$ -	\$ -	\$ -	\$ -	\$ -	\$ -
c1) Fondo para Entidades Federativas y Municipios Productores de Hidrocarburos			\$ -			\$ -
c2) Fondo Minero			\$ -			\$ -
D. Transferencias, Subsidios y Subvenciones, y Pensiones y Jubilaciones			\$ -			\$ -
E. Otras Transferencias Federales Etiquetadas			\$ -			\$ -
II. Total de Transferencias Federales Etiquetadas (II = A + B + C + D + E)	\$ 133,853,566.69	\$ 38,187,408.36	\$ 172,040,975.15	\$ 126,530,846.62	\$ 126,530,846.62	\$ 7,322,720.07
III. Ingresos Derivados de Financiamientos (III = A)						
A. Ingresos Derivados de Financiamientos	\$ -	\$ -	\$ -	\$ -	\$ -	\$ -



GOBIERNO MUNICIPAL
 DE SAN PEDRO CHOLULA
 2014-2018

AYUNTAMIENTO CONSTITUCIONAL
 SAN PEDRO CHOLULA, PUE.
 2014-2018

MUNICIPIO DE SAN PEDRO CHOLULA (a)
 Estado Analítico de Ingresos Detallado - LDF
 Del 1 de Enero al 30 de Septiembre de 2018 (b)
 (PESOS)

Concepto (c)	Ingreso					Diferencia (e)
	Estimado (d)	Ampliaciones/ (Reducciones)	Modificado	Devengado	Recaudado	
IV. Total de Ingresos (IV = I + II + III)	\$ 418,688,729.81	\$ 129,132,659.79	\$ 547,821,389.60	\$ 442,149,113.71	\$ 442,149,113.71	\$ 23,460,383.90
Datos Informativos						
1. Ingresos Derivados de Financiamientos con Fuente de Pago de Ingresos de Libre Disposición			\$ -			\$ -
2. Ingresos Derivados de Financiamientos con Fuente de Pago de Transferencias Federales Etiquetadas			\$ -			\$ -
3. Ingresos Derivados de Financiamientos (3 = 1 + 2)		\$ -	\$ -	\$ -	\$ -	\$ -

C. Emma Solís Pérez Tenorio
 C. EMMA SOLÍS PÉREZ TENORIO
 PRESIDENTA MUNICIPAL SUSTITUTA
 GOBIERNO MUNICIPAL CONSTITUCIONAL
 DE SAN PEDRO CHOLULA, PUE.
 2014-2018

L.A.E. Nadia Inés Cabrera Camacho
 L.A.E. NADIA INÉS CABRERA CAMACHO
 TESORERA MUNICIPAL
 TESORERÍA
 GOBIERNO MUNICIPAL
 DE SAN PEDRO CHOLULA
 2014-2018

Abg. Samuel Mata Sison
 ABG. SAMUEL MATA SISON
 SECRETARIO GENERAL DEL H. AYUNTAMIENTO
 GOBIERNO MUNICIPAL CONSTITUCIONAL
 DE SAN PEDRO CHOLULA, PUE.
 SECRETARÍA GENERAL DEL AYUNTAMIENTO

MUNICIPIO DE SAN PEDRO CHOLULA (a)
 Estado Analítico del Ejercicio del Presupuesto de Egresos Detallado - LDF
 Clasificación por Objeto del Gasto (Capítulo y Concepto)
 Del 1 de Enero al 30 de Septiembre de 2018 (b)
 (PESOS)

Concepto (c)	Egresos					Subejercicio (e)
	Aprobado (d)	Ampliaciones/ (Reducciones)	Modificado	Devengado	Pagado	
I. Gasto No Etiquetado (I=A+B+C+D+E+F+G+H+I)	\$ 290,548,511.13	\$ 147,700,821.79	\$ 438,249,332.92	\$ 359,393,800.49	\$ 332,151,072.01	\$ 78,856,532.43
A. Servicios Personales (A=a1+a2+a3+a4+a5+a6+a7)	\$ 127,383,862.71	\$ 21,145,484.34	\$ 148,529,347.05	\$ 107,847,885.94	\$ 107,847,885.94	\$ 40,661,461.11
a1) Remuneraciones al Personal de Carácter Permanente	\$ 99,228,376.32	\$ 9,614,713.00	\$ 107,843,089.32	\$ 77,134,786.27	\$ 77,134,786.27	\$ 30,708,301.05
a2) Remuneraciones al Personal de Carácter Transitorio	\$ -	\$ -	\$ -	\$ -	\$ -	\$ -
a3) Remuneraciones Adicionales y Especiales	\$ 14,028,027.50	\$ 362,189.15	\$ 13,665,838.35	\$ 7,142,052.66	\$ 7,142,052.66	\$ 6,523,785.69
a4) Seguridad Social	\$ 41,414.10	\$ 115,538.08	\$ 156,952.18	\$ 156,952.18	\$ 156,952.18	\$ -
a5) Otras Prestaciones Sociales y Económicas	\$ 15,086,044.79	\$ 11,777,422.41	\$ 26,863,467.20	\$ 23,414,092.83	\$ 23,414,092.83	\$ 3,449,374.37
a6) Previsiones	\$ -	\$ -	\$ -	\$ -	\$ -	\$ -
a7) Pago de Estímulos a Servidores Públicos	\$ -	\$ -	\$ -	\$ -	\$ -	\$ -
B. Materiales y Suministros (B=b1+b2+b3+b4+b5+b6+b7+b8+b9)	\$ 37,393,935.97	\$ 6,806,146.07	\$ 44,200,082.04	\$ 42,281,625.03	\$ 36,125,088.85	\$ 1,918,457.01
b1) Materiales de Administración, Emisión de Documentos y Artículos Oficiales	\$ 4,624,401.73	\$ 797,580.75	\$ 5,421,982.48	\$ 5,128,471.19	\$ 4,521,766.89	\$ 293,511.29
b2) Alimentos y Utensilios	\$ 2,025,199.21	\$ 3,147,748.55	\$ 5,172,947.76	\$ 5,047,223.66	\$ 4,298,786.67	\$ 125,724.10
b3) Materias Primas y Materiales de Producción y Comercialización	\$ 21,953.33	\$ 235,707.67	\$ 257,661.00	\$ 257,660.00	\$ 57,792.00	\$ 1.00
b4) Materiales y Artículos de Construcción y de Reparación	\$ 10,757,503.30	\$ 5,640,095.22	\$ 16,397,598.52	\$ 15,039,204.11	\$ 13,222,612.44	\$ 78,204.17
b5) Productos Químicos, Farmacéuticos y de Laboratorio	\$ 1,502,843.63	\$ 583,801.44	\$ 2,086,645.07	\$ 1,622,495.76	\$ 1,481,766.73	\$ 464,149.31
b6) Combustibles, Lubricantes y Aditivos	\$ 10,156,359.51	\$ 23,091.26	\$ 10,133,308.25	\$ 9,553,016.30	\$ 8,196,151.45	\$ 590,291.95
b7) Vestuario, Blancos, Prendas de Protección y Artículos Deportivos	\$ 1,690,484.77	\$ 3,218,027.53	\$ 4,908,512.30	\$ 4,849,059.00	\$ 4,810,637.33	\$ 59,433.30
b8) Materiales y Suministros Para Seguridad	\$ -	\$ 414,120.00	\$ 414,120.00	\$ 414,120.00	\$ 414,120.00	\$ -
b9) Herramientas, Refacciones y Accesorios Menores	\$ 6,615,170.29	\$ 4,072,346.61	\$ 10,687,516.90	\$ 10,370,375.01	\$ 9,141,455.34	\$ 317,141.89
C. Servicios Generales (C=c1+c2+c3+c4+c5+c6+c7+c8+c9)	\$ 72,736,460.16	\$ 43,002,173.89	\$ 115,738,634.05	\$ 100,283,918.33	\$ 90,782,355.35	\$ 15,454,715.72
c1) Servicios Básicos	\$ 6,257,832.74	\$ 3,355,511.56	\$ 9,613,344.30	\$ 9,476,366.72	\$ 9,476,366.72	\$ 136,775.58
c2) Servicios de Arrendamiento	\$ 9,023,265.33	\$ 1,140,382.95	\$ 10,163,648.28	\$ 8,350,084.17	\$ 7,570,277.78	\$ 1,819,564.11
c3) Servicios Profesionales, Científicos, Técnicos y Otros Servicios	\$ 11,678,336.68	\$ 16,107,134.80	\$ 27,785,471.48	\$ 21,500,902.63	\$ 19,908,401.36	\$ 6,584,568.85
c4) Servicios Financieros, Bancarios y Comerciales	\$ 3,004,544.62	\$ 643,427.17	\$ 3,647,971.79	\$ 3,392,182.68	\$ 3,320,055.80	\$ 255,789.11
c5) Servicios de Instalación, Reparación, Mantenimiento y Conservación	\$ 11,733,648.54	\$ 14,270,863.52	\$ 26,004,512.06	\$ 24,705,894.05	\$ 20,575,607.89	\$ 1,298,618.01
c6) Servicios de Comunicación Social y Publicidad	\$ 12,875,890.98	\$ 3,220,321.18	\$ 16,096,212.16	\$ 11,085,882.78	\$ 10,888,062.09	\$ 5,010,129.38
c7) Servicios de Traslado y Viáticos	\$ 240,314.35	\$ 79,847.68	\$ 320,162.03	\$ 317,548.07	\$ 317,548.07	\$ 2,813.96
c8) Servicios Oficiales	\$ 10,740,209.99	\$ 5,963,842.57	\$ 16,704,049.56	\$ 15,585,682.14	\$ 14,266,423.55	\$ 138,367.42
c9) Otros Servicios Generales	\$ 6,882,819.93	\$ 1,779,157.34	\$ 8,661,977.27	\$ 4,889,373.09	\$ 4,459,610.09	\$ 214,289.50
D. Transferencias, Asignaciones, Subsidios y Otras Ayudas (D=d1+d2+d3+d4+d5+d6+d7+d8+d9)	\$ 22,072,052.73	\$ 18,731,946.08	\$ 40,803,998.81	\$ 39,347,077.18	\$ 39,142,466.41	\$ 1,456,921.63
d1) Transferencias Internas y Asignaciones al Sector Público	\$ -	\$ 4,981,854.00	\$ 4,981,854.00	\$ 4,981,854.00	\$ 4,981,854.00	\$ -
d2) Transferencias al Resto del Sector Público	\$ -	\$ -	\$ -	\$ -	\$ -	\$ -
d3) Subsidios y Subvenciones	\$ -	\$ -	\$ -	\$ -	\$ -	\$ -
d4) Ayudas Sociales	\$ 22,072,052.73	\$ 13,750,082.08	\$ 35,822,144.81	\$ 34,365,223.18	\$ 34,160,612.41	\$ 1,456,921.63
d5) Pensiones y Jubilaciones	\$ -	\$ -	\$ -	\$ -	\$ -	\$ -
d6) Transferencias a Fideicomisos, Mandatos y Otros Análogos	\$ -	\$ -	\$ -	\$ -	\$ -	\$ -
d7) Transferencias a la Seguridad Social	\$ -	\$ -	\$ -	\$ -	\$ -	\$ -
d8) Donativos	\$ -	\$ -	\$ -	\$ -	\$ -	\$ -
d9) Transferencias al Exterior	\$ -	\$ -	\$ -	\$ -	\$ -	\$ -
E. Bienes Muebles, Inmuebles e Intangibles (E=e1+e2+e3+e4+e5+e6+e7+e8+e9)	\$ 3,796,253.00	\$ 9,643,874.46	\$ 13,440,127.46	\$ 12,286,755.43	\$ 12,226,521.27	\$ 1,153,372.03
e1) Mobiliario y Equipo de Administración	\$ 1,299,084.22	\$ 601,228.98	\$ 1,900,313.20	\$ 1,587,891.20	\$ 1,553,045.24	\$ 312,432.00
e2) Mobiliario y Equipo Educativo y Recreativo	\$ 250,546.98	\$ 1,801,111.55	\$ 2,051,658.53	\$ 2,036,791.23	\$ 2,036,791.23	\$ 14,867.28
e3) Equipo e Instrumental Médico y de Laboratorio	\$ 23,972.56	\$ 679,200.43	\$ 703,172.99	\$ 848,813.03	\$ 823,414.83	\$ 54,359.96
e4) Vehículos y Equipo de Transporte	\$ -	\$ 4,208,240.00	\$ 4,208,240.00	\$ 3,555,000.00	\$ 3,555,000.00	\$ 653,240.00
e5) Equipo de Defensa y Seguridad	\$ -	\$ -	\$ -	\$ -	\$ -	\$ -
e6) Maquinaria, Otros Equipos y Herramientas	\$ 1,334,213.79	\$ 992,754.57	\$ 2,326,968.36	\$ 2,308,495.57	\$ 2,308,495.57	\$ 18,472.79
e7) Activos Biológicos	\$ 33,333.33	\$ 33,333.33	\$ 33,333.33	\$ -	\$ -	\$ -
e8) Bienes Inmuebles	\$ 500,000.00	\$ 500,000.00	\$ 500,000.00	\$ -	\$ -	\$ -
e9) Activos Intangibles	\$ 355,102.14	\$ 1,694,872.26	\$ 2,049,974.40	\$ 1,949,774.40	\$ 1,949,774.40	\$ 100,000.00
F. Inversión Pública (F=f1+f2+f3)	\$ 5,000,000.00	\$ 52,059,873.98	\$ 57,059,873.98	\$ 39,798,765.97	\$ 28,478,011.58	\$ 17,261,078.01
f1) Obra Pública en Bienes de Dominio Público	\$ 5,000,000.00	\$ 43,606,628.70	\$ 48,606,628.70	\$ 31,345,550.63	\$ 20,796,702.21	\$ 17,261,078.01
f2) Obra Pública en Bienes Propios	\$ -	\$ 6,453,245.28	\$ 6,453,245.28	\$ 8,453,245.28	\$ 7,682,309.37	\$ -
f3) Proyectos Productivos y Acciones de Fomento	\$ -	\$ -	\$ -	\$ -	\$ -	\$ -
G. Inversiones Financieras y Otras Provisiones (G=g1+g2+g3+g4+g5+g6+g7)	\$ -	\$ -	\$ -	\$ -	\$ -	\$ -
g1) Inversiones Para el Fomento de Actividades Productivas	\$ -	\$ -	\$ -	\$ -	\$ -	\$ -
g2) Acciones y Participaciones de Capital	\$ -	\$ -	\$ -	\$ -	\$ -	\$ -
g3) Compra de Títulos y Valores	\$ -	\$ -	\$ -	\$ -	\$ -	\$ -
g4) Concesión de Préstamos	\$ -	\$ -	\$ -	\$ -	\$ -	\$ -
g5) Inversiones en Fideicomisos, Mandatos y Otros Análogos	\$ -	\$ -	\$ -	\$ -	\$ -	\$ -
g6) Fideicomiso de Desastres Naturales (Informativo)	\$ -	\$ -	\$ -	\$ -	\$ -	\$ -
g7) Otras Inversiones Financieras	\$ -	\$ -	\$ -	\$ -	\$ -	\$ -
H. Participaciones y Aportaciones (H=h1+h2+h3)	\$ -	\$ -	\$ -	\$ -	\$ -	\$ -
h1) Participaciones	\$ -	\$ -	\$ -	\$ -	\$ -	\$ -
h2) Aportaciones	\$ -	\$ -	\$ -	\$ -	\$ -	\$ -
h3) Convenios	\$ -	\$ -	\$ -	\$ -	\$ -	\$ -
I. Deuda Pública (I=i1+i2+i3+i4+i5+i6+i7)	\$ 22,165,946.56	\$ 3,688,877.03	\$ 18,477,269.53	\$ 17,547,742.61	\$ 17,547,742.61	\$ 929,526.92
i1) Amortización de la Deuda Pública	\$ 15,341,120.53	\$ 8,661,593.61	\$ 6,679,526.92	\$ 6,000,000.00	\$ 6,000,000.00	\$ 679,526.92
i2) Intereses de la Deuda Pública	\$ 250,000.00	\$ 120,129.33	\$ 370,129.33	\$ 120,129.33	\$ 120,129.33	\$ 250,000.00
i3) Comisiones de la Deuda Pública	\$ -	\$ -	\$ -	\$ -	\$ -	\$ -
i4) Gastos de la Deuda Pública	\$ -	\$ -	\$ -	\$ -	\$ -	\$ -
i5) Costo por Coberturas	\$ -	\$ -	\$ -	\$ -	\$ -	\$ -
i6) Apoyos Financieros	\$ -	\$ -	\$ -	\$ -	\$ -	\$ -
i7) Adeudos de Ejercicios Fiscales Anteriores (ADEFAS)	\$ 6,574,826.03	\$ 4,852,787.25	\$ 11,427,613.28	\$ 11,427,613.28	\$ 11,427,613.28	\$ -

TESORERÍA
 GOBIERNO MUNICIPAL
 DE SAN PEDRO CHOLULA
 2014-2018

GOBIERNO MUNICIPAL CONSTITUCIONAL
 DE SAN PEDRO CHOLULA
 SECRETARÍA DE ADMINISTRACIÓN

AYUNTAMIENTO CONSTITUCIONAL
 SAN PEDRO CHOLULA, PUE.
 2014-2018

MUNICIPIO DE SAN PEDRO CHOLULA (a)
 Estado Analítico del Ejercicio del Presupuesto de Egresos Detallado - LDF
 Clasificación por Objeto del Gasto (Capítulo y Concepto)
 Del 1 de Enero al 30 de Septiembre de 2018 (b)
 (PESOS)

Concepto (c)	Egresos					Subejercicio (e)
	Aprobado (d)	Ampliaciones/ (Reducciones)	Modificado	Devengado	Pagado	
II. Gasto Etiquetado (II=A+B+C+D+E+F+G+H+I)	\$ 128,140,218.68	\$ 13,101,162.32	\$ 141,241,381.00	\$ 117,121,239.70	\$ 90,533,570.98	\$ 24,120,141.30
A. Servicios Personales (A=a1+a2+a3+a4+a5+a6+a7)	\$ 15,200,000.00	\$ 2,000,000.00	\$ 17,200,000.00	\$ 11,126,771.62	\$ 11,126,771.62	\$ 6,073,228.38
a1) Remuneraciones al Personal de Carácter Permanente	\$ 13,500,000.00	\$ -	\$ 13,500,000.00	\$ 11,126,771.62	\$ 11,126,771.62	\$ 2,373,228.38
a2) Remuneraciones al Personal de Carácter Transitorio	\$ -	\$ -	\$ -	\$ -	\$ -	\$ -
a3) Remuneraciones Adicionales y Especiales	\$ 1,700,000.00	\$ -	\$ 1,700,000.00	\$ -	\$ -	\$ 1,700,000.00
a4) Seguridad Social	\$ -	\$ -	\$ -	\$ -	\$ -	\$ -
a5) Otras Prestaciones Sociales y Económicas	\$ -	\$ 2,000,000.00	\$ 2,000,000.00	\$ -	\$ -	\$ 2,000,000.00
a6) Previsiones	\$ -	\$ -	\$ -	\$ -	\$ -	\$ -
a7) Pago de Estímulos a Servidores Públicos	\$ -	\$ -	\$ -	\$ -	\$ -	\$ -
B. Materiales y Suministros (B=b1+b2+b3+b4+b5+b6+b7+b8+b9)	\$ -	\$ 6,517,155.70	\$ 6,517,155.70	\$ 6,517,155.70	\$ 6,517,155.70	\$ -
b1) Materiales de Administración, Emisión de Documentos y Artículos Oficiales	\$ -	\$ 15,389.72	\$ 15,389.72	\$ 15,389.72	\$ 15,389.72	\$ -
b2) Alimentos y Utensilios	\$ -	\$ -	\$ -	\$ -	\$ -	\$ -
b3) Materias Primas y Materiales de Producción y Comercialización	\$ -	\$ -	\$ -	\$ -	\$ -	\$ -
b4) Materiales y Artículos de Construcción y de Reparación	\$ -	\$ 6,444,555.93	\$ 6,444,555.93	\$ 6,444,555.93	\$ 6,444,555.93	\$ -
b5) Productos Químicos, Farmacéuticos y de Laboratorio	\$ -	\$ 47,895.25	\$ 47,895.25	\$ 47,895.25	\$ 47,895.25	\$ -
b6) Combustibles, Lubrificantes y Aditivos	\$ -	\$ -	\$ -	\$ -	\$ -	\$ -
b7) Vestuario, Blancos, Prendas de Protección y Artículos Deportivos	\$ -	\$ -	\$ -	\$ -	\$ -	\$ -
b8) Materiales y Suministros Para Seguridad	\$ -	\$ -	\$ -	\$ -	\$ -	\$ -
b9) Herramientas, Relaciones y Accesorios Menores	\$ -	\$ 9,314.80	\$ 9,314.80	\$ 9,314.80	\$ 9,314.80	\$ -
C. Servicios Generales (C=c1+c2+c3+c4+c5+c6+c7+c8+c9)	\$ 11,000,000.00	\$ -	\$ 10,650,136.78	\$ 5,201,430.27	\$ 5,201,430.27	\$ 5,448,706.51
c1) Servicios Básicos	\$ 11,000,000.00	\$ -	\$ 9,962,379.51	\$ 4,713,672.00	\$ 4,713,672.00	\$ 5,248,707.51
c2) Servicios de Arrendamiento	\$ -	\$ -	\$ -	\$ -	\$ -	\$ -
c3) Servicios Profesionales, Científicos, Técnicos y Otros Servicios	\$ -	\$ 189,990.00	\$ 189,990.00	\$ -	\$ -	\$ 189,990.00
c4) Servicios Financieros, Bancarios y Comerciales	\$ -	\$ 10.00	\$ 10.00	\$ 1.00	\$ 1.00	\$ 9.00
c5) Servicios de Instalación, Reparación, Mantenimiento y Conservación	\$ -	\$ 487,757.27	\$ 487,757.27	\$ 487,757.27	\$ 487,757.27	\$ -
c6) Servicios de Comunicación Social y Publicidad	\$ -	\$ -	\$ -	\$ -	\$ -	\$ -
c7) Servicios de Traslado y Viáticos	\$ -	\$ -	\$ -	\$ -	\$ -	\$ -
c8) Servicios Oficiales	\$ -	\$ -	\$ -	\$ -	\$ -	\$ -
c9) Otros Servicios Generales	\$ -	\$ -	\$ -	\$ -	\$ -	\$ -
D. Transferencias, Asignaciones, Subsidios y Otras Ayudas (D=d1+d2+d3+d4+d5+d6+d7+d8+d9)	\$ 20,826,764.23	\$ 12,855,532.48	\$ 33,682,296.71	\$ 25,528,575.43	\$ 23,913,574.48	\$ 8,153,721.28
d1) Transferencias Internas y Asignaciones al Sector Público	\$ -	\$ -	\$ -	\$ -	\$ -	\$ -
d2) Transferencias al Resto del Sector Público	\$ 10,826,764.23	\$ 617,330.97	\$ 11,444,095.20	\$ 8,131,252.00	\$ 7,025,637.50	\$ 3,312,843.20
d3) Subsidios y Subvenciones	\$ -	\$ -	\$ -	\$ -	\$ -	\$ -
d4) Ayudas Sociales	\$ 10,000,000.00	\$ 12,238,201.51	\$ 22,238,201.51	\$ 17,397,323.43	\$ 16,887,936.98	\$ 4,840,878.08
d5) Pensiones y Jubilaciones	\$ -	\$ -	\$ -	\$ -	\$ -	\$ -
d6) Transferencias a Fideicomisos, Mandatos y Otros Análogos	\$ -	\$ -	\$ -	\$ -	\$ -	\$ -
d7) Transferencias a la Seguridad Social	\$ -	\$ -	\$ -	\$ -	\$ -	\$ -
d8) Donativos	\$ -	\$ -	\$ -	\$ -	\$ -	\$ -
d9) Transferencias al Exterior	\$ -	\$ -	\$ -	\$ -	\$ -	\$ -
E. Bienes Muebles, Inmuebles e Intangibles (E=e1+e2+e3+e4+e5+e6+e7+e8+e9)	\$ -	\$ 2,251,707.73	\$ 2,251,707.73	\$ 2,251,707.73	\$ 2,251,707.73	\$ -
e1) Mobiliario y Equipo de Administración	\$ -	\$ 144,239.47	\$ 144,239.47	\$ 144,239.47	\$ 144,239.47	\$ -
e2) Mobiliario y Equipo Educativo y Recreativo	\$ -	\$ -	\$ -	\$ -	\$ -	\$ -
e3) Equipo e Instrumental Médico y de Laboratorio	\$ -	\$ 156,100.14	\$ 156,100.14	\$ 156,100.14	\$ 156,100.14	\$ -
e4) Vehículos y Equipo de Transporte	\$ -	\$ 1,735,988.02	\$ 1,735,988.02	\$ 1,735,988.02	\$ 1,735,988.02	\$ -
e5) Equipo de Defensa y Seguridad	\$ -	\$ -	\$ -	\$ -	\$ -	\$ -
e6) Maquinaria, Otros Equipos y Herramientas	\$ -	\$ 215,380.10	\$ 215,380.10	\$ 215,380.10	\$ 215,380.10	\$ -
e7) Activos Biológicos	\$ -	\$ -	\$ -	\$ -	\$ -	\$ -
e8) Bienes Inmuebles	\$ -	\$ -	\$ -	\$ -	\$ -	\$ -
e9) Activos Intangibles	\$ -	\$ -	\$ -	\$ -	\$ -	\$ -
F. Inversión Pública (F=f1+f2+f3)	\$ 81,113,454.45	\$ -	\$ 70,940,084.08	\$ 66,495,598.95	\$ 41,522,931.18	\$ 4,444,485.13
f1) Obra Pública en Bienes de Dominio Público	\$ 78,813,454.45	\$ -	\$ 64,315,260.02	\$ 60,141,447.80	\$ 37,993,385.36	\$ 4,173,812.22
f2) Obra Pública en Bienes Propios	\$ -	\$ -	\$ 5,626,080.80	\$ 5,385,071.37	\$ 2,865,744.04	\$ 241,009.23
f3) Proyectos Productivos y Acciones de Fomento	\$ 2,500,000.00	\$ 1,501,256.54	\$ 998,743.46	\$ 969,079.78	\$ 663,801.78	\$ 29,863.68
G. Inversiones Financieras y Otras Provisiones (G=g1+g2+g3+g4+g5+g6+g7)	\$ -	\$ -	\$ -	\$ -	\$ -	\$ -
g1) Inversiones Para el Fomento de Actividades Productivas	\$ -	\$ -	\$ -	\$ -	\$ -	\$ -
g2) Acciones y Participaciones de Capital	\$ -	\$ -	\$ -	\$ -	\$ -	\$ -
g3) Compra de Títulos y Valores	\$ -	\$ -	\$ -	\$ -	\$ -	\$ -
g4) Concesión de Préstamos	\$ -	\$ -	\$ -	\$ -	\$ -	\$ -
g5) Inversiones en Fideicomisos, Mandatos y Otros Análogos	\$ -	\$ -	\$ -	\$ -	\$ -	\$ -
Fideicomiso de Desastres Naturales (Informativo)	\$ -	\$ -	\$ -	\$ -	\$ -	\$ -
g6) Otras Inversiones Financieras	\$ -	\$ -	\$ -	\$ -	\$ -	\$ -
g7) Provisiones para Contingencias y Otras Erogaciones Especiales	\$ -	\$ -	\$ -	\$ -	\$ -	\$ -
H. Participaciones y Aportaciones (H=h1+h2+h3)	\$ -	\$ -	\$ -	\$ -	\$ -	\$ -
h1) Participaciones	\$ -	\$ -	\$ -	\$ -	\$ -	\$ -
h2) Aportaciones	\$ -	\$ -	\$ -	\$ -	\$ -	\$ -
h3) Convenios	\$ -	\$ -	\$ -	\$ -	\$ -	\$ -
I. Deuda Pública (I=i1+i2+i3+i4+i5+i6+i7)	\$ -	\$ -	\$ -	\$ -	\$ -	\$ -
i1) Amortización de la Deuda Pública	\$ -	\$ -	\$ -	\$ -	\$ -	\$ -
i2) Intereses de la Deuda Pública	\$ -	\$ -	\$ -	\$ -	\$ -	\$ -
i3) Comisiones de la Deuda Pública	\$ -	\$ -	\$ -	\$ -	\$ -	\$ -
i4) Gastos de la Deuda Pública	\$ -	\$ -	\$ -	\$ -	\$ -	\$ -
i5) Costo por Coberturas	\$ -	\$ -	\$ -	\$ -	\$ -	\$ -
i6) Apoyos Financieros	\$ -	\$ -	\$ -	\$ -	\$ -	\$ -
i7) Adeudos de Ejercicios Fiscales Anteriores (ADEFAS)	\$ -	\$ -	\$ -	\$ -	\$ -	\$ -
III. Total de Egresos (III = I + II)	\$ 418,888,729.81	\$ 160,801,984.11	\$ 579,690,713.92	\$ 476,515,040.19	\$ 422,884,642.99	\$ 102,975,673.73

E. Soledad Pérez
 PRESIDENTA MUNICIPAL SUSTITUTA
 SAN PEDRO CHOLULA, PUE.
 2014-2018
 L.A.E. NADIA-INES CABRERA-CAMACHO
 TESOBERA MUNICIPAL

ABG. SANDRA ROSA RINCÓN
 SECRETARÍA GENERAL DEL AYUNTAMIENTO
 DE SAN PEDRO CHOLULA, PUE.
 2014-2018

TESORERÍA
GOBIERNO MUNICIPAL
DE SAN PEDRO CHOLULA
2014-2018

MUNICIPIO DE SAN PEDRO CHOLULA (a)
Estado Analítico del Ejercicio del Presupuesto de Egresos Detallado - LDF
Clasificación Administrativa
Del 1 de Enero al 30 de Septiembre de 2018 (b)
(PESOS)

Concepto (c)	Egresos					Subejercicio (e)
	Aprobado (d)	Ampliaciones/ (Reducciones)	Modificado	Devengado	Pagado	
I. Gasto No Etiquetado (I=A+B+C+D+E+F+G+H)	\$ 290,548,511.13	\$ 147,700,821.79	\$ 438,249,332.92	\$ 359,393,800.49	\$ 332,151,072.01	\$ 78,855,532.43
REGIDORES	\$ 9,051,334.23	\$ 4,134,749.18	\$ 13,186,083.41	\$ 11,407,284.48	\$ 11,407,284.48	\$ 1,778,798.93
PRESIDENCIA	\$ 20,098,024.99	\$ 13,466,618.60	\$ 33,564,643.59	\$ 29,616,729.69	\$ 27,512,324.51	\$ 3,947,913.90
SINDICATURA	\$ 2,166,302.56	\$ 773,858.74	\$ 1,392,443.82	\$ 840,551.04	\$ 834,130.44	\$ 551,892.78
JUZGADO CALIFICADOR	\$ 789,748.42	\$ 1,920.00	\$ 791,668.42	\$ 487,460.95	\$ 487,460.95	\$ 304,207.47
JUZGADO MUNICIPAL	\$ 1,966,107.99	\$ 116,779.25	\$ 2,082,887.24	\$ 1,838,329.71	\$ 1,832,524.27	\$ 244,557.53
GOBERNACION	\$ 1,694,221.01	\$ 430,829.90	\$ 2,125,050.91	\$ 1,487,376.81	\$ 1,487,376.81	\$ 637,674.10
GUARDIAS DE BIEN	\$ 6,736,545.74	\$ 1,467,442.09	\$ 8,203,987.83	\$ 7,915,526.54	\$ 7,915,526.54	\$ 288,461.29
SECRETARIA GENERAL	\$ 2,640,938.16	\$ 820,426.75	\$ 3,461,364.91	\$ 2,523,568.62	\$ 2,469,656.90	\$ 937,796.29
REGISTRO CIVIL	\$ 2,952,703.71	\$ 225,225.94	\$ 2,727,477.77	\$ 1,598,459.06	\$ 1,589,574.81	\$ 1,129,018.71
CONTRALORIA	\$ 1,992,436.07	\$ 472,018.85	\$ 2,464,454.92	\$ 1,925,381.61	\$ 1,473,218.81	\$ 539,073.31
SEGURIDAD PUBLICA	\$ 19,634,504.45	\$ 11,470,342.91	\$ 31,104,847.36	\$ 26,293,197.56	\$ 25,557,529.39	\$ 4,811,649.80
TURISMO	\$ 1,380,301.98	\$ 1,068,217.80	\$ 2,448,519.78	\$ 2,414,601.92	\$ 2,208,800.52	\$ 33,917.86
CERESO	\$ 5,713,347.73	\$ 15,472,679.87	\$ 21,186,027.60	\$ 18,254,126.92	\$ 17,420,067.14	\$ 2,931,900.68
TESORERIA	\$ 35,753,815.67	\$ 6,882,291.31	\$ 42,636,106.98	\$ 34,598,055.17	\$ 34,061,421.45	\$ 8,038,051.81
CONTABILIDAD	\$ 3,047,574.75	\$ 45,993.83	\$ 3,093,568.58	\$ 2,666,303.18	\$ 2,634,461.79	\$ 427,265.40
ADQUISICIONES	\$ 12,871,979.15	\$ 5,697,039.88	\$ 17,569,019.03	\$ 5,293,492.45	\$ 4,802,067.79	\$ 1,881,446.82
PATRIMONIO	\$ 1,953,957.49	\$ 284,093.50	\$ 2,238,050.99	\$ 1,647,718.21	\$ 1,593,601.61	\$ 590,332.78
PENSIONADOS	\$ 9,386,011.95	\$ 129,488.41	\$ 9,515,500.36	\$ 7,326,346.89	\$ 7,326,346.89	\$ 2,189,153.47
SERVICIOS PUBLICOS	\$ 13,771,896.75	\$ 10,129,801.99	\$ 23,901,698.74	\$ 23,093,982.78	\$ 20,619,479.92	\$ 807,715.96
PANTEONES	\$ 232,551.38	\$ 31,738.27	\$ 264,289.65	\$ 216,375.32	\$ 216,375.32	\$ 47,914.33
ALUMBRADO PUBLICO	\$ 12,116,351.62	\$ 907,705.88	\$ 11,208,645.74	\$ 10,513,270.22	\$ 10,070,937.60	\$ 695,375.52
PARQUES Y JARDINES	\$ 5,109,284.66	\$ 94,582.80	\$ 5,203,867.46	\$ 3,372,340.47	\$ 3,295,284.97	\$ 1,831,526.99
ECOLOGIA	\$ 2,147,246.12	\$ 124,652.22	\$ 2,271,898.34	\$ 1,914,947.84	\$ 1,897,525.22	\$ 356,950.50
CONTROL CANINO	\$ 781,291.45	\$ 62,191.90	\$ 843,483.35	\$ 648,223.49	\$ 595,647.05	\$ 195,259.86
DESARROLLO SOCIAL	\$ 742,285.48	\$ 501,461.11	\$ 1,243,746.59	\$ 1,177,190.35	\$ 1,162,076.54	\$ 66,556.24
DESARROLLO URBANO	\$ 3,645,566.34	\$ 51,477.49	\$ 3,698,043.83	\$ 3,148,147.30	\$ 3,122,162.04	\$ 549,896.53
GESTION AMBIENTAL	\$ 2,386.66	\$ 2,386.66	\$ -	\$ -	\$ -	\$ -
RECURSOS HUMANOS	\$ 2,676,107.81	\$ 387,364.77	\$ 3,063,472.58	\$ 2,608,738.41	\$ 2,595,366.72	\$ 454,734.17
GESTION DE PROGRAMAS	\$ 840,858.60	\$ 22,199.57	\$ 818,659.03	\$ 227,034.93	\$ 220,422.93	\$ 591,624.10
USO ELECTRONICO	\$ 2,335,128.46	\$ 452,426.28	\$ 1,882,702.18	\$ 1,181,304.53	\$ 1,051,332.33	\$ 701,397.65
COMUNICACION SOCIAL	\$ 14,909,120.46	\$ 5,806,877.30	\$ 20,715,997.76	\$ 14,949,691.99	\$ 14,850,546.31	\$ 5,766,305.77
INTENDENCIA	\$ 3,920,908.32	\$ 14,887.47	\$ 3,906,020.85	\$ 2,177,762.89	\$ 2,177,762.89	\$ 1,728,257.96
LOGISTICA Y EVENTOS	\$ 1,482,088.66	\$ 603,700.27	\$ 2,085,788.93	\$ 1,688,424.00	\$ 1,543,877.77	\$ 397,364.93
DIF	\$ 13,187,735.23	\$ 1,812,023.83	\$ 14,999,759.06	\$ 11,555,766.67	\$ 11,419,944.82	\$ 3,443,992.39
ATENCION CIUDADANA	\$ 1,143,736.68	\$ 200,053.67	\$ 1,343,790.35	\$ 1,282,363.39	\$ 1,282,363.39	\$ 61,426.96
PROTECCION CIVIL Y BOMBEROS	\$ 3,851,732.33	\$ 244,576.99	\$ 4,096,309.32	\$ 3,537,878.78	\$ 3,304,103.14	\$ 558,430.54
CULTURA	\$ 7,036,918.12	\$ 872,125.10	\$ 7,909,043.22	\$ 7,083,387.96	\$ 6,623,312.24	\$ 825,655.26
BIBLIOTECA	\$ 582,954.41	\$ 90,301.78	\$ 673,256.19	\$ 420,356.58	\$ 415,432.96	\$ 252,899.61
NORMATIVIDAD	\$ 3,042,857.00	\$ 380,966.18	\$ 3,423,823.18	\$ 2,468,100.20	\$ 2,462,778.20	\$ 955,722.98
INGRESOS	\$ 3,983,629.18	\$ 3,701,848.93	\$ 7,685,478.11	\$ 6,931,608.16	\$ 6,830,061.90	\$ 753,669.95
ESTACIONAMIENTO	\$ 1,222,646.71	\$ 223,781.09	\$ 998,865.62	\$ 645,942.90	\$ 645,942.90	\$ 352,922.72
PREDIAL	\$ 13,113,144.04	\$ 150,231.15	\$ 13,263,375.19	\$ 12,453,069.10	\$ 11,943,115.06	\$ 810,316.09
MERCADO	\$ 1,777,786.64	\$ 107,209.43	\$ 1,884,996.07	\$ 1,276,329.40	\$ 1,275,923.40	\$ 608,666.67
TIANGUIS	\$ 2,084,152.80	\$ 264,339.07	\$ 1,819,813.73	\$ 1,195,895.59	\$ 1,169,305.29	\$ 623,918.14
OBRA PUBLICA	\$ 19,785,505.46	\$ 60,290,116.52	\$ 80,075,621.98	\$ 59,771,626.79	\$ 46,783,637.49	\$ 20,303,995.19
PROMOCION A LA SALUD	\$ 344,188.66	\$ 10,572.81	\$ 354,761.47	\$ 112,164.36	\$ 112,164.36	\$ 242,597.11
INSTITUTO DE LA MUJER	\$ 659,692.09	\$ 627.94	\$ 660,320.03	\$ 301,212.80	\$ 300,408.92	\$ 359,107.23
DEPORTE Y JUVENTUD	\$ 3,002,087.09	\$ 3,082,003.86	\$ 6,084,090.95	\$ 5,651,213.52	\$ 3,736,109.49	\$ 3,432,877.43
PLANEACION	\$ 570,488.57	\$ 494,054.21	\$ 1,064,542.78	\$ 956,777.08	\$ 552,395.86	\$ 107,765.70
CONSEJERIA JURIDICA	\$ 1,752,163.15	\$ 57,951.70	\$ 1,694,211.45	\$ 871,558.05	\$ 865,158.05	\$ 822,653.40
TRANSPARENCIA	\$ 854,568.04	\$ 66,105.97	\$ 788,462.07	\$ 543,386.97	\$ 543,386.97	\$ 245,075.10
EDUCACION	\$ 632,114.39	\$ 521,604.34	\$ 1,153,718.73	\$ 1,037,304.15	\$ 1,027,249.86	\$ 116,414.58
FERIA	\$ 1,040,510.92	\$ 1,012,524.26	\$ 27,986.66	\$ 27,400.00	\$ 27,400.00	\$ 586.66
SANTIAGO MOMOXPAN	\$ 1,042,092.71	\$ 8,842.68	\$ 1,050,935.39	\$ 869,183.95	\$ 867,218.91	\$ 181,751.44
SAN GREGORIO ZACAPECHPAN	\$ 497,833.49	\$ 1,200.00	\$ 496,633.49	\$ 346,337.94	\$ 346,337.94	\$ 150,295.55
SAN MATIAS COCOYOTLA	\$ 463,617.06	\$ 12,000.00	\$ 451,617.06	\$ 301,223.36	\$ 301,223.36	\$ 150,393.70
SAN AGUSTIN CALVARIO	\$ 315,957.76	\$ 16,000.00	\$ 331,957.76	\$ 294,263.25	\$ 294,263.25	\$ 37,694.51
SANTA MARIA ACUEXCOMAC	\$ 374,724.64	\$ 54,798.50	\$ 429,523.14	\$ 382,022.27	\$ 382,022.27	\$ 47,500.87
SAN CRISTOBAL TEPONTLA	\$ 389,332.72	\$ 50,000.00	\$ 339,332.72	\$ 279,954.69	\$ 279,954.69	\$ 59,378.03
SAN DIEGO CUACHAYOTLA	\$ 371,684.35	\$ 12,641.49	\$ 384,325.84	\$ 339,828.48	\$ 323,647.66	\$ 44,497.36
SAN JUAN TLAUTLA	\$ 285,061.63	\$ 13,634.97	\$ 271,426.66	\$ 221,931.44	\$ 221,931.44	\$ 49,495.22
SAN FRANCISCO CUAPAN	\$ 258,561.06	\$ 25,942.70	\$ 284,503.76	\$ 254,879.84	\$ 254,879.84	\$ 29,623.92
RAFAEL AVILA CAMACHO	\$ 265,957.33	\$ 35,504.77	\$ 321,462.10	\$ 236,216.04	\$ 225,887.40	\$ 85,246.06
SAN COSME TEXINTLA	\$ 218,389.62	\$ 21,085.86	\$ 239,475.48	\$ 212,364.83	\$ 203,298.97	\$ 27,090.65
SANTA BARBARA ALMOLOYA	\$ 296,870.55	\$ 40,754.60	\$ 337,625.15	\$ 302,150.30	\$ 302,150.30	\$ 35,474.85
SAN SEBASTIAN TEPALCATEPEC	\$ 247,130.12	\$ 3,834.70	\$ 243,295.42	\$ 188,342.16	\$ 188,342.16	\$ 54,953.26
PARQUE VEHICULAR	\$ 188,773.03	\$ 10,970,662.12	\$ 11,159,435.15	\$ 11,154,578.15	\$ 9,804,901.61	\$ 4,857.00
FOMENTO AGROPECUARIO	\$ 654,946.10	\$ 136,190.86	\$ 801,136.96	\$ 440,644.54	\$ 428,624.11	\$ 360,492.42
DESARROLLO ECONOMICO	\$ 359,429.35	\$ 359,429.35	\$ -	\$ 155,528.91	\$ 155,528.91	\$ 203,900.44
CIS ZACAPECHPAN	\$ 75,609.28	\$ 163,463.28	\$ 239,072.56	\$ 239,072.56	\$ 239,072.56	\$ -
II. Gasto Etiquetado (II=A+B+C+D+E+F+G+H)	\$ 128,140,218.68	\$ 13,401,162.32	\$ 141,541,381.00	\$ 117,121,239.70	\$ 90,533,705.98	\$ 24,120,141.30
PRESIDENCIA	\$ 10,103,547.34	\$ 10,103,547.34	\$ 10,103,547.34	\$ 10,000,647.34	\$ 10,103,547.34	\$ -
SEGURIDAD PUBLICA	\$ 14,403,774.62	\$ 14,403,774.62	\$ 14,403,774.62	\$ 14,403,774.62	\$ 14,403,774.62	\$ -
CERESO	\$ 6,131,252.00	\$ 6,131,252.00	\$ 6,131,252.00	\$ 6,131,252.00	\$ 6,131,252.00	\$ -
ALUMBRADO PUBLICO	\$ 11,158,227.93	\$ 11,158,227.93	\$ 11,158,227.93	\$ 11,158,227.93	\$ 11,158,227.93	\$ -
DIF	\$ 10,000,000.00	\$ 10,000,000.00	\$ 10,000,000.00	\$ -	\$ -	\$ -

AYUNTAMIENTO CONSTITUCIONAL
SAN PEDRO CHOLULA, PUE.

PROTECCION CIVIL Y BOMBEROS	\$	\$ 1,306,250.48	\$ 1,306,250.48	\$ 1,306,250.48	\$ 1,306,250.48	\$ -
OBRA PUBLICA	\$ 83,613,454.45	\$ 3,002,941.29	\$ 86,616,395.74	\$ 74,018,189.33	\$ 48,536,135.11	\$ 12,598,206.41
INSTITUTO DE LA MUJER	\$	\$ 200,000.00	\$ 200,000.00	\$ 1.00	\$ 1.00	\$ 199,999.00
III. Total de Egresos (III = I + II)	\$ 418,688,729.31	\$ 160,801,984.11	\$ 579,490,713.92	\$ 476,515,040.19	\$ 422,684,642.99	\$ 102,975,673.73
III. Total de Egresos (III = I + II)	\$ 418,688,729.31	\$ 160,801,984.11	\$ 579,490,713.92	\$ 476,515,040.19	\$ 422,684,642.99	\$ 102,975,673.73

Soledad Perez
 C. FEMMA SOLEDAD PEREZ TENORIO
 PRESIDENTA MUNICIPAL SUSTITUTA



[Signature]
 ABG. SAMUEL MATA RINCON
 SECRETARIO GENERAL DEL H. AYUNTAMIENTO

[Signature]
 L.A. Esmeraldas CABRERA CAMACHO
 TESORERA MUNICIPAL

AYUNTAMIENTO CONSTITUCIONAL
 SAN PEDRO CHOLULA, PUE.
 2014-2018



TESORERIA
 GOBIERNO MUNICIPAL
 DE SAN PEDRO CHOLULA
 2014-2018

GOBIERNO MUNICIPAL CONSTITUCIONAL
 DE SAN PEDRO CHOLULA, PUE.
 SECRETARIA GENERAL DEL AYUNTAMIENTO

MUNICIPIO DE SAN PEDRO CHOLULA (a)
 Estado Analítico del Ejercicio del Presupuesto de Egresos Detallado - LDF
 Clasificación Funcional (Finalidad y Función)
 Del 1 de Enero al 30 de Septiembre de 2018 (b)
 (PESOS)

Concepto (c)	Egresos					Subejercicio (e)
	Aprobado (d)	Ampliaciones/ (Reducciones)	Modificado	Devengado	Pagado	
I. Gasto No Etiquetado (I=A+B+C+D)	\$ 290,548,511.13	\$ 147,700,821.79	\$ 438,249,332.92	\$ 359,393,800.49	\$ 332,151,072.01	\$ 78,855,532.43
A. Gobierno (A=a1+a2+a3+a4+a5+a6+a7+a8)	\$ 223,184,371.47	\$ 66,112,652.34	\$ 289,297,023.81	\$ 242,220,454.75	\$ 232,345,820.02	\$ 47,076,569.06
a1) Legislación	\$ 130,537,903.65	\$ 22,297,120.93	\$ 152,835,024.58	\$ 126,135,551.59	\$ 121,334,301.82	\$ 26,699,472.99
a2) Justicia	\$ 4,093,367.92	\$ 631,558.08	\$ 3,461,809.84	\$ 2,495,500.20	\$ 2,490,178.20	\$ 956,309.64
a3) Coordinación de la Política de Gobierno	\$ -	\$ -	\$ -	\$ -	\$ -	\$ -
a4) Relaciones Exteriores	\$ -	\$ -	\$ -	\$ -	\$ -	\$ -
a5) Asuntos Financieros y Hacendarios	\$ -	\$ -	\$ -	\$ -	\$ -	\$ -
a6) Seguridad Nacional	\$ -	\$ -	\$ -	\$ -	\$ -	\$ -
a7) Asuntos de Orden Público y de Seguridad Interior	\$ 35,936,130.25	\$ 28,655,041.86	\$ 64,591,172.11	\$ 56,000,729.80	\$ 54,197,246.21	\$ 8,590,442.31
a8) Otros Servicios Generales	\$ 52,626,969.65	\$ 15,792,047.63	\$ 68,419,017.28	\$ 57,588,673.16	\$ 54,324,093.79	\$ 10,830,344.12
B. Desarrollo Social (B=b1+b2+b3+b4+b5+b6+b7)	\$ 63,065,754.81	\$ 78,938,434.21	\$ 142,004,189.02	\$ 111,263,295.81	\$ 94,248,519.71	\$ 30,740,893.21
b1) Protección Ambiental	\$ 6,851,832.55	\$ 169,569.99	\$ 7,021,402.54	\$ 4,740,934.22	\$ 4,670,935.16	\$ 2,280,468.32
b2) Vivienda y Servicios a la Comunidad	\$ 24,174,357.28	\$ 60,852,926.27	\$ 85,027,283.55	\$ 64,096,964.44	\$ 51,067,876.07	\$ 20,930,319.11
b3) Salud	\$ -	\$ -	\$ -	\$ -	\$ -	\$ -
b4) Recreación, Cultura y Otras Manifestaciones Sociales	\$ 7,036,918.12	\$ 872,125.10	\$ 7,909,043.22	\$ 7,083,387.96	\$ 6,623,312.24	\$ 825,655.26
b5) Educación	\$ 707,723.67	\$ 988,218.30	\$ 1,695,941.97	\$ 1,579,527.39	\$ 1,569,473.10	\$ 116,414.58
b6) Protección Social	\$ 18,034,561.67	\$ 4,883,028.87	\$ 22,917,590.54	\$ 17,847,392.28	\$ 15,789,050.52	\$ 5,070,198.26
b7) Otros Asuntos Sociales	\$ 6,260,361.52	\$ 11,172,565.68	\$ 17,432,927.20	\$ 15,915,089.52	\$ 14,527,872.62	\$ 1,517,637.68
C. Desarrollo Económico (C=c1+c2+c3+c4+c5+c6+c7+c8+c9)	\$ 4,298,384.85	\$ 2,649,735.24	\$ 6,948,120.09	\$ 5,910,049.93	\$ 5,556,732.28	\$ 1,038,070.16
c1) Asuntos Económicos, Comerciales y Laborales en General	\$ -	\$ -	\$ -	\$ -	\$ -	\$ -
c2) Agropecuaria, Silvicultura, Pesca y Caza	\$ -	\$ 69,168.23	\$ 69,168.23	\$ 64,360.63	\$ 51,740.20	\$ 4,807.60
c3) Combustibles y Energía	\$ -	\$ -	\$ -	\$ -	\$ -	\$ -
c4) Minería, Manufacturas y Construcción	\$ -	\$ -	\$ -	\$ -	\$ -	\$ -
c5) Transporte	\$ -	\$ -	\$ -	\$ -	\$ -	\$ -
c6) Comunicaciones	\$ -	\$ -	\$ -	\$ -	\$ -	\$ -
c7) Turismo	\$ 1,963,256.39	\$ 3,032,993.29	\$ 4,996,249.68	\$ 4,664,384.77	\$ 4,453,659.75	\$ 331,864.91
c8) Ciencia, Tecnología e Innovación	\$ 2,335,128.46	\$ 452,426.28	\$ 1,882,702.18	\$ 1,181,304.53	\$ 1,051,332.33	\$ 701,397.85
c9) Otras Industrias y Otros Asuntos Económicos	\$ -	\$ -	\$ -	\$ -	\$ -	\$ -
D. Otras No Clasificadas en Funciones Anteriores (D=d1+d2+d3+d4)	\$ -	\$ -	\$ -	\$ -	\$ -	\$ -
d1) Transacciones de la Deuda Pública / Costo Financiero de la Deuda	\$ -	\$ -	\$ -	\$ -	\$ -	\$ -
d2) Transferencias, Participaciones y Aportaciones Entre Diferentes Niveles y Ordenes de Gobierno	\$ -	\$ -	\$ -	\$ -	\$ -	\$ -
d3) Saneamiento del Sistema Financiero	\$ -	\$ -	\$ -	\$ -	\$ -	\$ -
d4) Adeudos de Ejercicios Fiscales Anteriores	\$ -	\$ -	\$ -	\$ -	\$ -	\$ -
II. Gasto Etiquetado (II=A+B+C+D)	\$ 128,140,218.68	\$ 13,101,162.32	\$ 141,241,381.00	\$ 117,121,239.70	\$ 90,533,570.98	\$ 24,120,141.30
A. Gobierno (A=a1+a2+a3+a4+a5+a6+a7+a8)	\$ 34,526,764.23	\$ 9,794,673.89	\$ 44,321,437.92	\$ 32,999,502.03	\$ 31,893,887.53	\$ 11,321,935.89
a1) Legislación	\$ -	\$ -	\$ -	\$ -	\$ -	\$ -
a2) Justicia	\$ -	\$ -	\$ -	\$ -	\$ -	\$ -
a3) Coordinación de la Política de Gobierno	\$ -	\$ -	\$ -	\$ -	\$ -	\$ -
a4) Relaciones Exteriores	\$ -	\$ -	\$ -	\$ -	\$ -	\$ -
a5) Asuntos Financieros y Hacendarios	\$ -	\$ -	\$ -	\$ -	\$ -	\$ -
a6) Seguridad Nacional	\$ -	\$ -	\$ -	\$ -	\$ -	\$ -
a7) Asuntos de Orden Público y de Seguridad Interior	\$ 23,526,764.23	\$ 4,387,738.25	\$ 27,914,502.48	\$ 21,841,274.10	\$ 20,735,659.60	\$ 6,073,228.38
a8) Otros Servicios Generales	\$ 11,000,000.00	\$ 5,406,935.64	\$ 16,406,935.44	\$ 11,158,227.93	\$ 11,158,227.93	\$ 5,248,707.51
B. Desarrollo Social (B=b1+b2+b3+b4+b5+b6+b7)	\$ 93,613,454.45	\$ 3,306,488.63	\$ 96,919,943.08	\$ 84,121,737.67	\$ 58,639,683.45	\$ 12,798,205.41
b1) Protección Ambiental	\$ -	\$ -	\$ -	\$ -	\$ -	\$ -
b2) Vivienda y Servicios a la Comunidad	\$ 83,613,454.45	\$ 3,002,941.29	\$ 86,616,395.74	\$ 74,018,189.33	\$ 48,536,135.11	\$ 12,598,206.41
b3) Salud	\$ -	\$ -	\$ -	\$ -	\$ -	\$ -
b4) Recreación, Cultura y Otras Manifestaciones Sociales	\$ -	\$ -	\$ -	\$ -	\$ -	\$ -
b5) Educación	\$ 10,000,000.00	\$ 103,547.34	\$ 10,103,547.34	\$ 10,103,547.34	\$ 10,103,547.34	\$ -
b6) Protección Social	\$ -	\$ 200,000.00	\$ 200,000.00	\$ 1.00	\$ 1.00	\$ 199,999.00
b7) Otros Asuntos Sociales	\$ -	\$ -	\$ -	\$ -	\$ -	\$ -
C. Desarrollo Económico (C=c1+c2+c3+c4+c5+c6+c7+c8+c9)	\$ -	\$ -	\$ -	\$ -	\$ -	\$ -
c1) Asuntos Económicos, Comerciales y Laborales en General	\$ -	\$ -	\$ -	\$ -	\$ -	\$ -
c2) Agropecuaria, Silvicultura, Pesca y Caza	\$ -	\$ -	\$ -	\$ -	\$ -	\$ -
c3) Combustibles y Energía	\$ -	\$ -	\$ -	\$ -	\$ -	\$ -
c4) Minería, Manufacturas y Construcción	\$ -	\$ -	\$ -	\$ -	\$ -	\$ -
c5) Transporte	\$ -	\$ -	\$ -	\$ -	\$ -	\$ -
c6) Comunicaciones	\$ -	\$ -	\$ -	\$ -	\$ -	\$ -
c7) Turismo	\$ -	\$ -	\$ -	\$ -	\$ -	\$ -
c8) Ciencia, Tecnología e Innovación	\$ -	\$ -	\$ -	\$ -	\$ -	\$ -
c9) Otras Industrias y Otros Asuntos Económicos	\$ -	\$ -	\$ -	\$ -	\$ -	\$ -

TESORERÍA
 GOBIERNO MUNICIPAL
 DE SAN PEDRO CHOLULA
 2014-2018

AYUNTAMIENTO CONSTITUCIONAL
 SAN PEDRO CHOLULA, PUE.
 2014-2018


GOBIERNO MUNICIPAL CONSTITUCIONAL
 DE SAN PEDRO CHOLULA, PUE.
 AYUNTAMIENTO

MUNICIPIO DE SAN PEDRO CHOLULA (a)
 Estado Analítico del Ejercicio del Presupuesto de Egresos Detallado - LDF
 Clasificación Funcional (Finalidad y Función)
 Del 1 de Enero al 30 de Septiembre de 2018 (b)
 (PESOS)

Concepto (c)	Egresos					Subejercicio (e)
	Aprobado (d)	Ampliaciones/ (Reducciones)	Modificado	Devengado	Pagado	
D. Otras No Clasificadas en Funciones Anteriores (D=d1+d2+d3+d4)	\$ -	\$ -	\$ -	\$ -	\$ -	\$ -
d1) Transacciones de la Deuda Publica / Costo Financiero de la Deuda	\$ -	\$ -	\$ -	\$ -	\$ -	\$ -
d2) Transferencias, Participaciones y Aportaciones Entre Diferentes Niveles y Ordenes de Gobierno	\$ -	\$ -	\$ -	\$ -	\$ -	\$ -
d3) Saneamiento del Sistema Financiero	\$ -	\$ -	\$ -	\$ -	\$ -	\$ -
d4) Adeudos de Ejercicios Fiscales Anteriores	\$ -	\$ -	\$ -	\$ -	\$ -	\$ -
III. Total de Egresos (III = I + II)	\$ 418,888,729.81	\$ 160,801,984.11	\$ 579,490,713.92	\$ 476,515,040.19	\$ 422,684,642.99	\$ 102,975,673.73

E. Soledad Pérez

C. EMILIA SOLEDAD PÉREZ TENORIO
 PRESIDENTA MUNICIPAL SUSTITUTA



AYUNTAMIENTO CONSTITUCIONAL
 SAN PEDRO CHOLULA, PUE.
 2014-2018

L.A.E. NADIA INÉS CABRERA CAMACHO
 TROBADERA MUNICIPAL

TESORERÍA
 GOBIERNO MUNICIPAL
 DE SAN PEDRO CHOLULA
 2014-2018

ABG. SAMUEL MATA LINCON

ABG. SAMUEL MATA LINCON
 SECRETARIO GENERAL DEL H. AYUNTAMIENTO



GOBIERNO MUNICIPAL CONSTITUCIONAL
 DE SAN PEDRO CHOLULA, PUE.
 SECRETARÍA GENERAL DEL AYUNTAMIENTO


MUNICIPIO DE SAN PEDRO CHOLULA
Estado Analítico del Ejercicio del Presupuesto de Egresos Detallado - LDF
Clasificación de Servicios Personales por Categoría
Del 1 de Enero al 30 de Septiembre de 2018
(PESOS)

Concepto (c)	Egresos					Subejercicio (e)
	Aprobado (d)	Ampliaciones/ (Reducciones)	Modificado	Devengado	Pagado	
I. Gasto No Etiquetado (I=A+B+C+D+E+F)	\$ 127,383,862.71	\$ 23,145,484.34	\$ 150,529,347.05	\$ 107,847,885.94	\$ 107,847,885.94	\$ -
A. Personal Administrativo y de Servicio Público	\$ 113,825,748.80	\$ 20,731,279.45	\$ 135,296,376.97	\$ 98,228,018.59	\$ 98,228,018.59	\$ -
B. Magisterio						
C. Servicios de Salud (C=c1+c2)	\$ 739,348.72	\$ 739,348.72	\$ 739,348.72	\$ 739,348.72	\$ 739,348.72	
c1) Personal Administrativo	\$ 266,810.23	\$ 266,810.23	\$ 266,810.23	\$ 266,810.23	\$ 266,810.23	\$ -
c2) Personal Médico, Paramédico y afin	\$ 472,538.49	\$ 472,538.49	\$ 472,538.49	\$ 472,538.49	\$ 472,538.49	\$ -
D. Seguridad Pública	\$ 12,818,765.19	\$ 1,674,856.17	\$ 14,493,621.36	\$ 8,880,518.63	\$ 8,880,518.63	\$ -
E. Gastos asociados a la implementación de nuevas leyes federales o reformas a las mismas (E = e1 + e2)						
e1) Nombre del Programa o Ley 1						
e2) Nombre del Programa o Ley 2						
F. Sentencias laborales definitivas						
II. Gasto Etiquetado (II=A+B+C+D+E+F)	\$ 15,200,000.00	\$ -	\$ 15,200,000.00	\$ 11,126,771.62	\$ 11,126,771.62	\$ -
A. Personal Administrativo y de Servicio Público						
B. Magisterio						
C. Servicios de Salud (C=c1+c2)						
c1) Personal Administrativo						
c2) Personal Médico, Paramédico y afin						
D. Seguridad Pública	\$ 15,200,000.00	\$ -	\$ 15,200,000.00	\$ 11,126,771.62	\$ 11,126,771.62	\$ -
E. Gastos asociados a la implementación de nuevas leyes federales o reformas a las mismas (E = e1 + e2)						
e1) Nombre del Programa o Ley 1						
e2) Nombre del Programa o Ley 2						
F. Sentencias laborales definitivas						
III. Total del Gasto en Servicios Personales (III = I + II)	\$ 142,583,862.71	\$ 23,145,484.34	\$ 165,729,347.05	\$ 118,974,657.56	\$ 118,974,657.56	\$ -



E. Soledad Pérez

AYUNTAMIENTO CONSTITUCIONAL
 E. EMMA SOLEDAD PÉREZ TENORIO
 PRESIDENTA MUNICIPAL SUSTITUTA DEL 2014-2018
 H. AYUNTAMIENTO DE SAN PEDRO CHOLULA



GOBIERNO MUNICIPAL CONSTITUCIONAL
 ABG. SAMUEL MATA RINCON
 SECRETARIO GRAL. DEL H. AYUNTAMIENTO DE SAN PEDRO CHOLULA, PUE.
 SECRETARÍA SAN PEDRO CHOLULA



Nadia Inés Cabrera Camacho

GOBIERNO MUNICIPAL CONSTITUCIONAL
 DE NADIA INÉS CABRERA CAMACHO
 TESORERA MUNICIPAL DEL H. AYUNTAMIENTO DE SAN PEDRO CHOLULA