



MUNICIPIO DE SAN PEDRO CHOLULA PUEBLA

Estado de Actividades

Del 01/ene./2018 al 31/oct./2018

Usu: Carlos

Rep: rptEstadoActividades

Fecha y hora de Impresión 14/nov./2018 10:44 a. m.


	<u>2018</u>	<u>2017</u>
INGRESOS Y OTROS BENEFICIOS		
INGRESOS DE GESTIÓN	\$217,226,033.00	\$196,678,336.00
IMPUESTOS	\$77,979,510.00	\$82,938,431.00
CUOTAS Y APORTACIONES DE SEGURIDAD SOCIAL	\$0.00	\$0.00
CONTRIBUCIONES DE MEJORAS	\$1,029,368.00	\$2,197,288.00
DERECHOS	\$99,532,670.00	\$75,730,669.00
PRODUCTOS DE TIPO CORRIENTE *	\$26,895,651.00	\$25,316,632.00
APROVECHAMIENTOS DE TIPO CORRIENTE	\$11,788,834.00	\$10,495,316.00
INGRESOS POR VENTA DE BIENES Y SERVICIOS	\$0.00	\$0.00
INGRESOS NO COMPRENDIDOS EN LAS FRACCIONES DE LA LEY DE INGRESOS CA	\$0.00	\$0.00
PARTICIPACIONES, APORTACIONES, TRANSFERENCIAS, ASIGNACIONES, SUBSIDIOS Y	\$273,556,193.70	\$267,927,534.06
PARTICIPACIONES Y APORTACIONES	\$273,556,193.70	\$267,927,534.06
TRANSFERENCIAS, ASIGNACIONES, SUBSIDIOS Y OTRAS AYUDAS	\$0.00	\$0.00
OTROS INGRESOS Y BENEFICIOS	\$16,109,055.59	\$5,893,686.31
INGRESOS FINANCIEROS	\$2,049,436.22	\$1,503,064.69
INCREMENTO POR VARIACIÓN DE INVENTARIOS	\$0.00	\$0.00
DISMINUCIÓN DEL EXCESO DE ESTIMACIONES POR PÉRDIDA O DETERIORO U OBS	\$0.00	\$0.00
DISMINUCIÓN DEL EXCESO DE PROVISIONES	\$0.00	\$0.00
OTROS INGRESOS Y BENEFICIOS VARIOS	\$14,059,619.37	\$4,390,621.62
Total de Ingresos y Otros Beneficios	\$506,891,282.29	\$470,499,556.37
GASTOS Y OTRAS PÉRDIDAS		
GASTOS DE FUNCIONAMIENTO	\$302,739,517.78	\$223,065,062.83
SERVICIOS PERSONALES	\$140,043,369.97	\$107,765,078.97
MATERIALES Y SUMINISTROS	\$49,061,512.44	\$37,275,711.25
SERVICIOS GENERALES	\$113,634,635.37	\$78,024,272.61
TRANSFERENCIAS, ASIGNACIONES, SUBSIDIOS Y OTRAS AYUDAS	\$71,237,241.62	\$50,377,364.63
TRANSFERENCIAS INTERNAS Y ASIGNACIONES AL SECTOR PÚBLICO	\$4,981,854.00	\$0.00
TRANSFERENCIAS AL RESTO DEL SECTOR PÚBLICO	\$8,131,252.00	\$5,605,694.95
SUBSIDIOS Y SUBVENCIONES	\$0.00	\$0.00
AYUDAS SOCIALES	\$58,124,135.62	\$44,741,669.68
PENSIONES Y JUBILACIONES	\$0.00	\$0.00
TRANSFERENCIAS A FIDEICOMISOS, MANDATOS Y CONTRATOS ANÁLOGOS	\$0.00	\$0.00
TRANSFERENCIAS A LA SEGURIDAD SOCIAL	\$0.00	\$0.00
DONATIVOS	\$0.00	\$30,000.00
TRANSFERENCIAS AL EXTERIOR	\$0.00	\$0.00
PARTICIPACIONES Y APORTACIONES	\$0.00	\$0.00
PARTICIPACIONES	\$0.00	\$0.00
APORTACIONES	\$0.00	\$0.00
CONVENIOS	\$0.00	\$0.00
INTERESES, COMISIONES Y OTROS GASTOS DE LA DEUDA PÚBLICA	\$120,129.33	\$587,136.64
INTERESES DE LA DEUDA PÚBLICA	\$120,129.33	\$413,136.64
COMISIONES DE LA DEUDA PÚBLICA	\$0.00	\$174,000.00
GASTOS DE LA DEUDA PÚBLICA	\$0.00	\$0.00
COSTO POR COBERTURAS	\$0.00	\$0.00
APOYOS FINANCIEROS	\$0.00	\$0.00
OTROS GASTOS Y PÉRDIDAS EXTRAORDINARIAS	\$8,560,160.62	\$0.00
ESTIMACIONES, DEPRECIACIONES, DETERIOROS, OBSOLESCENCIA Y AMORTIZACI	\$8,560,160.62	\$0.00
PROVISIONES	\$0.00	\$0.00
DISMINUCIÓN DE INVENTARIOS	\$0.00	\$0.00
AUMENTO POR INSUFICIENCIA DE ESTIMACIONES POR PÉRDIDA O DETERIORO U C	\$0.00	\$0.00


	2018	2017
AUMENTO POR INSUFICIENCIA DE PROVISIONES	\$0.00	\$0.00
OTROS GASTOS	\$0.00	\$0.00
INVERSIÓN PÚBLICA	\$80,826,589.34	\$0.00
INVERSIÓN PÚBLICA NO CAPITALIZABLE	\$80,826,589.34	\$0.00
Total de Gastos y otras Pérdidas	\$463,483,638.69	\$274,029,564.10
Resultado del Ejercicio (Ahorros/Deudas)	\$43,407,643.60	\$196,469,992.27

"Bajo protesta de decir verdad, los Estados Financieros y sus notas, son razonablemente correctos y son responsabilidad del emisor".

**PRESIDENCIA MUNICIPAL
2018 - 2021**

GOBIERNO MUNICIPAL CONSTITUCIONAL
DR. LUIS ALBERTO ARRIAGA
DE SAN PEDRO CHOLULA, PUE.
PRESIDENTE MUNICIPAL


ABG. MICHEL BERNAL
SECRETARÍA GENERAL
GOBIERNO MUNICIPAL CONSTITUCIONAL
DE SAN PEDRO CHOLULA, PUE.


C. JUAN PABLO SILVA GARCÍA
TESORERO MUNICIPAL

**TESORERÍA
2018-2021**
GOBIERNO MUNICIPAL CONSTITUCIONAL
DE SAN PEDRO CHOLULA, PUE.



MUNICIPIO DE SAN PEDRO CHOLULA PUEBLA

Estado de Situación Financiera

Al 31/oct./2018

Fecha y hora de Impresión | 14/nov./2018 | 11:15 a. m.

Usu: Carlos
Rep: rptEstadoSituacionFinanciera

	2018	2017	PASIVO	2018	2017
ACTIVO					
ACTIVO CIRCULANTE			PASIVO CIRCULANTE		
EFFECTIVO Y EQUIVALENTES	\$23,540,153.03	\$47,889,802.99	CUENTAS POR PAGAR A CORTO PLAZO	\$27,137,778.79	\$50,956,235.49
DERECHOS A RECIBIR EFECTIVO O EQUIVALENTES	\$18,388,114.32	\$44,644,241.83	DOCUMENTOS POR PAGAR A CORTO PLAZO	\$27,137,778.79	\$30,126,066.49
DERECHOS A RECIBIR BIENES O SERVICIOS	\$2,472,964.32	\$3,244,627.57	PORCIÓN A CORTO PLAZO DE LA DEUDA PÚBLICA A L	\$0.00	\$0.00
INVENTARIOS	\$2,678,140.81	\$0.01	TÍTULOS Y VALORES A CORTO PLAZO	\$0.00	\$0.00
ALMACENES	\$0.00	\$0.00	PASIVOS DIFERIDOS A CORTO PLAZO	\$0.00	\$20,830,169.00
ESTIMACIÓN POR PÉRDIDA O DETERIORO DE ACTIVO	\$0.00	\$0.00	FONDOS Y BIENES DE TERCEROS EN GARANTÍA Y/O F	\$0.00	\$0.00
OTROS ACTIVOS CIRCULANTES	\$933.58	\$933.58	PROVISIONES A CORTO PLAZO	\$0.00	\$0.00
Total de Activos Circulantes	\$23,540,153.03	\$47,889,802.99	OTROS PASIVOS A CORTO PLAZO	\$0.00	\$0.00
			Total de Pasivos Circulantes	\$27,137,778.79	\$50,956,235.49
ACTIVO NO CIRCULANTE	\$1,318,437,019.12	\$1,736,341,634.66	PASIVO NO CIRCULANTE	\$0.00	\$6,000,000.00
INVERSIONES FINANCIERAS A LARGO PLAZO	\$0.00	\$0.00	CUENTAS POR PAGAR A LARGO PLAZO	\$0.00	\$0.00
DERECHOS A RECIBIR EFECTIVO O EQUIVALENTES A I	\$0.00	\$0.00	DOCUMENTOS POR PAGAR A LARGO PLAZO	\$0.00	\$0.00
BIENES INMUEBLES, INFRAESTRUCTURA Y CONSTRU	\$1,289,847,752.00	\$1,584,397,657.57	DEUDA PÚBLICA A LARGO PLAZO	\$0.00	\$6,000,000.00
BIENES MUEBLES	\$41,098,579.12	\$103,264,876.00	PASIVOS DIFERIDOS A LARGO PLAZO	\$0.00	\$0.00
ACTIVOS INTANGIBLES	\$2,275,484.99	\$1,148,683.25	FONDOS Y BIENES DE TERCEROS EN GARANTÍA Y/O F	\$0.00	\$0.00
DEPRECIACIÓN, DETERIORO Y AMORTIZACIÓN ACUML	-\$24,019,924.58	-\$15,469,963.96	PROVISIONES A LARGO PLAZO	\$0.00	\$0.00
ACTIVOS DIFERIDOS	\$9,235,127.59	\$63,000,381.80	Total de Pasivos No Circulantes	\$0.00	\$6,000,000.00
ESTIMACIÓN POR PÉRDIDA O DETERIORO DE ACTIVO	\$0.00	\$0.00	Total de Pasivos	\$27,137,778.79	\$56,956,235.49
OTROS ACTIVOS NO CIRCULANTES	\$0.00	\$0.00	HACIENDA PÚBLICA/PATRIMONIO		
Total de Activos No Circulantes	\$1,318,437,019.12	\$1,736,341,634.66	HACIENDA PÚBLICA/PATRIMONIO CONTRIBUIDO	\$644,765,577.27	\$721,918,392.57
Total de Activos	\$1,341,977,172.15	\$1,784,231,437.65	APORTACIONES	\$0.00	\$0.00
			DONACIONES DE CAPITAL	\$0.00	\$0.00
			ACTUALIZACIÓN DE LA HACIENDA PÚBLICA/PATRIMON	\$644,765,577.27	\$721,918,392.57
			HACIENDA PÚBLICA /PATRIMONIO GENERADO	\$670,073,816.09	\$1,005,356,809.59
			RESULTADOS DEL EJERCICIO (AHORRO/DESAHORRO)	\$43,407,643.60	\$95,469,797.57
			RESULTADOS DE EJERCICIOS ANTERIORES	\$448,015,309.92	\$352,545,512.35
			REVALUOS	\$553,274,783.43	\$555,221,161.43
			RESERVAS	\$0.00	\$0.00
			RECTIFICACIONES DE RESULTADOS DE EJERCICIOS A	-\$374,623,920.86	\$2,120,338.24
			EXCESO O INSUFICIENCIA EN LA ACTUALIZACIÓN	\$0.00	\$0.00
			RESULTADO POR POSICIÓN MONETARIA	\$0.00	\$0.00
			RESULTADO POR TENENCIA DE ACTIVOS NO MONETA	\$0.00	\$0.00
			Total Hacienda Pública/Patrimonio	\$1,314,839,393.36	\$1,727,275,202.16



MUNICIPIO DE SAN PEDRO CHOLULA PUEBLA

Estado de Situación Financiera Al 31/oct/2018

Fecha y hora de impresión | 14/nov./2018 | 11:15 a. m.

Usu: Carlos
Rep: rptEstadoSituacionFinanciera

	2018	2017
Total de Pasivo y Hacienda Pública/Patrimonio	\$1,341,977,172.15	\$1,784,231,437.65



MUNICIPIO DE SAN PEDRO CHOLULA PUEBLA

Estado de Situación Financiera

Al 31/oct/2018

Fecha y hora de impresión | 14/nov./2018 | 11:15 a. m.

Usu: Carlos
Rep: rptEstadoSituacionFinanciera

	2018	2017
CUENTAS DE ORDEN PRESUPUESTARIAS		
LEY DE INGRESOS		\$0.00
LEY DE INGRESOS ESTIMADA	\$418,688,729.81	\$418,688,729.81
LEY DE INGRESOS POR EJECUTAR	\$83,539,545.90	\$0.33
MODIFICACIONES A LA LEY DE INGRESOS ESTIMADA	\$155,633,042.79	\$147,001,947.29
LEY DE INGRESOS DEVENGADA	\$490,782,226.70	\$565,690,676.77
LEY DE INGRESOS RECAUDADA	\$490,782,226.70	\$565,690,676.77
PRESUPUESTO DE EGRESOS		\$0.00
PRESUPUESTO DE EGRESOS APROBADO	\$418,688,729.81	\$418,688,729.81
PRESUPUESTO DE EGRESOS POR EJERCER	\$35,932,773.09	\$32,115,381.42
MODIFICACIONES AL PRESUPUESTO DE EGRESOS API	\$169,489,817.74	\$217,575,321.37
PRESUPUESTO DE EGRESOS COMPROMETIDO	\$552,245,774.46	\$604,149,713.76
PRESUPUESTO DE EGRESOS DEVENGADO	\$518,197,026.27	\$600,448,568.85
PRESUPUESTO DE EGRESOS EJERCIDO	\$500,720,476.55	\$590,654,180.96
PRESUPUESTO DE EGRESOS PAGADO	\$500,707,326.70	\$589,687,582.06

"Bajo protesta de decir verdad declaramos que los egresos y sus notas, son razonablemente correctos y son responsabilidad del emisor".

PRESIDENCIA MUNICIPAL

2018 - 2021

Gobierno Municipal Constitucional
de San Pedro Cholula, Pue.

Presidente Municipal

[Firma]
C. JUAN PABLO SILVA
TESORERO MUNICIPAL

TESORERIA
2018-2021

Gobierno Municipal Constitucional
de San Pedro Cholula, Pue.

[Firma]
ABC DARGUEL VEGA HERNANDEZ
SECRETARIO DEL H. AYUNTAMIENTO



SECRETARIA GENERAL
2018 - 2021

Gobierno Municipal Constitucional
de San Pedro Cholula, Pue.



MUNICIPIO DE SAN PEDRO CHOLULA
PUEBLA

Estado de Flujos de Efectivo
Del 01/ene/2018 Al 31/oct./2018

Usu: Carlos
Rep: rptEstadoFlujosEfectivo

Fecha y hora de Impresión | 14/nov./2018
11:17 a. m.

Concepto	2018	2017
FLUJOS DE EFECTIVO DE LAS ACTIVIDADES DE OPERACIÓN		
ORIGEN	\$490,782,226.70	\$595,997,690.16
IMPUESTOS	\$77,979,510.00	\$93,247,686.00
CUOTAS Y APORTACIONES DE SEGURIDAD SOCIAL	\$0.00	\$0.00
CONTRIBUCIONES DE MEJORAS	\$1,029,368.00	\$2,439,608.00
DERECHOS	\$99,532,670.00	\$92,151,406.00
PRODUCTOS DE TIPO CORRIENTE	\$26,895,651.00	\$30,961,087.00
APROVECHAMIENTOS DE TIPO CORRIENTE	\$11,788,834.00	\$12,975,891.00
INGRESOS POR VENTAS DE BIENES	\$0.00	\$0.00
PARTICIPACIONES Y APORTACIONES	\$273,556,193.70	\$318,914,998.77
TRANSFERENCIAS, ASIGNACIONES, SUBSIDIOS Y OTRA AYUDAS	\$0.00	\$0.00
OTROS ORIGENES DE OPERACIÓN	\$0.00	\$45,307,013.39
APLICACIÓN	\$387,443,685.83	\$348,208,393.86
SERVICIOS PERSONALES	\$140,043,369.97	\$139,431,084.60
MATERIALES Y SUMINISTRO	\$48,843,378.90	\$41,264,698.28
SERVICIOS GENERALES	\$111,999,317.74	\$97,847,849.43
TRANSFERENCIAS INTERNAS Y ASIGNACIONES AL SECTOR PÚBLICO	\$4,981,854.00	\$0.00
TRANSFERENCIAS AL RESTO DEL SECTOR PÚBLICO	\$8,131,252.00	\$11,210,595.11
SUBSIDIOS Y SUBVENCIONES	\$0.00	\$0.00
AYUDAS SOCIALES	\$57,113,485.71	\$58,424,166.44
PENSIONES Y JUBILACIONES	\$0.00	\$0.00
TRANSFERENCIAS A FIDEICOMISOS, MANDATOS Y OTROS ANÁLOGOS	\$0.00	\$0.00
TRANSFERENCIAS A LA SEGURIDAD SOCIAL	\$0.00	\$0.00
DONATIVOS	\$0.00	\$30,000.00
Transferencias al exterior	\$0.00	\$0.00
PARTICIPACIONES	\$0.00	\$0.00
APORTACIONES	\$0.00	\$0.00
CONVENIOS	\$0.00	\$0.00
OTRAS APLICACIONES DE OPERACIÓN	\$16,331,027.51	\$0.00
FLUJOS NETOS DE EFECTIVO POR ACTIVIDADES DE OPERACIÓN	\$103,338,540.87	\$247,789,296.30
FLUJOS DE EFECTIVO DE LAS ACTIVIDADES DE INVERSIÓN		
ORIGEN	\$0.00	\$0.00
BIENES MUEBLES E INMUEBLES, INFRAESTRUCTURA Y CONSTRUCCIONES EN PROCE	\$0.00	\$0.00
BIENES MUEBLES	\$0.00	\$0.00
OTROS ORIGENES DE INVERSION	\$0.00	\$0.00
APLICACIÓN	\$112,046,925.77	\$111,609,331.15
BIENES MUEBLES	\$12,588,688.76	\$9,258,967.15
BIENES INMUEBLES, INFRAESTRUCTURA Y CONSTRUCCIONES EN PROCESO	\$97,508,462.61	\$101,958,949.56
OTRAS APLICACIONES DE INVERSIÓN	\$1,949,774.40	\$391,414.44
FLUJOS NETOS DE EFECTIVO POR ACTIVIDADES DE INVERSIÓN	-\$112,046,925.77	-\$111,609,331.15
FLUJO DE EFECTIVO DE LAS ACTIVIDADES DE FINANCIAMIENTO		
ORIGEN	\$0.00	\$15,000,000.00
ENDEUDAMIENTO INTERNO	\$0.00	\$15,000,000.00
ENDEUDAMIENTO EXTERNO	\$0.00	\$0.00
OTROS ORIGENES DE FINANCIAMIENTO	\$0.00	\$0.00
APLICACIÓN	\$17,547,742.61	\$129,869,857.05
DEUDA PÚBLICA	\$17,547,742.61	\$129,869,857.05
OTRAS APLICACIONES DE FINANCIAMIENTO	\$0.00	\$0.00
FLUJOS NETOS DE EFECTIVO POR ACTIVIDADES DE FINANCIAMIENTO	-\$17,547,742.61	-\$114,869,857.05
INCREMENTO/DISMINUCIÓN NETA EN EL EFECTIVO Y EQUIVALENTES AL EFEC	-\$26,256,127.51	\$21,310,108.10
EFFECTIVO Y EQUIVALENTES AL EFECTIVO AL INICIO DEL EJERCICIO	\$44,644,241.83	\$23,334,133.73
EFFECTIVO Y EQUIVALENTES AL EFECTIVO AL FINAL DEL EJERCICIO	\$18,388,114.32	\$44,644,241.83

Concepto

2018

2017

"Bajo protesta de decir verdad declaramos que los Estados Financieros y sus notas, son razonablemente correctos y son responsabilidad del emisor".


PRESIDENCIA MUNICIPAL
2018 - 2021

GOBIERNO MUNICIPAL CONSTITUCIONAL
DR. LUIS ALBERTO ARRIAGA LILA
DE SAN PEDRO CHOLULA, PUE.


PRESIDENTE MUNICIPAL

C. JUAN PABLO SILVA OCHOA

TESORERO MUNICIPAL


TESORERÍA
2018-2021

GOBIERNO MUNICIPAL CONSTITUCIONAL
DE SAN PEDRO CHOLULA, PUE.


ABG. MIGUEL ÁNGEL HERNÁNDEZ

SECRETARIO GENERAL

SECRETARÍA GENERAL
2018 - 2021

GOBIERNO MUNICIPAL CONSTITUCIONAL
DE SAN PEDRO CHOLULA, PUE.



**MUNICIPIO DE SAN PEDRO CHOLULA
PUEBLA**
Estado de Variaciones en la Hacienda Pública
Del 01/ene/2018 Al 31/oct./2018

Fecha y hora de Impresión | 14/nov./2018
11:17 a. m.

Usc. Carlos
Rep: rptEstadoVariacionHacienda

Concepto	Hacienda Pública/ Patrimonio Generado		Ajustes por Cambios de Valor	Total
	Hacienda Pública/ Patrimonio Contribuido	De Ejercicios Anteriores		
HACIENDA PÚBLICA/PATRIMONIO CONTRIBUIDO NETO 2017	\$721,918,392.57	\$0.00	\$0.00	\$721,918,392.57
APORTACIONES	\$0.00	\$0.00	\$0.00	\$0.00
DONACIONES DE CAPITAL	\$0.00	\$0.00	\$0.00	\$0.00
ACTUALIZACIÓN DE LA HACIENDA PÚBLICA/PATRIMONIO	\$721,918,392.57	\$0.00	\$0.00	\$721,918,392.57
HACIENDA PÚBLICA /PATRIMONIO GENERADO NETO 2017	\$0.00	\$909,887,012.02	\$0.00	\$1,005,356,809.59
RESULTADOS DEL EJERCICIO (AHORRO/ DESAHORRO)	\$0.00	\$0.00	\$0.00	\$95,469,797.57
RESULTADOS DE EJERCICIOS ANTERIORES	\$0.00	\$352,545,512.35	\$0.00	\$352,545,512.35
REVALÚOS	\$0.00	\$555,221,161.43	\$0.00	\$555,221,161.43
RESERVAS	\$0.00	\$0.00	\$0.00	\$0.00
RECTIFICACIONES DE RESULTADOS DE EJERCICIOS ANTERIORES	\$0.00	\$2,120,338.24	\$0.00	\$2,120,338.24
EXCESO O INSUFICIENCIA EN LA ACTUALIZACIÓN DE LA HACIENDA PÚBLICA/	\$0.00	\$0.00	\$0.00	\$0.00
RESULTADO POR POSICIÓN MONETARIA	\$0.00	\$0.00	\$0.00	\$0.00
RESULTADO POR TENENCIA DE ACTIVOS NO MONETARIOS	\$0.00	\$0.00	\$0.00	\$0.00
HACIENDA PÚBLICA / PATRIMONIO NETO FINAL 2017	\$721,918,392.57	\$909,887,012.02	\$0.00	\$1,727,275,202.16
CAMBIOS EN LA HACIENDA PÚBLICA/PATRIMONIO CONTRIBUIDO NETO 2018	\$77,152,815.30	\$0.00	\$0.00	-\$77,152,815.30
APORTACIONES	\$0.00	\$0.00	\$0.00	\$0.00
DONACIONES DE CAPITAL	\$0.00	\$0.00	\$0.00	\$0.00
ACTUALIZACIÓN DE LA HACIENDA PÚBLICA/PATRIMONIO	-\$77,152,815.30	\$0.00	\$0.00	-\$77,152,815.30
VARIACIONES DE LA HACIENDA PÚBLICA / PATRIMONIO GENERADO NETO 201	\$0.00	\$95,469,797.57	\$0.00	-\$335,282,993.50
RESULTADOS DEL EJERCICIO (AHORRO/ DESAHORRO)	\$0.00	\$0.00	\$43,407,643.60	\$43,407,643.60
RESULTADOS DE EJERCICIOS ANTERIORES	\$0.00	\$95,469,797.57	\$0.00	\$0.00
REVALÚOS	\$0.00	\$0.00	-\$1,946,378.00	-\$1,946,378.00
RESERVAS	\$0.00	\$0.00	\$0.00	\$0.00
RECTIFICACIONES DE RESULTADOS DE EJERCICIOS ANTERIORES	\$0.00	\$0.00	-\$376,744,259.10	-\$376,744,259.10
CAMBIOS EN EL EXCESO O INSUFICIENCIA EN LA ACTUALIZACIÓN DE LA HAC	\$0.00	\$0.00	\$0.00	\$0.00
RESULTADO POR POSICIÓN MONETARIA	\$0.00	\$0.00	\$0.00	\$0.00



MUNICIPIO DE SAN PEDRO CHOLULA
PUEBLA

Estado de Variaciones en la Hacienda Pública
Del 01/ene/2018 Al 31/oct./2018

Fecha y hora de Impresión | 14/nov./2018 | 11:17 a. m.

Usu: Carlos
Rep: rptEstadoVariacionHacienda

Concepto	Hacienda Publica/ Patrimonio Generado		Ajustes por Cambios de Valor	Total
	Hacienda Publica/ Patrimonio Contribuido	De Ejercicios Anteriores		
RESULTADO POR TENENCIA DE ACTIVOS NO MONETARIOS	\$0.00	\$0.00	\$0.00	\$0.00
HACIENDA PÚBLICA / PATRIMONIO NETO FINAL 2018	\$644,765,577.27	\$1,005,356,809.59	\$0.00	\$1,314,839,393.36
		-\$335,282,993.50		



MUNICIPIO DE SAN PEDRO CHOLULA
PUEBLA

Estado de Cambios en la Situación Financiera

Del 01/ene./2018 Al 31/oct./2018

Usr: Carlos

Rep: rptEstadoCambiosSituacionFinanciera

Fecha y hora de Impresión 14/nov./2018 11:21 a. m.

	<u>Origen</u>	<u>Aplicación</u>
ACTIVO	\$442,254,265.50	
ACTIVO CIRCULANTE	\$24,349,649.96	
EFFECTIVO Y EQUIVALENTES	\$26,256,127.51	
DERECHOS A RECIBIR EFECTIVO O EQUIVALENTES	\$771,663.25	
DERECHOS A RECIBIR BIENES O SERVICIOS		\$2,678,140.80
INVENTARIOS		
ALMACENES		
ESTIMACIÓN POR PÉRDIDA O DETERIORO DE ACTIVOS CIRCULANTES		
OTROS ACTIVOS CIRCULANTES		
ACTIVO NO-CIRCULANTE	\$417,904,615.54	
INVERSIONES FINANCIERAS A LARGO PLAZO		
DERECHOS A RECIBIR EFECTIVO O EQUIVALENTES A LARGO PLAZO		
BIENES INMUEBLES, INFRAESTRUCTURA Y CONSTRUCCIONES EN PROCESO	\$294,549,905.57	
BIENES MUEBLES	\$62,166,296.88	
ACTIVOS INTANGIBLES		\$1,126,801.74
DEPRECIACIÓN, DETERIORO Y AMORTIZACIÓN ACUMULADA DE BIENES	\$8,549,960.62	
ACTIVOS DIFERIDOS	\$53,765,254.21	
ESTIMACIÓN POR PÉRDIDA O DETERIORO DE ACTIVOS NO CIRCULANTES		
OTROS ACTIVOS NO CIRCULANTES		
PASIVO		\$29,818,456.70
PASIVO CIRCULANTE		\$23,818,456.70
CUENTAS POR PAGAR A CORTO PLAZO		\$2,988,287.70
DOCUMENTOS POR PAGAR A CORTO PLAZO		
PORCIÓN A CORTO PLAZO DE LA DEUDA PÚBLICA A LARGO PLAZO		
TÍTULOS Y VALORES A CORTO PLAZO		
PASIVOS DIFERIDOS A CORTO PLAZO		\$20,830,169.00
FONDOS Y BIENES DE TERCEROS EN GARANTÍA Y/O ADMINISTRACIÓN A CORTO PLAZO		
PROVISIONES A CORTO PLAZO		
OTROS PASIVOS A CORTO PLAZO		
PASIVO NO CIRCULANTE		\$6,000,000.00
CUENTAS POR PAGAR A LARGO PLAZO		
DOCUMENTOS POR PAGAR A LARGO PLAZO		
DEUDA PÚBLICA A LARGO PLAZO		\$6,000,000.00
PASIVOS DIFERIDOS A LARGO PLAZO		
FONDOS Y BIENES DE TERCEROS EN GARANTÍA Y/O ADMINISTRACIÓN A LARGO PLAZO		
PROVISIONES A LARGO PLAZO		
HACIENDA PÚBLICA/ PATRIMONIO		\$412,435,808.80
HACIENDA PÚBLICA/PATRIMONIO CONTRIBUIDO		\$77,152,815.30
APORTACIONES		
DONACIONES DE CAPITAL		
ACTUALIZACIÓN DE LA HACIENDA PÚBLICA/PATRIMONIO		\$77,152,815.30
HACIENDA PÚBLICA /PATRIMONIO GENERADO		\$335,282,993.50
RESULTADOS DEL EJERCICIO (AHORRO/ DESAHORRO)		\$52,062,153.97
RESULTADOS DE EJERCICIOS ANTERIORES	\$95,469,797.57	
REVALÚOS		\$1,946,378.00
RESERVAS		
RECTIFICACIONES DE RESULTADOS DE EJERCICIOS ANTERIORES		\$376,744,259.10
EXCESO O INSUFICIENCIA EN LA ACTUALIZACIÓN DE LA HACIENDA PÚBLICA/ PATRIMONIO		
RESULTADO POR POSICIÓN MONETARIA		
RESULTADO POR TENENCIA DE ACTIVOS NO MONETARIOS		

Origen

Aplicación

"Bajo protesta de decir verdad declaramos que los Estados Financieros y sus notas, son razonablemente correctos y son responsabilidad del emisor".

**PRESIDENCIA MUNICIPAL
2018 - 2021**

DR. LUIS ALBERTO ANTONIO
GOBIERNO MUNICIPAL CONSTITUCIONAL
DE SAN PEDRO CHOLULA, PUE.
PRESIDENTE MUNICIPAL

C. JUAN PABLO SILVA OCHOA
TESORERO MUNICIPAL

**TESORERÍA
2018-2021**

GOBIERNO MUNICIPAL CONSTITUCIONAL
DE SAN PEDRO CHOLULA, PUE.

ABG. MARGARITA HERNANDEZ
SECRETARÍA GENERAL
GOBIERNO MUNICIPAL
DE SAN PEDRO CHOLULA, PUE.

GOBIERNO MUNICIPAL CONSTITUCIONAL
DE SAN PEDRO CHOLULA, PUE.



MUNICIPIO DE SAN PEDRO CHOLULA
PUEBLA

Estado de Flujos de Efectivo

Del 01/ene/2018 Al 31/oct./2018

Utr: Carlos
Rep: rptEstadoFlujosEfectivo

Fecha y hora de Impresión 14/nov./2018
11:23 a. m.

Concepto	2018	2017
FLUJOS DE EFECTIVO DE LAS ACTIVIDADES DE OPERACIÓN		
ORIGEN	\$490,782,226.70	\$595,997,690.16
IMPUESTOS	\$77,979,510.00	\$93,247,686.00
CUOTAS Y APORTACIONES DE SEGURIDAD SOCIAL	\$0.00	\$0.00
CONTRIBUCIONES DE MEJORAS	\$1,029,368.00	\$2,439,608.00
DERECHOS	\$99,532,670.00	\$92,151,406.00
PRODUCTOS DE TIPO CORRIENTE	\$26,895,651.00	\$30,961,087.00
APRÓVECHAMIENTOS DE TIPO CORRIENTE	\$11,788,834.00	\$12,975,891.00
INGRESOS POR VENTAS DE BIENES	\$0.00	\$0.00
PARTICIPACIONES Y APORTACIONES	\$273,556,193.70	\$318,914,998.77
TRANSFERENCIAS, ASIGNACIONES, SUBSIDIOS Y OTRA AYUDAS	\$0.00	\$0.00
OTROS ORÍGENES DE OPERACIÓN	\$0.00	\$45,307,013.39
APLICACIÓN	\$387,443,685.83	\$348,208,393.86
SERVICIOS PERSONALES	\$140,043,369.97	\$139,431,084.60
MATERIALES Y SUMINISTRO	\$48,843,378.90	\$41,264,698.28
SERVICIOS GENERALES	\$111,999,317.74	\$97,847,849.43
TRANSFERENCIAS INTERNAS Y ASIGNACIONES AL SECTOR PÚBLICO	\$4,981,854.00	\$0.00
TRANSFERENCIAS AL RESTO DEL SECTOR PÚBLICO	\$8,131,252.00	\$11,210,595.11
SUBSIDIOS Y SUBVENCIONES	\$0.00	\$0.00
AYUDAS SOCIALES	\$57,113,485.71	\$58,424,166.44
PENSIONES Y JUBILACIONES	\$0.00	\$0.00
TRANSFERENCIAS A FIDEICOMISOS, MANDATOS Y OTROS ANÁLOGOS	\$0.00	\$0.00
TRANSFERENCIAS A LA SEGURIDAD SOCIAL	\$0.00	\$0.00
DONATIVOS	\$0.00	\$30,000.00
Transferencias al exterior	\$0.00	\$0.00
PARTICIPACIONES	\$0.00	\$0.00
APORTACIONES	\$0.00	\$0.00
CONVENIOS	\$0.00	\$0.00
OTRAS APLICACIONES DE OPERACIÓN	\$16,331,027.51	\$0.00
FLUJOS NETOS DE EFECTIVO POR ACTIVIDADES DE OPERACIÓN	\$103,338,540.87	\$247,789,296.30
FLUJOS DE EFECTIVO DE LAS ACTIVIDADES DE INVERSIÓN		
ORIGEN	\$0.00	\$0.00
BIENES MUEBLES E INMUEBLES, INFRAESTRUCTURA Y CONSTRUCCIONES EN PROCE	\$0.00	\$0.00
BIENES MUEBLES	\$0.00	\$0.00
OTROS ORIGENES DE INVERSIÓN	\$0.00	\$0.00
APLICACIÓN	\$112,046,925.77	\$111,609,331.15
BIENES MUEBLES	\$12,588,688.76	\$9,258,967.15
BIENES INMUEBLES, INFRAESTRUCTURA Y CONSTRUCCIONES EN PROCESO	\$97,508,462.61	\$101,958,949.56
OTRAS APLICACIONES DE INVERSIÓN	\$1,949,774.40	\$391,414.44
FLUJOS NETOS DE EFECTIVO POR ACTIVIDADES DE INVERSIÓN	-\$112,046,925.77	-\$111,609,331.15
FLUJO DE EFECTIVO DE LAS ACTIVIDADES DE FINANCIAMIENTO		
ORIGEN	\$0.00	\$15,000,000.00
ENDEUDAMIENTO INTERNO	\$0.00	\$15,000,000.00
ENDEUDAMIENTO EXTERNO	\$0.00	\$0.00
OTROS ORIGENES DE FINANCIAMIENTO	\$0.00	\$0.00
APLICACIÓN	\$17,547,742.61	\$129,869,857.05
DEUDA PÚBLICA	\$17,547,742.61	\$129,869,857.05
OTRAS APLICACIONES DE FINANCIAMIENTO	\$0.00	\$0.00
FLUJOS NETOS DE EFECTIVO POR ACTIVIDADES DE FINANCIAMIENTO	-\$17,547,742.61	-\$114,869,857.05
INCREMENTO/DISMINUCIÓN NETA EN EL EFECTIVO Y EQUIVALENTES AL EFEC	-\$26,256,127.51	\$21,310,108.10
EFECTIVO Y EQUIVALENTES AL EFECTIVO AL INICIO DEL EJERCICIO	\$44,644,241.83	\$23,334,133.73
EFECTIVO Y EQUIVALENTES AL EFECTIVO AL FINAL DEL EJERCICIO	\$18,388,114.32	\$44,644,241.83

Concepto 2018 2017

"Bajo protesta de decir verdad declarando que los Estados Financieros y sus notas, son razonablemente correctos y son responsabilidad del emisor".

PRESIDENCIA MUNICIPAL

2018 - 2021

GOBIERNO MUNICIPAL CONSTITUCIONAL

DR. LUIS ALBERTO DE SAN PEDRO CHOLULA, PUE.

PRESIDENTE MUNICIPAL

C. JUAN PABLO SILVA OCHOA

TESORERO MUNICIPAL

TESORERÍA
2018-2021

GOBIERNO MUNICIPAL CONSTITUCIONAL
DE SAN PEDRO CHOLULA, PUE.

ARG. MIGUEL VEGA HERNÁNDEZ

SECRETARÍA GENERAL

SECRETARÍA GENERAL
DE AYUNTAMIENTO

GOBIERNO MUNICIPAL CONSTITUCIONAL
DE SAN PEDRO CHOLULA, PUE.



MUNICIPIO DE SAN PEDRO CHOLULA
PUEBLA

Estado Analítico del Activo
Del 01/ene./2018 al 31/oct./2018

Fecha y hora de impresión 14/nov./2018 11:24 a. m.

Usu: Carlos
Rep: rptEstadoAnalíticoDeActivosYPasivos_R

Concepto	Saldo Inicial 1	Cargos del periodo 2	Abonos del periodo 3	Saldo Final 4(1+2-3)	Variación del Periodo (4-1)
ACTIVO	\$1,784,231,437.65	\$16,046,296.05...	\$16,488,550.32...	\$1,341,977,172...	-\$442,254,265....
ACTIVO CIRCULANTE	\$47,889,802.99	\$15,971,146.93...	\$15,995,496.58...	\$23,540,153.03	-\$24,349,649.96
EFFECTIVO Y EQUIVALENTES	\$44,644,241.83	\$15,377,459.16...	\$15,403,715.29...	\$18,388,114.32	-\$26,256,127.51
DERECHOS A RECIBIR EFECTIVO O EQUIVALENTES	\$3,244,627.57	\$504,003,801.19	\$504,775,464.44	\$2,472,964.32	-\$771,663.25
DERECHOS A RECIBIR BIENES O SERVICIOS	\$0.01	\$89,683,967.28	\$87,005,826.48	\$2,678,140.81	\$2,678,140.80
INVENTARIOS	\$0.00	\$0.00	\$0.00	\$0.00	\$0.00
ALMACENES	\$0.00	\$0.00	\$0.00	\$0.00	\$0.00
ESTIMACIÓN POR PÉRDIDA O DETERIORO DE ACTIVOS CIRCULANTES	\$0.00	\$0.00	\$0.00	\$0.00	\$0.00
OTROS ACTIVOS CIRCULANTES	\$933.58	\$0.00	\$0.00	\$933.58	\$0.00
ACTIVO NO CIRCULANTE	\$1,736,341,634.66	\$75,149,120.72	\$493,053,736.26	\$1,318,437,019...	-\$417,904,615....
INVERSIONES FINANCIERAS A LARGO PLAZO	\$0.00	\$0.00	\$0.00	\$0.00	\$0.00
DERECHOS A RECIBIR EFECTIVO O EQUIVALENTES A LARGO PLAZO	\$0.00	\$0.00	\$0.00	\$0.00	\$0.00
BIENES INMUEBLES, INFRAESTRUCTURA Y CONSTRUCCIONES EN PROCESO	\$1,584,397,657.57	\$135,209,336.08	\$429,759,241.65	\$1,289,847,752...	-\$294,549,905....
BIENES MUEBLES	\$103,264,876.00	-\$62,156,096.88	\$10,200.00	\$41,098,579.12	-\$62,166,296.88
ACTIVOS INTANGIBLES	\$1,148,683.25	\$1,126,801.74	\$0.00	\$2,275,484.99	\$1,126,801.74
DEPRECIACIÓN, DETERIORO Y AMORTIZACIÓN ACUMULADA DE BIENES	-\$15,469,963.96	\$0.00	\$8,549,960.62	-\$24,019,924.58	-\$8,549,960.62
ACTIVOS DIFERIDOS	\$63,000,381.80	\$969,079.78	\$54,734,333.99	\$9,235,127.59	-\$53,765,254.21
ESTIMACIÓN POR PÉRDIDA O DETERIORO DE ACTIVOS NO CIRCULANTES	\$0.00	\$0.00	\$0.00	\$0.00	\$0.00
OTROS ACTIVOS NO CIRCULANTES	\$0.00	\$0.00	\$0.00	\$0.00	\$0.00



MUNICIPIO DE SAN PEDRO CHOLULA PUEBLA

Estado Analítico del Activo Del 01/ene./2018 al 31/oct./2018

Fecha y hora de Impresión: 14/nov./2018 11:24 a. m.

Usu: Carlos
Rep: rptEstadoAnaliticoDeActivosYPasivos_R

Concepto	Saldo Inicial 1	Cargos del periodo 2	Abonos del periodo 3	Saldo Final 4(1+2-3)	Variación del Periodo (4-1)
----------	--------------------	----------------------	----------------------	-------------------------	--------------------------------

"Bajo protesta de decir verdad declaramos que los Estados Financieros y sus notas, son razonablemente correctos y son responsabilidad del emisor".

PRESIDENCIA MUNICIPAL
2018 - 2021

GOBIERNO MUNICIPAL
DR. PABLO SILVA GONZALEZ
PRESIDENTE MUNICIPAL



C. JUAN PABLO SILVA GONZALEZ
TESORERO MUNICIPAL

TESORERIA
2018-2021

GOBIERNO MUNICIPAL
DE SAN PEDRO CHOLULA, PUE.

[Signature]
ABG. MIGUEL VEGA HERNANDEZ
SECRETARIO DEL H. AYUNTAMIENTO



SECRETARIA GENERAL
2018 - 2021
GOBIERNO MUNICIPAL
DE SAN PEDRO CHOLULA, PUE.



**MUNICIPIO DE SAN PEDRO CHOLULA
PUEBLA**

Estado Analítico de la Deuda y Otros Pasivos
Del 01/ene./2018 Al 31/oct./2018

Fecha y hora de Impresión | 14/nov./2018 | 11:25 a. m.

Usr: Carlos
Rep: rpt:EstadoAnalitico:DeudaYPasivos

Denominación de las Deudas	Moneda de Contratación	Institución o País Acreedor	Saldo Inicial del Periodo	Saldo Final del Periodo
DEUDA PÚBLICA				
Corto Plazo				
Deuda Interna				
Instituciones de Crédito	Peso	México	\$0.00	\$0.00
Títulos y Valores	Peso	México	\$0.00	\$0.00
Arrendamientos Financieros	Peso	México	\$0.00	\$0.00
Deuda Externa				
Organismos Financieros Internacionales	Peso	México	\$0.00	\$0.00
Deuda Bilateral	Peso	México	\$0.00	\$0.00
Títulos y Valores	Peso	México	\$0.00	\$0.00
Arrendamientos Financieros	Peso	México	\$0.00	\$0.00
Subtotal Corto Plazo	Peso	México	\$0.00	\$0.00
Largo Plazo				
Deuda Interna				
Instituciones de Crédito	Peso	México	\$6,000,000.00	\$0.00
Títulos y Valores	Peso	México	\$0.00	\$0.00
Arrendamientos Financieros	Peso	México	\$0.00	\$0.00
Deuda Externa				
Organismos Financieros Internacionales	Peso	México	\$0.00	\$0.00
Deuda Bilateral	Peso	México	\$0.00	\$0.00
Títulos y Valores	Peso	México	\$0.00	\$0.00
Arrendamientos Financieros	Peso	México	\$0.00	\$0.00
Subtotal Largo Plazo	Peso	México	\$6,000,000.00	\$0.00
Otros Pasivos				
Total Deuda y Otros Pasivos	Peso	México	\$50,956,235.49	\$27,137,778.79
	Peso	México	\$56,956,235.49	\$27,137,778.79



MUNICIPIO DE SAN PEDRO CHOLULA PUEBLA

Estado Analítico de Ingresos Presupuestales

Del 01/ene./2018 Al 31/oct./2018

Fecha y hora de Impresión 14/nov./2018 11:26 a. m.

Ustr: Carlos
Rep: rptEstadoPresupuestoIngresosRB_CP

Rubros de los Ingresos	Ingreso					Diferencia (6=5-1)
	Estimado (1)	Ampliaciones / (Reducciones) (2)	Modificado (3=1+2)	Devengados (4)	Recaudado (5)	
INGRESOS-derivados de FINANCIAMIENTOS	\$0.00	\$0.00	\$0.00	\$0.00	\$0.00	0.00
IMPUESTOS	\$63,025,242.11	\$25,300,000.00	\$88,325,242.11	\$77,979,510.00	\$77,979,510.00	14,954,267.89
CUOTAS Y APORTACIONES DE SEGURIDAD SOCIAL	\$0.00	\$0.00	\$0.00	\$0.00	\$0.00	0.00
CONTRIBUCIONES DE MEJORAS	\$512,550.00	\$850,000.00	\$1,362,550.00	\$1,029,368.00	\$1,029,368.00	516,818.00
DERECHOS	\$86,413,502.32	\$32,836,400.28	\$119,249,902.60	\$99,532,670.00	\$99,532,670.00	13,119,167.68
PRODUCTOS	\$22,282,927.86	\$11,874,000.00	\$34,156,927.86	\$26,895,651.00	\$26,895,651.00	4,612,723.14
Corriente	\$22,282,927.86	\$11,874,000.00	\$34,156,927.86	\$26,895,651.00	\$26,895,651.00	4,612,723.14
Capital	\$0.00	\$0.00	\$0.00	\$0.00	\$0.00	0.00
APROVECHAMIENTOS	\$12,454,359.88	\$4,140,000.00	\$16,594,359.88	\$11,788,834.00	\$11,788,834.00	-665,525.88
Corriente	\$12,454,359.88	\$4,140,000.00	\$16,594,359.88	\$11,788,834.00	\$11,788,834.00	-665,525.88
Capital	\$0.00	\$0.00	\$0.00	\$0.00	\$0.00	0.00
INGRESOS POR VENTAS DE BIENES	\$0.00	\$0.00	\$0.00	\$0.00	\$0.00	0.00
PARTICIPACIONES Y APORTACIONES	\$234,000,147.64	\$80,632,642.51	\$314,632,790.15	\$273,556,193.70	\$273,556,193.70	39,556,046.06
TRANSFERENCIAS, ASIGNACIONES, SUBSIDIOS Y OTRA AYUDAS	\$0.00	\$0.00	\$0.00	\$0.00	\$0.00	0.00
Total	\$418,688,729.81	\$155,633,042.79	\$574,321,772.60	\$490,782,226.70	\$490,782,226.70	72,093,496.89

Estado Analítico de Ingresos por Fuente de Financiamiento	Ingreso					Diferencia (6=5-1)
	Estimado (1)	Ampliaciones / (Reducciones) (2)	Modificado (3=1+2)	Devengados (4)	Recaudado (5)	
INGRESOS del Gobierno	\$63,025,242.11	\$25,300,000.00	\$88,325,242.11	\$77,979,510.00	\$77,979,510.00	14,954,267.89
IMPUESTOS	\$63,025,242.11	\$25,300,000.00	\$88,325,242.11	\$77,979,510.00	\$77,979,510.00	14,954,267.89
CONTRIBUCIONES DE MEJORAS	\$512,550.00	\$850,000.00	\$1,362,550.00	\$1,029,368.00	\$1,029,368.00	516,818.00
DERECHOS	\$86,413,502.32	\$32,836,400.28	\$119,249,902.60	\$99,532,670.00	\$99,532,670.00	13,119,167.68
PRODUCTOS	\$22,282,927.86	\$11,874,000.00	\$34,156,927.86	\$26,895,651.00	\$26,895,651.00	4,612,723.14
Corriente	\$22,282,927.86	\$11,874,000.00	\$34,156,927.86	\$26,895,651.00	\$26,895,651.00	4,612,723.14
Capital	\$0.00	\$0.00	\$0.00	\$0.00	\$0.00	0.00
APROVECHAMIENTOS	\$12,454,359.88	\$4,140,000.00	\$16,594,359.88	\$11,788,834.00	\$11,788,834.00	-665,525.88
Corriente	\$12,454,359.88	\$4,140,000.00	\$16,594,359.88	\$11,788,834.00	\$11,788,834.00	-665,525.88
Capital	\$0.00	\$0.00	\$0.00	\$0.00	\$0.00	0.00
PARTICIPACIONES Y APORTACIONES	\$234,000,147.64	\$80,632,642.51	\$314,632,790.15	\$273,556,193.70	\$273,556,193.70	39,556,046.06
TRANSFERENCIAS, ASIGNACIONES, SUBSIDIOS Y OTRA AYUDA	\$0.00	\$0.00	\$0.00	\$0.00	\$0.00	0.00
INGRESOS de Organismos y Empresas	\$0.00	\$0.00	\$0.00	\$0.00	\$0.00	0.00
CUOTAS Y APORTACIONES DE SEGURIDAD SOCIAL	\$0.00	\$0.00	\$0.00	\$0.00	\$0.00	0.00
INGRESOS POR VENTAS DE BIENES	\$0.00	\$0.00	\$0.00	\$0.00	\$0.00	0.00



MUNICIPIO DE SAN PEDRO CHOLULA
PUEBLA

Estado Analítico de Ingresos Presupuestales
Del 01/ene./2018 Al 31/oct./2018

Fecha y hora de Impresión | 14/nov./2018 | 11:26 a. m.

Usu: Carlos
Rep: rptEstadoPresupuestoIngresosRB_CP

Rubros de los Ingresos	Ingreso					Diferencia (6=5-1)
	Estimado (1)	Ampliaciones / (Reducciones) (2)	Modificado (3=1+2)	Devergados (4)	Recaudado (5)	

Ingresos Derivados de Financiamiento

INGRESOS DERIVADOS DE FINANCIAMIENTOS


Total	\$418,688,729.81	\$155,633,042.79	\$574,321,772.60	\$490,782,226.70	\$490,782,226.70	72,093,496.89
-------	------------------	------------------	------------------	------------------	------------------	---------------



PRESIDENCIA MUNICIPAL
2018 - 2021
D. ROBERTO MONTAÑA GALILLA
PRESIDENTE MUNICIPAL CONSTITUCIONAL
MUNICIPIO DE SAN PEDRO CHOLULA, PUE.



C. JUAN PABLO SILVA OCHOA
TESORERO MUNICIPAL



ABG. MIGUEL VEGA HERNANDEZ
SECRETARIO DEL H. AYUNTAMIENTO

SECRETARÍA GENERAL
2018 - 2021
GOBIERNO MUNICIPAL CONSTITUCIONAL
DE SAN PEDRO CHOLULA, PUE.



MUNICIPIO DE SAN PEDRO CHOLULA PUEBLA

Estado Analítico del Ejercicio Presupuesto de Egresos

Clasificación Administrativa
| Del 01/ene/2018 Al 31/oct./2018

Fecha y hora de impresión
14/nov./2018 11:27 a. m.

Usr: Carlos
Rep: rptEstadoPresupuestoEgresos_UA3

Concepto	Egresos					
	Aprobado 1	Ampliaciones / (Reducciones) 2	Modificado 3=(1+2)	Devengado 4	Pagado 5	Subejercicio 6 = (3 - 4)
Sin Ramo/Dependencia						
REGIDORES	\$9,051,334.23	\$5,547,588.96	\$14,598,893.19	\$13,327,110.52	\$13,327,110.52	\$1,271,782.67
PRESIDENCIA	\$20,098,024.99	-\$22,851,034.64	\$42,949,059.63	\$40,914,855.86	\$40,866,135.88	\$2,034,203.75
SINDICATURA	\$2,166,302.56	-\$581,334.62	\$1,584,967.94	\$1,155,717.23	\$1,149,296.63	\$429,250.71
JUZGADO CALIFICADOR	\$789,748.42	\$126,229.06	\$915,977.48	\$645,285.08	\$645,285.08	\$270,692.40
JUZGADO MUNICIPAL	\$1,966,107.99	\$252,033.77	\$2,218,141.76	\$2,164,062.48	\$2,164,062.48	\$54,079.28
GOBERNACION	\$1,694,221.01	\$586,097.58	\$2,280,318.59	\$1,722,318.37	\$1,722,318.37	\$568,000.22
GUARDIAS DE BIEN	\$6,736,545.74	\$2,838,072.88	\$9,574,618.62	\$8,879,497.63	\$8,879,497.63	\$695,120.99
SECRETARIA GENERAL	\$2,640,938.16	\$997,259.84	\$3,638,198.00	\$2,833,349.07	\$2,833,349.07	\$804,848.93
REGISTRO CIVIL	\$2,952,703.71	-\$225,225.94	\$2,727,477.77	\$1,601,479.57	\$1,601,479.57	\$1,125,998.20
CONTRALORIA	\$1,992,436.07	\$686,920.20	\$2,679,356.27	\$1,925,121.67	\$1,925,121.67	\$754,234.60
SEGURIDAD PUBLICA	\$37,447,920.95	\$12,826,622.61	\$50,274,543.56	\$44,454,668.24	\$44,319,922.74	\$5,819,875.32
TURISMO	\$1,380,301.98	\$1,372,975.51	\$2,753,277.49	\$2,574,641.38	\$2,574,641.38	\$178,636.11
CERESO	\$11,426,695.46	\$16,553,857.19	\$27,980,552.65	\$25,731,678.42	\$25,731,633.42	\$2,248,874.23
TESORERIA	\$35,753,815.67	\$4,861,714.11	\$40,615,529.78	\$38,177,240.44	\$37,545,179.44	\$2,436,289.34
CONTABILIDAD	\$3,047,574.75	\$498,358.97	\$3,545,933.72	\$3,120,288.90	\$3,120,288.87	\$425,644.82
ADQUISICIONES	\$12,871,979.15	-\$6,858,473.19	\$6,013,505.96	\$5,668,643.24	\$5,530,224.38	\$344,862.72
PATRIMONIO	\$1,953,957.49	\$202,621.02	\$2,156,578.51	\$1,935,026.83	\$1,935,026.83	\$221,551.68
PENSIONADOS	\$9,386,011.95	\$129,488.41	\$9,515,500.36	\$8,209,357.39	\$8,209,357.39	\$1,306,142.97
SERVICIOS PUBLICOS	\$13,771,896.75	\$18,065,328.43	\$31,837,225.18	\$25,660,130.73	\$25,660,130.73	\$6,177,094.45
PANTEONES	\$232,551.38	\$86,090.43	\$318,641.81	\$272,197.16	\$272,197.16	\$46,444.65
ALUMBRADO PUBLICO	\$23,116,351.62	\$6,654,860.90	\$29,771,232.22	\$24,007,823.94	\$23,631,519.94	\$5,763,408.28
PARQUES Y JARDINES	\$5,109,284.66	\$311,944.53	\$5,421,229.19	\$3,857,316.97	\$3,857,316.97	\$1,563,912.22
ECOLOGIA	\$2,147,246.12	\$357,258.11	\$2,504,504.23	\$2,060,809.76	\$2,060,809.76	\$443,694.47
CONTROL CANINO	\$781,291.45	\$69,704.45	\$850,995.90	\$702,981.66	\$702,981.66	\$148,014.24
DESARROLLO SOCIAL	\$742,285.48	\$782,749.04	\$1,525,034.52	\$1,346,389.01	\$1,346,389.01	\$178,645.51
DESARROLLO URBANO	\$3,646,566.34	\$974,868.11	\$4,621,434.45	\$3,792,618.14	\$3,792,618.14	\$828,816.31
GESTION AMBIENTAL	\$2,386.66	-\$2,386.66	\$0.00	\$0.00	\$0.00	\$0.00
RECURSOS HUMANOS	\$2,676,107.81	\$675,847.96	\$3,351,955.77	\$3,044,223.94	\$3,044,223.94	\$307,731.83
GESTION DE PROGRAMAS	\$840,858.60	-\$42,815.11	\$798,043.49	\$227,034.93	\$227,034.93	\$571,008.56
USO ELECTRONICO	\$2,335,128.46	-\$327,435.33	\$2,007,693.13	\$1,402,483.80	\$1,402,483.80	\$605,209.33
COMUNICACION SOCIAL	\$14,909,120.46	\$5,654,771.40	\$20,563,891.86	\$15,533,340.32	\$15,533,340.32	\$5,030,551.54
INTENDENCIA	\$3,920,908.32	\$39,401.79	\$3,960,310.11	\$2,440,956.29	\$2,440,956.29	\$1,519,353.82
LOGISTICA Y EVENTOS	\$1,482,088.66	\$693,303.97	\$2,175,392.63	\$1,776,233.70	\$1,776,233.70	\$399,158.93
DIF	\$23,187,735.23	-\$7,487,042.71	\$15,700,692.52	\$12,735,138.81	\$12,735,069.79	\$2,965,553.71
ATENCION CIUDADANA	\$1,143,736.68	\$495,480.07	\$1,639,216.75	\$1,460,458.79	\$1,460,458.79	\$178,757.96
PROTECCION CIVIL Y BOMBEROS	\$3,851,732.33	\$1,823,659.89	\$5,675,392.22	\$5,213,041.21	\$5,213,041.21	\$462,351.01
CULTURA	\$7,036,918.12	\$1,368,124.61	\$8,405,042.73	\$7,620,369.07	\$7,620,369.07	\$814,673.66

MUNICIPIO DE SAN PEDRO CHOLULA
PUEBLA

Estado Analítico del Ejercicio Presupuesto de Egresos

Clasificación Administrativa
| Del 01/ene./2018 Al 31/oct./2018

Fecha y hora de Impresión
14/nov./2018
11:27 a. m.

Uer: Carlos
Rep: rptEstadoPresupuestoEgresos_UA3

Concepto	Egresos					
	Aprobado 1	Ampliaciones/ (Reducciones) 2	Modificado 3=(1+2)	Devengado 4	Pagado 5	Subejercicio 6 = (3 - 4)
BIBLIOTECA	\$582,554.41	\$101,398.70	\$684,353.11	\$476,555.01	\$473,139.48	\$207,798.10
NORMATIVIDAD	\$3,042,857.00	\$642,494.27	\$3,685,351.27	\$3,009,830.82	\$3,009,830.82	\$675,520.45
INGRESOS	\$3,983,629.18	\$4,343,894.05	\$8,327,523.23	\$7,562,046.54	\$7,552,057.26	\$765,476.69
ESTACIONAMIENTO	\$1,222,646.71	-\$101,988.16	\$1,120,658.55	\$847,697.69	\$847,697.69	\$272,950.86
PREDIAL	\$13,113,144.04	\$1,677,657.55	\$14,790,801.59	\$14,121,848.90	\$13,621,904.85	\$668,952.69
MERCADO	\$1,777,786.84	\$161,988.27	\$1,939,774.91	\$1,420,002.33	\$1,420,002.33	\$519,772.58
TIANGUIS	\$2,084,152.80	-\$230,507.42	\$1,853,645.38	\$1,363,933.63	\$1,363,933.63	\$489,711.75
OBRA PÚBLICA	\$103,398,959.91	\$53,321,909.23	\$156,720,869.14	\$143,944,234.41	\$128,307,936.00	\$12,776,634.73
PROMOCION A LA SALUD	\$344,188.66	\$2,598.85	\$346,787.51	\$135,825.36	\$135,825.36	\$210,962.15
INSTITUTO DE LA MUJER	\$659,692.09	-\$39,609.21	\$620,082.88	\$374,394.00	\$374,394.00	\$245,688.88
DEPORTE Y JUVENTUD	\$3,002,087.09	\$3,253,261.27	\$6,255,348.36	\$6,025,585.76	\$6,025,585.76	\$229,762.60
PLANEACION	\$570,488.57	\$914,990.06	\$1,485,478.63	\$1,084,923.65	\$1,084,923.65	\$400,554.98
CONSEJERIA JURIDICA	\$1,752,163.15	\$170,746.18	\$1,922,909.33	\$1,103,385.03	\$1,103,385.03	\$819,524.30
TRANSPARENCIA	\$854,568.04	\$24,654.09	\$879,222.13	\$670,481.56	\$670,481.56	\$208,740.57
EDUCACION	\$632,114.39	\$524,939.87	\$1,157,054.26	\$1,054,432.30	\$1,051,164.01	\$102,821.96
FERIA	\$1,040,510.92	-\$1,012,524.26	\$27,986.66	\$27,400.00	\$27,400.00	\$586.66
SANTIAGO MOMOXPAN	\$1,042,092.71	\$8,842.68	\$1,050,935.39	\$959,280.56	\$959,280.56	\$91,654.83
SAN GREGORIO ZACAPECHPAN	\$497,833.49	-\$1,200.00	\$496,633.49	\$391,243.36	\$391,243.36	\$105,390.13
SAN MATIAS COCOYOTLA	\$463,617.06	\$25,142.20	\$488,759.26	\$338,365.56	\$338,365.56	\$150,393.70
SAN AGUSTIN CALVARIO	\$315,957.76	\$16,000.00	\$331,957.76	\$322,292.50	\$322,292.50	\$9,665.26
SANTA MARIA ACUEXCOMAC	\$374,724.64	\$54,798.50	\$429,523.14	\$417,343.43	\$417,343.43	\$12,179.71
SAN CRISTOBAL TEPONTLA	\$389,332.72	-\$50,000.00	\$339,332.72	\$310,302.30	\$310,302.30	\$29,030.42
SAN DIEGO CUACHAYOTLA	\$371,684.35	\$12,641.49	\$384,325.84	\$372,182.59	\$372,182.59	\$12,143.25
SAN JUAN TLAUTLA	\$285,061.63	-\$13,634.97	\$271,426.66	\$230,643.13	\$230,643.13	\$40,783.53
SAN FRANCISCO CUAPAN	\$258,561.06	\$25,942.70	\$284,503.76	\$278,926.27	\$278,926.27	\$5,577.49
RAFAEL AVILA CAMACHO	\$285,957.33	\$35,504.77	\$321,462.10	\$252,123.41	\$252,123.41	\$69,338.69
SAN COSME TEXINTLA	\$218,389.62	\$21,065.86	\$239,455.48	\$232,509.16	\$232,509.16	\$6,946.32
SANTA BARBARA ALMOLOYA	\$296,870.55	\$40,754.60	\$337,625.15	\$328,527.60	\$328,527.60	\$9,097.55
SAN SEBASTIAN TEPALCATEPEC	\$247,130.12	-\$3,834.70	\$243,295.42	\$206,200.38	\$206,200.38	\$37,095.04
PARQUE VEHICULAR	\$188,773.03	\$12,284,988.12	\$12,473,761.15	\$11,154,578.15	\$11,154,578.15	\$1,319,183.00
FOMENTO AGROPECUARIO	\$664,946.10	\$213,895.29	\$878,841.39	\$524,503.03	\$524,503.03	\$354,338.36
DESARROLLO ECONOMICO	\$359,429.35	\$0.00	\$359,429.35	\$222,464.72	\$222,464.72	\$136,964.63
CIS ZACAPECHPAN	\$75,609.28	\$163,463.28	\$239,072.56	\$239,072.56	\$239,072.56	\$0.00
Sin Ramo/Dependencia	\$418,688,729.81	\$169,489,817.74	\$588,178,547.55	\$518,197,026.27	\$500,707,326.70	\$69,981,521.28
Total Final	\$418,688,729.81	\$169,489,817.74	\$588,178,547.55	\$518,197,026.27	\$500,707,326.70	\$69,981,521.28

**MUNICIPIO DE SAN PEDRO CHOLULA
PUEBLA**



Estado Analítico del Ejercicio Presupuesto de Egresos


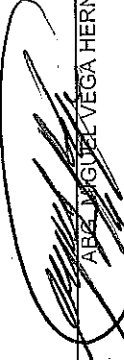
Clasificación Administrativa
| Del 01/ene./2018 Al 31/oct./2018

Fecha y hora de impresión: 14/nov./2018 11:27 a. m.

Usu: Carlos
Rep: rptEstadoPresupuestoEgresos_UA3

Concepto	Egresos					Subejercicio 6 = (3 - 4)
	Aprobado	Ampliaciones / (Reducciones)	Modificado	Devengado	Pagado	
	1	2	3=(1+2)	4	5	6


PRESIDENCIA MUNICIPAL
 2018 - 2021
 GOBIERNO MUNICIPAL CONSTITUCIONAL
 DE SAN PEDRO CHOLULA
 PRESIDENTE MUNICIPAL

 C. JUAN PABLO SILVA OCHOA
 TESORERO MUNICIPAL


SECRETARÍA GENERAL
 2018 - 2021
 GOBIERNO MUNICIPAL CONSTITUCIONAL
 DE SAN PEDRO CHOLULA, PUE.
 SECRETARIO DEL H. AYUNTAMIENTO

 ABEL MIGUEL VEGA HERNANDEZ

MUNICIPIO DE SAN PEDRO CHOLULA PUEBLA

Estado Analítico del Ejercicio Presupuesto de Egresos
Clasificación Económica (por Tipo de Gasto)

Usu: Carlos
Rep: rptEstadoPresupuestoEgresos_CL2

Del 01/ene./2018 Al 31/oct./2018

Fecha y hora de Impresión: 14/nov./2018 11:28 a. m.

Concepto	Egresos			Pagado	Subejercicio
	Aprobado	Ampliaciones / (Reducciones)	Modificado		
1. Gasto Corriente	\$306,863,075.80	\$131,936,285.64	\$438,799,361.44	\$371,232,787.65	\$84,702,472.71
2. Gasto de Capital	\$89,909,707.45	\$42,041,865.38	\$131,951,572.83	\$112,046,925.77	\$5,279,046.57
3. Amortización de la deuda y disminución de pasivos	\$21,915,946.56	-\$4,488,333.28	\$17,427,613.28	\$17,427,613.28	\$0.00
4. Pensiones y Jubilaciones	\$0.00	\$0.00	\$0.00	\$0.00	\$0.00
5. Participaciones	\$0.00	\$0.00	\$0.00	\$0.00	\$0.00
Total	\$418,688,729.81	\$169,489,817.74	\$588,178,547.56	\$500,707,326.70	\$69,981,521.28

PRESIDENCIA MUNICIPAL
2018 - 2021

GOBIERNO MUNICIPAL CONSTITUCIONAL

DR. LUIS ALBERTO RIVERA GALVAZ



PRESIDENTE MUNICIPAL

G. JULIAN PABLO SILVA OCHOA

TESORERÍA
2018 - 2021

GOBIERNO MUNICIPAL CONSTITUCIONAL

DE SAN PEDRO CHOLULA, PUE.



ABC. MIGUEL VEGA HERNANDEZ

SECRETARIO DEL H. AYUNTAMIENTO

SECRETARÍA GENERAL
2018 - 2021
GOBIERNO MUNICIPAL CONSTITUCIONAL
DE SAN PEDRO CHOLULA, PUE.

TESORERO MUNICIPAL

MUNICIPIO DE SAN PEDRO CHOLULA PUEBLA

Estado Analítico del Ejercicio Presupuesto de Egresos Clasificación por Objeto del Gasto (Capítulo y Concepto)

Usr: Carlos
Rep: rptEstadoPresupuestoEgresos_CP_CTO

Del 01/ene./2018 Al 31/oct./2018

Fecha y 14/nov./2018

hora de Impresión: 11:28 a. m.

Concepto	Egresos					
	Aprobado	Ampliaciones / (Reducciones)	Modificado	Devengado	Pagado	Subejercicio
	1	2	3=(1+2)	4	5	6=(3-4)
SERVICIOS PERSONALES	\$142,583,862.71	\$34,399,553.08	\$176,983,415.79	\$140,043,369.97	\$140,043,369.97	\$36,940,045.82
REMUNERACIONES AL PERSONAL DE CARÁCTER P	\$111,728,376.32	\$12,982,826.42	\$124,711,202.74	\$98,554,420.33	\$98,554,420.33	\$26,156,782.41
Remuneraciones al personal de carácter transitorio	\$0.00	\$0.00	\$0.00	\$0.00	\$0.00	\$0.00
REMUNERACIONES ADICIONALES Y ESPECIALES	\$15,728,027.50	\$3,910,486.81	\$19,638,514.31	\$11,826,045.87	\$11,826,045.87	\$7,812,468.44
SEGURIDAD SOCIAL	\$41,414.10	\$417,746.56	\$459,160.66	\$459,160.66	\$459,160.66	\$0.00
OTRAS PRESTACIONES SOCIALES Y ECONÓMICAS	\$15,086,044.79	\$17,088,493.29	\$32,174,538.08	\$29,203,743.11	\$29,203,743.11	\$2,970,794.97
PREVISIONES	\$0.00	\$0.00	\$0.00	\$0.00	\$0.00	\$0.00
PAGO DE ESTÍMULOS A SERVIDORES PÚBLICOS	\$0.00	\$0.00	\$0.00	\$0.00	\$0.00	\$0.00
MATERIALES Y SUMINISTRO	\$37,393,935.97	\$14,248,214.67	\$51,642,150.64	\$49,061,512.44	\$48,843,378.90	\$2,580,638.20
Materiales de administración, emisión de documentos y e	\$4,624,401.73	\$815,506.91	\$5,439,908.64	\$5,214,741.36	\$5,067,930.00	\$225,167.28
ALIMENTOS Y UTENSILIOS	\$2,025,199.21	\$3,170,061.90	\$5,195,261.11	\$5,074,138.70	\$5,074,138.70	\$121,122.41
MATERIAS PRIMAS Y MATERIALES DE PRODUCCIÓN	\$21,953.33	\$235,707.67	\$257,661.00	\$257,660.00	\$257,660.00	\$1.00
MATERIALES Y ARTICULOS DE CONSTRUCCIÓN Y D	\$10,757,503.50	\$935,513.76	\$11,693,017.26	\$11,618,466.29	\$11,618,466.29	\$74,550.97
Productos químicos, farmacéuticos y de laboratorios	\$1,502,843.63	\$645,574.34	\$2,148,417.97	\$1,688,556.64	\$1,688,511.64	\$459,861.33
COMBUSTIBLES, LUBRICANTES Y ADITIVOS	\$10,156,399.51	\$729,361.39	\$10,885,760.90	\$9,553,216.30	\$9,549,537.41	\$1,332,544.60
VESTUARIO, BLANCOS, PRENDAS DE PROTECCIÓN	\$1,690,464.77	\$3,218,027.53	\$4,908,492.30	\$4,849,059.00	\$4,849,059.00	\$59,433.30
Materiales y suministro para seguridad	\$0.00	\$414,120.00	\$414,120.00	\$414,120.00	\$414,120.00	\$0.00
HERRAMIENTAS, REFACCIONES Y ACCESORIOS ME	\$6,615,170.29	\$4,084,341.17	\$10,699,511.46	\$10,391,554.15	\$10,323,955.86	\$307,957.31
SERVICIOS GENERALES	\$83,736,460.46	\$46,931,660.44	\$130,668,120.60	\$113,634,635.37	\$111,999,317.74	\$17,033,485.23
SERVICIOS BÁSICOS	\$27,632.74	\$5,074,578.32	\$22,332,211.06	\$16,510,427.59	\$16,510,427.59	\$5,821,783.47
SERVICIOS DE ARRENDAMIENTO	\$2,265.83	-\$394,294.67	\$8,628,970.66	\$8,422,072.98	\$8,422,072.98	\$206,897.68
SERVICIOS PROFESIONALES, CIENTÍFICOS, TÉCNIC	\$336.68	\$12,662,821.33	\$24,641,158.01	\$23,314,448.50	\$22,731,678.77	\$1,326,709.51
SERVICIOS FINANCIEROS, BANCARIOS Y COMERCI	\$4,544.62	\$552,563.11	\$3,557,107.73	\$3,516,624.46	\$3,516,624.46	\$40,483.27

PRESIDENCIA MUNICIPAL
2018-2021

GOBIERNO MUNICIPAL CONSTITUCIONAL
DR. LUIS ALBERTO CHOLULA
PRESIDENTE MUNICIPAL



C. JUAN PABLO SILVA OCHOA
TESORERO MUNICIPAL

TESORERÍA
2018-2021

GOBIERNO MUNICIPAL CONSTITUCIONAL
DE SAN PEDRO CHOLULA, PUE.

SECRETARÍA GENERAL
2018-2021



GOBIERNO MUNICIPAL CONSTITUCIONAL
DE SAN PEDRO CHOLULA, PUE.



MUNICIPIO DE SAN PEDRO CHOLULA PUEBLA

Estado Analítico del Ejercicio Presupuesto de Egresos Clasificación por Objeto del Gasto (Capítulo y Concepto)

Fecha y hora de Impresión | 14/nov./2018 | 11:28 a. m.

Usr: Carlos
Rep: rptEstadoPresupuestoEgresos_CP_CTO

Del 01/ene./2018 Al 31/oct./2018

Concepto	Egresos					
	Aprobado 1	Ampliaciones / (Reducciones) 2	Modificado 3=(1+2)	Devengado 4	Pagado 5	Subejercicio 6 = (3 - 4)
SERVICIOS DE INSTALACIÓN, REPARACIÓN, MANTE	\$11,733,648.54	\$21,227,906.67	\$32,961,555.21	\$27,790,388.72	\$27,712,150.84	\$5,171,186.49
SERVICIOS DE COMUNICACIÓN SOCIAL Y PUBLICIDAD	\$12,875,690.98	\$2,722,053.09	\$15,597,744.07	\$11,294,795.14	\$11,294,726.12	\$4,302,948.93
Servicios de traslados y viáticos	\$240,314.35	\$80,679.68	\$320,994.03	\$318,380.07	\$318,380.07	\$2,613.96
SERVICIOS OFICIALES	\$10,740,206.99	\$6,320,091.77	\$17,060,298.76	\$16,906,619.34	\$16,564,419.34	\$153,679.42
OTROS SERVICIOS GENERALES	\$6,882,819.93	-\$1,314,738.86	\$5,568,081.07	\$5,560,898.57	\$4,928,837.57	\$7,182.50
TRANSFERENCIAS, ASIGNACIONES, SUBSIDIOS Y O	\$42,898,816.96	\$36,490,300.65	\$79,389,117.61	\$71,237,241.62	\$70,226,591.71	\$8,151,875.99
TRANSFERENCIAS INTERNAS Y ASIGNACIONES AL :	\$0.00	\$4,981,854.00	\$4,981,854.00	\$4,981,854.00	\$4,981,854.00	\$0.00
TRANSFERENCIAS AL RESTO DEL SECTOR PÚBLICO	\$10,826,764.23	-\$2,695,512.23	\$8,131,252.00	\$8,131,252.00	\$8,131,252.00	\$0.00
SUBSIDIOS Y SUBVENCIONES	\$0.00	\$0.00	\$0.00	\$0.00	\$0.00	\$0.00
AYUDAS SOCIALES	\$32,072,052.73	\$34,203,958.88	\$66,276,011.61	\$58,124,135.62	\$57,113,485.71	\$8,151,875.99
PENSIONES Y JUBILACIONES	\$0.00	\$0.00	\$0.00	\$0.00	\$0.00	\$0.00
TRANSFERENCIAS A FIDEICOMISOS, MANDATOS Y C	\$0.00	\$0.00	\$0.00	\$0.00	\$0.00	\$0.00
TRANSFERENCIAS A LA SEGURIDAD SOCIAL	\$0.00	\$0.00	\$0.00	\$0.00	\$0.00	\$0.00
DONATIVOS	\$0.00	\$0.00	\$0.00	\$0.00	\$0.00	\$0.00
Transferencias al exterior	\$0.00	\$0.00	\$0.00	\$0.00	\$0.00	\$0.00
BIENES MUEBLES, INMUEBLES E INTANGIBLES	\$3,796,253.00	\$11,413,784.19	\$15,210,037.19	\$14,538,463.16	\$14,538,463.16	\$671,574.03
MOBILIARIO Y EQUIPO DE ADMINISTRACIÓN	\$1,299,084.22	\$745,468.45	\$2,044,552.67	\$1,732,120.67	\$1,732,120.67	\$312,432.00
MOBILIARIO Y EQUIPO EDUCACIONAL Y RECREATIV	\$250,546.96	\$1,801,111.55	\$2,051,658.51	\$2,036,791.23	\$2,036,791.23	\$14,867.28
EQUIPO E INSTRUMENTAL MÉDICO Y DE LABORATC	\$23,972.56	\$1,035,300.57	\$1,059,273.13	\$1,004,913.17	\$1,004,913.17	\$54,359.96
VEHÍCULOS Y EQUIPO DE TRANSPORTE	\$0.00	\$5,462,430.02	\$5,462,430.02	\$5,290,988.02	\$5,290,988.02	\$171,442.00
EQUIPO DE DEFENSA Y SEGURIDAD	\$0.00	\$0.00	\$0.00	\$0.00	\$0.00	\$0.00
MAQUINARIA, OTROS EQUIPOS Y HERRAMIENTAS	\$1,334,213.79	\$1,208,134.67	\$2,542,348.46	\$2,523,875.67	\$2,523,875.67	\$18,472.79
ACTIVOS BIOLÓGICOS	\$33,333.33	-\$33,333.33	\$0.00	\$0.00	\$0.00	\$0.00

PRESIDENCIA MUNICIPAL
 DR. LUIS ALBERTO AZCÁRAGA LILA
 GOBIERNO MUNICIPAL CONSTITUCIONAL
 DE SAN PEDRO CHOLULA, PUE.
 C. JULIAN PABLO SILVA OCHOA
 TESORERO MUNICIPAL

SECRETARÍA GENERAL
 2018-2021
 GOBIERNO MUNICIPAL CONSTITUCIONAL
 DE SAN PEDRO CHOLULA, PUE.
 ABC MICHAEL MEGA HEIN
 SECRETARIO DEL H. AYUNTAMIENTO

TESORERÍA
 2018-2021
 GOBIERNO MUNICIPAL CONSTITUCIONAL
 DE SAN PEDRO CHOLULA, PUE.



MUNICIPIO DE SAN PEDRO CHOLULA PUEBLA

**Estado Analítico del Ejercicio Presupuesto de Egresos
Clasificación por Objeto del Gasto (Capítulo y Concepto)**


Usr: Carlos
Rep: rptEstadoPresupuestoEgresos_CP_CTO

Fecha y hora de Impresión | 14/nov./2018
11:28 a. m.

Concepto	Egresos					Subejercicio 6 = (3 - 4)
	Aprobado 1	Ampliaciones / (Reducciones) 2	Modificado 3=(1+2)	Devengado 4	Pagado 5	
BIENES INMUEBLES	\$500,000.00	-\$500,000.00	\$0.00	\$0.00	\$0.00	\$0.00
ACTIVOS INTANGIBLES	\$355,102.14	\$1,694,672.26	\$2,049,774.40	\$1,949,774.40	\$1,949,774.40	\$100,000.00
INVERSIÓN PÚBLICA	\$86,113,454.45	\$30,624,508.66	\$116,737,963.11	\$112,134,061.10	\$97,508,462.61	\$4,603,902.01
OBRA PÚBLICA EN BIENES DE DOMINIO PÚBLICO	\$83,613,454.45	\$15,246,699.91	\$98,860,154.36	\$95,428,454.77	\$83,474,822.61	\$3,431,699.59
OBRA PÚBLICA EN BIENES PROPIOS	\$0.00	\$16,908,728.97	\$16,908,728.97	\$15,736,526.55	\$13,217,199.22	\$1,172,202.42
PROYECTOS PRODUCTIVOS Y ACCIONES DE FOME	\$2,500,000.00	-\$1,530,920.22	\$969,079.78	\$969,079.78	\$816,440.78	\$0.00
INVERSIONES FINANCIERAS Y OTRAS PROVISIONES	\$0.00	\$0.00	\$0.00	\$0.00	\$0.00	\$0.00
INVERSIONES PARA EL FOMENTO DE ACTIVIDADES	\$0.00	\$0.00	\$0.00	\$0.00	\$0.00	\$0.00
ACCIONES Y PARTICIPACIONES DE CAPITAL	\$0.00	\$0.00	\$0.00	\$0.00	\$0.00	\$0.00
COMPRA DE TÍTULOS Y VALORES	\$0.00	\$0.00	\$0.00	\$0.00	\$0.00	\$0.00
CONCESIÓN DE PRÉSTAMOS	\$0.00	\$0.00	\$0.00	\$0.00	\$0.00	\$0.00
INVERSIONES EN FIDEICOMISOS, MANDATOS Y OTF	\$0.00	\$0.00	\$0.00	\$0.00	\$0.00	\$0.00
OTRAS INVERSIONES FINANCIERAS	\$0.00	\$0.00	\$0.00	\$0.00	\$0.00	\$0.00
PROVISIONES PARA CONTINGENCIAS Y OTRAS ERC	\$0.00	\$0.00	\$0.00	\$0.00	\$0.00	\$0.00
PARTICIPACIONES Y APORTACIONES	\$0.00	\$0.00	\$0.00	\$0.00	\$0.00	\$0.00
PARTICIPACIONES	\$0.00	\$0.00	\$0.00	\$0.00	\$0.00	\$0.00
APORTACIONES	\$0.00	\$0.00	\$0.00	\$0.00	\$0.00	\$0.00
CONVENIOS	\$0.00	\$0.00	\$0.00	\$0.00	\$0.00	\$0.00
DEUDA PÚBLICA	\$22,165,948.56	-\$4,618,203.95	\$17,547,742.61	\$17,547,742.61	\$17,547,742.61	\$0.00
AMORTIZACIÓN DE LA DEUDA PÚBLICA	\$15,341,120.53	-\$9,341,120.53	\$6,000,000.00	\$6,000,000.00	\$6,000,000.00	\$0.00
INTERESES DE LA DEUDA PÚBLICA	\$250,000.00	-\$129,870.67	\$120,129.33	\$120,129.33	\$120,129.33	\$0.00
COMISIONES DE LA DEUDA PÚBLICA	\$0.00	\$0.00	\$0.00	\$0.00	\$0.00	\$0.00
GASTOS DE LA DEUDA PÚBLICA	\$0.00	\$0.00	\$0.00	\$0.00	\$0.00	\$0.00



PRESIDENCIA MUNICIPAL
2018 - 2021
GOBIERNO MUNICIPAL CONSTITUCIONAL
DR. JUAN PABLO OCHOA VEGA
PRESIDENTE MUNICIPAL



MIGUEL VEGA HERNANDEZ
SECRETARIO DEL H. AYUNTAMIENTO



TESORERÍA
2018 - 2021
GOBIERNO MUNICIPAL CONSTITUCIONAL
DR. SAN PEDRO CHOLULA, PUE.

C. JUAN PABLO SILVA OCHOA
TESORERO MUNICIPAL



SECRETARÍA GENERAL
2018 - 2021
GOBIERNO MUNICIPAL CONSTITUCIONAL
DR. SAN PEDRO CHOLULA, PUE.

MUNICIPIO DE SAN PEDRO CHOLULA
PUEBLA

Estado Analítico del Ejercicio Presupuesto de Egresos
Clasificación por Objeto del Gasto (Capítulo y Concepto)

Del 01/ene./2018 Al 31/oct./2018

Fecha y 14/nov./2018

hora de Impresión 11:28 a. m.

Usr: Carlos
Rep: rptEstadoPresupuestoEgresos_CP_CTO

Concepto	Egresos					
	Aprobado 1	Ampliaciones / (Reducciones) 2	Modificado 3=(1+2)	Devengado 4	Pagado 5	Subejercicio 6 = (3 - 4)
Costos por cobertura	\$0.00	\$0.00	\$0.00	\$0.00	\$0.00	\$0.00
APÓYOS FINANCIEROS	\$0.00	\$0.00	\$0.00	\$0.00	\$0.00	\$0.00
ADEUDOS DE EJERCICIOS FISCALES ANTERIORES	\$6,574,826.03	\$4,852,787.25	\$11,427,613.28	\$11,427,613.28	\$11,427,613.28	\$0.00
Total del Gasto	\$418,688,729.81	\$169,489,817.74	\$588,178,547.55	\$518,197,026.27	\$500,707,326.70	\$69,981,521.28



PRESIDENCIA MUNICIPAL
2018 - 2021
GOBIERNO MUNICIPAL CONSTITUCIONAL
DE SAN PEDRO CHOLULA, PUE

DR. LUIS ALBERTO ARRIAGA LILA
PRESIDENTE MUNICIPAL

C. JUAN PABLO SILVA OCHOA
TESORERO MUNICIPAL



TESORERÍA
2018-2021
GOBIERNO MUNICIPAL CONSTITUCIONAL
DE SAN PEDRO CHOLULA, PUE

ABG. MIGUEL VEGA HERNANDEZ
SECRETARIO DEL H. AYUNTAMIENTO



SECRETARÍA GENERAL
2018 - 2021
GOBIERNO MUNICIPAL CONSTITUCIONAL
DE SAN PEDRO CHOLULA, PUE

MUNICIPIO DE SAN PEDRO CHOLULA PUEBLA

Estado Analítico del Ejercicio Presupuesto de Egresos
Clasificación Funcional (Finalidad y Función)

Usr: Carlos
 Rep: rptEstadoPresupuestoEgresos_FN3

Del 01/ene./2018 Al 31/oct./2018

Fecha y 14/nov./2018

hora de Impresión 11:29 a. m.

Concepto	Egresos					
	Aprobado 1	Ampliaciones/ (Reducciones) 2	Modificado 3=(1+2)	Devengado 4	Pagado 5	Subejercicio 6 = (3 - 4)
GOBIERNO	\$257,711,135.70	\$90,066,601.44	\$347,777,737.14	\$302,267,990.50	\$300,421,342.18	\$45,509,746.64
LEGISLACIÓN	\$130,537,903.65	\$24,508,912.81	\$155,046,816.46	\$139,598,339.69	\$138,262,785.87	\$15,448,476.77
JUSTICIA	\$4,083,367.92	-\$370,029.99	\$3,713,337.93	\$3,037,230.82	\$3,037,230.82	\$676,107.11
COORDINACIÓN DE LA POLÍTICA DE GOBIERNO	\$0.00	\$0.00	\$0.00	\$0.00	\$0.00	\$0.00
RELACIONES EXTERIORES	\$0.00	\$0.00	\$0.00	\$0.00	\$0.00	\$0.00
ASUNTOS FINANCIEROS Y HACENDARIOS	\$0.00	\$0.00	\$0.00	\$0.00	\$0.00	\$0.00
SEGURIDAD NACIONAL	\$0.00	\$0.00	\$0.00	\$0.00	\$0.00	\$0.00
ASUNTOS DE ORDEN PÚBLICO Y DE SEGURIDAD INTEF	\$59,462,894.48	\$34,044,309.49	\$93,507,203.97	\$84,280,982.42	\$84,146,191.92	\$9,226,221.55
OTROS SERVICIOS GENERALES	\$63,626,969.65	\$31,883,409.13	\$95,510,378.78	\$75,351,437.57	\$74,975,133.57	\$20,158,941.21
DESARROLLO SOCIAL	\$156,679,209.26	\$76,334,732.40	\$233,013,941.66	\$209,583,665.60	\$193,944,029.88	\$23,430,276.06
PROTECCIÓN AMBIENTAL	\$6,851,832.55	\$463,977.69	\$7,315,810.24	\$5,204,747.71	\$5,204,747.71	\$2,111,062.53
VIVIENDA Y SERVICIOS A LA COMUNIDAD	\$107,787,811.73	\$55,089,397.53	\$162,877,209.26	\$149,083,241.56	\$133,446,943.15	\$13,793,967.70
SALUD	\$0.00	\$0.00	\$0.00	\$0.00	\$0.00	\$0.00
RECREACIÓN, CULTURA Y OTRAS MANIFESTACIONES	\$7,036,918.12	\$1,398,124.61	\$8,435,042.73	\$7,620,369.07	\$7,620,369.07	\$814,673.66
EDUCACIÓN	\$10,707,723.67	\$1,095,101.17	\$11,802,824.84	\$11,700,202.88	\$11,696,934.59	\$102,621.96
PROTECCIÓN SOCIAL	\$18,034,561.67	\$5,686,393.09	\$23,720,954.76	\$19,497,978.86	\$19,497,909.84	\$4,222,975.90
OTROS ASUNTOS SOCIALES	\$6,260,361.52	\$12,601,738.31	\$18,862,099.83	\$16,477,125.52	\$16,477,125.52	\$2,384,974.31
DESARROLLO ECONÓMICO	\$4,298,384.85	\$3,088,483.90	\$7,386,868.75	\$6,345,370.17	\$6,341,954.64	\$1,041,498.58
ASUNTOS ECONÓMICOS, COMERCIALES Y LABORALES	\$6.00	\$0.00	\$0.00	\$0.00	\$0.00	\$0.00
AGROPECUARIA, SILVICULTURA, PESCA Y CAZA	\$0.00	\$69,168.23	\$69,168.23	\$64,360.63	\$64,360.63	\$4,807.60
COMBUSTIBLES Y ENERGÍA	\$0.00	\$0.00	\$0.00	\$0.00	\$0.00	\$0.00
MINERÍA, MANUFACTURAS Y CONSTRUCCIÓN	\$0.00	\$0.00	\$0.00	\$0.00	\$0.00	\$0.00
TRANSPORTE	\$0.00	\$0.00	\$0.00	\$0.00	\$0.00	\$0.00

PRESIDENCIA MUNICIPAL
 2018 - 2021

DR. RUBEN MARTINEZ RODRIGUEZ
 PRESIDENTE MUNICIPAL
 C. JUAN PABLO SILVA OCHOA
 TESORERO MUNICIPAL

SECRETARÍA GENERAL
 2018 - 2021
 ABEL MIGUEL VEGHERIA
 SECRETARIO DEL H. AYUNTAMIENTO

SECRETARÍA GENERAL
 2018 - 2021
 GOBIERNO MUNICIPAL CONSTITUCIONAL
 DE SAN PEDRO CHOLULA, PUE.



MUNICIPIO DE SAN PEDRO CHOLULA PUEBLA


Estado Analítico del Ejercicio Presupuesto de Egresos
Clasificación Funcional (Finalidad y Función)

Usr: Carlos
 Rep: rptEstadoPresupuestoEgresos_FN3


Del 01/ene./2018 Al 31/oct./2018


Fecha y hora de Impresión
 14/nov./2018
 11:29 a. m.

Concepto	Egresos					
	Aprobado 1	Ampliaciones / (Reducciones) 2	Modificado 3=(1+2)	Devengado 4	Pagado 5	Subejercicio 6 = (3 - 4)
COMUNICACIONES	\$0.00	\$0.00	\$0.00	\$0.00	\$0.00	\$0.00
TURISMO	\$1,963,256.39	\$3,346,751.00	\$5,310,007.39	\$4,878,525.74	\$4,875,110.21	\$431,481.65
CIENCIA, TECNOLOGÍA E INNOVACIÓN	\$2,335,128.46	-\$327,435.33	\$2,007,693.13	\$1,402,483.80	\$1,402,483.80	\$605,209.33
OTRAS INDUSTRIAS Y OTROS ASUNTOS ECONÓMICOS	\$0.00	\$0.00	\$0.00	\$0.00	\$0.00	\$0.00
OTRAS NO CLASIFICADAS EN FUNCIONES ANTERIORES	\$0.00	\$0.00	\$0.00	\$0.00	\$0.00	\$0.00
TRANSFERENCIAS DE LA DEUDA PÚBLICA / COSTO FINA	\$0.00	\$0.00	\$0.00	\$0.00	\$0.00	\$0.00
TRANSFERENCIAS, PARTICIPACIONES Y APORTACIONES	\$0.00	\$0.00	\$0.00	\$0.00	\$0.00	\$0.00
SANEAMIENTO DEL SISTEMA FINANCIERO	\$0.00	\$0.00	\$0.00	\$0.00	\$0.00	\$0.00
ADEUDOS DE EJERCICIOS FISCALES ANTERIORES	\$0.00	\$0.00	\$0.00	\$0.00	\$0.00	\$0.00
Gasto	\$418,688,729.81	\$169,489,817.74	\$588,178,547.55	\$518,197,026.27	\$500,707,326.70	\$69,981,521.28


PRESIDENCIA MUNICIPAL
 2018 - 2021
 GOBIERNO MUNICIPAL CONSTITUCIONAL
 DE SAN PEDRO CHOLULA, PUE.
 DR. LUIS ALBERTO RIVERA
 PRESIDENTE MUNICIPAL


TESORERÍA
 2018-2021
 GOBIERNO MUNICIPAL CONSTITUCIONAL
 DE SAN PEDRO CHOLULA, PUE.
 C. JUAN PABLO SILVA OCHOA
 TESORERO MUNICIPAL


 ABG. MIGUEL VEGA HERNÁNDEZ
 SECRETARÍA GENERAL
 2018 - 2021
 GOBIERNO MUNICIPAL CONSTITUCIONAL
 DE SAN PEDRO CHOLULA, PUE.




H. Ayuntamiento 2018-2021

MUNICIPIO DE SAN PEDRO CHOLULA PUEBLA

PASIVOS CONTINGENTES

DEL 01 DE ENERO DE 2018 AL 31 DE OCTUBRE DE 2018

“Sin movimientos durante el periodo”



PRESIDENCIA MUNICIPAL
2018 - 2021
GOBIERNO MUNICIPAL CONSTITUCIONAL
DE SAN PEDRO CHOLULA, PUE.

Presidente Municipal Constitucional del H.
Ayuntamiento de San Pedro Cholula

TESORERÍA
2018-2021

GOBIERNO MUNICIPAL CONSTITUCIONAL
DE SAN PEDRO CHOLULA, PUE.

Tesorero Municipal del H. Ayuntamiento de
San Pedro Cholula



SECRETARÍA GENERAL
2018 - 2021
GOBIERNO MUNICIPAL CONSTITUCIONAL
DE SAN PEDRO CHOLULA, PUE.

Hic. Miguel Vega Hernández

Secretario General del H. Ayuntamiento de San
Pedro Cholula



MUNICIPIO DE SAN PEDRO CHOLULA
PUEBLA

Endeudamiento Neto

Del 01/ene./2018 Al 31/oct./2018

Usu: Carlos
Rep: rptEndeudamientoNeto

Fecha y hora de Impresión 14/nov./2018
11:30 a. m.

Identificación de Crédito o Instrumento	Contratación/Colocación	Amortización	Endeudamiento Neto
	A	B	C=A-B
Créditos Bancarios			
Total Créditos Bancarios	\$0.00	\$6,000,000.00	-\$6,000,000.00
Instrumentos de Deuda			
Total Otros instrumentos de Deuda	\$0.00	\$0.00	\$0.00
Total	\$0.00	\$6,000,000.00	-\$6,000,000.00

PRESIDENCIA MUNICIPAL
2018 - 2021
GOBIERNO MUNICIPAL CONSTITUCIONAL
DE SAN PEDRO CHOLULA, PUE.

DR. LUIS ALBERTO ARRIAGA LILA

PRESIDENTE MUNICIPAL

C. JUAN PABLO SILVA OCHOA
TESORERO MUNICIPAL

TESORERÍA
2018-2021

GOBIERNO MUNICIPAL CONSTITUCIONAL
DE SAN PEDRO CHOLULA, PUE.

ABS. MIGUEL ANTONIO GONZALEZ
SECRETARIO DEL H. AYUNTAMIENTO.

SECRETARÍA GENERAL
2018 - 2021
GOBIERNO MUNICIPAL CONSTITUCIONAL
DE SAN PEDRO CHOLULA, PUE.



MUNICIPIO DE SAN PEDRO CHOLULA
PUEBLA

Intereses de la Deuda

Del 01/ene./2018 Al 31/oct./2018

Usu: Carlos
Rep: rptInteresesdeLaDeuda

Fecha y hora de Impresión | 14/nov./2018
11:31 a. m.

Identificación de Crédito o Instrumento	Devengado	Pagado
Créditos Bancarios		
Intereses de la deuda interna con instituciones de crédito	\$120,129.33	\$120,129.33
Total de Intereses de Créditos Bancarios	\$120,129.33	\$120,129.33
Otros Instrumentos de Deuda		
Total de Intereses de Otros Instrumentos de Deuda	\$0.00	\$0.00
Total	\$120,129.33	\$120,129.33

**PRESIDENCIA MUNICIPAL
2018 - 2021**

DR. LUIS ALBERTO YARRAGUERA
GOBIERNO MUNICIPAL CONSTITUCIONAL
DE SAN PEDRO CHOLULA, PUE.

PRESIDENTE MUNICIPAL
C. JUAN PABLO SILVA
TESORERO MUNICIPAL

**TESORERÍA
2018-2021**

GOBIERNO MUNICIPAL CONSTITUCIONAL
DE SAN PEDRO CHOLULA, PUE.

ABG. MIGUEL VEGA HERNANDEZ
SECRETARIO DE

**SECRETARÍA GENERAL
2018 - 2021**
GOBIERNO MUNICIPAL CONSTITUCIONAL
DE SAN PEDRO CHOLULA, PUE.



MUNICIPIO DE SAN PEDRO CHOLULA
PUEBLA

Gasto por Categoría Programática
Del 01/ene./2018 Al 31/oct./2018

Fecha y hora de Impresión: 14/nov./2018 11:32 a. m.

Usu: Carlos
Rep: rpt:EstadoPresupuestoEgresos_PC

Programas	Egresos					Subejercicio 6 = (3 - 4)
	Concepto	Aprobado 1	Ampliaciones / (Reducciones) 2	Modificado 3=(1+2)	Devengado 4	
Subsidios: Sector Social y Privado o Entidades Fed:						
Sujetos a Reglas de Operación	\$0.00	\$0.00	\$0.00	\$0.00	\$0.00	\$0.00
Otros Subsidios	\$6,260,361.52	\$12,601,738.31	\$18,862,099.83	\$16,477,125.52	\$16,477,125.52	\$2,384,974.31
Subsidios: Sector Social y Privado o Entidades Federativa	\$6,260,361.52	\$12,601,738.31	\$18,862,099.83	\$16,477,125.52	\$16,477,125.52	\$2,384,974.31
Desempeño de las Funciones						
Funciones de las Fuerzas Armadas (Únicamente Gobierno F	\$0.00	\$0.00	\$0.00	\$0.00	\$0.00	\$0.00
Provisión de Bienes Públicos	\$0.00	\$0.00	\$0.00	\$0.00	\$0.00	\$0.00
Prestación de Servicios Públicos	\$139,245,107.71	\$67,743,831.52	\$206,988,939.23	\$175,604,006.01	\$175,089,426.96	\$31,384,933.22
Promoción y fomento	\$15,292,954.84	\$5,088,296.37	\$20,381,251.21	\$19,299,212.58	\$19,295,944.29	\$1,082,038.63
Regulación y supervisión	\$21,898,108.82	\$1,803,603.63	\$23,701,712.45	\$19,438,183.46	\$19,438,183.46	\$4,263,528.99
Proyectos de inversión	\$103,398,959.91	\$53,331,780.38	\$156,730,740.29	\$143,944,234.41	\$128,307,936.00	\$12,786,505.88
Planeación, seguimiento y evaluación de políticas públicas	\$0.00	\$0.00	\$0.00	\$0.00	\$0.00	\$0.00
Específicos	\$0.00	\$0.00	\$0.00	\$0.00	\$0.00	\$0.00
Desempeño de las Funciones	\$279,835,131.28	\$127,967,511.90	\$407,802,643.18	\$358,285,636.46	\$342,131,490.71	\$49,517,006.72
Administrativos y de Apoyo						
Apoyo al proceso presupuestario y para mejorar la eficiencia	\$71,946,746.99	\$4,623,784.35	\$76,570,531.34	\$71,432,792.54	\$70,152,379.32	\$6,137,738.80
Apoyo a la función pública y al mejoramiento de la gestión	\$60,646,490.02	\$24,296,783.18	\$84,943,273.20	\$72,001,471.75	\$71,946,331.15	\$12,941,801.45
Operaciones ajenas	\$0.00	\$0.00	\$0.00	\$0.00	\$0.00	\$0.00
Administrativos y de Apoyo	\$132,593,237.01	\$28,920,567.53	\$161,513,804.54	\$143,434,264.29	\$142,098,710.47	\$18,079,540.25
Compromisos						
Obligaciones de cumplimiento de resolución Jurisdiccional	\$0.00	\$0.00	\$0.00	\$0.00	\$0.00	\$0.00
Desastres Naturales	\$0.00	\$0.00	\$0.00	\$0.00	\$0.00	\$0.00
Compromisos	\$0.00	\$0.00	\$0.00	\$0.00	\$0.00	\$0.00
Obligaciones						
Pensiones y jubilaciones	\$0.00	\$0.00	\$0.00	\$0.00	\$0.00	\$0.00
Aportaciones a la seguridad social	\$0.00	\$0.00	\$0.00	\$0.00	\$0.00	\$0.00
Aportaciones a fondos de estabilización	\$0.00	\$0.00	\$0.00	\$0.00	\$0.00	\$0.00
Aportaciones a fondos de inversión y reestructura de pensior	\$0.00	\$0.00	\$0.00	\$0.00	\$0.00	\$0.00
Obligaciones	\$0.00	\$0.00	\$0.00	\$0.00	\$0.00	\$0.00
Programas de Gasto Federalizado						
Gasto Federalizado	\$0.00	\$0.00	\$0.00	\$0.00	\$0.00	\$0.00

**MUNICIPIO DE SAN PEDRO CHOLULA
PUEBLA**

**Gasto por Categoría Programática
Del 01/ene./2018 Al 31/oct./2018**

Fecha y hora de Impresión | 14/nov./2018
11:32 a. m.



Usu: Carlos
Rep: rptEstadoPresupuestoEgresos_PC

Concepto	Egresos					Subejercicio 6 = (3 - 4)
	Aprobado 1	Ampliaciones / (Reducciones) 2	Modificado 3=(1+2)	Devengado 4	Pagado 5	
Programas						
Programas de Gasto Federalizado	\$0.00	\$0.00	\$0.00	\$0.00	\$0.00	\$0.00
Participaciones a entidades federativas y municipios						
Participaciones a entidades federativas y municipios	\$0.00	\$0.00	\$0.00	\$0.00	\$0.00	\$0.00
Participaciones a entidades federativas y municipios	\$0.00	\$0.00	\$0.00	\$0.00	\$0.00	\$0.00
Costo financiero, deuda o apoyos a deudores y ahorradores						
Costo financiero, deuda o apoyos a deudores y ahorradores	\$0.00	\$0.00	\$0.00	\$0.00	\$0.00	\$0.00
Costo financiero, deuda o apoyos a deudores y ahorradores	\$0.00	\$0.00	\$0.00	\$0.00	\$0.00	\$0.00
Adeudos de ejercicios fiscales anteriores						
Adeudos de ejercicios fiscales anteriores	\$0.00	\$0.00	\$0.00	\$0.00	\$0.00	\$0.00
Adeudos de ejercicios fiscales anteriores	\$0.00	\$0.00	\$0.00	\$0.00	\$0.00	\$0.00

Total del Gasto \$418,688,729.81 \$169,489,817.74 \$588,178,547.55 \$518,197,026.27 \$500,707,326.70 \$69,981,521.28



**PRESIDENCIA MUNICIPAL
2018 - 2021**
GOBIERNO MUNICIPAL CONSTITUCIONAL
DE SAN PEDRO CHOLULA
DR. LUIS ALBERTO GONZALEZ

PRESIDENTE MUNICIPAL
C. JUAN PABLO SILVA OCHOA



**TESORERÍA
2018-2021**
GOBIERNO MUNICIPAL CONSTITUCIONAL
DE SAN PEDRO CHOLULA, PUE.

TESORERO MUNICIPAL

**SECRETARÍA GENERAL
2018 - 2021**
GOBIERNO MUNICIPAL CONSTITUCIONAL
DE SAN PEDRO CHOLULA, PUE.



SECRETARIO DEL H. AYUNTAMIENTO



OCTUBRE 2018

a) NOTAS DE DESGLOSE

l) NOTAS AL ESTADO DE SITUACIÓN FINANCIERA

A continuación, se relacionan las cuentas que integran el rubro de efectivo y equivalentes:

Concepto	2018	2017
BANCOS/TESORERÍA	-\$ 28,696,849.40	\$ 42,590,857.67
INVERSIONES TEMPORALES (HASTA 3 MESES)	\$ 6,217,431.48	\$ 2.00
FONDOS CON AFECTACIÓN ESPECÍFICA	\$.00	\$.00
Suma	-\$ 22,479,417.92	\$ 42,590,859.67

- Bancos/Tesorería

Representa el monto de efectivo disponible propiedad de ENTE/INSTITUTO, en instituciones bancarias, su importe se integra por:

Banco	Importe
PARTICIPACIONES	-\$ 26,018,829.11
FISM	-\$ 148,725.10
FAFOM	-\$ 255,026.99
Suma	-\$ 26,422,581.20



OCTUBRE 2018

- Inversiones Temporales

INVERSIONES A CORTO PLAZO	IMPORTE
BANORTE SA CONTRATO 0502432820 CTA 05682	\$114,790,273.59
BANORTE CONTRATO 0418291201 CTA 91201 CERESO 2016	\$9,152,858.27
BANORTE CONTRATO 0418291247 CTA 91247 PENSIONES Y JUBILACIONES	\$22,814,518.39
BANORTE CONTRATO 0443731286 CTA 8650 CERESO CONV. TRANSFERENCIA 2016	\$3,079,024.98
BANORTE CONTRATO 1004644757 INSTITUTO DE LA MUJER 2018 PFTPG I.M.M.	\$1,620,931.00
BANORTE CTO. 0503690988 FISM 2018	\$1,284,690.00
BANORTE CTO. 0503691042 FORTAMUN 2018	\$2,328,160.00
BANORTE CONTRATO 0502736869 CTA. 219505673 RECURSOS PROPIOS INVERSIONES	\$17,000,012.91
BANORTE CTO. 0503964533 FORTAL. FIN. PARA LA INVERSION 2018 CONV. 1	\$12,298,640.00
BANORTE CTO. 0504048953 PROYECTOS DES. REGIONAL 2018 CONV. 4	\$850,380.00
BANORTE CTO.0503832487 HABITAT 2018	\$3,016,039.00

- Derechos a recibir Efectivo y Equivalentes y Bienes o Servicios a Recibir

Concepto	2018	2017
CUENTAS POR COBRAR A CORTO PLAZO	-\$ 193,845.75	\$ 549,735.19
DEUDORES DIVERSOS POR COBRAR A CORTO PLAZO	-\$ 2,159,895.90	\$ 2,691,542.38
OTROS DERECHOS A RECIBIR EFECTIVO O EQUIVALENTES A CORTO PLAZO	\$.00	\$.00
Suma	-\$ 2,353,741.65	\$ 3,241,277.57



OCTUBRE 2018

Las Cuentas por Cobrar a Corto Plazo se integran por:

CUENTAS POR COBRAR A CORTO PLAZO	\$48,365.00
DOCUMENTOS POR COBRAR	\$48,365.00

Deudores Diversos por Cobrar a Corto Plazo

CTA.	DEUDORES DIVERSOS POR COBRAR A CORTO PLAZO	
1123-01	GASTOS A COMPROBAR Y PENDIENTES DE APLICAR	\$2,265,037.92
1123-08	PROYECTOS Y APOYOS ESPECIALES	\$53,454.90
1123-08-01	FISM	\$52,747.30
1123-08-02	FORTAMUN	\$707.60
1123-08-09	HABITAT MUNICIPAL	\$0.00
1123-09	FUNCIONARIOS Y EMPLEADOS	\$82,221.24
1123-10	SERVICIO DE ADMINISTRACION TRIBUTARIA	\$5,369.00
1123-11	CONTRATOS, DEUDORES DIVERSOS	\$0.00

- Bienes Disponibles para su Transformación o Consumo (inventarios)

Esta nota no aplica ya que el H. Ayuntamiento De San Pedro Cholula realiza algún proceso de transformación y/o elaboración de bienes.

- Inversiones Financieras
No existen fideicomisos hasta la fecha.
- Bienes Muebles, Inmuebles e Intangibles

Bienes Inmuebles, Infraestructura y Construcciones en Proceso

Se integra de la siguiente manera:

Concepto	2018	2017
TERRENOS	\$.00	\$ 616,174,337.94
OTROS BIENES INMUEBLES	\$.00	\$ 900,700,911.74
Subtotal BIENES INMUEBLES, INFRAESTRUCTURA Y CONSTRUCCIONES EN PROCESO	\$ -	\$ 1,516,875,249.68



OCTUBRE 2018

- Bienes Muebles, Intangibles y Depreciaciones

Se integran de la siguiente manera:

Concepto	2018	2017
MOBILIARIO Y EQUIPO DE ADMINISTRACIÓN	-\$ 15,697,514.37	\$ 19,567,152.50
MOBILIARIO Y EQUIPO EDUCACIONAL Y RECREATIVO	-\$ 7,797,108.40	\$ 8,653,556.98
VEHÍCULOS Y EQUIPO DE TRANSPORTE	-\$ 34,390,994.55	\$ 41,639,839.44
MAQUINARIA, OTROS EQUIPOS Y HERRAMIENTAS	-\$ 15,803,642.07	\$ 27,830,473.49
Subtotal BIENES MUEBLES	-\$ 73,689,259.39	\$ 97,691,022.41
SOFTWARE	-\$ 822,972.66	\$ 1,148,683.25
LICENCIAS	\$.00	\$.00
Subtotal ACTIVOS INTANGIBLES	-\$ 822,972.66	\$ 1,148,683.25
DEPRECIACIÓN ACUMULADA DE BIENES MUEBLES	\$ 8,549,960.62	\$ 15,287,807.98
Subtotal DEPRECIACIÓN, DETERIORO Y AMORTIZACIÓN ACUMULADA DE BIENES	\$ 8,549,960.62	\$ 15,287,807.98
Suma	-\$ 65,962,271.43	\$ 114,127,513.64

- Activo Diferido

Se integran de la siguiente manera:

Concepto	2018	2017
	\$.00	\$.00

- Estimaciones y Deterioros

Se informarán los criterios utilizados para la determinación de las estimaciones; por ejemplo: estimación de cuentas incobrables, estimación de inventarios, deterioro de activos biológicos y cualquier otra que aplique.

- Otros Activos

Pasivo

Concepto	2018	2017
PASIVO CIRCULANTE	-\$ 35,991,863.18	\$ 50,956,235.49
PASIVO NO CIRCULANTE	\$.00	\$ 6,000,000.00
Suma de Pasivo	-\$ 35,991,863.18	\$ 56,956,235.49



OCTUBRE 2018

- **Pasivo Circulante**

Destacan entre las principales partidas del Pasivo Circulante las siguientes:

Concepto	Importe
SERVICIOS PERSONALES POR PAGAR A CORTO PLAZO	\$ 1,168.82
RETENCIONES Y CONTRIBUCIONES POR PAGAR A CORTO PLAZO	\$ 474,257.68
INGRESOS POR CLASIFICAR	\$.00
PROVEEDORES POR PAGAR A CORTO PLAZO	-\$ 14,067,357.93
OTRAS CUENTAS POR PAGAR A CORTO PLAZO	\$ 75,883.73
Suma PASIVO CIRCULANTE	-\$ 13,516,047.70

Servicios Personales por Pagar a Corto Plazo

El importe de esta cuenta esta constituido principalmente por: Aportaciones de Seguridad Social (patronal), mismas que se pagan en los meses de octubre y noviembre; Prima Vacacional, cuyo importe se paga en diciembre; Aguinaldo cuyo importe se pagará en el mes de noviembre.

Retenciones por Pagar a Corto Plazo

El importe de esta cuenta esta constituido principalmente por: Retenciones de ISR por Sueldos y Salarios, Honorarios y por Arrendamiento, mismo que se pagan en el mes de octubre; retenciones derivadas de aportaciones de seguridad social (Trabajadores) mismas que se liquidan en el mes de octubre.

Ingresos por Clasificar a Corto Plazo

Representa los recursos depositados de ENTE/INSTITUTO, pendientes de clasificar según los conceptos del Clasificador por Rubros de Ingresos.

Proveedores por Pagar a Corto Plazo

Representa los adeudos con proveedores derivados de operaciones de ENTE/INSTITUTO, con vencimiento menor o igual a doce meses.

- **Pasivo No Circulante**

Destacan entre las principales partidas del Pasivo No Circulante las siguientes:

Concepto	2018
PROVISIÓN PARA CONTINGENCIAS A LARGO PLAZO	\$.00
Suma de Pasivos a Largo Plazo	\$ -



OCTUBRE 2018

II) NOTAS AL ESTADO DE ACTIVIDADES
Ingresos de Gestión

INGRESOS DE GESTIÓN	\$19,739,235.00
IMPUESTOS	\$5,739,590.00
IMPUESTOS SOBRE EL PATRIMONIO	\$4,990,534.00
ACCESORIOS DE IMPUESTOS	\$749,056.00
CONTRIBUCIONES DE MEJORAS	\$0.00
CONTRIBUCIONES DE MEJORAS POR OBRAS PÚBLICAS	\$0.00
DERECHOS	\$9,994,667.00
DERECHOS POR EL USO, GOCE, APROVECHAMIENTO O EXPLOTACIÓN DE BIENES DE DOMINIO PÚBLICO	\$797,333.00
DERECHOS POR PRESTACIÓN DE SERVICIOS	\$9,070,285.00
ACCESORIOS DE DERECHOS	\$127,049.00
PRODUCTOS DE TIPO CORRIENTE	\$3,173,203.00
PRODUCTOS DERIVADOS DEL USO Y APROVECHAMIENTO DE BIENES NO SUJETOS A RÉGIMEN DE DOMINIO PÚBLICO	\$2,851,318.00
OTROS PRODUCTOS QUE GENERAN INGRESOS CORRIENTES	\$321,885.00
APROVECHAMIENTOS DE TIPO CORRIENTE	\$831,775.00
MULTAS	\$831,775.00

Concepto	Importe
FORTAMUN 2018	\$ 6,533,371.67
FISM 2018	\$ 4,672,092.10
Subtotal Aportaciones	\$ 11,205,463.77
	\$.00
	\$.00
	\$.00
Subtotal Capacitación y Consultoría	\$ -
	\$.00
Subtotal Venta de Publicaciones	\$ -
	\$.00
Subtotal Otros	\$ -
PRODUCTOS VARIOS CATASTRO	\$ 34,211.00
Subtotal Productos Financieros	\$ 34,211.00
Suma	\$ 11,239,674.77



OCTUBRE 2018

Gastos y Otras Pérdidas:

Explicar aquellas cuentas de gastos de funcionamiento, transferencias, subsidios y otras ayudas, participaciones y aportaciones, otros gastos y pérdidas extraordinarias, así como los ingresos y gastos extraordinarios, que en lo individual representen el 10% o más del total de los gastos.

Concepto	Importe
GASTOS DE FUNCIONAMIENTO	\$ 29,480,730.89
TRANSFERENCIAS, ASIGNACIONES, SUBSIDIOS Y OTRAS AYUDAS	\$ 6,361,589.01
PARTICIPACIONES Y APORTACIONES	\$.00
INTERESES, COMISIONES Y OTROS GASTOS DE LA DEUDA PÚBLICA	\$.00
OTROS GASTOS Y PÉRDIDAS EXTRAORDINARIAS	\$ 8,560,160.62
Suma de GASTOS Y OTRAS PÉRDIDAS	\$ 44,402,480.52

A su vez se presentan aquellos rubros que en forma individual representan el 8.0% o más del total de los gastos:

Concepto	Importe	%
REMUNERACIONES AL PERSONAL DE CARÁCTER PERMANENTE	\$ 10,292,860.44	23%
SERVICIOS PROFESIONALES, CIENTÍFICOS Y TÉCNICOS Y OTROS SERVICIOS	\$ 1,813,545.87	4%
SEGURIDAD SOCIAL	\$ 302,208.48	1%

II) **NOTAS AL ESTADO DE VARIACIÓN EN LA HACIENDA PÚBLICA**

HACIENDA PÚBLICA/PATRIMONIO CONTRIBUIDO NETO 2017	\$721,918,392.57
HACIENDA PÚBLICA / PATRIMONIO NETO FINAL 2018	\$644,765,577.27



III) NOTAS AL ESTADO DE FLUJOS DE EFECTIVO

Efectivo y equivalentes

El análisis de los saldos inicial y final que figuran en la última parte del Estado de Flujo de Efectivo en la cuenta de efectivo y equivalentes es como sigue:

Concepto	2018	2017
BANCOS/TESORERÍA	-28,696,849.40	\$ 9,166,489.23
BANCOS/DEPENDENCIAS Y OTROS	\$.00	\$.00
INVERSIONES TEMPORALES (HASTA 3 MESES)	6,217,431.48	-\$ 4,884,251.49
FONDOS CON AFECTACIÓN ESPECÍFICA	0.00	\$.00
DEPÓSITOS DE FONDOS DE TERCEROS EN GARANTÍA Y/O ADMINISTRACIÓN	\$.00	\$.00
TOTAL DE EFECTIVO Y EQUIVALENTES	-\$ 22,479,417.92	\$ 4,282,237.74

Conciliación de los Flujos

FLUJOS DE EFECTIVO DE LAS ACTIVIDADES DE OPERACIÓN	
ORIGEN	\$490,782,226.70
APLICACIÓN	\$387,443,685.83
INCREMENTO/DISMINUCIÓN NETA EN EL EFECTIVO Y EQUIVALENTES AL EFECTIVO	-\$26,256,127.51
EFECTIVO Y EQUIVALENTES AL EFECTIVO AL INICIO DEL EJERCICIO	\$44,644,241.83
EFECTIVO Y EQUIVALENTES AL EFECTIVO AL FINAL DEL EJERCICIO	\$18,388,114.32



OCTUBRE 2018

IV) CONCILIACIÓN ENTRE LOS INGRESOS PRESUPUESTARIOS Y CONTABLES, ASÍ COMO ENTRE LOS EGRESOS PRESUPUESTARIOS Y LOS GASTOS CONTABLES

1.-INGRESOS PRESUPUESTARIO		\$	48,633,112.99
2. MÁS INGRESOS CONTABLES NO PRESUPUESTARIOS		\$	231,221.77
INCREMENTO POR VARIACIÓN DE INVENTARIOS	\$ 0.00		
DISMINUCIÓN DEL EXCESO DE ESTIMACIONES POR PÉRDIDA O DETERIORO U OBSOLESCENCIA	\$ 0.00		
DISMINUCIÓN DEL EXCESO DE PROVISIONES	\$ 0.00		
OTROS INGRESOS Y BENEFICIOS VARIOS	\$ 158,825.37		
OTROS INGRESOS CONTABLES NO PRESUPUESTARIOS	\$ 72,396.40		
3. MENOS INGRESOS PRESUPUESTARIOS NO CONTABLES			\$0.00
4. INGRESOS CONTABLES (4= 1 + 2 - 3)		\$	48,864,334.76

1.-TOTAL DE EGRESOS (PRESUPUESTARIOS)			\$41,681,986.08
2. MENOS EGRESOS PRESUPUESTARIOS NO CONTABLES			\$5,839,666.18
MOBILIARIO Y EQUIPO DE ADMINISTRACIÓN	\$0.00		
EQUIPO E INSTRUMENTAL MÉDICO Y DE LABORATORIO	\$0.00		
VEHÍCULOS Y EQUIPO DE TRANSPORTE	\$0.00		
OBRA PÚBLICA EN BIENES PROPIOS	\$1,898,209.90		
OTROS EGRESOS PRESUPUESTALES NO CONTABLES	\$3,941,456.28		
3. MÁS GASTOS CONTABLES NO PRESUPUESTALES			\$43,182,517.08
ESTIMACIONES, DEPRECIACIONES, DETERIOROS, OBSOLESCENCIA Y AMORTIZACIONES	\$ 8,560,160.62		
OTROS GASTOS CONTABLES NO PRESUPUESTARIOS	\$34,622.356.46		
4. TOTAL DE GASTO CONTABLE (4= 1 - 2 + 3)			\$79,024,836.98



b) NOTAS DE MEMORIA (CUENTAS DE ORDEN)

Las cuentas de orden se utilizan para registrar movimientos de valores que no afecten o modifiquen el balance del ente contable, sin embargo, su incorporación en libros es necesaria con fines de recordatorio contable, de control y en general sobre los aspectos administrativos, o bien, para consignar sus derechos o responsabilidades contingentes que puedan, o no, presentarse en el futuro.

Las cuentas que se manejan para efectos de estas Notas son las siguientes:

Cuentas de Orden Contables y Presupuestarias:

Concepto	Importe
VALORES	\$.00
EMISIÓN DE OBLIGACIONES	\$.00
AVALES Y GARANTÍAS	\$.00
JUICIOS	\$.00
INVERSIÓN MEDIANTE PROYECTOS PARA PRESTACIÓN DE SERVICIOS (PPS) Y SIMILARES	\$.00
BIENES EN CONCESIONADOS O EN COMODATO	\$.00
Suma CUENTAS DE ORDEN CONTABLES	\$.00

Presupuestarias:

8000	CUENTAS DE ORDEN PRESUPUESTARIAS	
8100	LEY DE INGRESOS	\$0.00
8110	LEY DE INGRESOS ESTIMADA	\$418,688,729.81
8120	LEY DE INGRESOS POR EJECUTAR	\$105,672,275.89
8130	MODIFICACIONES A LA LEY DE INGRESOS ESTIMADA	\$129,132,659.79
8140	LEY DE INGRESOS DEVENGADA	\$0.00
8150	LEY DE INGRESOS RECAUDADA	\$442,149,113.71
8200	PRESUPUESTO DE EGRESOS	\$0.00
8210	PRESUPUESTO DE EGRESOS APROBADO	\$418,688,729.81
8220	PRESUPUESTO DE EGRESOS POR EJERCER	\$62,748,263.91
8230	MODIFICACIONES AL PRESUPUESTO DE EGRESOS APROBADO	\$160,801,984.11
8240	PRESUPUESTO DE EGRESOS COMPROMETIDO	\$40,227,409.82
8250	PRESUPUESTO DE EGRESOS DEVENGADO	\$53,758,601.37
8260	PRESUPUESTO DE EGRESOS EJERCIDO	\$71,795.83
8270	PRESUPUESTO DE EGRESOS PAGADO	\$422,684,642.99



OCTUBRE 2018

c) NOTAS DE GESTIÓN ADMINISTRATIVA

INTRODUCCIÓN

Ser un Gobierno responsable, cercano a la gente, que maneje los recursos de forma honesta y responsable, austero, transparente, que promueva la participación Ciudadana, que contribuya a obtener un Bienestar social, crear proyectos que impulsen la economía, que protejan el patrimonio cultural e histórico, el medio ambiente, brindar seguridad en todo el municipio, tener una Política de Gobierno en Movimiento, con una Planeación Integral, para así obtener resultados que nos lleven a ser una Ciudad de Bien.

PANORAMA ECONÓMICO

Durante el periodo del mes en cuestión los ingresos fiscales son producto de una administración que tiene la confianza de los pobladores, ya que contribuyen a las acciones de gobierno con gran énfasis. Los recursos federales no rebasan el 60% de los ingresos totales de la administración. Esto no dicta el accionar de los programas de gobierno.

AUTORIZACIÓN E HISTORIA

El 13 de febrero de 1895 por Decreto del XIII Congreso Constitucional del Estado y en honor del presidente argentino Bernardino Rivadavia, se rindió tributo a su memoria, asignándole su nombre al entonces Distrito con cabecera en San Pedro Cholula, confundiendo desde entonces la designación hecha a la circunscripción del distrito con el nombre de la antigua ciudad. De acuerdo con el Instituto Nacional de Estadística, Geografía e Informática, el nombre de la cabecera del municipio de San Pedro Cholula es Cholula de Rivadavia. La relevancia de Cholula en el contexto internacional es indiscutible, derivado de sus vestigios arqueológicos, en especial el Tlachihualtépetl (Cerro hecho de tierra) o también llamado Machihualtépetl (Cerro hecho mano).

ORGANIZACIÓN Y OBJETO SOCIAL

- A) Dotar de servicios públicos a los pobladores, manejar los recursos de forma honesta y responsable, austera, transparente, promover la participación Ciudadana, que contribuya a obtener un Bienestar social, crear proyectos que impulsen la economía, que



OCTUBRE 2018

protejan el patrimonio cultural e histórico, el medio ambiente, brindar seguridad en todo el municipio.

- B) Durante el ejercicio 2018 se ha tratado de impulsar el turismo dentro de este municipio, siendo que siempre ha gozado de fama dentro de los turistas nacionales y extranjeros debido principalmente a la Gran Pirámide de Cholula, que fue dedicada al dios prehispánico Tláloc y a la iglesia que fue construida encima de ella posterior a la conquista y que fue dedicada a Nuestra Señora de los Remedios. Por esta razón se ha invertido en la infraestructura y se han restaurado partes importantes de sus iglesias; así como se han trabajado en las zonas arqueológicas que tiene y se ha impulsado el comercio artesanal y la creación de diferentes festivales y eventos; todos estos esfuerzos culminan el 30 de octubre de 2012 cuando se les fue otorgado junto con su municipio contiguo San Andrés Cholula (con quién comparte la Gran Pirámide), el título de "Las Cholulas Mágicas", perteneciente a la denominación de Pueblos Mágicos, título otorgado por la Secretaría de Turismo y que impulsa su turismo a nivel nacional e internacional al promoverlo como una ruta turística muy atractiva.
- C) Ejercicio Fiscal 2018
- D) Personas Morales Sin Fin de Lucro
- E) Fiscalmente el Municipio está Obligado a Presentar Declaraciones Provisionales Mensuales (Salarios, Arrendamientos y Honorarios)
- F) La estructura Organizacional Básica del ayuntamiento se encuentra conformado por el Presidente Municipal, un Síndico y el cabildo integrado por 12 regidores, ocho de los cuales son electos por mayoría relativa y los cuatro restantes por mediante el principio de representación proporcional, todos son electos mediante el voto universal, directo y secreto en un proceso electoral
- G) Sin Fideicomisos u operaciones similares en lo que va de la administración.

BASES DE PREPARACIÓN DE LOS ESTADOS FINANCIEROS

El Municipio ha preparado la información financiera con base en los Postulados Básicos de Contabilidad Gubernamental, Marco conceptual de Contabilidad Gubernamental y Manual de Contabilidad Gubernamental emitido por el Consejo de Armonización Contable (CONAC) adoptados y difundidos por el Consejo de Armonización Contable del Estado de Puebla (CACEP), legislación estatal y normatividad relacionada para ejercer el presupuesto.

Los Estados de Situación Financiera y el Estado de Actividades se presentan de manera acumulativa y con base en devengado lo que demuestra que el Municipio de San Pedro Cholula está adoptando la armonización contable. Los Estados Financieros y las presentes notas fueron elaborados de acuerdo a la reforma del 06 de Octubre de 2014 y publicado en el Diario Oficial de la Federación, capítulo VII de del manual de contabilidad gubernamental.

Los documentos emitidos por el CONAC y difundidos por el CACEP que se encuentran implantados en el Municipio se mencionan a continuación:

- Marco conceptual de Contabilidad Gubernamental.
- Postulados básicos de Contabilidad Gubernamental.
- Normas y metodología para la determinación de los momentos contables de los egresos.



OCTUBRE 2018

- Clasificador por objeto del gasto.
- Clasificador por rubro de ingreso.
- Plan de cuentas.
- Normas y metodología para la determinación de los momentos contables de los ingresos.
- Lineamientos sobre los indicadores para medir los avances físico financieros de relacionados con los recursos públicos federales.
- Normas y metodología para la emisión de información financiera y estructura de los estados financieros básicos del ente público y la característica de sus notas.
- Clasificador por objeto del gasto (capítulo, concepto y partida genérica)
- Clasificador por tipo de gasto.
- Clasificación funcional del gasto.
- Adecuaciones al clasificador por objeto del gasto.
- Manual de contabilidad gubernamental.
- Principales reglas de registro y valoración del patrimonio.
- Clasificador funcional del gasto (finalidad, función y sub función)
- Marco metodológico sobre la forma y términos en que deberá orientarse el desarrollo del análisis de los componentes de las finanzas públicas con relación a los objetivos y prioridades que en materia establezca la planeación del desarrollo para la presentación de su cuenta pública.
- Clasificación administrativa.
- Clasificación económica de los ingresos, de los gastos y del financiamiento de los entes públicos.
- Lineamientos mínimos relativos al diseño e integración del registro en los libros de mayor e inventarios y balances.
- Lineamiento para la elaboración del catálogo de bienes que permita la interrelación automática con el clasificador por el objeto del gasto y la lista de cuentas.
- Lineamientos dirigidos a asegurar que el sistema de contabilidad gubernamental facilite el registro y control de los inventarios de los bienes muebles e inmuebles del ente.
- Reglas específicas del registro y valoración del patrimonio.
- Lineamientos para la elaboración del catálogo de bienes inmuebles que permita la interrelación automática con el clasificador por objeto del gasto y la lista de cuentas.
- Parámetros de estimación de vida útil.
- Clasificador por fuentes de financiamiento.



OCTUBRE 2018

- Lineamientos para la construcción y diseño de indicadores de desempeño mediante la metodología del marco lógico.

- Norma para establecer la estructura del formato de la relación de bienes que componen el patrimonio del ente público.

- Clasificación programática.

Cabe destacar que en el ejercicio 2018 el Municipio cumplió con lo establecido en el título V de transparencia y difusión de la información financiera de la ley general de contabilidad gubernamental al publicar en el portal las siguientes normas:

- Norma para establecer la estructura de información del formato del ejercicio y destino del gasto federalizado y reintegros.

- Norma para establecer la estructura de los formatos de información de obligaciones pagadas y garantizadas con fondos federales.

- Norma para establecer la estructura de información de relación de las cuentas bancarias productivas específicas que se presentan en la cuenta pública en las cuales se depositen los recursos federales transferidos.

- Norma para establecer la estructura de información del formato de programas con recursos federales por órdenes de gobierno.

- Norma para establecer la estructura de información de montos pagados por ayudas y subsidios.

- Norma para establecer la estructura del calendario del presupuesto de egresos base mensual.

- Norma para establecer la estructura del calendario de ingresos base mensual.

- Normas para la difusión a la ciudadanía de la ley de ingresos y el presupuesto de egresos.

- Norma para armonizar la presentación de la información adicional del proyecto del presupuesto de egresos.

- Norma para armonizar la presentación de la información adicional a la iniciativa de la ley de ingresos.

Características del Sistema de Contabilidad Gubernamental.

El Sistema Automatizado de Administración y Contabilidad Gubernamental SAACG. net es un sistema operativo que mejor se adecuo a los requerimientos por parte del CONAC, mismo que cumple con el registro presupuestal y contable establecido en los lineamientos emitidos por el consejo antes mencionado.



Postulados básicos de Contabilidad Gubernamental.

SUSTANCIA ECONÓMICA

Es el reconocimiento contable de las transacciones, transformaciones internas y otros eventos, que afectan económicamente al ente público y delimitan la operación del Sistema de Contabilidad Gubernamental (SCG).

ENTES PÚBLICOS

Los poderes Ejecutivo, Legislativo y Judicial de la Federación y de las entidades federativas; los entes autónomos de la Federación y de las entidades federativas; los

ayuntamientos de los municipios; los órganos político-administrativos de las demarcaciones territoriales del Distrito Federal; y las entidades de la administración pública paraestatal, ya sean federales, estatales o municipales.

EXISTENCIA PERMANENTE

La actividad del ente público se establece por tiempo indefinido, salvo disposición legal en la que se especifique lo contrario.

REVELACIÓN SUFICIENTE

Los estados y la información financiera deben mostrar amplia y claramente la situación financiera y los resultados del ente público.

IMPORTANCIA RELATIVA

La información debe mostrar los aspectos importantes de la entidad que fueron reconocidos contablemente.



OCTUBRE 2018

REGISTRO E INTEGRACIÓN PRESUPUESTARIA

La información presupuestaria de los entes públicos se integra en la contabilidad en los mismos términos que se presentan en la ley de Ingresos y en el Decreto del Presupuesto Egresos, de acuerdo con la naturaleza económica que le corresponda.

El registro presupuestario del ingreso y del egreso en los entes públicos se debe reflejar en la contabilidad, considerando sus efectos patrimoniales y su vinculación con las etapas presupuestarias correspondientes.

CONSOLIDACIÓN DE LA INFORMACIÓN FINANCIERA

Los estados financieros de los entes públicos deberán presentar de manera consolidada la situación financiera, los resultados de operación, el flujo de efectivo o los cambios en la situación financiera y las variaciones a la Hacienda Pública, como si se tratara de un solo ente público.

DEVENGO CONTABLE

Los registros contables de los entes públicos se llevarán con base acumulativa. El ingreso devengado, es el momento contable que se realiza cuando existe jurídicamente el derecho de cobro de impuestos, derechos, productos, aprovechamientos y otros ingresos por parte de los entes públicos. El gasto devengado, es el momento contable que refleja el reconocimiento de una obligación

de pago a favor de terceros por la recepción de conformidad de bienes, servicios y obra pública contratados; así como de las obligaciones que derivan de tratados, leyes, decretos, resoluciones y sentencias definitivas.

VALUACIÓN

Todos los eventos que afecten económicamente al ente público deben ser cuantificados en términos monetarios y se registrarán al costo histórico o al valor económico más objetivo registrándose en moneda nacional.

DUALIDAD ECONÓMICA

El ente público debe reconocer en la contabilidad, la representación de las transacciones y algún otro evento que afecte su situación financiera, su composición por los recursos asignados para el logro de sus fines y por sus fuentes, conforme a los derechos y obligaciones.



OCTUBRE 2018

CONSISTENCIA

Ante la existencia de operaciones similares en un ente público, debe corresponder un mismo tratamiento contable, el cual debe permanecer a través del tiempo, en tanto no cambie la esencia económica de las operaciones.

POLÍTICAS DE CONTABILIDAD SIGNIFICATIVAS

A continuación, se resumen las políticas de contabilidad más significativas, las cuales han sido aplicadas consistentemente en el ejercicio en que se presenta, a menos que se especifique lo contrario.

El marco conceptual de Contabilidad Gubernamental requiere el uso de ciertas estimaciones contables en la preparación de estados financieros.

- a) Efectos de la inflación en la información financiera, a partir del 01 de enero de 2008 se suspendió el reconocimiento de los efectos de la inflación en la información financiera lo que dio como resultado la desconexión de la contabilidad inflacionaria, por lo tanto, las cifras al 31 de octubre de 2018 del Municipio de San Pedro Cholula, Puebla se manejan de forma histórica.
- b) Operaciones en el extranjero y sus efectos en la información financiera gubernamental
Durante el ejercicio no se tiene registro alguna de operaciones con entidades del extranjero.
- c) El municipio de San Pedro Cholula no genera mercancías para la venta.
- d) Al no contar con almacén por lo referido en el inciso anterior no se genera sistema y evaluación de inventarios.
- e) El contrato colectivo de trabajo delimita los beneficios a los trabajadores que colaboran para este municipio.
- f) Durante el ejercicio no se han generado provisiones
- g) Por las necesidades de la ciudadanía y el impacto de obras que benefician a la mayor parte de la población no ha sido posible contar con reservas.
- h) Sin cambio en políticas contables durante el periodo
- i) Inversiones financieras. en el ejercicio 2018, no hubo inversiones financieras a largo plazo
- j) Instrumentos financieros derivados. El Municipio de San Pedro Cholula, Puebla, no cuenta con Instrumentos Financieros derivados.



OCTUBRE 2018

POSICIÓN EN MONEDA EXTRANJERA Y PROTECCIÓN POR RIESGO CAMBIARIO

Sin operaciones en monedas extranjeras en el Municipio de San Pedro Cholula

REPORTE ANALÍTICO DEL ACTIVO

- A) Vida útil o porcentajes de depreciación, deterioro o amortización utilizados en los diferentes tipos de activos.
Se utilizan los lineamientos establecidos por el CONAC llamados Guía de vida útil estimada y % de depreciación.
- B) Cambios en el porcentaje de depreciación o valor residual de los activos. Sin cambios
- C) Importe de los gastos capitalizados en el ejercicio, tanto financieros como de investigación y desarrollo. Sin acciones en este rubro.
- D) Riesgos por tipo de cambio o tipo de interés de las inversiones financieras. Sin Inversiones Financieras a largo plazo.
- E) Valor activado en el ejercicio de los bienes construidos por la entidad. Sin bienes construidos durante el periodo.
- F) Otras circunstancias de carácter significativo que afecten el activo, tales como bienes en garantía, señalados en embargos, litigios, títulos de inversiones entregados en garantías, baja significativa del valor de inversiones financieras, etc. Sin operaciones en este rubro.
- G) Desmantelamiento de Activos, procedimientos, implicaciones, efectos contables. Sin acciones en este tipo
- H) Administración de activos; planeación con el objetivo de que el ente los utilice de manera más efectiva. Los activos son controlados por la unidad de Patrimonio municipal para eficientar la operación del Municipio de San Pedro Cholula.

FIDEICOMISOS, MANDATOS Y ANÁLOGOS

Se informa que el Municipio de San Pedro Cholula, Puebla no cuenta con fideicomisos, mandatos y análogos al 31 de octubre de 2018.



OCTUBRE 2018

REPORTE DE LA RECAUDACION

	PERIODO 1/oct. al 31/oct./2018	%	ACUMULADO 01/ene al 31/oct./2018	%
INGRESOS Y OTROS BENEFICIOS				
INGRESOS DE GESTIÓN	\$19,739,235.00	40.39 %	\$217,226,033.00	42.85 %
IMPUESTOS	\$5,739,590.00	11.74 %	\$77,979,510.00	15.38 %
IMPUESTOS SOBRE EL PATRIMONIO	\$4,990,534.00	10.21 %	\$73,389,176.00	14.47 %
ACCESORIOS DE IMPUESTOS	\$749,056.00	1.52 %	\$4,590,334.00	0.90 %
CONTRIBUCIONES DE MEJORAS	\$0.00	0.00 %	\$1,029,368.00	0.20 %
DERECHOS	\$9,994,667.00	20.45 %	\$99,532,670.00	19.63 %
PRODUCTOS DE TIPO CORRIENTE	\$3,173,203.00	6.49 %	\$26,895,651.00	5.30 %
APROVECHAMIENTOS DE TIPO CORRIENTE	\$831,775.00	1.70 %	\$11,788,834.00	2.32 %
PARTICIPACIONES, APORTACIONES, TRANSFERENCIAS, ASIGNACION	\$28,893,877.99	59.13 %	\$273,556,193.70	53.96 %
PARTICIPACIONES Y APORTACIONES	\$28,893,877.99	59.13 %	\$273,556,193.70	53.96 %
PARTICIPACIONES	\$11,611,754.79	23.76 %	\$129,743,223.86	25.59 %
APORTACIONES	\$11,205,463.77	22.93 %	\$100,849,173.93	19.89 %
CONVENIOS	\$6,076,659.43	12.43 %	\$42,963,795.89	8.47 %
OTROS INGRESOS Y BENEFICIOS	\$231,221.77	0.47 %	\$16,109,055.59	3.17 %
INGRESOS FINANCIEROS	\$72,396.40	0.14 %	\$2,049,436.22	0.40 %
INTERESES GANADOS DE VALORES, CRÉDITOS, BONOS Y OTROS	\$72,396.40	0.14 %	\$2,049,436.22	0.40 %
OTROS INGRESOS Y BENEFICIOS VARIOS	\$158,825.37	0.32 %	\$14,059,619.37	2.77 %
OTROS INGRESOS Y BENEFICIOS VARIOS	\$158,825.37	0.32 %	\$14,059,619.37	2.77 %
Total de Ingresos	\$48,864,334.76	100.00 %	\$506,891,282.29	100.00 %

INFORMACIÓN SOBRE LA DEUDA Y EL REPORTE ANALÍTICO DE LA DEUDA

Denominación de las Deudas	Moneda de Contratación	Institución o País Acreedor	Saldo Inicial del Periodo	Saldo Final del Periodo
DEUDA PÚBLICA				
Corto Plazo				
Deuda Interna				
Instituciones de Crédito	Peso	México	\$0.00	\$0.00
Títulos y Valores	Peso	México	\$0.00	\$0.00
Arrendamientos Financieros	Peso	México	\$0.00	\$0.00
Deuda Externa				
Organismos Financieros Internacionales	Peso	México	\$0.00	\$0.00
Deuda Bilateral	Peso	México	\$0.00	\$0.00
Títulos y Valores	Peso	México	\$0.00	\$0.00
Arrendamientos Financieros	Peso	México	\$0.00	\$0.00
Subtotal Corto Plazo	Peso	México	\$0.00	\$0.00
Largo Plazo				
Deuda interna				
Instituciones de Crédito	Peso	México	\$0.00	\$0.00
Títulos y Valores	Peso	México	\$0.00	\$0.00
Arrendamientos Financieros	Peso	México	\$0.00	\$0.00
Deuda Externa				
Organismos Financieros Internacionales	Peso	México	\$0.00	\$0.00
Deuda Bilateral	Peso	México	\$0.00	\$0.00
Títulos y Valores	Peso	México	\$0.00	\$0.00
Arrendamientos Financieros	Peso	México	\$0.00	\$0.00
Subtotal Largo Plazo	Peso	México	\$0.00	\$0.00
Otros Pasivos	Peso	México	\$63,129,641.97	\$27,137,778.79
Total Deuda y Otros Pasivos	Peso	México	\$63,129,641.97	\$27,137,778.79



OCTUBRE 2018

CALIFICACIONES OTORGADAS

Sin calificaciones crediticias durante el periodo

PROCESOS DE MEJORA

El municipio de San Pedro Cholula a implementado medidas de control interno desde la unidad administrativa Contraloría

Las principales metas son la de disminuir los pasivos y así poder cumplir con los lineamientos de la Ley de Disciplina Financiera.

INFORMACIÓN POR SEGMENTOS

Sin necesidad de presentar información segmentada.

EVENTOS POSTERIORES AL CIERRE

Sin eventos que reportar

PARTES RELACIONADAS

No existen partes relacionadas que pudieran ejercer influencia significativa sobre la toma de decisiones financieras y operativas.

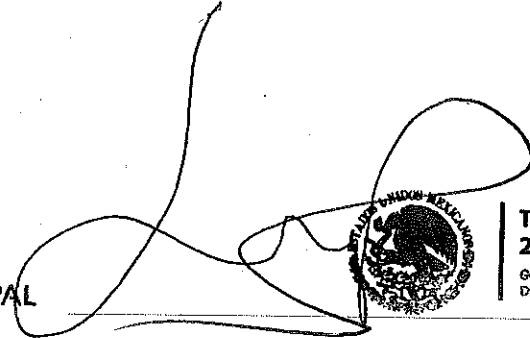
RESPONSABILIDAD SOBRE LA PRESENTACIÓN RAZONABLE DE LA INFORMACIÓN CONTABLE

La Información Contable deberá estar firmada en cada página de la misma e incluir al final la siguiente leyenda: "Bajo protesta de decir verdad declaramos que los Estados Financieros y sus notas, son razonablemente correctos y son responsabilidad del emisor". Lo anterior, no será aplicable para la información contable consolidada.



**PRESIDENCIA MUNICIPAL
2018 - 2021**


**Gobierno Municipal Constitucional
DR. LUIS ALBERTO DE ARRIAGA CHILA,
PRESIDENTA MUNICIPAL**



**TESORERÍA
2018-2021**

**Gobierno Municipal Constitucional
DE SAN PEDRO CHOLULA, PUE.**

**C. JUAN PABLO SILVA OCHOA
TESORERO MUNICIPAL**



**ABOG. MIGUEL VEGA HERNÁNDEZ
SECRETARIO DEL H. AYUNTAMIENTO**



**SECRETARÍA GENERAL
2018 - 2021
GOBIERNO MUNICIPAL CONSTITUCIONAL
DE SAN PEDRO CHOLULA, PUE.**