



MUNICIPIO DE SAN PEDRO CHOLULA PUEBLA

Estado de Actividades

Del 01/ago./2019 al 31/ago./2019

Usu: Carlos
Rep: rptEstadoActividades

Fecha y hora de Impresión 13/sep./2019 10:44 a. m.

	<u>2019</u>	<u>2018</u>
INGRESOS Y OTROS BENEFICIOS		
INGRESOS DE GESTIÓN	\$17,008,637.35	\$18,017,622.00
IMPUESTOS	\$5,054,891.00	\$4,192,502.00
CUOTAS Y APORTACIONES DE SEGURIDAD SOCIAL	\$0.00	\$0.00
CONTRIBUCIONES DE MEJORAS	\$47,033.00	\$116,527.00
DERECHOS	\$7,088,369.00	\$9,583,979.00
PRODUCTOS	\$3,660,423.35	\$2,927,631.00
APROVECHAMIENTOS	\$1,157,921.00	\$1,196,983.00
INGRESOS POR VENTA DE BIENES Y PRESTACIÓN DE SERVICIOS	\$0.00	\$0.00
PARTICIPACIONES, APORTACIONES, CONVENIOS, INCENTIVOS DERIVADOS DE LA COLABORACIÓN FISCAL, FONDOS DISTINTOS DE APORTACIONES, TRANSFERENCIAS, SIGNACIONES, SUBSIDIOS Y SUBVENCIONES, Y PENSIONES Y JUBILACIONES	\$25,175,313.92	\$29,076,143.82
PARTICIPACIONES, APORTACIONES, CONVENIOS, INCENTIVOS DERIVADOS DE LA COLABORACIÓN FISCAL Y FONDOS DISTINTOS DE APORTACIONES	\$25,175,313.92	\$29,076,143.82
TRANSFERENCIAS, ASIGNACIONES, SUBSIDIOS Y SUBVENCIONES, Y PENSIONES Y JUBILACIONES	\$0.00	\$0.00
OTROS INGRESOS Y BENEFICIOS	\$4,151,502.56	\$2,088,231.01
INGRESOS FINANCIEROS	\$0.00	\$252,279.01
INCREMENTO POR VARIACIÓN DE INVENTARIOS	\$0.00	\$0.00
DISMINUCIÓN DEL EXCESO DE ESTIMACIONES POR PÉRDIDA O DETERIORO U OBSOLESCENCIA	\$0.00	\$0.00
DISMINUCIÓN DEL EXCESO DE PROVISIONES	\$0.00	\$0.00
OTROS INGRESOS Y BENEFICIOS VARIOS	\$4,151,502.56	\$1,835,952.00
Total de Ingresos y Otros Beneficios	\$46,335,453.83	\$49,181,996.83
GASTOS Y OTRAS PÉRDIDAS		
GASTOS DE FUNCIONAMIENTO	\$33,594,701.76	\$34,390,751.35
SERVICIOS PERSONALES	\$15,201,969.05	\$13,728,077.36
MATERIALES Y SUMINISTROS	\$7,720,398.92	\$10,781,646.62
SERVICIOS GENERALES	\$10,672,333.79	\$9,881,027.37
TRANSFERENCIAS, ASIGNACIONES, SUBSIDIOS Y OTRAS AYUDAS	\$5,379,451.67	\$15,234,359.51
TRANSFERENCIAS INTERNAS Y ASIGNACIONES AL SECTOR PÚBLICO	\$0.00	\$0.00
TRANSFERENCIAS AL RESTO DEL SECTOR PÚBLICO	\$0.00	\$2,211,229.00
SUBSIDIOS Y SUBVENCIONES	\$0.00	\$0.00
AYUDAS SOCIALES	\$5,379,451.67	\$13,023,130.51
PENSIONES Y JUBILACIONES	\$0.00	\$0.00
TRANSFERENCIAS A FIDEICOMISOS, MANDATOS Y CONTRATOS ANÁLOGOS	\$0.00	\$0.00
TRANSFERENCIAS A LA SEGURIDAD SOCIAL	\$0.00	\$0.00
DONATIVOS	\$0.00	\$0.00
TRANSFERENCIAS AL EXTERIOR	\$0.00	\$0.00
PARTICIPACIONES Y APORTACIONES	\$0.00	\$0.00
PARTICIPACIONES	\$0.00	\$0.00
APORTACIONES	\$0.00	\$0.00
CONVENIOS	\$0.00	\$0.00
INTERESES, COMISIONES Y OTROS GASTOS DE LA DEUDA PÚBLICA	\$0.00	\$0.00
INTERESES DE LA DEUDA PÚBLICA	\$0.00	\$0.00
COMISIONES DE LA DEUDA PÚBLICA	\$0.00	\$0.00
GASTOS DE LA DEUDA PÚBLICA	\$0.00	\$0.00
COSTO POR COBERTURAS	\$0.00	\$0.00
APOYOS FINANCIEROS	\$0.00	\$0.00



**MUNICIPIO DE SAN PEDRO CHOLULA
PUEBLA**

Estado de Actividades

Del 01/ago./2019 al 31/ago./2019

Usr: Carlos
Rep: rptEstadoActividades

Fecha y hora de Impresión | 13/sep./2019
10:44 a. m.

	2019	2018
OTROS GASTOS Y PÉRDIDAS EXTRAORDINARIAS	\$137,149.56	\$0.00
ESTIMACIONES, DEPRECIACIONES, DETÉRIOROS, OBSOLESCENCIA Y AMORTIZACIONES	\$137,149.56	\$0.00
PROVISIONES	\$0.00	\$0.00
DISMINUCIÓN DE INVENTARIOS	\$0.00	\$0.00
AUMENTO POR INSUFICIENCIA DE ESTIMACIONES POR PÉRDIDA O DETEIORO U OBSOLESCENCIA	\$0.00	\$0.00
AUMENTO POR INSUFICIENCIA DE PROVISIONES	\$0.00	\$0.00
OTROS GASTOS	\$0.00	\$0.00
INVERSIÓN PÚBLICA	\$4,549,291.07	\$3,776,859.44
INVERSIÓN PÚBLICA NO CAPITALIZABLE	\$4,549,291.07	\$3,776,859.44
Total de Gastos y otras Pérdidas	\$43,660,594.06	\$53,401,970.30
Resultado del Ejercicio (Ahorro/Desahorro)	\$2,674,859.77	-\$4,219,973.47

"Sajo protesta de decir verdad de los Estados Financieros y sus notas, son razonablemente correctos y son responsabilidad del emisor".



**PRESIDENCIA MUNICIPAL
2018 - 2021**

DR. EDUARDO BERNAL CORTÉS
GOBIERNO MUNICIPAL CONSTITUCIONAL
DE SAN PEDRO CHOLULA, PUE.
PRESIDENTE MUNICIPAL



**TESORERÍA
2018-2021**
GOBIERNO MUNICIPAL CONSTITUCIONAL
DE SAN PEDRO CHOLULA, PUE.

C. JUAN PABLO SILVA OCHOA
TESORERO MUNICIPAL



**SECRETARÍA GENERAL
2018 - 2021**
GOBIERNO MUNICIPAL CONSTITUCIONAL
DE SAN PEDRO CHOLULA, PUE.

ABG. MIGUEL VEGA HERNANDEZ
SECRETARIO DEL H. AYUNTAMIENTO



MUNICIPIO DE SAN PEDRO CHOLULA PUEBLA

Estado de Situación Financiera

Al 31/ago./2019

Fecha y hora de Impresión 13/sep./2019 10:50 a. m.

Ustr. Carlos
Rep: rptEstadoSituacionFinanciera

	2019	2018		2019	2018
ACTIVO			PASIVO		
ACTIVO CIRCULANTE			PASIVO CIRCULANTE		
EFFECTIVO Y EQUIVALENTES	\$92,377,569.10	\$41,564,908.63	CUENTAS POR PAGAR A CORTO PLAZO	\$34,145,101.78	\$48,960,978.62
DERECHOS A RECIBIR EFECTIVO O EQUIVALENTES	\$53,730,073.82	\$38,949,430.50	DOCUMENTOS POR PAGAR A CORTO PLAZO	\$0.00	\$0.00
DERECHOS A RECIBIR BIENES O SERVICIOS	\$10,433,307.19	\$2,091,726.29	PORCIÓN A CORTO PLAZO DE LA DEUDA PÚBLICA A L	\$0.00	\$0.00
INVENTARIOS	\$28,213,254.51	\$522,818.26	TÍTULOS Y VALORES A CORTO PLAZO	\$0.00	\$0.00
ALMACENES	\$0.00	\$0.00	PASIVOS DIFERIDOS A CORTO PLAZO	\$0.00	\$24,535,565.00
ESTIMACIÓN POR PÉRDIDA O DETERIORO DE ACTIVO	\$0.00	\$0.00	FONDOS Y BIENES DE TERCEROS EN GARANTÍA Y/O /	\$0.00	\$0.00
OTROS ACTIVOS CIRCULANTES	\$933.58	\$933.58	PROVISIONES A CORTO PLAZO	\$0.00	\$0.00
Total de Activos Circulantes	\$92,377,569.10	\$41,564,908.63	Total de Pasivos Circulantes	\$34,145,101.78	\$48,960,978.62
ACTIVO NO CIRCULANTE			PASIVO NO CIRCULANTE		
INVERSIONES FINANCIERAS A LARGO PLAZO	\$1,338,462,400.92	\$1,304,083,522.35	CUENTAS POR PAGAR A LARGO PLAZO	\$0.00	\$0.00
DERECHOS A RECIBIR EFECTIVO O EQUIVALENTES A I	\$0.00	\$0.00	DOCUMENTOS POR PAGAR A LARGO PLAZO	\$0.00	\$0.00
BIENES INMUEBLES, INFRAESTRUCTURA Y CONSTRUC	\$1,298,917,975.30	\$1,274,910,134.03	DEUDA PÚBLICA A LARGO PLAZO	\$0.00	\$0.00
BIENES MUEBLES	\$49,037,132.62	\$41,662,700.31	PASIVOS DIFERIDOS A LARGO PLAZO	\$0.00	\$0.00
ACTIVOS INTANGIBLES	\$4,556,374.98	\$2,275,464.99	FONDOS Y BIENES DE TERCEROS EN GARANTÍA Y/O /	\$0.00	\$0.00
DEPRECIACIÓN, DETERIORO Y AMORTIZACIÓN ACUMUL	-\$24,019,924.57	-\$24,019,924.57	PROVISIONES A LARGO PLAZO	\$0.00	\$0.00
ACTIVOS DIFERIDOS	\$9,970,842.59	\$9,235,127.59	Total de Pasivos No Circulantes	\$0.00	\$0.00
ESTIMACIÓN POR PÉRDIDA O DETERIORO DE ACTIVO	\$0.00	\$0.00	Total de Pasivos	\$34,145,101.78	\$48,960,978.62
OTROS ACTIVOS NO CIRCULANTES	\$0.00	\$0.00	HACIENDA PÚBLICA/ PATRIMONIO		
Total de Activos No Circulantes	\$1,338,462,400.92	\$1,304,083,522.35	HACIENDA PÚBLICA/PATRIMONIO CONTRIBUIDO	\$644,765,577.27	\$644,765,577.27
Total de Activos	\$1,430,839,970.02	\$1,345,648,430.98	APORTACIONES	\$0.00	\$0.00
			DONACIONES DE CAPITAL	\$0.00	\$0.00
			ACTUALIZACIÓN DE LA HACIENDA PÚBLICA/PATRIMONIO	\$644,765,577.27	\$644,765,577.27
			HACIENDA PÚBLICA/PATRIMONIO GENERADO	\$751,929,290.97	\$651,921,875.09
			RESULTADOS DEL EJERCICIO (AHORRO/ DESAHORRO)	\$100,818,048.92	\$25,286,907.60
			RESULTADOS DE EJERCICIOS ANTERIORES	\$473,314,274.59	\$448,015,309.92
			REVALÚOS	\$553,274,783.43	\$553,274,783.43
			RESERVAS	\$0.00	\$0.00
			RECTIFICACIONES DE RESULTADOS DE EJERCICIOS A	-\$375,477,815.97	-\$374,655,125.86
			EXCESO O INSUFICIENCIA EN LA ACTUALIZACIÓN DE LA I	\$0.00	\$0.00
			RESULTADO POR POSICIÓN MONETARIA	\$0.00	\$0.00
			RESULTADO POR TENENCIA DE ACTIVOS NO MONETARI	\$0.00	\$0.00



MUNICIPIO DE SAN PEDRO CHOLULA
PUEBLA

Estado de Situación Financiera

Al 31/ago./2019

Fecha y 13/sep./2019

hora de Impresión 10:50 a. m.

Usu: Carlos

Rep: rptEstadoSituacionFinanciera

	2019	2018
Total Hacienda Pública/Patrimonio	\$1,396,694,868.24	\$1,296,687,452.36
Total de Pasivo y Hacienda Pública/Patrimonio	\$1,430,839,970.02	\$1,345,648,430.98



MUNICIPIO DE SAN PEDRO CHOLULA PUEBLA

Estado de Situación Financiera

Fecha y hora de Impresión 13/sep./2019 10:50 a. m.

Usr: Carlos
Rep: rptEstadoSituacionFinanciera

CUENTAS DE ORDEN PRESUPUESTARIA:

	2019	2018
LEY DE INGRESOS		\$0.00
LEY DE INGRESOS ESTIMADA	\$469,962,856.38	\$418,688,729.81
LEY DE INGRESOS POR EJECUTAR	\$165,966,438.37	\$0.00
MODIFICACIONES A LA LEY DE INGRESOS ESTIMADA	\$140,158,814.97	\$150,220,142.39
LEY DE INGRESOS DEVENGADA	\$444,155,232.98	\$558,908,872.20
LEY DE INGRESOS RECAUDADA	\$444,155,232.98	\$558,908,872.20
PRESUPUESTO DE EGRESOS		\$0.00
PRESUPUESTO DE EGRESOS APROBADO	\$469,962,856.38	\$418,688,729.81
PRESUPUESTO DE EGRESOS POR EJERCER	\$222,439,902.64	\$2,086,213.09
MODIFICACIONES AL PRESUPUESTO DE EGRESOS API	\$165,229,019.48	\$182,894,089.59
PRESUPUESTO DE EGRESOS COMPROMETIDO	\$412,732,885.94	\$699,496,605.31
PRESUPUESTO DE EGRESOS DEVENGADO	\$369,407,961.78	\$501,100,946.56
PRESUPUESTO DE EGRESOS EJERCIDO	\$371,528,383.00	\$687,511,750.90
PRESUPUESTO DE EGRESOS PAGADO	\$369,407,961.78	\$587,498,556.05

"Bajo protesta de decir verdad declaramos que los egresos y sus notas, son razonablemente correctos y son responsabilidad del emisor".

PRESIDENCIA MUNICIPAL
2018-2021
GOBIERNO MUNICIPAL CONSTITUCIONAL
DR. DOMINGO GONZALEZ LILA
PRESIDENTE MUNICIPAL

TESORERIA
2018-2021
GOBIERNO MUNICIPAL CONSTITUCIONAL
C. JUAN PABLO SILVEIRA
TESORERO MUNICIPAL

SECRETARIA GENERAL
2018-2021
GOBIERNO MUNICIPAL CONSTITUCIONAL
ABG. MIGUEL VEGARIN
SECRETARIO DEL H. AYUNTAMIENTO
DE SAN PEDRO CHOLULA, PUE.

MUNICIPIO DE SAN PEDRO CHOLULA
PUEBLA
Estado de Variaciones en la Hacienda Pública

Fecha y hora de Impresión 13/sep./2019 10:53 a. m.

Del 01/ene/2019 Al 31/ago./2019

Ustr. Carlos
 Rep: rptEstadoVariacionHacienda

Concepto	Hacienda Publica/ Patrimonio Contribuido	Hacienda Publica/ Patrimonio Generado De Ejercicios Anteriores	Hacienda Publica/ Patrimonio Generado Del Ejercicio	Exceso o Insuficiencia en la Actualización de la Hacienda Pública / Patrimonio	Total
HACIENDA PÚBLICA/PATRIMONIO CONTRIBUIDO NETO 2018	\$644,765,577.27	\$0.00	\$0.00	\$0.00	\$644,765,577.27
APORTACIONES	\$0.00	\$0.00	\$0.00	\$0.00	\$0.00
DONACIONES DE CAPITAL	\$0.00	\$0.00	\$0.00	\$0.00	\$0.00
ACTUALIZACIÓN DE LA HACIENDA PÚBLICA/PATRIMONIO	\$644,765,577.27	\$0.00	\$0.00	\$0.00	\$644,765,577.27
HACIENDA PÚBLICA /PATRIMONIO GENERADO NETO 2018	\$0.00	\$626,634,967.49	\$25,286,907.60	\$0.00	\$651,921,875.09
RESULTADOS DEL EJERCICIO (AHORRO/ DESAHORRO)	\$0.00	\$0.00	\$25,286,907.60	\$0.00	\$25,286,907.60
RESULTADOS DE EJERCICIOS ANTERIORES	\$0.00	\$448,015,309.92	\$0.00	\$0.00	\$448,015,309.92
REVALÚOS	\$0.00	\$553,274,783.43	\$0.00	\$0.00	\$553,274,783.43
RESERVAS	\$0.00	\$0.00	\$0.00	\$0.00	\$0.00
RECTIFICACIONES DE RESULTADOS DE EJERCICIOS ANTERIORES	\$0.00	-\$374,655,125.86	\$0.00	\$0.00	-\$374,655,125.86
EXCESO O INSUFICIENCIA EN LA ACTUALIZACIÓN DE LA HACIENDA PÚBLICA/ PATRIMONIO NETO 2018	\$0.00	\$0.00	\$0.00	\$0.00	\$0.00
RESULTADO POR POSICIÓN MONETARIA	\$0.00	\$0.00	\$0.00	\$0.00	\$0.00
RESULTADO POR TENENCIA DE ACTIVOS NO MONETARIOS	\$0.00	\$0.00	\$0.00	\$0.00	\$0.00
HACIENDA PÚBLICA / PATRIMONIO NETO FINAL 2018	\$644,765,577.27	\$626,634,967.49	\$25,286,907.60	\$0.00	\$1,296,687,452.36
CAMBIOS EN LA HACIENDA PÚBLICA/PATRIMONIO CONTRIBUIDO NETO 2019	\$0.00	\$0.00	\$0.00	\$0.00	\$0.00
APORTACIONES	\$0.00	\$0.00	\$0.00	\$0.00	\$0.00
DONACIONES DE CAPITAL	\$0.00	\$0.00	\$0.00	\$0.00	\$0.00
ACTUALIZACIÓN DE LA HACIENDA PÚBLICA/PATRIMONIO	\$0.00	\$0.00	\$0.00	\$0.00	\$0.00
VARIACIONES DE LA HACIENDA PÚBLICA / PATRIMONIO GENERADO NETO 2019	\$0.00	\$25,298,964.67	\$74,708,451.21	\$0.00	\$100,007,415.88
RESULTADOS DEL EJERCICIO (AHORRO/ DESAHORRO)	\$0.00	\$0.00	\$100,818,048.92	\$0.00	\$100,818,048.92
RESULTADOS DE EJERCICIOS ANTERIORES	\$0.00	\$25,298,964.67	-\$25,286,907.60	\$0.00	\$12,057.07
REVALÚOS	\$0.00	\$0.00	\$0.00	\$0.00	\$0.00
RESERVAS	\$0.00	\$0.00	\$0.00	\$0.00	\$0.00
RECTIFICACIONES DE RESULTADOS DE EJERCICIOS ANTERIORES	\$0.00	\$0.00	-\$822,690.11	\$0.00	-\$822,690.11
CAMBIO EN EL EXCESO O INSUFICIENCIA EN LA ACTUALIZACIÓN DE LA HACIENDA PÚBLICA/ PATRIMONIO NETO 2019	\$0.00	\$0.00	\$0.00	\$0.00	\$0.00
RESULTADO POR POSICIÓN MONETARIA	\$0.00	\$0.00	\$0.00	\$0.00	\$0.00
RESULTADO POR TENENCIA DE ACTIVOS NO MONETARIOS	\$0.00	\$0.00	\$0.00	\$0.00	\$0.00
HACIENDA PÚBLICA / PATRIMONIO NETO FINAL 2019	\$644,765,577.27	\$651,933,932.16	\$99,995,358.81	\$0.00	\$1,396,694,868.24

MUNICIPIO DE SAN PEDRO CHOLULA PUEBLA

Estado de Variaciones en la Hacienda Pública

Del 01/ene/2019 Al 31/ago./2019

Fecha y hora de Impresión: 13/sep./2019 10:53 a. m.


Usr: Carlos
Rep: rptEstadoVariacionHacienda

Concepto	Hacienda Publica/ Patrimonio Contribuido	Hacienda Publica/ Patrimonio Generado De Ejercicios Anteriores	Hacienda Publica/ Patrimonio Generado Del Ejercicio	Exceso o Insuficiencia en la Actualización de la Hacienda Pública / Patrimonio	Total
----------	--	--	---	--	-------

"Bajo protesta de decir verdad declaramos que los egresos y sus notas, son razonablemente correctos y son responsabilidad del emisor".


PRESIDENCIA MUNICIPAL
 2018-2021
 GOBIERNO MUNICIPAL CONSTITUCIONAL
 DE SAN PEDRO CHOLULA PUEBLA
 PRESIDENTE MUNICIPAL


TESORERIA
 2018-2021
 GOBIERNO MUNICIPAL CONSTITUCIONAL
 DE SAN PEDRO CHOLULA PUE.


 SECRETARIA GENERAL
 2018-2021
 GOBIERNO MUNICIPAL CONSTITUCIONAL
 DE SAN PEDRO CHOLULA PUE.

C. JUAN PABLO SILVA OCHOA
TESORERO MUNICIPAL

MUNICIPIO DE SAN PEDRO CHOLULA PUEBLA

Estado de Cambios en la Situación Financiera


Del 01/ene./2019 Al 31/ago./2019

Usu: Carlos

Rep: rptEstadoCambiosSituacionFinanciera

Fecha y hora de Impresión 13/sep./2019
10:54 a. m.

	<u>Origen</u>	<u>Aplicación</u>
ACTIVO		\$85,191,539.04
<u>ACTIVO CIRCULANTE</u>		<u>\$50,812,660.47</u>
EFFECTIVO Y EQUIVALENTES		\$14,780,643.32
DERECHOS A RECIBIR EFECTIVO O EQUIVALENTES		\$8,341,580.90
DERECHOS A RECIBIR BIENES O SERVICIOS		\$27,690,436.25
INVENTARIOS		
ALMACENES		
ESTIMACIÓN POR PÉRDIDA O DETERIORO DE ACTIVOS CIRCULANTES		
OTROS ACTIVOS CIRCULANTES		
<u>ACTIVO NO CIRCULANTE</u>		<u>\$34,378,878.57</u>
INVERSIONES FINANCIERAS A LARGO PLAZO		
DERECHOS A RECIBIR EFECTIVO O EQUIVALENTES A LARGO PLAZO		
BIENES INMUEBLES, INFRAESTRUCTURA Y CONSTRUCCIONES EN PROCESO		\$24,007,841.27
BIENES MUEBLES		\$7,354,432.31
ACTIVOS INTANGIBLES		\$2,280,889.99
DEPRECIACIÓN, DETERIORO Y AMORTIZACIÓN ACUMULADA DE BIENES		
ACTIVOS DIFERIDOS		\$735,715.00
ESTIMACIÓN POR PÉRDIDA O DETERIORO DE ACTIVOS NO CIRCULANTES		
OTROS ACTIVOS NO CIRCULANTES		
PASIVO		\$14,815,876.84
<u>PASIVO CIRCULANTE</u>		<u>\$14,815,876.84</u>
CUENTAS POR PAGAR A CORTO PLAZO	\$9,719,688.13	
DOCUMENTOS POR PAGAR A CORTO PLAZO		
PORCIÓN A CORTO PLAZO DE LA DEUDA PÚBLICA A LARGO PLAZO		
TÍTULOS Y VALORES A CORTO PLAZO		
PASIVOS DIFERIDOS A CORTO PLAZO		\$24,535,565.00
FONDOS Y BIENES DE TERCEROS EN GARANTÍA Y/O ADMINISTRACIÓN A CORTO PLAZO		
PROVISIONES A CORTO PLAZO		
OTROS PASIVOS A CORTO PLAZO	\$0.03	
<u>PASIVO NO CIRCULANTE</u>		
CUENTAS POR PAGAR A LARGO PLAZO		
DOCUMENTOS POR PAGAR A LARGO PLAZO		
DEUDA PÚBLICA A LARGO PLAZO		
PASIVOS DIFERIDOS A LARGO PLAZO		
FONDOS Y BIENES DE TERCEROS EN GARANTÍA Y/O ADMINISTRACIÓN A LARGO PLAZO		
PROVISIONES A LARGO PLAZO		
HACIENDA PÚBLICA/ PATRIMONIO	\$100,007,415.88	
<u>HACIENDA PÚBLICA/PATRIMONIO CONTRIBUIDO</u>		
APORTACIONES		
DONACIONES DE CAPITAL		
ACTUALIZACIÓN DE LA HACIENDA PÚBLICA/PATRIMONIO		
<u>HACIENDA PÚBLICA /PATRIMONIO GENERADO</u>	<u>\$100,007,415.88</u>	
RESULTADOS DEL EJERCICIO (AHORRO/ DESAHORRO)	\$75,531,141.32	
RESULTADOS DE EJERCICIOS ANTERIORES	\$25,298,964.67	
REVALÚOS		
RESERVAS		
RECTIFICACIONES DE RESULTADOS DE EJERCICIOS ANTERIORES		\$822,690.11
<u>EXCESO O INSUFICIENCIA EN LA ACTUALIZACIÓN DE LA HACIENDA PÚBLICA/ PATRIMONIO</u>		
RESULTADO POR POSICIÓN MONETARIA		
RESULTADO POR TENENCIA DE ACTIVOS NO MONETARIOS		

MUNICIPIO DE SAN PEDRO CHOLULA PUEBLA

Estado de Cambios en la Situación Financiera Del 01/ene./2019 Al 31/ago./2019

Usr: Carlos

Rep: rptEstadoCambiosSituacionFinanciera

Fecha y hora de Impresión | 13/sep./2019
10:54 a. m.

Origen

Aplicación

"Bajo protesta de decir verdad declaro que los Estados Financieros y sus notas, son razonablemente correctos y son responsabilidad del emisor".

**PRESIDENCIA MUNICIPAL
2018 - 2021**
GOBIERNO MUNICIPAL CONSTITUCIONAL
DE SAN PEDRO CHOLULA, PUE.

DR. LUIS ALBERTO ARRIAGA LILA
PRESIDENTE MUNICIPAL




**TESORERÍA
2018-2021**

GOBIERNO MUNICIPAL CONSTITUCIONAL
DE SAN PEDRO CHOLULA, PUE.

C. JUAN PABLO SILVA OCHOA
TESORERO MUNICIPAL

ABG. MIGUEL ESPERANZA
SECRETARIO DEL AYUNTAMIENTO



**SECRETARÍA GENERAL
2018 - 2021**

GOBIERNO MUNICIPAL CONSTITUCIONAL
DE SAN PEDRO CHOLULA, PUE.



MUNICIPIO DE SAN PEDRO CHOLULA PUEBLA

Estado de Flujos de Efectivo
Del 01/ene/2019 Al 31/ago./2019

Usu: Carlos
Rep: rptEstadoFlujosEfectivo

Fecha y hora de Impresión | 13/sep./2019
10:56 a. m.

Concepto	2019	2018
FLUJOS DE EFECTIVO DE LAS ACTIVIDADES DE OPERACIÓN		
ORIGEN	\$444,155,232.98	\$581,803,744.72
IMPUESTOS	\$79,924,887.00	\$86,893,017.00
CUOTAS Y APORTACIONES DE SEGURIDAD SOCIAL	\$0.00	\$0.00
CONTRIBUCIONES DE MEJORAS	\$283,322.00	\$1,083,238.00
DERECHOS	\$70,301,071.67	\$114,586,986.00
PRODUCTOS	\$16,493,818.17	\$30,948,980.00
APROVECHAMIENTOS	\$8,822,139.00	\$14,019,468.00
INGRESOS POR VENTA DE BIENES Y PRESTACIÓN DE SERVICIOS	\$20,488,915.31	\$0.00
PARTICIPACIONES, APORTACIONES, CONVENIOS, INCENTIVOS DERIVADOS DE LA COLABORACIÓN FISCAL Y FONDOS DISTINTOS DE APORTACIONES	\$247,841,079.83	\$321,377,183.20
TRANSFERENCIAS, ASIGNACIONES, SUBSIDIOS Y SUBVENCIONES, Y PENSIONES Y JUBILACIONES	\$0.00	\$0.00
OTROS ORÍGENES DE OPERACIÓN	\$0.00	\$12,894,872.52
APLICACIÓN	\$353,863,639.87	\$442,899,378.71
SERVICIOS PERSONALES	\$121,456,826.98	\$179,719,756.36
MATERIALES Y SUMINISTRO	\$29,116,381.63	\$50,845,562.27
SERVICIOS GENERALES	\$83,659,006.23	\$130,915,991.51
TRANSFERENCIAS INTERNAS Y ASIGNACIONES AL SECTOR PÚBLICO	\$528,763.00	\$4,981,854.00
TRANSFERENCIAS AL RESTO DEL SECTOR PÚBLICO	\$15,000,000.00	\$8,131,252.00
SUBSIDIOS Y SUBVENCIONES	\$0.00	\$0.00
AYUDAS SOCIALES	\$42,947,771.66	\$68,304,962.57
PENSIONES Y JUBILACIONES	\$0.00	\$0.00
TRANSFERENCIAS A FIDEICOMISOS, MANDATOS Y OTROS ANÁLOGOS	\$0.00	\$0.00
TRANSFERENCIAS A LA SEGURIDAD SOCIAL	\$0.00	\$0.00
DONATIVOS	\$0.00	\$0.00
Transferencias al exterior	\$0.00	\$0.00
PARTICIPACIONES	\$0.00	\$0.00
APORTACIONES	\$0.00	\$0.00
CONVENIOS	\$0.00	\$0.00
OTRAS APLICACIONES DE OPERACIÓN	\$61,154,890.37	\$0.00
FLUJOS NETOS DE EFECTIVO POR ACTIVIDADES DE OPERACIÓN	\$90,291,593.11	\$138,904,366.01
FLUJOS DE EFECTIVO DE LAS ACTIVIDADES DE INVERSIÓN		
ORIGEN	\$0.00	\$0.00
BIENES INMUEBLES, INFRAESTRUCTURA Y CONSTRUCCIONES EN PROCESO	\$0.00	\$0.00
BIENES MUEBLES	\$0.00	\$0.00
OTROS ORÍGENES DE INVERSIÓN	\$0.00	\$0.00
APLICACIÓN	\$63,932,623.96	\$127,051,434.73
BIENES INMUEBLES, INFRAESTRUCTURA Y CONSTRUCCIONES EN PROCESO	\$55,493,387.92	\$112,134,061.10
BIENES MUEBLES	\$6,158,346.05	\$12,967,599.23
OTRAS APLICACIONES DE INVERSIÓN	\$2,280,889.99	\$1,949,774.40
FLUJOS NETOS DE EFECTIVO POR ACTIVIDADES DE INVERSIÓN	-\$63,932,623.96	-\$127,051,434.73
FLUJO DE EFECTIVO DE LAS ACTIVIDADES DE FINANCIAMIENTO		
ORIGEN	\$0.00	\$0.00
ENDEUDAMIENTO NETO	\$0.00	\$0.00
EXTERNO	\$0.00	\$0.00
INTERNO	\$0.00	\$0.00
OTROS ORÍGENES DE FINANCIAMIENTO	\$0.00	\$0.00
APLICACIÓN	\$11,578,325.83	\$17,547,742.61
SERVICIOS DE LA DEUDA	\$11,578,325.83	\$17,547,742.61
INTERNO	\$11,578,325.83	\$17,547,742.61
EXTERNO	\$0.00	\$0.00
OTRAS APLICACIONES DE FINANCIAMIENTO	\$0.00	\$0.00
FLUJOS NETOS DE EFECTIVO POR ACTIVIDADES DE FINANCIAMIENTO	-\$11,578,325.83	-\$17,547,742.61



**MUNICIPIO DE SAN PEDRO CHOLULA
PUEBLA**

**Estado de Flujos de Efectivo
Del 01/ene/2019 Al 31/ago./2019**

Usr: Carlos
Rep: rptEstadoFlujosEfectivo

Fecha y hora de Impresión | 13/sep./2019
10:56 a. m.

Concepto	2019	2018
EFFECTIVO Y EQUIVALENTES AL EFFECTIVO AL INICIO DEL EJERCICIO	\$38,949,430.50	\$44,644,241.83
EFFECTIVO Y EQUIVALENTES AL EFFECTIVO AL FINAL DEL EJERCICIO	\$53,730,073.82	\$38,949,430.50

"Bajo protesta de decir verdad que los Estados Financieros y sus notas, son razonablemente correctos y son responsabilidad del emisor".



**PRESIDENCIA MUNICIPAL
2018 - 2021
GOBIERNO MUNICIPAL CONSTITUCIONAL
DE SAN PEDRO CHOLULA, PUE.**

DR. LUIS ALBERTO ARRIAGA LILA

PRESIDENTE MUNICIPAL



C. JUAN PABLO SIENA OCHOA

TESORERO MUNICIPAL

**TESORERÍA
2018-2021**

GOBIERNO MUNICIPAL CONSTITUCIONAL
DE SAN PEDRO CHOLULA, PUE.



**SECRETARÍA GENERAL
2018 - 2021**

GOBIERNO MUNICIPAL CONSTITUCIONAL
DE SAN PEDRO CHOLULA, PUE.

ABG. MIGUEL VEGA HERNANDEZ

SECRETARIO DEL H. AYUNTAMIENTO



MUNICIPIO DE SAN PEDRO CHOLULA PUEBLA

Informe de Pasivos Contingentes

al 31/ago./2019

Usr: Carlos
Rep: rptPasivosContingentes

Fecha y hora de Impresión | 13/sep./2019
10:57 a. m.

"En cumplimiento a lo dispuesto en los artículos 46, fracción I, inciso d, y 52 de la Ley General de Contabilidad Gubernamental, y de conformidad con lo establecido en el capítulo VII, numeral III, inciso g) del Manual de Contabilidad Gubernamental emitido por el CONAC, el ente público informa lo siguiente:"

NO APLICA



PRESIDENCIA MUNICIPAL

"Bajo protesta de decir verdad declaro que los Estados Financieros y sus notas, son razonablemente correctos y de mi responsabilidad del emisor".

2018-2021
GOBIERNO MUNICIPAL CONSTITUCIONAL
DE SAN PEDRO CHOLULA, PUE.



SECRETARÍA GENERAL
2018 - 2021
GOBIERNO MUNICIPAL CONSTITUCIONAL
DE SAN PEDRO CHOLULA, PUE.

DR. LUIS ALBERTO ARRIAGA LILA

ABG. MIGUEL VEGA HERNANDEZ

PRESIDENTE MUNICIPAL

SECRETARIO DEL H. AYUNTAMIENTO



TESORERÍA
2018-2021

GOBIERNO MUNICIPAL CONSTITUCIONAL
DE SAN PEDRO CHOLULA, PUE.

C. JUAN PABLO SILVA OCHOA

TESORERO MUNICIPAL



a) NOTAS DE DESGLOSE

i) NOTAS AL ESTADO DE SITUACIÓN FINANCIERA

A continuación, se relacionan las cuentas que integran el rubro de efectivo y equivalentes:

Concepto	2019	2018
BANCOS/TESORERÍA	\$ 50,833,360.59	\$ 36,295,362.07
INVERSIONES TEMPORALES (HASTA 3 MESES)	\$ 2.00	\$ 2.00
FONDOS CON AFECTACIÓN ESPECÍFICA	\$.00	\$.00
Suma	\$ 68,600,931.08	\$ 36,295,364.07

- Bancos/Tesorería

Representa el monto de efectivo disponible propiedad de ENTE/INSTITUTO, en instituciones bancarias, su importe se integra por:

Banco	Importe
PARTICIPACIONES	\$ 5,189,348.95
FISM	\$ 18,258,256.51
FAFOM	\$ 264,020.93
Suma	\$ 23,711,626.39



- Inversiones Temporales

INVERSIONES A CORTO PLAZO	IMPORTE
BANORTE CONTRATO 0503157874 CTA 0435645203 PANTEON INVERSIONES	\$1.00
BANORTE CONTRATO 0438064560 CTA 0435645203 PANTEON MUNICIPAL INVERSIONES	\$1.00

- Derechos a recibir Efectivo y Equivalentes y Bienes o Servicios a Recibir

Concepto	2019	2018
CUENTAS POR COBRAR A CORTO PLAZO	\$ 821,947.68	\$ 148,780.86
DEUDORES DIVERSOS POR COBRAR A CORTO PLAZO	\$ 9,608,009.51	\$ 1,939,595.43
OTROS DERECHOS A RECIBIR EFECTIVO O EQUIVALENTES A CORTO PLAZO	\$.00	\$.00
Suma	\$ 10,429,957.19	\$ 2,088,376.29

Las Cuentas por Cobrar a Corto Plazo se integran por:

CUENTAS POR COBRAR A CORTO PLAZO	\$ 821,947.68
DOCUMENTOS POR COBRAR	\$ 821,947.68



AGOSTO 2019

Deudores Diversos por Cobrar a Corto Plazo

CTA.	DEUDORES DIVERSOS POR COBRAR A CORTO PLAZO	
1123-01	GASTOS A COMPROBAR Y PENDIENTES DE APLICAR	\$6,590,446.50
1123-08	PROYECTOS Y APOYOS ESPECIALES	\$1,374.60
1123-08-01	FISM	\$23.20
1123-08-02	FORTAMUN	\$191.40
1123-08-09	HABITAT MUNICIPAL	\$1,160.00
1123-09	FUNCIONARIOS Y EMPLEADOS	\$904,552.96
1123-12	FORTASEG COPARTICIPACION 2019	\$2,099,846.20

- Bienes Disponibles para su Transformación o Consumo (inventarios)

Esta nota no aplica ya que el H. Ayuntamiento De San Pedro Cholula realiza algún proceso de transformación y/o elaboración de bienes.

- Inversiones Financieras
No existen fideicomisos hasta la fecha.
- Bienes Muebles, Inmuebles e Intangibles

Bienes Inmuebles, Infraestructura y Construcciones en Proceso

Se integra de la siguiente manera:

Concepto	2019	2018
TERRENOS	\$ 612,642,902.94	\$ 612,642,902.94
OTROS BIENES INMUEBLES	\$ 622,987,381.19	\$ 622,987,381.19
Subtotal BIENES INMUEBLES, INFRAESTRUCTURA Y CONSTRUCCIONES EN PROCESO	\$ 1,235,630,284.13	\$ 1,235,630,284.13



AGOSTO 2019

- Bienes Muebles, Intangibles y Depreciaciones

Se integran de la siguiente manera:

Concepto	2019	2018
MOBILIARIO Y EQUIPO DE ADMINISTRACIÓN	\$ 10,062,524.34	\$ 5,571,669.99
MOBILIARIO Y EQUIPO EDUCACIONAL Y RECREATIVO	\$ 3,715,546.06	\$ 2,907,449.81
VEHÍCULOS Y EQUIPO DE TRANSPORTE	\$ 13,765,852.91	\$ 12,539,832.91
MAQUINARIA, OTROS EQUIPOS Y HERRAMIENTAS	\$ 15,159,709.40	\$ 14,550,707.09
Subtotal BIENES MUEBLES	\$ 42,703,632.71	\$ 35,569,659.80
SOFTWARE	\$ 2,306,374.98	\$ 2,275,484.99
LICENCIAS	\$.00	\$.00
Subtotal ACTIVOS INTANGIBLES	\$ 2,306,374.98	\$ 2,275,484.99
DEPRECIACIÓN ACUMULADA DE BIENES MUEBLES	\$ 23,837,768.59	\$ 23,837,768.59
Subtotal DEPRECIACIÓN, DETERIORO Y AMORTIZACIÓN ACUMULADA DE BIENES	\$ 23,837,768.59	\$ 23,837,768.59
Suma	\$ 68,847,776.28	\$ 61,682,913.38

- Activo Diferido

Se integran de la siguiente manera:

Concepto	2019	2018
	\$.00	\$.00

- Estimaciones y Deterioros

Se informarán los criterios utilizados para la determinación de las estimaciones; por ejemplo: estimación de cuentas incobrables, estimación de inventarios, deterioro de activos biológicos y cualquier otra que aplique.

- Otros Activos

Pasivo

Concepto	2019	2018
PASIVO CIRCULANTE	\$ 34,145,101.78	\$ 48,960,978.62
PASIVO NO CIRCULANTE	\$.00	\$.00
Suma de Pasivo	\$ 34,145,101.78	\$ 48,960,978.62



- Pasivo Circulante

Destacan entre las principales partidas del Pasivo Circulante las siguientes:

Concepto	Importe
SERVICIOS PERSONALES POR PAGAR A CORTO PLAZO	\$ 16,771.55
RETENCIONES Y CONTRIBUCIONES POR PAGAR A CORTO PLAZO	\$ 2,179,052.41
INGRESOS POR CLASIFICAR	\$.00
PROVEEDORES POR PAGAR A CORTO PLAZO	\$ 16,387,672.41
OTRAS CUENTAS POR PAGAR A CORTO PLAZO	\$ 9,592,611.33
Suma PASIVO CIRCULANTE	\$ 28,176,107.70

Servicios Personales por Pagar a Corto Plazo

El importe de esta cuenta esta constituido principalmente por: Aportaciones de Seguridad Social (patronal), mismas que se pagan en los meses de octubre y noviembre; Prima Vacacional, cuyo importe se paga en diciembre; Aguinaldo cuyo importe se pagará en el mes de noviembre.

Retenciones por Pagar a Corto Plazo

El importe de esta cuenta esta constituido principalmente por: Retenciones de ISR por Sueldos y Salarios, Honorarios y por Arrendamiento, mismo que se pagan en el mes de octubre; retenciones derivadas de aportaciones de seguridad social (Trabajadores) mismas que se liquidan en el mes de octubre.

Ingresos por Clasificar a Corto Plazo

Representa los recursos depositados de ENTE/INSTITUTO, pendientes de clasificar según los conceptos del Clasificador por Rubros de Ingresos.

Proveedores por Pagar a Corto Plazo

Representa los adeudos con proveedores derivados de operaciones de ENTE/INSTITUTO, con vencimiento menor o igual a doce meses.

- Pasivo No Circulante

Destacan entre las principales partidas del Pasivo No Circulante las siguientes:

Concepto	2019
PROVISIÓN PARA CONTINGENCIAS A LARGO PLAZO	\$.00
Suma de Pasivos a Largo Plazo	\$ -



AGOSTO 2019

II) NOTAS AL ESTADO DE ACTIVIDADES
Ingresos de Gestión

INGRESOS DE GESTIÓN	
INGRESOS DE GESTIÓN	\$17,008,637.35
IMPUESTOS	\$5,054,891.00
IMPUESTOS SOBRE EL PATRIMONIO	\$4,252,501.00
ACCESORIOS DE IMPUESTOS	\$802,390.00
CONTRIBUCIONES DE MEJORAS	\$47,033.00
CONTRIBUCIONES DE MEJORAS POR OBRAS PÚBLICAS	\$47,033.00
DERECHOS	\$7,088,369.00
DERECHOS POR EL USO, GOCE, APROVECHAMIENTO O EXPLOTACIÓN DE BIENES DE DOMINIO PÚBLICO	\$572,504.00
DERECHOS POR PRESTACIÓN DE SERVICIOS	\$6,433,226.00
ACCESORIOS DE DERECHOS	\$82,639.00
PRODUCTOS	\$3,660,423.35
PRODUCTOS	\$3,660,423.35
APROVECHAMIENTOS	\$1,157,921.00
MULTAS	\$1,157,921.00

Concepto		Importe
FORTAMUN 2019		\$ 7,393,038.67
FISM 2019		\$ 5,230,597.60
		\$.00
		\$.00
		\$.00
Subtotal Aportaciones	\$	12,623,636.27
		\$.00
		\$.00
Subtotal Capacitación y Consultoría	\$	-
		\$.00
Subtotal Venta de Publicaciones	\$	-
		\$.00
Subtotal Otros	\$	-
PRODUCTOS VARIOS CATASTRO		\$ 24,259.00
Subtotal Productos Financieros		\$ 24,259.00
Suma	\$	12,599,377.27



Gastos y Otras Pérdidas:

Explicar aquellas cuentas de gastos de funcionamiento, transferencias, subsidios y otras ayudas, participaciones y aportaciones, otros gastos y pérdidas extraordinarias, así como los ingresos y gastos extraordinarios, que en lo individual representen el 10% o más del total de los gastos.

Concepto	Importe
GASTOS DE FUNCIONAMIENTO	\$ 248,138,573.58
TRANSFERENCIAS, ASIGNACIONES, SUBSIDIOS Y OTRAS AYUDAS	\$ 60,185,828.55
PARTICIPACIONES Y APORTACIONES	\$.00
INTERESES, COMISIONES Y OTROS GASTOS DE LA DEUDA PÚBLICA	\$.00
OTROS GASTOS Y PÉRDIDAS EXTRAORDINARIAS	\$ 137,149.56
Suma de GASTOS Y OTRAS PÉRDIDAS	\$ 308,461,551.69

A su vez se presentan aquellos rubros que en forma individual representan el 8.0% o más del total de los gastos:

Concepto	Importe	%
REMUNERACIONES AL PERSONAL DE CARÁCTER PERMANENTE	\$ 96,746,351.44	31%
SERVICIOS PROFESIONALES, CIENTÍFICOS Y TÉCNICOS Y OTROS SERVICIOS	\$ 21,361,936.25	7%
SEGURIDAD SOCIAL	\$ 129,796.50	0%

II) NOTAS AL ESTADO DE VARIACIÓN EN LA HACIENDA PÚBLICA

HACIENDA PÚBLICA/PATRIMONIO CONTRIBUIDO NETO 2018	\$644,765,577.27
HACIENDA PÚBLICA / PATRIMONIO NETO FINAL 2019	\$644,765,577.27



AGOSTO 2019

III) NOTAS AL ESTADO DE FLUJOS DE EFECTIVO

Efectivo y equivalentes

El análisis de los saldos inicial y final que figuran en la última parte del Estado de Flujo de Efectivo en la cuenta de efectivo y equivalentes es como sigue:

Concepto	2019	2018
BANCOS/TESORERÍA	\$ 50,833,360.59	\$ 50,317,103.49
BANCOS/DEPENDENCIAS Y OTROS	\$.00	\$.00
INVERSIONES TEMPORALES (HASTA 3 MESES)	\$ 2.00	\$ 2.00
FONDOS CON AFECTACIÓN ESPECÍFICA	\$.00	\$.00
DEPÓSITOS DE FONDOS DE TERCEROS EN GARANTÍA Y/O ADMINISTRACIÓN	\$.00	\$.00
Total de EFECTIVO Y EQUIVALENTES	\$ 50,833,362.59	\$ 50,317,105.49

Conciliación de los Flujos

FLUJOS DE EFECTIVO DE LAS ACTIVIDADES DE OPERACIÓN	
ORIGEN	\$444,155,232.98
APLICACIÓN	\$353,863,639.87
INCREMENTO/DISMINUCIÓN NETA EN EL EFECTIVO Y EQUIVALENTES AL EFECTIVO	\$14,780,643.32
EFECTIVO Y EQUIVALENTES AL EFECTIVO AL INICIO DEL EJERCICIO	\$38,949,430.50
EFECTIVO Y EQUIVALENTES AL EFECTIVO AL FINAL DEL EJERCICIO	\$53,730,073.82



AGOSTO 2019

**IV) CONCILIACIÓN ENTRE LOS INGRESOS PRESUPUESTARIOS Y CONTABLES, ASÍ
COMO ENTRE LOS EGRESOS PRESUPUESTARIOS Y LOS GASTOS CONTABLES**

1.-TOTAL DE INGRESOS PRESUPUESTARIOS	\$46,335,453.83
2. MÁS INGRESOS CONTABLES NO PRESUPUESTARIOS	\$0.00
2.1 INGRESOS FINANCIEROS	\$0.00
2.2 INCREMENTO POR VARIACIÓN DE INVENTARIOS	\$0.00
2.3 DISMINUCIÓN DEL EXCESO DE ESTIMACIONES POR PERDIDA O DETERIORO U OBSOLESCENCIA	\$0.00
2.4 DISMINUCIÓN DEL EXCESO DE PROVISIONES	\$0.00
2.5 OTROS INGRESOS Y BENEFICIOS VARIOS	\$0.00
2.6 OTROS INGRESOS CONTABLES NO PRESUPUESTARIOS	\$0.00
3. MENOS INGRESOS PRESUPUESTARIOS NO CONTABLES	\$0.00
3.1 APROVECHAMIENTOS PATRIMONIALES	\$0.00
3.2 INGRESOS DERIVADOS DE FINANCIAMIENTOS	\$0.00
3.3 OTROS INGRESOS PRESUPUESTARIOS NO CONTABLES	\$0.00
4. TOTAL DE INGRESOS CONTABLES	\$46,335,453.83

1.-TOTAL DE EGRESOS PRESUPUESTARIOS	\$51,867,142.73
2. MENOS EGRESOS PRESUPUESTARIOS NO CONTABLES	\$12,692,989.30
2.1 MATERIAS PRIMAS Y MATERIALES DE PRODUCCIÓN Y COMERCIALIZACION	\$0.00
2.2 MATERIALES Y SUMINISTROS	\$0.00
2.14 ACCIONES Y PARTICIPACIONES DE CAPITAL	\$0.00
2.9 ACTIVOS BIOLÓGICOS	\$0.00
2.11 ACTIVOS INTANGIBLES	\$1,030,889.99
2.20 ADEUDOS DE EJERCICIOS FISCALES ANTERIORES (ADEFAS)	\$0.00
2.19 AMORTIZACIÓN DE LA DEUDA PÚBLICA	\$0.00
2.10 BIENES INMUEBLES	\$0.00
2.15 COMPRA DE TITULOS Y VALORES	\$0.00
2.16 CONCESIÓN DE PRÉSTAMOS	\$0.00
2.7 EQUIPO DE DEFENSA Y SEGURIDAD	\$0.00
2.5 EQUIPO E INSTRUMENTAL MÉDICO Y DE LABORATORIO	\$0.00
2.17 INVERSIONES EN FIDEICOMISOS, MANDATOS Y OTROS ANALOGOS	\$0.00
2.8 MAQUINARIA, OTROS EQUIPOS Y HERRAMIENTAS	\$104,809.86
2.3 MOBILIARIO Y EQUIPO DE ADMINISTRACIÓN	\$70,998.13
2.4 MOBILIARIO Y EQUIPO EDUCACIONAL Y RECREATIVO	\$0.00
2.12 OBRA PÚBLICA EN BIENES DE DOMINIO PÚBLICO	\$11,068,166.22
2.13 OBRA PÚBLICA EN BIENES PROPIOS	\$0.00
2.18 PROVISIONES PARA CONTINGENCIAS Y OTRAS EROGACIONES ESPECIALES	\$0.00
2.6 VEHÍCULOS Y EQUIPO DE TRANSPORTE	\$34,800.00
2.21 OTROS EGRESOS PRESUPUESTARIOS NO CONTABLES	\$383,525.00

3. MÁS GASTOS CONTABLES NO PRESUPUESTARIOS	\$4,686,440.63
3.4 AUMENTO POR INSUFICIENCIA DE ESTIMACIONES POR PÉRDIDA O DETERIORO U OBSOLESCENCIA	\$0.00
3.5 AUMENTO POR INSUFICIENCIA DE PROVISIONES	\$0.00
3.3 DISMINUCIÓN DE INVENTARIOS	\$0.00
3.1 ESTIMACIONES, DEPRECIACIONES, DETERIOROS, OBSOLESCENCIA Y AMORTIZACIONES	\$137,149.58
3.8 OTROS GASTOS	\$0.00
3.2 PROVISIONES	\$0.00



3.7 OTROS GASTOS CONTABLES NO PRESUPUESTARIOS	\$4,549,291.07
4. TOTAL DE GASTOS CONTABLES	\$43,660,594.06

b) NOTAS DE MEMORIA (CUENTAS DE ORDEN)

Las cuentas de orden se utilizan para registrar movimientos de valores que no afecten o modifiquen el balance del ente contable, sin embargo, su incorporación en libros es necesaria con fines de recordatorio contable, de control y en general sobre los aspectos administrativos, o bien, para consignar sus derechos o responsabilidades contingentes que puedan, o no, presentarse en el futuro.

Las cuentas que se manejan para efectos de estas Notas son las siguientes:

Cuentas de Orden Contables y Presupuestarias:

Concepto	Importe
VALORES	\$.00
EMISIÓN DE OBLIGACIONES	\$.00
AVALES Y GARANTÍAS	\$.00
JUICIOS	\$.00
INVERSIÓN MEDIANTE PROYECTOS PARA PRESTACIÓN DE SERVICIOS (PPS) Y SIMILARES	\$.00
BIENES EN CONCESIONADOS O EN COMODATO	\$.00
Suma CUENTAS DE ORDEN CONTABLES	\$.00

Presupuestarias:

8000	CUENTAS DE ORDEN PRESUPUESTARIAS	
8100	LEY DE INGRESOS	
8110	LEY DE INGRESOS ESTIMADA	\$469,962,856.38
8120	LEY DE INGRESOS POR EJECUTAR	\$165,966,438.37
8130	MODIFICACIONES A LA LEY DE INGRESOS ESTIMADA	\$140,158,814.97
8140	LEY DE INGRESOS DEVENGADA	\$444,155,232.98
8150	LEY DE INGRESOS RECAUDADA	\$444,155,232.98
8200	PRESUPUESTO DE EGRESOS	
8210	PRESUPUESTO DE EGRESOS APROBADO	\$469,962,856.38
8220	PRESUPUESTO DE EGRESOS POR EJERCER	\$222,439,902.64
8230	MODIFICACIONES AL PRESUPUESTO DE EGRESOS	\$165,229,019.48
8240	PRESUPUESTO DE EGRESOS COMPROMETIDO	\$412,732,885.94
8250	PRESUPUESTO DE EGRESOS DEVENGADO	\$389,405,961.78
8260	PRESUPUESTO DE EGRESOS EJERCIDO	\$371,580,383.00
8270	PRESUPUESTO DE EGRESOS PAGADO	\$368,219,699.29



AGOSTO 2019

c) NOTAS DE GESTIÓN ADMINISTRATIVA

INTRODUCCIÓN

Ser un Gobierno responsable, cercano a la gente, que maneje los recursos de forma honesta y responsable, austero, transparente, que promueva la participación Ciudadana, que contribuya a obtener un Bienestar social, crear proyectos que impulsen la economía, que protejan el patrimonio cultural e histórico, el medio ambiente, brindar seguridad en todo el municipio, tener una Política de Gobierno en Movimiento, con una Planeación Integral, para así obtener resultados que nos lleven a más logros.

PANORAMA ECONÓMICO

Durante el periodo del mes en cuestión los ingresos fiscales son producto de una administración que tiene la confianza de los pobladores, ya que contribuyen a las acciones de gobierno con gran énfasis. Los recursos federales no rebasan el 60% de los ingresos totales de la administración. Esto no dicta el accionar de los programas de gobierno.

AUTORIZACIÓN E HISTORIA

El 13 de febrero de 1895 por Decreto del XIII Congreso Constitucional del Estado y en honor del presidente argentino Bernardino Rivadavia, se rindió tributo a su memoria, asignándole su nombre al entonces Distrito con cabecera en San Pedro Cholula, confundiendo desde entonces la designación hecha a la circunscripción del distrito con el nombre de la antigua ciudad. De acuerdo con el Instituto Nacional de Estadística, Geografía e Informática, el nombre de la cabecera del municipio de San Pedro Cholula es Cholula de Rivadavia. La relevancia de Cholula en el contexto internacional es indiscutible, derivado de sus vestigios arqueológicos, en especial el Tlachihualtepetl (Cerro hecho de tierra) o también llamado Machihualtépetl (Cerro hecho mano).

ORGANIZACIÓN Y OBJETO SOCIAL

- A) Dotar de servicios públicos a los pobladores, manejar los recursos de forma honesta y responsable, austera, transparente, promover la participación Ciudadana, que contribuya a obtener un Bienestar social, crear proyectos que impulsen la economía, que protejan el patrimonio cultural e histórico, el medio ambiente, brindar seguridad en todo el municipio.



AGOSTO 2019

- B) En el ejercicio 2019 se está impulsado el turismo dentro de este municipio, siendo que siempre ha gozado de fama dentro de los turistas nacionales y extranjeros debido principalmente a la Gran Pirámide de Cholula, que fue dedicada al dios prehispánico Tláloc y a la iglesia que fue construida encima de ella posterior a la conquista y que fue dedicada a Nuestra Señora de los Remedios. Por esta razón se ha invertido en la infraestructura y se han restaurado partes importantes de sus iglesias; así como se han trabajado en las zonas arqueológicas que tiene y se ha impulsado el comercio artesanal y la creación de diferentes festivales y eventos; todos estos esfuerzos culminan el 30 de octubre de 2012 cuando se les fue otorgado junto con su municipio contiguo San Andrés Cholula (con quién comparte la Gran Pirámide), el título de "Las Cholulas Mágicas", perteneciente a la denominación de Pueblos Mágicos, título otorgado por la Secretaría de Turismo y que impulsa su turismo a nivel nacional e internacional al promoverlo como una ruta turística muy atractiva.
- C) Ejercicio Fiscal 2019
- D) Personas Morales Sin Fin de Lucro
- E) Fiscalmente el Municipio está Obligado a Presentar Declaraciones Provisionales Mensuales (Salarios, Arrendamientos y Honorarios)
- F) La estructura Organizacional Básica del ayuntamiento se encuentra conformado por el Presidente Municipal, un Síndico y el cabildo integrado por 12 regidores.
- G) Sin Fideicomisos u operaciones similares en lo que va de la administración.

BASES DE PREPARACIÓN DE LOS ESTADOS FINANCIEROS

El Municipio ha preparado la información financiera con base en los Postulados Básicos de Contabilidad Gubernamental, Marco conceptual de Contabilidad Gubernamental y Manual de Contabilidad Gubernamental emitido por el Consejo de Armonización Contable (CONAC) adoptados y difundidos por el Consejo de Armonización Contable del Estado de Puebla (CACEP), legislación estatal y normatividad relacionada para ejercer el presupuesto.

Los Estados de Situación Financiera y el Estado de Actividades se presentan de manera acumulativa y con base en devengado lo que demuestra que el Municipio de San Pedro Cholula está adoptando la armonización contable.

Los documentos emitidos por el CONAC y difundidos por el CACEP que se encuentran implantados en el Municipio se mencionan a continuación:

- Marco conceptual de Contabilidad Gubernamental.
- Postulados básicos de Contabilidad Gubernamental.
- Normas y metodología para la determinación de los momentos contables de los egresos.
- Clasificador por objeto del gasto.
- Clasificador por rubro de ingreso.
- Plan de cuentas.
- Normas y metodología para la determinación de los momentos contables de los ingresos.



AGOSTO 2019

- Lineamientos sobre los indicadores para medir los avances físico-financieros de relacionados con los recursos públicos federales.
- Normas y metodología para la emisión de información financiera y estructura de los estados financieros básicos del ente público y la característica de sus notas.
- Clasificador por objeto del gasto (capítulo, concepto y partida genérica)
- Clasificador por tipo de gasto.
- Clasificación funcional del gasto.
- Adecuaciones al clasificador por objeto del gasto.
- Manual de contabilidad gubernamental.
- Principales reglas de registro y valoración del patrimonio.
- Clasificador funcional del gasto (finalidad, función y sub función)
- Marco metodológico sobre la forma y términos en que deberá orientarse el desarrollo del análisis de los componentes de las finanzas públicas con relación a los objetivos y prioridades que en materia establezca la planeación del desarrollo para la presentación de su cuenta pública.
- Clasificación administrativa.
- Clasificación económica de los ingresos, de los gastos y del financiamiento de los entes públicos.
- Lineamientos mínimos relativos al diseño e integración del registro en los libros de mayor e inventarios y balances.
- Lineamiento para la elaboración del catálogo de bienes que permita la interrelación automática con el clasificador por el objeto del gasto y la lista de cuentas.
- Lineamientos dirigidos a asegurar que el sistema de contabilidad gubernamental facilite el registro y control de los inventarios de los bienes muebles e inmuebles del ente.
- Reglas específicas del registro y valoración del patrimonio.
- Lineamientos para la elaboración del catálogo de bienes inmuebles que permita la interrelación automática con el clasificador por objeto del gasto y la lista de cuentas.
- Parámetros de estimación de vida útil.
- Clasificador por fuentes de financiamiento.
- Lineamientos para la construcción y diseño de indicadores de desempeño mediante la metodología del marco lógico.
- Norma para establecer la estructura del formato de la relación de bienes que componen el patrimonio del ente público.
- Clasificación programática.



AGOSTO 2019

Cabe destacar que en el ejercicio 2019 el Municipio se cumple con lo establecido en el título V de transparencia y difusión de la información financiera de la ley general de contabilidad gubernamental al publicar en el portal las siguientes normas:

- Norma para establecer la estructura de información del formato del ejercicio y destino del gasto federalizado y reintegros.
- Norma para establecer la estructura de los formatos de información de obligaciones pagadas y garantizadas con fondos federales.
- Norma para establecer la estructura de información de relación de las cuentas bancarias productivas específicas que se presentan en la cuenta pública en las cuales se depositen los recursos federales transferidos.
- Norma para establecer la estructura de información del formato de programas con recursos federales por órdenes de gobierno.
- Norma para establecer la estructura de información de montos pagados por ayudas y subsidios.
- Norma para establecer la estructura del calendario del presupuesto de egresos base mensual.
- Norma para establecer la estructura del calendario de ingresos base mensual.
- Normas para la difusión a la ciudadanía de la ley de ingresos y el presupuesto de egresos.
- Norma para armonizar la presentación de la información adicional del proyecto del presupuesto de egresos.
- Norma para armonizar la presentación de la información adicional a la iniciativa de la ley de ingresos.

Características del Sistema de Contabilidad Gubernamental.

El Sistema Automatizado de Administración y Contabilidad Gubernamental SAACG. net es un sistema operativo que mejor se adecuo a los requerimientos por parte del CONAC, mismo que cumple con el registro presupuestal y contable establecido en los lineamientos emitidos por el consejo antes mencionado.



AGOSTO 2019

Postulados básicos de Contabilidad Gubernamental.

SUSTANCIA ECONÓMICA

Es el reconocimiento contable de las transacciones, transformaciones internas y otros eventos, que afectan económicamente al ente público y delimitan la operación del Sistema de Contabilidad Gubernamental (SCG).

ENTES PÚBLICOS

Los poderes Ejecutivo, Legislativo y Judicial de la Federación y de las entidades federativas; los entes autónomos de la Federación y de las entidades federativas; los

ayuntamientos de los municipios; los órganos político-administrativos de las demarcaciones territoriales del Distrito Federal; y las entidades de la administración pública paraestatal, ya sean federales, estatales o municipales.

EXISTENCIA PERMANENTE

La actividad del ente público se establece por tiempo indefinido, salvo disposición legal en la que se especifique lo contrario.

REVELACIÓN SUFICIENTE

Los estados y la información financiera deben mostrar amplia y claramente la situación financiera y los resultados del ente público.

IMPORTANCIA RELATIVA

La información debe mostrar los aspectos importantes de la entidad que fueron reconocidos contablemente.

REGISTRO E INTEGRACIÓN PRESUPUESTARIA

La información presupuestaria de los entes públicos se integra en la contabilidad en los mismos términos que se presentan en la ley de Ingresos y en el Decreto del Presupuesto Egresos, de acuerdo con la naturaleza económica que le corresponda.

El registro presupuestario del ingreso y del egreso en los entes públicos se debe reflejar en la contabilidad, considerando sus efectos patrimoniales y su vinculación con las etapas presupuestarias correspondientes.



AGOSTO 2019

CONSOLIDACIÓN DE LA INFORMACIÓN FINANCIERA

Los estados financieros de los entes públicos deberán presentar de manera consolidada la situación financiera, los resultados de operación, el flujo de efectivo o los cambios en la situación financiera y las variaciones a la Hacienda Pública, como si se tratara de un solo ente público.

DEVENGO CONTABLE

Los registros contables de los entes públicos se llevarán con base acumulativa. El ingreso devengado, es el momento contable que se realiza cuando existe jurídicamente el derecho de cobro de impuestos, derechos, productos, aprovechamientos y otros ingresos por parte de los entes públicos. El gasto devengado, es el momento contable que refleja el reconocimiento de una obligación

de pago a favor de terceros por la recepción de conformidad de bienes, servicios y obra pública contratados; así como de las obligaciones que derivan de tratados, leyes, decretos, resoluciones y sentencias definitivas.

VALUACIÓN

Todos los eventos que afecten económicamente al ente público deben ser cuantificados en términos monetarios y se registrarán al costo histórico o al valor económico más objetivo registrándose en moneda nacional.

DUALIDAD ECONÓMICA

El ente público debe reconocer en la contabilidad, la representación de las transacciones y algún otro evento que afecte su situación financiera, su composición por los recursos asignados para el logro de sus fines y por sus fuentes, conforme a los derechos y obligaciones.

CONSISTENCIA

Ante la existencia de operaciones similares en un ente público, debe corresponder un mismo tratamiento contable, el cual debe permanecer a través del tiempo, en tanto no cambie la esencia económica de las operaciones.



AGOSTO 2019

POLÍTICAS DE CONTABILIDAD SIGNIFICATIVAS

A continuación, se resumen las políticas de contabilidad más significativas, las cuales han sido aplicadas consistentemente en el ejercicio en que se presenta, a menos que se especifique lo contrario.

El marco conceptual de Contabilidad Gubernamental requiere el uso de ciertas estimaciones contables en la preparación de estados financieros.

a) Efectos de la inflación en la información financiera, a partir del 01 de enero de 2008 se suspendió el reconocimiento de los efectos de la inflación en la información financiera lo que dio como resultado la desconexión de la contabilidad inflacionaria, por lo tanto, las cifras al 31 de Agosto de 2019 del Municipio de San Pedro Cholula, Puebla se manejan de forma histórica.

b) Operaciones en el extranjero y sus efectos en la información financiera gubernamental

Durante el ejercicio no se tiene registro alguna de operaciones con entidades del extranjero.

c) El municipio de San Pedro Cholula no genera mercancías para la venta.

d) Al no contar con almacén por lo referido en el inciso anterior no se genera sistema y evaluación de inventarios.

e) El contrato colectivo de trabajo delimita los beneficios a los trabajadores que colaboran para este municipio.

f) Durante el ejercicio no se han generado provisiones

g) Por las necesidades de la ciudadanía y el impacto de obras que benefician a la mayor parte de la población no ha sido posible contar con reservas.

h) Sin cambio en políticas contables durante el periodo

i) Inversiones financieras. en el ejercicio 2019, no hubo inversiones financieras a largo plazo

j) Instrumentos financieros derivados. El Municipio de San Pedro Cholula, Puebla, no cuenta con Instrumentos Financieros derivados.



AGOSTO 2019

POSICIÓN EN MONEDA EXTRANJERA Y PROTECCIÓN POR RIESGO CAMBIARIO

Sin operaciones en monedas extranjeras en el Municipio de San Pedro Cholula

REPORTE ANALÍTICO DEL ACTIVO

- A) Vida útil o porcentajes de depreciación, deterioro o amortización utilizados en los diferentes tipos de activos.
Se utilizan los lineamientos establecidos por el CONAC llamados Guía de vida útil estimada y % de depreciación.
- B) Cambios en el porcentaje de depreciación o valor residual de los activos. Sin cambios
- C) Importe de los gastos capitalizados en el ejercicio, tanto financieros como de investigación y desarrollo. Sin acciones en este rubro.
- D) Riesgos por tipo de cambio o tipo de interés de las inversiones financieras. Sin Inversiones Financieras a largo plazo.
- E) Valor activado en el ejercicio de los bienes construidos por la entidad. Sin bienes construidos durante el periodo.
- F) Otras circunstancias de carácter significativo que afecten el activo, tales como bienes en garantía, señalados en embargos, litigios, títulos de inversiones entregados en garantías, baja significativa del valor de inversiones financieras, etc. Sin operaciones en este rubro.
- G) Desmantelamiento de Activos, procedimientos, implicaciones, efectos contables. Sin acciones en este tipo
- H) Administración de activos; planeación con el objetivo de que el ente los utilice de manera más efectiva. Los activos son controlados por la unidad de Patrimonio municipal para eficientar la operación del Municipio de San Pedro Cholula.

FIDEICOMISOS, MANDATOS Y ANÁLOGOS

Se informa que el Municipio de San Pedro Cholula, Puebla no cuenta con fideicomisos, mandatos y análogos al 31 de Agosto de 2019.



AGOSTO 2019

REPORTE DE LA RECAUDACION

	PERIODO 1/ago. al 31/ago./2019	%	ACUMULADO 01/ene al 31/ago./2019	%
INGRESOS Y OTROS BENEFICIOS				
INGRESOS DE GESTIÓN	\$17,008,837.35	36.70 %	\$175,825,237.84	39.57 %
IMPUESTOS	\$5,054,891.00	10.90 %	\$79,924,867.00	17.99 %
IMPUESTOS SOBRE EL PATRIMONIO	\$4,252,501.00	9.17 %	\$76,087,954.00	17.12 %
ACCESORIOS DE IMPUESTOS	\$802,390.00	1.73 %	\$3,836,933.00	0.86 %
CONTRIBUCIONES DE MEJORAS	\$47,033.00	0.10 %	\$283,322.00	0.06 %
DERECHOS	\$7,088,369.00	15.29 %	\$70,301,071.67	15.82 %
PRODUCTOS	\$3,660,423.35	7.89 %	\$16,493,818.17	3.71 %
APROVECHAMIENTOS	\$1,157,921.00	2.49 %	\$8,822,139.00	1.98 %
PARTICIPACIONES, APORTACIONES, CONVENIOS, INCENTIVOS DERIVA	\$25,175,313.92	54.33 %	\$247,841,079.83	55.78 %
PARTICIPACIONES, APORTACIONES, CONVENIOS, INCENTIVOS DERIVADOS DE L	\$25,175,313.92	54.33 %	\$247,841,079.83	55.78 %
PARTICIPACIONES	\$11,987,208.87	25.87 %	\$112,035,941.12	25.21 %
APORTACIONES	\$12,623,636.27	27.24 %	\$88,365,453.89	19.89 %
CONVENIOS	\$564,468.78	1.21 %	\$47,439,684.82	10.67 %
OTROS INGRESOS Y BENEFICIOS	\$4,151,502.56	8.95 %	\$20,600,488.65	4.63 %
OTROS INGRESOS Y BENEFICIOS VARIOS	\$4,151,502.56	8.95 %	\$20,600,488.65	4.63 %
BONIFICACIONES Y DESCUENTOS OBTENIDOS	\$0.00	0.00 %	\$111,573.34	0.02 %
OTROS INGRESOS Y BENEFICIOS VARIOS	\$4,151,502.56	8.95 %	\$20,488,915.31	4.61 %
Total de Ingresos	\$46,335,453.83	100.00 %	\$444,266,806.32	100.00 %

INFORMACIÓN SOBRE LA DEUDA Y EL REPORTE ANALÍTICO DE LA DEUDA

Denominación de las Deudas	Moneda de Contratación	Institución o País Acreedor	Saldo Inicial del Periodo	Saldo Final del Periodo
DEUDA PÚBLICA				
Corto Plazo				
Deuda Interna				
Instituciones de Crédito	Peso	México	\$0.00	\$0.00
Títulos y Valores	Peso	México	\$0.00	\$0.00
Arrendamientos Financieros	Peso	México	\$0.00	\$0.00
Deuda Externa				
Organismos Financieros Internacionales	Peso	México	\$0.00	\$0.00
Deuda Bilateral	Peso	México	\$0.00	\$0.00
Títulos y Valores	Peso	México	\$0.00	\$0.00
Arrendamientos Financieros	Peso	México	\$0.00	\$0.00
Subtotal Corto Plazo	Peso	México	\$0.00	\$0.00
Largo Plazo				
Deuda Interna				
Instituciones de Crédito	Peso	México	\$0.00	\$0.00
Títulos y Valores	Peso	México	\$0.00	\$0.00
Arrendamientos Financieros	Peso	México	\$0.00	\$0.00
Deuda Externa				
Organismos Financieros Internacionales	Peso	México	\$0.00	\$0.00
Deuda Bilateral	Peso	México	\$0.00	\$0.00
Títulos y Valores	Peso	México	\$0.00	\$0.00
Arrendamientos Financieros	Peso	México	\$0.00	\$0.00
Subtotal Largo Plazo	Peso	México	\$0.00	\$0.00
Otros Pasivos	Peso	México	\$34,929,388.18	\$34,145,101.78
Total Deuda y Otros Pasivos	Peso	México	\$34,929,388.18	\$34,145,101.78



AGOSTO 2019

CALIFICACIONES OTORGADAS

Sin calificaciones crediticias durante el periodo

PROCESOS DE MEJORA

El municipio de San Pedro Cholula a implementado medidas de control interno desde la unidad administrativa Contraloría

Las principales metas son la de disminuir los pasivos y así poder cumplir con los lineamientos de la Ley de Disciplina Financiera.

INFORMACIÓN POR SEGMENTOS

Sin necesidad de presentar información segmentada.

EVENTOS POSTERIORES AL CIERRE

Sin eventos que reportar

PARTES RELACIONADAS


No existen partes relacionadas que pudieran ejercer influencia significativa sobre la toma de decisiones financieras y operativas.




AGOSTO 2019

**RESPONSABILIDAD SOBRE LA PRESENTACIÓN RAZONABLE DE LA
INFORMACIÓN CONTABLE**

La Información Contable deberá estar firmada en cada página de la misma e incluir al final la siguiente leyenda: "Bajo protesta de decir verdad declaramos que los Estados Financieros y sus notas, son razonablemente correctos y son responsabilidad del emisor". Lo anterior, no será aplicable para la información contable consolidada.


**PRESIDENCIA MUNICIPAL
2018 - 2021**
GOBIERNO MUNICIPAL CONSTITUCIONAL
DE SAN PEDRO CHOLULA, PUE.
DR. LUIS ALBERTO ARRILAGA
PRESIDENTE MUNICIPAL


**SECRETARÍA GENERAL
2018 - 2021**
GOBIERNO MUNICIPAL CONSTITUCIONAL
DE SAN PEDRO CHOLULA, PUE.
LIC. MIGUEL VEGA HERNÁNDEZ
SECRETARIO DEL H. AYUNTAMIENTO


**TESORERÍA
2018-2021**
GOBIERNO MUNICIPAL CONSTITUCIONAL
DE SAN PEDRO CHOLULA, PUE.
C. JUAN PABLO SILVA OCHOA
TESORERO MUNICIPAL



MUNICIPIO DE SAN PEDRO CHOLULA PUEBLA

Estado Analítico del Activo
Del 01/ago./2019 al 31/ago./2019

Fecha y hora de Impresión
13/sep./2019
10:58 a. m.

Usu: Carlos
Rep: rptEstadoAnalíticoDeActivosYPasivos_R

Concepto	Saldo Inicial 1	Cargos del periodo 2	Abonos del periodo 3	Saldo Final 4(1+2-3)	Variación del Periodo (4-1)
ACTIVO	\$1,428,949,396.65	\$167,570,633.57	\$165,680,060.20	\$1,430,839,97...	\$1,890,573.37
ACTIVO CIRCULANTE	\$98,493,544.40	\$154,877,644.27	\$160,993,619.57	\$92,377,569.10	-\$6,115,975.30
EFFECTIVO Y EQUIVALENTES	\$70,371,901.71	\$92,809,232.42	\$109,451,060.31	\$53,730,073.82	-\$16,641,827.89
DERECHOS A RECIBIR EFECTIVO O EQUIVALENTES	\$8,484,812.89	\$50,526,498.58	\$48,578,004.28	\$10,433,307.19	\$1,948,494.30
DERECHOS A RECIBIR BIENES O SERVICIOS	\$19,635,896.22	\$11,541,913.27	\$2,964,554.98	\$28,213,254.51	\$8,577,358.29
INVENTARIOS	\$0.00	\$0.00	\$0.00	\$0.00	\$0.00
ALMACENES	\$0.00	\$0.00	\$0.00	\$0.00	\$0.00
ESTIMACIÓN POR PÉRDIDA O DETERIORO DE ACTIVOS CIRCULANTES	\$0.00	\$0.00	\$0.00	\$0.00	\$0.00
OTROS ACTIVOS CIRCULANTES	\$933.58	\$0.00	\$0.00	\$933.58	\$0.00
ACTIVO NO CIRCULANTE	\$1,330,455,852.25	\$12,692,989.30	\$4,686,440.63	\$1,338,462,40...	\$8,006,548.67
INVERSIONES FINANCIERAS A LARGO PLAZO	\$0.00	\$0.00	\$0.00	\$0.00	\$0.00
DERECHOS A RECIBIR EFECTIVO O EQUIVALENTES A LARGO PLAZO	\$0.00	\$0.00	\$0.00	\$0.00	\$0.00
BIENES INMUEBLES, INFRAESTRUCTURA Y CONSTRUCCIONES EN PROCESO	\$1,292,399,100.15	\$11,068,166.22	\$4,549,291.07	\$1,298,917,97...	\$6,518,875.15
BIENES MUEBLES	\$48,963,874.09	\$210,408.09	\$137,149.56	\$49,037,132.62	\$73,258.53
ACTIVOS INTANGIBLES	\$3,525,484.99	\$1,030,889.99	\$0.00	\$4,556,374.98	\$1,030,889.99
DEPRECIACIÓN, DETERIORO Y AMORTIZACIÓN ACUMULADA DE BIENES	-\$24,019,924.57	\$0.00	\$0.00	-\$24,019,924.57	\$0.00
ACTIVOS DIFERIDOS	\$9,587,317.59	\$383,525.00	\$0.00	\$9,970,842.59	\$383,525.00
ESTIMACIÓN POR PÉRDIDA O DETERIORO DE ACTIVOS NO CIRCULANTES	\$0.00	\$0.00	\$0.00	\$0.00	\$0.00
OTROS ACTIVOS NO CIRCULANTES	\$0.00	\$0.00	\$0.00	\$0.00	\$0.00






MUNICIPIO DE SAN PEDRO CHOLULA, PUEBLA

Estado Analítico del Activo
Del 01/ago./2019 al 31/ago./2019

Fecha y hora de Impresión 13/sep./2019 10:58 a. m.

Usu: Carlos
Rep: rptEstadoAnalíticoDeActivosYPasivos_R

Concepto	Saldo Inicial	Cargos del periodo 2	Abonos del periodo 3	Saldo Final 4(1+2-3)	Variación del Periodo (4-1)
<p>"Bajo protesta de decir verdad declaramos que los cálculos e ingresos y sus notas, son razonablemente correctos y son responsabilidad del emisor".</p> <p>PRESIDENCIA MUNICIPAL 2018-2021  GOBIERNO MUNICIPAL CONSTITUCIONAL DE SAN PEDRO CHOLULA, PUE. DR. FORTALEZA PRESIDENTE MUNICIPAL C. JUAN PABLO SILVA OCHOA TESORERO MUNICIPAL</p>	1			4(1+2-3)	(4-1)
<p>TESORERIA 2018-2021  GOBIERNO MUNICIPAL CONSTITUCIONAL DE SAN PEDRO CHOLULA, PUE. C. JUAN PABLO SILVA OCHOA TESORERO MUNICIPAL</p>					
<p>SECRETARIA GENERAL 2018-2021  GOBIERNO MUNICIPAL CONSTITUCIONAL DE SAN PEDRO CHOLULA, PUE. ABG. MIGUEL VEGA HERNANDEZ SECRETARIO DEL H. AYUNTAMIENTO</p>					



MUNICIPIO DE SAN PEDRO CHOLULA
PUEBLA

Estado Analítico de la Deuda y Otros Pasivos
Del 01/ago./2019 Al 31/ago./2019

Fecha y hora de Impresión 13/sep./2019 11:00 a. m.

Usu: Carlos
Rep: rptEstadoAnalíticoDeudaYPasivos

Denominación de las Deudas	Moneda de Contratación	Institución o País Acreedor	Saldo Inicial del Periodo	Saldo Final del Periodo
DEUDA PÚBLICA				
Corto Plazo				
Deuda Interna				
Instituciones de Crédito	Peso	México	\$0.00	\$0.00
Títulos y Valores	Peso	México	\$0.00	\$0.00
Arrendamientos Financieros	Peso	México	\$0.00	\$0.00
Deuda Externa				
Organismos Financieros Internacionales	Peso	México	\$0.00	\$0.00
Deuda Bilateral	Peso	México	\$0.00	\$0.00
Títulos y Valores	Peso	México	\$0.00	\$0.00
Arrendamientos Financieros	Peso	México	\$0.00	\$0.00
Subtotal Corto Plazo	Peso	México	\$0.00	\$0.00
Largo Plazo				
Deuda Interna				
Instituciones de Crédito	Peso	México	\$0.00	\$0.00
Títulos y Valores	Peso	México	\$0.00	\$0.00
Arrendamientos Financieros	Peso	México	\$0.00	\$0.00
Deuda Externa				
Organismos Financieros Internacionales	Peso	México	\$0.00	\$0.00
Deuda Bilateral	Peso	México	\$0.00	\$0.00
Títulos y Valores	Peso	México	\$0.00	\$0.00
Arrendamientos Financieros	Peso	México	\$0.00	\$0.00
Subtotal Largo Plazo	Peso	México	\$0.00	\$0.00
Otros Pasivos	Peso	México	\$34,929,388.18	\$34,145,101.78
Total Deuda y Otros Pasivos	Peso	México	\$34,929,388.18	\$34,145,101.78



MUNICIPIO DE SAN PEDRO CHOLULA PUEBLA

Estado Analítico de Ingresos Del 01/ene./2019 Al 31/ago./2019

Fecha y hora de Impresión 13/sep./2019 11:02 a. m.

Usu: Carlos
Rep: rptEstadoPresupuestoIngresosRB_CP_2019

Rubros de los Ingresos	Ingreso					Diferencia (6=5-1)
	Estimado (1)	Ampliaciones / (Reducciones) (2)	Modificado (3=1+2)	Devengados (4)	Recaudado (5)	
IMPUESTOS	\$68,458,586.00	\$42,688,058.98	\$111,146,644.98	\$79,924,887.00	\$79,924,887.00	11,466,301.00
CUOTAS Y APORTACIONES DE SEGURIDAD SOCIAL	\$0.00	\$0.00	\$0.00	\$0.00	\$0.00	0.00
CONTRIBUCIONES DE MEJORAS	\$512,550.00	-\$150,418.00	\$362,132.00	\$283,322.00	\$283,322.00	-229,228.00
DERECHOS	\$86,423,937.70	\$3,803,232.46	\$90,227,170.16	\$70,301,071.67	\$70,301,071.67	-16,122,866.03
PRODUCTOS	\$25,939,550.39	-\$5,785,723.61	\$20,153,826.78	\$16,493,818.17	\$16,493,818.17	-9,445,732.22
APROVECHAMIENTOS	\$11,540,336.85	-\$878,631.67	\$10,661,705.18	\$8,822,139.00	\$8,822,139.00	-2,718,197.85
INGRESOS POR VENTA DE BIENES, PRESTACIÓN DE SERVICIOS	\$4,522,500.00	\$24,641,571.87	\$29,164,071.87	\$20,488,915.31	\$20,488,915.31	15,966,415.31
PARTICIPACIONES, APORTACIONES, CONVENIOS, INCENTIVOS I	\$272,565,395.44	\$75,840,724.94	\$348,406,120.38	\$247,841,079.83	\$247,841,079.83	-24,724,315.61
TRANSFERENCIAS, ASIGNACIONES, SUBSIDIOS Y SUBVENCIÓN	\$0.00	\$0.00	\$0.00	\$0.00	\$0.00	0.00
INGRESOS DERIVADOS DE FINANCIAMIENTOS	\$0.00	\$0.00	\$0.00	\$0.00	\$0.00	0.00
Total	\$469,962,856.38	\$140,158,814.97	\$610,121,671.35	\$444,155,232.98	\$444,155,232.98	-25,807,623.40

Estado Analítico de Ingresos por Fuente de Financiamiento	Ingreso					Diferencia (6=5-1)
	Estimado (1)	Ampliaciones / (Reducciones) (2)	Modificado (3=1+2)	Devengados (4)	Recaudado (5)	
IMPUESTOS	\$68,458,586.00	\$42,688,058.98	\$111,146,644.98	\$79,924,887.00	\$79,924,887.00	11,466,301.00
CUOTAS Y APORTACIONES DE SEGURIDAD SOCIAL	\$0.00	\$0.00	\$0.00	\$0.00	\$0.00	0.00
CONTRIBUCIONES DE MEJORAS	\$512,550.00	-\$150,418.00	\$362,132.00	\$283,322.00	\$283,322.00	-229,228.00
DERECHOS	\$86,423,937.70	\$3,803,232.46	\$90,227,170.16	\$70,301,071.67	\$70,301,071.67	-16,122,866.03
PRODUCTOS	\$25,939,550.39	-\$5,785,723.61	\$20,153,826.78	\$16,493,818.17	\$16,493,818.17	-9,445,732.22
APROVECHAMIENTOS	\$11,540,336.85	-\$878,631.67	\$10,661,705.18	\$8,822,139.00	\$8,822,139.00	-2,718,197.85
PARTICIPACIONES, APORTACIONES, CONVENIOS, INCENTIVOS	\$272,565,395.44	\$75,840,724.94	\$348,406,120.38	\$247,841,079.83	\$247,841,079.83	-24,724,315.61
TRANSFERENCIAS, ASIGNACIONES, SUBSIDIOS Y SUBVENCIÓN	\$0.00	\$0.00	\$0.00	\$0.00	\$0.00	0.00
Total	\$469,962,856.38	\$140,158,814.97	\$610,121,671.35	\$444,155,232.98	\$444,155,232.98	-25,807,623.40

Ingresos del Poder Ejecutivo Federal o Estatal y de los Municipios

IMPUESTOS

CUOTAS Y APORTACIONES DE SEGURIDAD SOCIAL

CONTRIBUCIONES DE MEJORAS

DERECHOS

PRODUCTOS

APROVECHAMIENTOS

PARTICIPACIONES, APORTACIONES, CONVENIOS, INCENTIVOS

TRANSFERENCIAS, ASIGNACIONES, SUBSIDIOS Y SUBVENCIÓN

Ingresos de los Entes Públicos de los Poderes Legislativo y Judicial, de los Órganos Autónomos y del Sector Paraestatal o Paramunicipal, así como de las Empresas Productivas del Estado

CUOTAS Y APORTACIONES DE SEGURIDAD SOCIAL

PRODUCTOS

INGRESOS POR VENTA DE BIENES, PRESTACIÓN DE SERVICIO

TRANSFERENCIAS, ASIGNACIONES, SUBSIDIOS Y SUBVENCIÓN

Ingresos Derivados de Financiamiento

INGRESOS DERIVADOS DE FINANCIAMIENTOS

Total

\$469,962,856.38

\$140,158,814.97

\$610,121,671.35

\$444,155,232.98

\$444,155,232.98

Ingresos Excedentes

-25,807,623.40



SAN PEDRO CHOLULA

GOBIERNO MUNICIPAL CONSTITUCIONAL DE SAN PEDRO CHOLULA, PUE.

Usr: Carlos

Rep: rptEstadoPresupuesto 2019

MUNICIPIO DE SAN PEDRO CHOLULA PUEBLA

Estado Analítico de Ingresos Del 01/ene./2019 Al 31/ago./2019

Fecha y hora de Impresión | 13/sep./2019 | 11:02 a. m.

PRESIDENCIA MUNICIPAL

DR. LUIS ALBERTO ARRIAGA LILA
GOBIERNO MUNICIPAL CONSTITUCIONAL PRESIDENTE MUNICIPAL DE SAN PEDRO CHOLULA, PUE.



TESORERIA 2018-2021
GOBIERNO MUNICIPAL CONSTITUCIONAL DE SAN PEDRO CHOLULA, PUE.

C. JUAN PABLO SILVA OCAMPO
TESORERO MUNICIPAL



ABG. MIGUEL VEGA TIERRA
SECRETARIO DEL H. AYUNTAMIENTO

SECRETARIA GENERAL 2018 - 2021
GOBIERNO MUNICIPAL CONSTITUCIONAL DE SAN PEDRO CHOLULA, PUE.

MUNICIPIO DE SAN PEDRO CHOLULA PUEBLA

Estado Analítico del Ejercicio Presupuestado de Egresos

Usu: Carlos
 Rep: rptEstadoPresupuestoEgresos_UA3

Clasificación Administrativa
 | Del 01/ene./2019 Al 31/ago./2019

Fecha y hora de Impresión | 13/sep./2019
 11:03 a. m.

Concepto	Egresos					
	Aprobado 1	Ampliaciones / (Reducciones) 2	Modificado 3=(1+2)	Devengado 4	Pagado 5	Subejercicio 6 = (3 - 4)
Sin Ramo/Dependencia						
REGIDORES	\$9,071,770.14	-\$2,292,280.04	\$6,779,490.10	\$6,608,591.04	\$6,602,158.97	\$170,899.06
PRESIDENCIA	\$5,630,767.81	\$5,672,121.31	\$11,302,889.12	\$9,648,059.12	\$9,523,819.55	\$1,654,830.00
SINDICATURA	\$1,637,859.71	\$528,246.85	\$2,166,106.56	\$1,135,363.63	\$1,129,795.63	\$1,030,742.93
SECRETARÍA DE FINANZAS	\$2,121,766.04	-\$1,202,965.02	\$918,801.02	\$786,869.44	\$786,869.44	\$131,931.58
SECRETARÍA DE ADMINISTRACIÓN	\$652,650.01	-\$104,000.55	\$548,649.46	\$447,602.74	\$447,602.74	\$101,046.72
SECRETARÍA DE GOBERNACIÓN Y POLÍTICAS PÚBLICAS	\$1,202,572.57	\$428,123.04	\$1,630,695.61	\$1,547,037.94	\$1,540,682.53	\$83,657.67
COMISARIA DE SEGURIDAD PÚBLICA	\$57,505,229.16	\$3,397,184.14	\$60,902,413.30	\$29,786,988.02	\$28,918,093.87	\$31,115,425.28
SECRETARÍA GENERAL DEL AYUNTAMIENTO	\$9,109,347.45	-\$3,892,365.55	\$5,216,981.90	\$4,989,852.99	\$4,959,152.42	\$227,128.91
DIRECCIÓN DE ASUNTOS POLÍTICOS Y SOCIALES	\$739,453.61	\$196,242.16	\$935,695.77	\$826,509.85	\$826,509.85	\$109,185.92
CONTRALORIA MUNICIPAL	\$2,149,411.12	\$21,204,362.71	\$23,353,773.83	\$6,023,823.98	\$6,022,864.20	\$17,329,949.85
DIRECCIÓN DE PARTICIPACIÓN CIUDADANA	\$876,641.77	\$298,152.94	\$1,174,794.71	\$897,904.81	\$897,904.81	\$276,889.90
DIRECCIÓN DE TURISMO	\$0.00	\$644,991.58	\$644,991.58	\$644,991.58	\$644,991.58	\$0.00
DIRECCIÓN DE CERESO	\$26,806,667.87	\$9,205,806.60	\$36,012,474.47	\$13,353,820.35	\$10,080,453.69	\$22,658,654.12
TESORERÍA MUNICIPAL	\$25,167,808.99	\$14,688,049.93	\$39,855,858.92	\$12,750,486.63	\$12,301,765.38	\$27,085,392.29
DIRECCIÓN DE CONTABILIDAD	\$4,228,918.36	-\$2,284,979.08	\$1,943,939.28	\$1,880,066.21	\$1,865,859.61	\$63,873.07
DIRECCIÓN DE RECURSOS MATERIALES Y SERVICIOS GI	\$26,611,312.50	-\$2,046,395.52	\$24,564,916.98	\$22,167,749.14	\$19,905,612.52	\$2,397,167.84
DIRECCIÓN DE PATRIMONIO MUNICIPAL	\$2,249,170.16	\$1,346,891.16	\$3,596,061.32	\$3,040,545.04	\$3,040,545.04	\$555,516.28
DIRECCIÓN JURÍDICA TESORERÍA	\$2,257,399.66	-\$1,830,828.13	\$426,571.53	\$318,673.19	\$313,873.19	\$107,898.34
SECRETARÍA DE TURISMO	\$2,657,301.80	\$1,695,794.42	\$4,353,096.22	\$3,419,704.46	\$2,834,036.75	\$933,391.76
SECRETARÍA DE CULTURA	\$648,496.62	\$2,241,466.00	\$2,889,962.62	\$2,875,975.00	\$2,287,483.80	\$13,987.62
SECRETARÍA DE DESARROLLO ECONOMICO	\$1,579,354.31	-\$1,216,646.77	\$362,707.54	\$343,943.04	\$343,943.04	\$18,764.50
DIRECCIÓN DE EMPRENDURISMO Y PROYECTOS EMPRE	\$557,037.61	-\$283,124.92	\$273,912.69	\$243,912.69	\$243,912.69	\$30,000.00
SECRETARÍA DE ECOLOGÍA Y MEDIO AMBIENTE	\$1,786,624.66	-\$3,917.06	\$1,782,707.60	\$1,251,606.81	\$1,210,737.41	\$531,100.79
DIRECCIÓN DE SERVICIOS PÚBLICOS GENERALES	\$45,532,072.57	\$1,460,376.94	\$46,992,449.51	\$36,812,881.35	\$36,117,687.65	\$10,179,588.16
DIRECCIÓN DE DESARROLLO SOCIAL	\$1,376,587.29	-\$681,523.32	\$695,063.97	\$589,081.32	\$587,049.93	\$105,982.65
DIRECCIÓN DE DESARROLLO URBANO	\$2,324,725.15	-\$878,945.77	\$1,445,779.38	\$1,348,919.52	\$1,329,315.52	\$96,859.86
DIRECCIÓN DE INSPECCIÓN Y GESTIÓN AMBIENTAL	\$362,915.07	\$475,518.65	\$838,433.72	\$637,793.40	\$637,793.40	\$200,640.32
DIRECCIÓN DE RECURSOS HUMANOS	\$3,930,453.88	\$2,931,763.86	\$6,862,217.74	\$6,420,860.81	\$5,452,275.37	\$441,356.93
DIRECCIÓN ADMINISTRATIVA DIF	\$750,653.69	\$3,833,006.40	\$4,583,660.09	\$4,261,955.77	\$3,800,649.78	\$321,704.32
DIRECCIÓN DE SISTEMAS	\$6,046,667.73	-\$835,073.38	\$5,211,594.35	\$4,510,534.39	\$3,352,151.09	\$701,059.96
DIRECCIÓN DE COMUNICACIÓN SOCIAL	\$15,153,477.01	\$2,787,519.05	\$17,940,996.06	\$12,245,030.35	\$11,916,908.31	\$5,695,965.71
DIRECCIÓN DE GIRAS Y LOGÍSTICA	\$1,126,956.73	\$1,886,517.85	\$3,013,474.58	\$2,664,453.59	\$2,154,165.23	\$349,020.99
DIRECCIÓN GENERAL DEL DIF MUNICIPAL	\$15,070,721.04	-\$5,414,216.38	\$9,656,504.66	\$8,621,925.23	\$8,390,920.83	\$1,034,579.43
DIRECCIÓN DE ATENCIÓN CIUDADANA	\$5,803,260.65	-\$2,205,299.23	\$3,597,961.42	\$3,144,686.50	\$3,100,242.72	\$453,274.92
DIRECCIÓN DE PROTECCIÓN CIVIL	\$6,281,418.61	\$989,695.75	\$7,271,114.36	\$5,486,194.09	\$4,609,887.73	\$1,784,920.27
DIRECCIÓN DE CULTURA	\$11,173,174.03	-\$3,768,093.15	\$7,405,080.88	\$6,589,022.51	\$6,367,934.96	\$816,058.37
SECRETARÍA DE SEGURIDAD CIUDADANA	\$842,800.86	\$13,233,933.95	\$14,076,734.81	\$13,684,772.68	\$13,545,930.52	\$491,962.13



MUNICIPIO DE SAN PEDRO CHOLULA PUEBLA

Estado Analítico del Ejercicio Presupuesto de Egresos

Usr: Carlos
Rep: rptEstadoPresupuestoEgresos_UA3

Clasificación Administrativa
Del 01/ene./2019 Al 31/ago./2019

Fecha y hora de Impresión
13/sep./2019 11:03 a. m.

Concepto	Egresos				Subejercicio 6 = (3 - 4)
	Aprobado 1	Ampliaciones / (Reducciones) 2	Modificado 3=(1+2)	Devengado 4	
DIRECCIÓN DE NORMATIVIDAD Y REGULACIÓN COMERC	\$6,467,911.23	-\$2,040,267.43	\$4,427,643.80	\$4,286,926.14	\$4,041,656.75
SECRETARIA TECNICA	\$856,162.33	-\$800,536.84	\$55,625.49	\$0.00	\$0.00
DIRECCIÓN DE INGRESOS	\$6,630,752.85	\$10,392,871.80	\$17,023,624.65	\$14,239,026.54	\$13,657,320.73
DIRECCIÓN DE PREDIAL Y CATASTRO	\$4,826,130.04	\$6,070,353.47	\$10,896,483.51	\$10,871,132.51	\$10,870,944.36
DIRECCIÓN DE PREVENCIÓN AL DELITO Y ATENCIÓN A V	\$781,605.82	\$1,037,723.00	\$1,819,328.82	\$1,748,410.67	\$1,745,626.67
DIRECCIÓN JURÍDICA SSC	\$2,234,393.48	-\$1,890,062.84	\$344,330.64	\$227,997.04	\$227,997.04
SECRETARIA DE INFRAESTRUCTURA Y SERVICIOS PÚBL	\$787,447.79	\$2,883,804.74	\$3,671,252.53	\$3,064,574.82	\$3,064,049.95
DIRECCIÓN DE OBRA PÚBLICA	\$96,833,407.79	\$84,592,472.31	\$181,425,880.10	\$92,798,025.25	\$86,854,692.62
DIRECCIÓN DE PROMOCIÓN A LA SALUD	\$3,017,305.06	\$0.00	\$3,017,305.06	\$0.00	\$0.00
DIRECCIÓN DE ATENCIÓN A LA MUJER	\$1,083,705.77	-\$131,079.05	\$952,626.72	\$127,021.95	\$127,021.95
DIRECCIÓN DE DEPORTE Y JUVENTUD	\$6,192,023.33	-\$3,742,186.67	\$2,449,836.66	\$2,325,620.33	\$2,323,000.53
DIRECCIÓN DE RELACIONES PÚBLICAS	\$1,181,859.54	-\$320,670.24	\$861,189.30	\$837,474.28	\$824,216.33
DIRECCIÓN DE PLANEACIÓN	\$1,168,511.71	-\$138,672.94	\$1,029,838.77	\$954,862.30	\$954,862.30
CONSEJERIA JURIDICA	\$874,808.77	\$294,364.28	\$1,169,173.05	\$1,110,592.93	\$1,110,213.75
DIRECCIÓN DE TRANSPARENCIA	\$932,937.51	-\$185,995.39	\$746,942.12	\$687,875.12	\$687,875.12
DIRECCIÓN DE EDUCACIÓN Y ATENCIÓN A LA NIÑEZ	\$1,026,614.74	-\$17,305.73	\$1,009,309.01	\$129,252.58	\$53,289.98
DIRECCIÓN DE ATENCIÓN A MIGRANTES	\$494,317.00	-\$269,351.65	\$224,965.35	\$162,156.74	\$159,732.34
DIRECCIÓN DE OPERACIÓN Y MOVILIDAD URBANA	\$1,201,723.09	-\$689,199.99	\$512,523.10	\$443,503.06	\$443,503.06
SANTIAGO MOMOXPAN	\$1,029,458.13	\$1,066,466.79	\$2,095,924.92	\$1,140,924.92	\$1,125,531.72
SAN GREGORIO ZACAPECHPAN	\$487,765.77	\$381,367.65	\$869,133.42	\$514,133.42	\$355,000.00
SAN MATÍAS COCOYOTLA	\$461,429.91	\$298,656.29	\$760,086.20	\$437,086.20	\$437,086.20
SAN AGUSTÍN CALVARIO	\$304,455.65	\$263,081.12	\$567,536.77	\$356,536.77	\$356,536.77
SANTA MARIA ACUEXCOMAC	\$383,660.88	\$608,149.16	\$991,810.04	\$505,719.96	\$505,719.96
SAN CRISTOBAL TEPONTLA	\$329,637.83	\$284,558.63	\$614,196.46	\$378,675.61	\$378,675.61
SAN DIEGO CUACHAYOTLA	\$351,432.57	\$340,777.54	\$692,210.11	\$399,210.11	\$399,210.11
SAN JUAN TLAUTLA	\$237,546.44	\$448,149.83	\$685,696.27	\$370,696.27	\$367,738.27
SAN FRANCISCO CUAPAN	\$258,089.12	\$288,506.51	\$544,595.63	\$349,595.63	\$345,779.23
RAFAEL AVILA CAMACHO	\$263,155.20	\$712,363.12	\$975,518.32	\$420,518.32	\$403,827.52
SAN COSME TEXINTLA	\$218,809.10	\$321,040.03	\$539,849.13	\$288,849.13	\$288,849.13
SANTA BARBARA ALMOLOYA	\$286,512.05	\$300,259.75	\$586,771.80	\$375,771.80	\$375,771.80
SAN SEBASTIAN TEPALCATEPEC	\$0.00	\$473,235.14	\$473,235.14	\$273,802.14	\$273,802.14
DIRECCIÓN DE EDUCACIÓN Y DIFUSIÓN AMBIENTAL	\$1,497,180.94	-\$886,929.70	\$610,251.24	\$81,604.38	\$81,604.38
DIRECCIÓN DE EGRESOS Y CONTROL PRESUPUESTAL	\$1,319,047.99	-\$290,108.16	\$1,028,939.83	\$987,722.85	\$987,722.85
DIRECCIÓN DE AGRICULTURA Y GANADERÍA	\$4,486,522.16	\$1,234,923.70	\$5,721,445.86	\$3,941,087.76	\$3,881,788.56
DIRECCIÓN DE DESARROLLO ECONÓMICO	\$362,915.07	\$102,052.12	\$464,967.19	\$434,967.19	\$434,967.19
SECRETARIA DE DESARROLLO URBANÍSTICO, ORDENAM	\$2,035,371.30	-\$652,611.91	\$1,382,759.39	\$1,273,541.67	\$936,314.45
DIRECCIÓN DE ADMINISTRACIÓN URBANÍSTICA SUSTENI	\$793,658.72	-\$183,959.99	\$609,698.73	\$550,861.25	\$550,861.25
DIRECCIÓN DE IMAGEN URBANA Y ASUNTOS JURÍDICOS	\$1,261,850.05	-\$452,239.45	\$809,610.60	\$776,568.68	\$776,568.68
SECRETARIA DE BIENESTAR SOCIAL	\$602,956.99	-\$56,003.65	\$546,953.34	\$486,904.63	\$486,904.63

MUNICIPIO DE SAN PEDRO CHOLULA PUEBLA

Estado Analítico del Ejercicio Presupuesto de Egresos

Usr: Carlos
Rep: rptEstadoPresupuestoEgresos_UA3

Clasificación Administrativa
Del 01/ene./2019 Al 31/ago./2019

Fecha y hora de Impresión
13/sep./2019 11:03 a. m.

Concepto	Egresos					Subejercicio 6 = (3 - 4)
	Aprobado 1	Ampliaciones / Reducciones 2	Modificado 3=(1+2)	Devengado 4	Pagado 5	
DIRECCIÓN DE VIVIENDA DIGNA	\$776,873.30	-\$290,430.09	\$486,443.21	\$435,068.22	\$408,400.84	\$51,374.99
DIRECCIÓN DE VINCULACIÓN MUNICIPAL	\$1,688,151.28	-\$484,142.02	\$1,204,009.26	\$1,106,929.37	\$1,054,497.37	\$97,079.89
PENSIONADOS	\$12,913,311.84	\$6,150,544.82	\$19,063,856.66	\$7,596,564.03	\$7,596,564.03	\$11,467,292.63
Sin Ramo/Dependencia	\$469,962,856.38	\$165,229,019.48	\$635,191,875.86	\$389,405,961.78	\$368,219,699.29	\$245,785,914.08
Total Final	\$469,962,856.38	\$165,229,019.48	\$635,191,875.86	\$389,405,961.78	\$368,219,699.29	\$245,785,914.08



PRESIDENCIA MUNICIPAL
2018-2021
GOBIERNO MUNICIPAL CONSTITUCIONAL
DE SAN PEDRO CHOLULA, PUE.
DR. LUIS ALBERTO ARRIAGA LILA

PRESIDENTE MUNICIPAL
C. JUAN PABLO SILVA OCHOA
TESORERO MUNICIPAL



SECRETARÍA GENERAL
2018-2021
GOBIERNO MUNICIPAL CONSTITUCIONAL
DE SAN PEDRO CHOLULA, PUE.
ABG. MIGUEL VEGA
SECRETARIO DEL H. AYUNTAMIENTO

MUNICIPIO DE SAN PEDRO CHOLULA PUEBLA

Estado Analítico del Ejercicio Presupuesto de Egresos Clasificación Económica (por Tipo de Gasto)

Usr: Carlos
Rep: rptEstadoPresupuestoEgresos_CL2

Fecha y hora de Impresión: 13/sep./2019 11:05 a. m.

Concepto	Egresos			Pagado	Subejercicio
	Aprobado	Ampliaciones / (Reducciones)	Modificado		
1 Gasto Corriente	\$347,092,423.75	\$91,846,455.41	\$438,938,879.16	\$292,708,749.50	\$130,614,477.02
2 Gasto de Capital	\$119,046,139.64	\$65,628,531.26	\$184,674,670.90	\$63,932,623.96	\$115,171,437.06
3 Amortización de la deuda y disminución de pasivos	\$3,824,292.99	\$7,754,032.81	\$11,578,325.80	\$11,578,325.83	\$0.00
4 Pensiones y Jubilaciones	\$0.00	\$0.00	\$0.00	\$0.00	\$0.00
5 Participaciones	\$0.00	\$0.00	\$0.00	\$0.00	\$0.00
Total	\$469,962,856.38	\$165,229,019.48	\$635,191,875.86	\$368,219,699.29	\$245,785,914.08

PRESIDENCIA MUNICIPAL
2018-2021
GOBIERNO MUNICIPAL CONSTITUCIONAL
DE SAN PEDRO CHOLULA, PUE.

DR. LUIS ALBERTO ARRIAGA LILA

PRESIDENTE MUNICIPAL
2018-2021
GOBIERNO MUNICIPAL CONSTITUCIONAL
DE SAN PEDRO CHOLULA, PUE.

C. JUAN PABLO SILVA OCHOA

TESORERO MUNICIPAL

SECRETARÍA GENERAL
2018-2021
GOBIERNO MUNICIPAL CONSTITUCIONAL
DE SAN PEDRO CHOLULA, PUE.

ABG. MIGUEL VEGA
SECRETARIO DEL H. AYUNTAMIENTO



ML GOBIERNO DE SAN PEDRO CHOLULA PUEBLA

Estado Analítico del Ejercicio Presupuesto de Egresos Clasificación por Objeto del Gasto (Capítulo y Concepto)

Usu: Alonso
Rep: rptEstadoPresupuestoEgresos_CP_CTO

Fecha y hora de Impresión: 13/sep./2019 02:34 p. m.

Concepto	Egresos					
	Aprobado 1	Ampliaciones / Reducciones 2	Modificado 3=(1+2)	Devengado 4	Pagado 5	Subejercicio 6 = (3 - 4)
SERVICIOS PERSONALES	\$151,364,591.03	-\$4,895,425.24	\$146,469,165.79	\$121,456,826.98	\$121,456,826.98	\$25,012,338.81
REMUNERACIONES AL PERSONAL DE CARACTER PERMANEN	\$128,515,427.71	-\$14,536,445.12	\$113,978,982.59	\$96,746,351.44	\$96,746,351.44	\$17,232,631.15
Remuneraciones al personal de carácter transitorio	\$0.00	\$0.00	\$0.00	\$0.00	\$0.00	\$0.00
REMUNERACIONES ADICIONALES Y ESPECIALES	\$22,184,256.27	-\$6,876,535.05	\$15,307,721.22	\$10,029,878.00	\$10,029,878.00	\$5,277,843.22
SEGURIDAD SOCIAL	\$0.00	\$129,796.50	\$129,796.50	\$129,796.50	\$129,796.50	\$0.00
OTRAS PRESTACIONES SOCIALES Y ECONÓMICAS	\$684,907.05	\$16,387,758.43	\$17,052,665.48	\$14,550,801.04	\$14,550,801.04	\$2,501,864.44
PREVISIONES	\$0.00	\$0.00	\$0.00	\$0.00	\$0.00	\$0.00
PAGO DE ESTÍMULOS A SERVIDORES PÚBLICOS	\$0.00	\$0.00	\$0.00	\$0.00	\$0.00	\$0.00
MATERIALES Y SUMINISTRO	\$35,551,323.90	\$35,108,865.07	\$70,660,188.97	\$37,571,162.53	\$29,116,381.63	\$33,089,026.44
Materiales de administración, emisión de documentos y artículos de	\$8,842,042.32	\$25,390,054.68	\$34,232,097.00	\$7,580,341.85	\$5,879,203.05	\$26,651,755.15
ALIMENTOS Y UTENSILIOS	\$583,334.72	\$3,241,815.18	\$3,825,149.90	\$2,847,192.86	\$654,251.89	\$977,957.04
MATERIAS PRIMAS Y MATERIALES DE PRODUCCIÓN Y COMEF	\$1,701,223.00	-\$1,197,688.20	\$503,534.80	\$436,534.80	\$436,534.80	\$67,000.00
MATERIALES Y ARTÍCULOS DE CONSTRUCCIÓN Y DE REPARA	\$2,941,723.35	\$853,003.26	\$3,794,726.61	\$3,595,070.42	\$2,589,996.39	\$199,656.19
Productos químicos, farmacéuticos y de laboratorios	\$1,899,176.81	\$1,162,020.72	\$3,061,197.53	\$2,288,570.13	\$1,765,947.19	\$772,627.40
COMBUSTIBLES, LUBRICANTES Y ADITIVOS	\$12,192,213.06	-\$1,388,080.13	\$10,804,132.93	\$9,031,556.86	\$8,401,954.16	\$1,772,576.07
VESTUARIO, BLANCOS, PRENDAS DE PROTECCIÓN Y ARTÍCULO	\$937,941.27	\$8,908,730.16	\$9,846,671.43	\$7,506,259.69	\$5,411,716.14	\$2,340,411.74
Materiales y suministro para seguridad	\$0.00	\$11,136.00	\$11,136.00	\$11,136.00	\$11,136.00	\$0.00
HERRAMIENTAS, REFACCIONES Y ACCESORIOS MENORES	\$6,453,659.37	-\$1,872,126.60	\$4,581,542.77	\$4,274,499.92	\$3,965,642.01	\$307,042.85
SERVICIOS GENERALES	\$103,476,519.49	\$26,359,020.12	\$129,835,539.61	\$89,110,584.08	\$83,659,006.23	\$40,724,955.53
SERVICIOS BÁSICOS	\$15,941,382.75	\$7,635,278.88	\$23,576,661.63	\$13,141,293.61	\$12,848,355.68	\$10,435,368.02
SERVICIOS DE ARRENDAMIENTO	\$3,953,212.54	\$4,749,133.09	\$8,702,345.63	\$6,929,308.83	\$6,130,845.71	\$1,773,036.80
SERVICIOS PROFESIONALES, CIENTÍFICOS, TÉCNICOS Y OTR	\$11,438,687.83	\$29,713,429.05	\$41,152,116.88	\$21,361,936.25	\$20,304,880.72	\$19,790,180.63
SERVICIOS FINANCIEROS, BANCARIOS Y COMERCIALES	\$3,053,292.70	\$391,664.36	\$3,444,957.06	\$3,195,022.97	\$2,971,228.67	\$249,934.09



ML GOBIERNO DE SAN PEDRO CHOLULA PUEBLA

**Estado Analítico del Ejercicio Presupuesto de Egresos
Clasificación por Objeto del Gasto (Capítulo y Concepto)**

Fecha y hora de Impresión | 13/sep./2019 02:34 p. m.

Usu: Alonso
Rep: rptEstadoPresupuestoEgresos_CP_CTO

Concepto	Egresos					
	Aprobado 1	Ampliaciones / (Reducciones) 2	Modificado 3=(1+2)	Devengado 4	Pagado 5	Subejercicio 6 = (3 - 4)
SERVICIOS DE INSTALACIÓN, REPARACIÓN, MANTENIMIENTO	\$27,390,481.85	-\$6,487,476.38	\$20,903,005.47	\$19,991,019.49	\$17,570,522.30	\$911,985.98
SERVICIOS DE COMUNICACIÓN SOCIAL Y PUBLICIDAD	\$13,386,479.89	\$729,481.47	\$14,115,961.36	\$8,533,828.15	\$8,533,828.15	\$5,582,133.21
Servicios de traslados y viáticos	\$384,507.58	-\$146,019.45	\$238,488.13	\$148,285.23	\$148,285.23	\$70,202.90
SERVICIOS OFICIALES	\$9,659,110.76	\$3,071,027.08	\$12,730,137.84	\$11,644,017.71	\$11,390,602.93	\$1,086,120.13
OTROS SERVICIOS GENERALES	\$18,289,363.59	-\$13,297,497.98	\$4,991,865.61	\$4,165,871.84	\$3,760,456.84	\$825,993.77
TRANSFERENCIAS, ASIGNACIONES, SUBSIDIOS Y OTI	\$56,699,989.33	\$35,273,995.46	\$91,973,984.79	\$60,185,828.55	\$58,476,534.66	\$31,788,156.24
TRANSFERENCIAS INTERNAS Y ASIGNACIONES AL SECTOR P	\$9,505,531.60	-\$8,976,768.60	\$528,763.00	\$528,763.00	\$528,763.00	\$0.00
TRANSFERENCIAS AL RESTO DEL SECTOR PÚBLICO	\$0.00	\$15,000,000.00	\$15,000,000.00	\$15,000,000.00	\$15,000,000.00	\$0.00
SUBSIDIOS Y SUBVENCIONES	\$0.00	\$0.00	\$0.00	\$0.00	\$0.00	\$0.00
AYUDAS SOCIALES	\$47,194,457.73	\$29,250,764.06	\$76,445,221.79	\$44,657,065.55	\$42,947,771.66	\$31,788,156.24
PENSIONES Y JUBILACIONES	\$0.00	\$0.00	\$0.00	\$0.00	\$0.00	\$0.00
TRANSFERENCIAS A FIDEICOMISOS, MANDATOS Y OTROS AN	\$0.00	\$0.00	\$0.00	\$0.00	\$0.00	\$0.00
TRANSFERENCIAS A LA SEGURIDAD SOCIAL	\$0.00	\$0.00	\$0.00	\$0.00	\$0.00	\$0.00
DONATIVOS	\$0.00	\$0.00	\$0.00	\$0.00	\$0.00	\$0.00
Transferencias al exterior	\$0.00	\$0.00	\$0.00	\$0.00	\$0.00	\$0.00
BIENES MUEBLES, INMUEBLES E INTANGIBLES	\$11,469,456.20	\$3,005,663.36	\$14,475,119.56	\$9,772,471.86	\$8,439,236.04	\$4,702,647.70
MOBILIARIO Y EQUIPO DE ADMINISTRACIÓN	\$6,011,800.00	-\$589,960.46	\$5,421,839.54	\$4,516,629.00	\$3,183,393.18	\$905,210.54
MOBILIARIO Y EQUIPO EDUCACIONAL Y RECREATIVO	\$0.00	\$1,183,017.48	\$1,183,017.48	\$813,047.84	\$813,047.84	\$369,969.64
EQUIPO E INSTRUMENTAL MÉDICO Y DE LABORATORIO	\$139,128.18	\$71,416.58	\$210,544.76	\$197,275.40	\$197,275.40	\$13,269.36
VEHÍCULOS Y EQUIPO DE TRANSPORTE	\$4,439,248.02	-\$173,223.02	\$4,266,025.00	\$1,226,025.00	\$1,226,025.00	\$3,040,000.00
EQUIPO DE DEFENSA Y SEGURIDAD	\$0.00	\$0.00	\$0.00	\$0.00	\$0.00	\$0.00
MAQUINARIA, OTROS EQUIPOS Y HERRAMIENTAS	\$879,280.00	\$164,067.95	\$1,043,347.95	\$738,604.63	\$738,604.63	\$304,743.32
ACTIVOS BIOLÓGICOS	\$0.00	\$0.00	\$0.00	\$0.00	\$0.00	\$0.00



**MI GOBIERNO DE SAN PEDRO CHOLULA
PUEBLA**

**Estado Analítico del Ejercicio Presupuesto de Egresos
Clasificación por Objeto del Gasto (Capítulo y Concepto)**

Fecha y hora de Impresión | 13/sep./2019 | 02:34 p. m.

Usu: Alonso
Rep: rptEstadoPresupuestoEgresos_CP_CTO

Del 01/ene./2019 Al 31/ago./2019

Egresos

Concepto	Egresos					
	Aprobado 1	Ampliaciones / (Reducciones) 2	Modificado 3=(1+2)	Devengado 4	Pagado 5	Subejercicio 6 = (3 - 4)
BIENES INMUEBLES	\$0.00	\$0.00	\$0.00	\$0.00	\$0.00	\$0.00
ACTIVOS INTANGIBLES	\$0.00	\$2,350,344.83	\$2,350,344.83	\$2,280,889.99	\$2,280,889.99	\$69,454.84
INVERSIÓN PÚBLICA	\$107,576,683.44	\$62,622,867.90	\$170,199,551.34	\$59,730,761.98	\$55,493,387.92	\$110,468,789.36
OBRA PÚBLICA EN BIENES DE DOMINIO PÚBLICO	\$56,327,696.44	\$80,481,406.10	\$136,809,102.54	\$55,573,503.03	\$52,130,150.90	\$81,235,599.51
OBRA PÚBLICA EN BIENES PROPIOS	\$8,569,086.56	-\$2,531,379.07	\$6,037,707.49	\$3,421,543.95	\$3,011,047.02	\$2,616,163.54
PROYECTOS PRODUCTIVOS Y ACCIONES DE FOMENTO	\$42,679,900.44	-\$15,327,159.13	\$27,352,741.31	\$735,715.00	\$352,190.00	\$26,617,026.31
INVERSIONES FINANCIERAS Y OTRAS PROVISIONES	\$0.00	\$0.00	\$0.00	\$0.00	\$0.00	\$0.00
INVERSIONES PARA EL FOMENTO DE ACTIVIDADES PRODUCTIVAS	\$0.00	\$0.00	\$0.00	\$0.00	\$0.00	\$0.00
ACCIONES Y PARTICIPACIONES DE CAPITAL	\$0.00	\$0.00	\$0.00	\$0.00	\$0.00	\$0.00
COMPRA DE TÍTULOS Y VALORES	\$0.00	\$0.00	\$0.00	\$0.00	\$0.00	\$0.00
CONCESIÓN DE PRÉSTAMOS	\$0.00	\$0.00	\$0.00	\$0.00	\$0.00	\$0.00
INVERSIONES EN FIDEICOMISOS, MANDATOS Y OTROS ANÁLISIS	\$0.00	\$0.00	\$0.00	\$0.00	\$0.00	\$0.00
OTRAS INVERSIONES FINANCIERAS	\$0.00	\$0.00	\$0.00	\$0.00	\$0.00	\$0.00
PROVISIONES PARA CONTINGENCIAS Y OTRAS EROGACIONES	\$0.00	\$0.00	\$0.00	\$0.00	\$0.00	\$0.00
PARTICIPACIONES Y APORTACIONES	\$0.00	\$0.00	\$0.00	\$0.00	\$0.00	\$0.00
PARTICIPACIONES	\$0.00	\$0.00	\$0.00	\$0.00	\$0.00	\$0.00
APORTACIONES	\$0.00	\$0.00	\$0.00	\$0.00	\$0.00	\$0.00
CONVENIOS	\$0.00	\$0.00	\$0.00	\$0.00	\$0.00	\$0.00
DEUDA PÚBLICA	\$3,824,292.99	\$7,754,032.81	\$11,578,325.80	\$11,578,325.80	\$11,578,325.83	\$0.00
AMORTIZACIÓN DE LA DEUDA PÚBLICA	\$0.00	\$0.00	\$0.00	\$0.00	\$0.00	\$0.00
INTERESES DE LA DEUDA PÚBLICA	\$0.00	\$0.00	\$0.00	\$0.00	\$0.00	\$0.00
COMISIONES DE LA DEUDA PÚBLICA	\$0.00	\$0.00	\$0.00	\$0.00	\$0.00	\$0.00
GASTOS DE LA DEUDA PÚBLICA	\$0.00	\$0.00	\$0.00	\$0.00	\$0.00	\$0.00



ML GOBIERNO MUNICIPAL DE SAN PEDRO CHOLULA PUEBLA


**Estado Analítico del Ejercicio Presupuestado de Egresos
Clasificación por Objeto del Gasto (Capítulo y Concepto)**

Usu: Alonso
Rep: rptEstadoPresupuestoEgresos_CP_CTO

Fecha y hora de Impresión | 13/sep./2019 02:34 p. m.

Del 01/ene./2019 Al 31/ago./2019

Concepto	Egresos					Subejercicio 6 = (3 - 4)
	Aprobado 1	Ampliaciones / (Reducciones) 2	Modificado 3=(1+2)	Devengado 4	Pagado 5	
Costos por cobertura	\$0.00	\$0.00	\$0.00	\$0.00	\$0.00	\$0.00
APOYOS FINANCIEROS	\$0.00	\$0.00	\$0.00	\$0.00	\$0.00	\$0.00
ADEUDOS DE EJERCICIOS FISCALES ANTERIORES (ADEFAS)	\$3,824,292.99	\$7,754,032.81	\$11,578,325.80	\$11,578,325.80	\$11,578,325.83	\$0.00
Total del Gasto	\$469,962,856.38	\$165,229,019.48	\$635,191,875.86	\$389,405,961.78	\$368,219,699.29	\$245,785,914.08


PRESIDENCIA MUNICIPAL
GOBIERNO MUNICIPAL CONSTITUCIONAL
DE SAN PEDRO CHOLULA, PUE.

DR. LUIS AYBERTO ARRIAGA LILA
PRESIDENTE MUNICIPAL


TESORERIA
2016-2021
GOBIERNO MUNICIPAL CONSTITUCIONAL
DE SAN PEDRO CHOLULA, PUE.
C. JUAN PABLO SILVA OCHOA
TESORERO MUNICIPAL



ABG. MIGUEL VEGA HERNANDEZ
SECRETARIO DEL AYUNTAMIENTO
SECRETARIA GENERAL
2016 - 2021
GOBIERNO MUNICIPAL CONSTITUCIONAL
DE SAN PEDRO CHOLULA, PUE.



M ICIPIO DE SAN PEDRO CHOLULA
PUEBLA

Estado Analítico del Ejercicio Presupuesto de Egresos
Clasificación Funcional (Finalidad y Función)

Usu: Alonso
Rep: rptEstadoPresupuestoEgresos_FN3

Del 01/ene./2019 Al 31/ago./2019

Fecha y hora de Impresión | 13/sep./2019 | 02:33 p. m.

Concepto	Egresos					Subejercicio 6 = (3 - 4)
	Aprobado 1	Ampliaciones / (Reducciones) 2	Modificado 3=(1+2)	Devengado 4	Pagado 5	
GOBIERNO	\$262,001,168.16	\$86,995,828.21	\$348,996,996.37	\$214,385,885.38	\$202,188,537.11	\$134,611,110.99
LEGISLACIÓN	\$0.00	\$0.00	\$0.00	\$0.00	\$0.00	\$0.00
JUSTICIA	\$94,731,811.37	\$23,062,383.94	\$117,794,195.31	\$63,121,165.24	\$58,337,582.48	\$54,673,030.07
COORDINACIÓN DE LA POLÍTICA DE GOBIERNO	\$89,747,971.24	\$49,527,234.82	\$139,275,206.06	\$101,288,460.87	\$96,604,539.83	\$37,986,745.19
RELACIONES EXTERIORES	\$0.00	\$0.00	\$0.00	\$0.00	\$0.00	\$0.00
ASUNTOS FINANCIEROS Y HACENDARIOS	\$77,521,385.55	\$14,406,209.45	\$91,927,595.00	\$49,976,259.27	\$47,246,414.80	\$41,951,335.73
SEGURIDAD NACIONAL	\$0.00	\$0.00	\$0.00	\$0.00	\$0.00	\$0.00
ASUNTOS DE ORDEN PÚBLICO Y DE SEGURIDAD INTERIOR	\$0.00	\$0.00	\$0.00	\$0.00	\$0.00	\$0.00
OTROS SERVICIOS GENERALES	\$0.00	\$0.00	\$0.00	\$0.00	\$0.00	\$0.00
DESARROLLO SOCIAL	\$193,557,778.61	\$77,481,447.97	\$271,039,226.58	\$163,065,967.49	\$154,779,432.84	\$107,973,259.09
PROTECCIÓN AMBIENTAL	\$4,440,379.39	-\$810,643.34	\$3,629,736.05	\$2,315,095.24	\$2,310,246.44	\$1,314,640.81
VIVIENDA Y SERVICIOS A LA COMUNIDAD	\$149,551,747.95	\$84,457,979.80	\$234,009,727.75	\$134,470,688.15	\$127,805,494.44	\$99,539,039.60
SALUD	\$3,017,305.06	\$0.00	\$3,017,305.06	\$0.00	\$0.00	\$3,017,305.06
RECREACIÓN, CULTURA Y OTRAS MANIFESTACIONES SOCIALES	\$18,013,693.98	-\$5,268,813.82	\$12,744,880.16	\$11,790,617.84	\$10,978,419.29	\$954,262.32
EDUCACIÓN	\$1,026,614.74	-\$17,305.73	\$1,009,309.01	\$129,252.58	\$53,289.98	\$880,056.43
PROTECCIÓN SOCIAL	\$16,424,331.72	-\$1,637,213.63	\$14,787,118.09	\$13,370,785.63	\$12,678,475.24	\$1,416,332.46
OTROS ASUNTOS SOCIALES	\$1,083,705.77	\$757,444.69	\$1,841,150.46	\$989,528.05	\$953,507.45	\$851,622.41
DESARROLLO ECONÓMICO	\$14,403,909.61	\$751,743.30	\$15,155,652.91	\$11,954,108.91	\$11,251,729.34	\$3,201,544.00
ASUNTOS ECONÓMICOS, COMERCIALES Y LABORALES EN GENEI	\$6,058,362.56	-\$2,832,736.56	\$3,225,626.00	\$2,880,990.35	\$2,824,102.56	\$344,635.65
AGROPECUARIO, SILVICULTURA, PESCA Y CAZA	\$4,486,522.16	\$1,234,923.70	\$5,721,445.86	\$3,941,087.76	\$3,881,788.56	\$1,780,358.10
COMBUSTIBLES Y ENERGÍA	\$0.00	\$0.00	\$0.00	\$0.00	\$0.00	\$0.00
MINERÍA, MANUFACTURAS Y CONSTRUCCIÓN	\$0.00	\$0.00	\$0.00	\$0.00	\$0.00	\$0.00
TRANSPORTE	\$1,201,723.09	\$653,761.74	\$1,855,484.83	\$1,712,326.34	\$1,711,801.47	\$143,158.49




MUNICIPIO DE SAN PEDRO CHOLULA
PUEBLA

Estado Analítico del Ejercicio Presupuesto de Egresos
Clasificación Funcional (Finalidad y Función)

Fecha y hora de Impresión | 13/sep./2019
02:33 p. m.

Usu: Alonso
Rep: rptEstadoPresupuestoEgresos_FN3

Concepto	Egresos					Subejercicio 6 = (3 - 4)
	Aprobado 1	Ampliaciones / (Reducciones) 2	Modificado 3=(1+2)	Devengado 4	Pagado 5	
COMUNICACIONES	\$0.00	\$0.00	\$0.00	\$0.00	\$0.00	\$0.00
TURISMO	\$2,657,301.80	\$1,695,794.42	\$4,353,096.22	\$3,419,704.46	\$2,834,036.75	\$933,391.76
CIENCIA, TECNOLOGÍA E INNOVACIÓN	\$0.00	\$0.00	\$0.00	\$0.00	\$0.00	\$0.00
OTRAS INDUSTRIAS Y OTROS ASUNTOS ECONÓMICOS	\$0.00	\$0.00	\$0.00	\$0.00	\$0.00	\$0.00
OTRAS NO CLASIFICADAS EN FUNCIONES ANTERIORES	\$0.00	\$0.00	\$0.00	\$0.00	\$0.00	\$0.00
TRANSACCIONES DE LA DEUDA PÚBLICA / COSTO FINANCIERO D	\$0.00	\$0.00	\$0.00	\$0.00	\$0.00	\$0.00
TRANSFERENCIAS, PARTICIPACIONES Y APORTACIONES ENTRE I	\$0.00	\$0.00	\$0.00	\$0.00	\$0.00	\$0.00
SANEAMIENTO DEL SISTEMA FINANCIERO	\$0.00	\$0.00	\$0.00	\$0.00	\$0.00	\$0.00
ADEUDOS DE EJERCICIOS FISCALES ANTERIORES	\$0.00	\$0.00	\$0.00	\$0.00	\$0.00	\$0.00
Total del Gasto	\$469,962,856.38	\$165,229,019.48	\$635,191,875.86	\$389,405,961.78	\$368,219,699.29	\$245,785,914.08


PRESIDENCIA MUNICIPAL
2018-2021
GOBIERNO MUNICIPAL CONSTITUCIONAL
DE SAN PEDRO CHOLULA, PUE.


DR. LUIS ALBERTO ARRIAGA LILA


PRESIDENTE MUNICIPAL

G. JUAN PABLO SILVA OCHOA
TESORERO MUNICIPAL

TESORERÍA
2018-2021

GOBIERNO MUNICIPAL CONSTITUCIONAL
DE SAN PEDRO CHOLULA, PUE.


ABG. MIGUEL AVEGA HERNÁNDEZ
SECRETARIO DEL AYUNTAMIENTO

SECRETARÍA GENERAL
2018 - 2021

GOBIERNO MUNICIPAL CONSTITUCIONAL
DE SAN PEDRO CHOLULA, PUE.



**MUNICIPIO DE SAN PEDRO CHOLULA
PUEBLA**

Endeudamiento Neto

Del 01/ago./2019 Al 31/ago./2019

Usr: Carlos

Rep: rptEndeudamientoNeto

Fecha y hora de Impresión | 13/sep./2019
11:08 a. m.

Identificación de Crédito o Instrumento	Contratación/Colocación	Amortización	Endeudamiento Neto
	A	B	C=A-B
Créditos Bancarios			
Total Créditos Bancarios	\$0.00	\$0.00	\$0.00
Otros Instrumentos de Deuda			
Total Otros Instrumentos de Deuda	\$0.00	\$0.00	\$0.00
Total	\$0.00	\$0.00	\$0.00



PRESIDENCIA MUNICIPAL
2018 - 2021

GOBIERNO MUNICIPAL CONSTITUCIONAL
DE SAN PEDRO CHOLULA, PUE.


PRESIDENTE MUNICIPAL

C. JUAN PABLO SILVA GONZALES
TESORERO MUNICIPAL



TESORERÍA
2018-2021

GOBIERNO MUNICIPAL CONSTITUCIONAL
DE SAN PEDRO CHOLULA, PUE.



ABG. MIGUEL BERNAND
SECRETARIO DEL H. AYUNTAMIENTO

SECRETARÍA GENERAL
2018 - 2021

GOBIERNO MUNICIPAL CONSTITUCIONAL
DE SAN PEDRO CHOLULA, PUE.



**MUNICIPIO DE SAN PEDRO CHOLULA
PUEBLA**

Intereses de la Deuda

Del 01/ago./2019 Al 31/ago./2019

Usr: Carlos
Rep: rptInteresesdeLaDeuda

Fecha y hora de Impresión | 13/sep./2019
11:10 a. m.

Identificación de Crédito o Instrumento	Devengado	Pagado
Créditos Bancarios		
Total de Intereses de Créditos Bancarios	\$0.00	\$0.00
Otros Instrumentos de Deuda		
Total de Intereses de Otros Instrumentos de Deuda	\$0.00	\$0.00



PRESIDENCIA MUNICIPAL
2018 - 2021


GOBIERNO MUNICIPAL CONSTITUCIONAL
DE SAN PEDRO CHOLULA, PUE.

PRESIDENTE MUNICIPAL

C. JUAN PABLO SILVA OCHOA
TESORERO MUNICIPAL

TESORERÍA
2018-2021

GOBIERNO MUNICIPAL CONSTITUCIONAL
DE SAN PEDRO CHOLULA, PUE.



SECRETARÍA GENERAL
2018-2021
GOBIERNO MUNICIPAL CONSTITUCIONAL
DE SAN PEDRO CHOLULA, PUE.
SECRETARIO DEL AYUNTAMIENTO



MUNICIPIO DE SAN PEDRO CHOLULA
PUEBLA

Gasto por Categoría Programática
Del 01/ene./2019 Al 31/ago./2019

Fecha y hora de Impresión
13/sep./2019
11:10 a. m.

Usu: Carlos
Rep: rptEstadoPresupuestoEgresos_PC

Concepto	Egresos					Subejercicio 6 = (3 - 4)
	Aprobado 1	Ampliaciones / (Reducciones) 2	Modificado 3=(1+2)	Devengado 4	Pagado 5	
Programas						
Subsidios: Sector Social y Privado o Entidades Federales						
Sujetos a Reglas de Operación	\$0.00	\$0.00	\$0.00	\$0.00	\$0.00	\$0.00
Otros Subsidios	\$0.00	\$0.00	\$0.00	\$0.00	\$0.00	\$0.00
Subsidios: Sector Social y Privado o Entidades Federativa	\$0.00	\$0.00	\$0.00	\$0.00	\$0.00	\$0.00
Desempeño de las Funciones						
Prestación de Servicios Públicos	\$24,466,235.50	-\$2,304,182.41	\$21,562,053.09	\$16,898,165.94	\$16,190,937.57	\$4,663,887.15
Provisión de Bienes Públicos	\$0.00	\$0.00	\$0.00	\$0.00	\$0.00	\$0.00
Planeación, seguimiento y evaluación de políticas públicas	\$250,544,285.27	\$70,532,602.94	\$321,076,888.21	\$189,275,726.33	\$177,660,272.02	\$131,801,161.88
Promoción y fomento	\$194,952,335.61	\$97,600,598.95	\$292,552,934.56	\$183,232,069.51	\$174,368,489.70	\$109,320,865.05
Regulación y supervisión	\$0.00	\$0.00	\$0.00	\$0.00	\$0.00	\$0.00
Funciones de las Fuerzas Armadas (Únicamente Gobierno F	\$0.00	\$0.00	\$0.00	\$0.00	\$0.00	\$0.00
Específicos	\$0.00	\$0.00	\$0.00	\$0.00	\$0.00	\$0.00
Proyectos de Inversión	\$0.00	\$0.00	\$0.00	\$0.00	\$0.00	\$0.00
Desempeño de las Funciones	\$469,962,856.38	\$165,229,019.48	\$635,191,875.86	\$389,405,961.78	\$368,219,699.29	\$245,785,914.08
Administrativos y de Apoyo						
Apoyo al proceso presupuestario y para mejorar la eficiencia	\$0.00	\$0.00	\$0.00	\$0.00	\$0.00	\$0.00
Apoyo a la función pública y al mejoramiento de la gestión	\$0.00	\$0.00	\$0.00	\$0.00	\$0.00	\$0.00
Operaciones ajenas	\$0.00	\$0.00	\$0.00	\$0.00	\$0.00	\$0.00
Administrativos y de Apoyo	\$0.00	\$0.00	\$0.00	\$0.00	\$0.00	\$0.00
Compromisos						
Obligaciones de cumplimiento de resolución jurisdiccional	\$0.00	\$0.00	\$0.00	\$0.00	\$0.00	\$0.00
Desastres Naturales	\$0.00	\$0.00	\$0.00	\$0.00	\$0.00	\$0.00
Compromisos	\$0.00	\$0.00	\$0.00	\$0.00	\$0.00	\$0.00
Obligaciones						
Pensiones y jubilaciones	\$0.00	\$0.00	\$0.00	\$0.00	\$0.00	\$0.00
Aportaciones a la seguridad social	\$0.00	\$0.00	\$0.00	\$0.00	\$0.00	\$0.00
Aportaciones a fondos de estabilización	\$0.00	\$0.00	\$0.00	\$0.00	\$0.00	\$0.00
Aportaciones a fondos de inversión y reestructura de pensior	\$0.00	\$0.00	\$0.00	\$0.00	\$0.00	\$0.00
Obligaciones	\$0.00	\$0.00	\$0.00	\$0.00	\$0.00	\$0.00
Programas de Gasto Federalizado						
Gasto Federalizado	\$0.00	\$0.00	\$0.00	\$0.00	\$0.00	\$0.00



**MUNICIPIO DE SAN PEDRO CHOLULA
PUEBLA**

Gasto por Categoría Programática
Del 01/ene./2019 Al 31/ago./2019

Fecha y hora de Impresión
13/sep./2019
11:10 a. m.

Usu: Carlos
Rep: rptEstadoPresupuestoEgresos_PC

Programas	Egresos						Subejercicio 6 = (3 - 4)
	Aprobado 1	Ampliaciones / (Reducciones) 2	Modificado 3=(1+2)	Devengado 4	Pagado 5		
Programas de Gasto Federalizado	\$0.00	\$0.00	\$0.00	\$0.00	\$0.00	\$0.00	\$0.00
Participaciones a entidades federativas y municipios	\$0.00	\$0.00	\$0.00	\$0.00	\$0.00	\$0.00	\$0.00
Participaciones a entidades federativas y municipios	\$0.00	\$0.00	\$0.00	\$0.00	\$0.00	\$0.00	\$0.00
Costo financiero, deuda o apoyos a deudores y ahorradores	\$0.00	\$0.00	\$0.00	\$0.00	\$0.00	\$0.00	\$0.00
Costo financiero, deuda o apoyos a deudores y ahorradores	\$0.00	\$0.00	\$0.00	\$0.00	\$0.00	\$0.00	\$0.00
Adeudos de ejercicios fiscales anteriores	\$0.00	\$0.00	\$0.00	\$0.00	\$0.00	\$0.00	\$0.00
Adeudos de ejercicios fiscales anteriores	\$0.00	\$0.00	\$0.00	\$0.00	\$0.00	\$0.00	\$0.00
Total del Gasto	\$469,962,856.38	\$165,229,019.48	\$635,191,875.86	\$389,405,961.78	\$368,219,699.29	\$245,785,914.08	

ESTADOS UNIDOS MEXICANOS
MUNICIPIO DE SAN PEDRO CHOLULA
2018 - 2021
GUBIERNO MUNICIPAL CONSTITUCIONAL DE SAN PEDRO CHOLULA, PUE.
DR. LUIS ALBERTO ARRIBAS LILA
PRESIDENTE MUNICIPAL

SECRETARÍA GENERAL
2018 - 2021
GUBIERNO MUNICIPAL CONSTITUCIONAL DE SAN PEDRO CHOLULA, PUE.
ABG. MIGUEL VEGA
SECRETARIO DEL H. AYUNTAMIENTO.

ESTADOS UNIDOS MEXICANOS
MUNICIPIO DE SAN PEDRO CHOLULA
2018 - 2021
GUBIERNO MUNICIPAL CONSTITUCIONAL DE SAN PEDRO CHOLULA, PUE.
C. JUAN PABLO SILVA OCHOA
TESORERO MUNICIPAL