



# MUNICIPIO DE SAN PEDRO CHOLULA PUEBLA

## Estado de Actividades

Del 01/oct./2019 al 31/oct./2019

Usu: Carlos  
Rep: rptEstadoActividades

Fecha y hora de Impresión | 14/nov./2019  
11:44 a. m.

	<u>2019</u>	<u>2018</u>
<b>INGRESOS Y OTROS BENEFICIOS</b>		
<b>INGRESOS DE GESTIÓN</b>	\$17,201,708.79	\$19,739,235.00
IMPUESTOS	\$5,032,444.00	\$5,739,590.00
CUOTAS Y APORTACIONES DE SEGURIDAD SOCIAL	\$0.00	\$0.00
CONTRIBUCIONES DE MEJORAS	\$28,772.00	\$0.00
DERECHOS	\$9,269,072.29	\$9,994,667.00
PRODUCTOS	\$1,758,624.50	\$3,173,203.00
APROVECHAMIENTOS	\$1,112,796.00	\$831,775.00
INGRESOS POR VENTA DE BIENES Y PRESTACIÓN DE SERVICIOS	\$0.00	\$0.00
<b>PARTICIPACIONES, APORTACIONES, CONVENIOS, INCENTIVOS DERIVADOS DE LA COLABORACIÓN FISCAL, FONDOS DISTINTOS DE APORTACIONES, TRANSFERENCIAS, SIGNACIONES, SUBSIDIOS Y SUBVENCIONES, Y PENSIONES Y JUBILACIONES</b>	\$72,705,286.37	\$28,893,877.99
PARTICIPACIONES, APORTACIONES, CONVENIOS, INCENTIVOS DERIVADOS DE LA COLABORACIÓN FISCAL Y FONDOS DISTINTOS DE APORTACIONES	\$72,705,286.37	\$28,893,877.99
TRANSFERENCIAS, ASIGNACIONES, SUBSIDIOS Y SUBVENCIONES, Y PENSIONES Y JUBILACIONES	\$0.00	\$0.00
<b>OTROS INGRESOS Y BENEFICIOS</b>	\$1,649,319.05	\$231,221.77
INGRESOS FINANCIEROS	\$0.00	\$72,396.40
INCREMENTO POR VARIACIÓN DE INVENTARIOS	\$0.00	\$0.00
DISMINUCIÓN DEL EXCESO DE ESTIMACIONES POR PÉRDIDA O DETERIORO U OBSOLESCENCIA	\$0.00	\$0.00
DISMINUCIÓN DEL EXCESO DE PROVISIONES	\$0.00	\$0.00
OTROS INGRESOS Y BENEFICIOS VARIOS	\$1,649,319.05	\$158,825.37
<b>Total de Ingresos y Otros Beneficios</b>	<b>\$91,556,314.21</b>	<b>\$48,864,334.76</b>
<b>GASTOS Y OTRAS PÉRDIDAS</b>		
<b>GASTOS DE FUNCIONAMIENTO</b>	\$35,235,613.47	\$29,480,730.89
SERVICIOS PERSONALES	\$17,716,363.52	\$21,068,712.41
MATERIALES Y SUMINISTROS	-\$710,496.25	\$262,731.71
SERVICIOS GENERALES	\$18,229,746.20	\$8,149,286.77
<b>TRANSFERENCIAS, ASIGNACIONES, SUBSIDIOS Y OTRAS AYUDAS</b>	\$10,589,365.08	\$6,361,589.01
TRANSFERENCIAS INTERNAS Y ASIGNACIONES AL SECTOR PÚBLICO	\$0.00	\$0.00
TRANSFERENCIAS AL RESTO DEL SECTOR PÚBLICO	\$0.00	\$0.00
SUBSIDIOS Y SUBVENCIONES	\$0.00	\$0.00
AYUDAS SOCIALES	\$10,589,365.08	\$6,361,589.01
PENSIONES Y JUBILACIONES	\$0.00	\$0.00
TRANSFERENCIAS A FIDEICOMISOS, MANDATOS Y CONTRATOS ANÁLOGOS	\$0.00	\$0.00
TRANSFERENCIAS A LA SEGURIDAD SOCIAL	\$0.00	\$0.00
DONATIVOS	\$0.00	\$0.00
TRANSFERENCIAS AL EXTERIOR	\$0.00	\$0.00
<b>PARTICIPACIONES Y APORTACIONES</b>	\$0.00	\$0.00
PARTICIPACIONES	\$0.00	\$0.00
APORTACIONES	\$0.00	\$0.00
CONVENIOS	\$0.00	\$0.00
<b>INTERESES, COMISIONES Y OTROS GASTOS DE LA DEUDA PÚBLICA</b>	\$197,880.42	\$0.00
INTERESES DE LA DEUDA PÚBLICA	\$197,880.42	\$0.00
COMISIONES DE LA DEUDA PÚBLICA	\$0.00	\$0.00
GASTOS DE LA DEUDA PÚBLICA	\$0.00	\$0.00
COSTO POR COBERTURAS	\$0.00	\$0.00



# MUNICIPIO DE SAN PEDRO CHOLULA PUEBLA

Estado de Actividades  
Del 01/oct./2019 al 31/oct./2019

Usr: Carlos  
Rep: rptEstadoActividades

Fecha y hora de Impresión 14/nov./2019 11:44 a. m.

	<u>2019</u>	<u>2018</u>
<b>OTROS GASTOS Y PÉRDIDAS EXTRAORDINARIAS</b>	\$0.00	\$8,560,160.62
ESTIMACIONES, DEPRECIACIONES, DETERIOROS, OBSOLESCENCIA Y AMORTIZACIONES	\$0.00	\$8,560,160.62
PROVISIONES	\$0.00	\$0.00
DISMINUCIÓN DE INVENTARIOS	\$0.00	\$0.00
AUMENTO POR INSUFICIENCIA DE ESTIMACIONES POR PÉRDIDA O DETERIORO U OBSOLESCENCIA	\$0.00	\$0.00
AUMENTO POR INSUFICIENCIA DE PROVISIONES	\$0.00	\$0.00
OTROS GASTOS	\$0.00	\$0.00
<b>INVERSIÓN PÚBLICA</b>	\$7,747,315.00	\$34,622,356.46
INVERSIÓN PÚBLICA NO CAPITALIZABLE	\$7,747,315.00	\$34,622,356.46
<b>Total de Gastos y otras Pérdidas</b>	<b>\$53,770,173.97</b>	<b>\$79,024,836.98</b>
<b>Resultado del Ejercicio (Ahorro/Desahorro)</b>	<b>\$37,786,140.24</b>	<b>-\$30,160,502.22</b>

"Bajo protesta de decir verdad declaro que los Estados Financieros y sus notas, son razonablemente correctos y son responsabilidad del emisor".

  
**PRESIDENCIA MUNICIPAL**  
 2018 - 2021  
 GOBIERNO MUNICIPAL CONSTITUCIONAL  
 DE SAN PEDRO CHOLULA, PUE.  
 DR. LUIS ALBERTO ARRATIA LA AVE.  
 PRESIDENTE MUNICIPAL

  
**SECRETARÍA GENERAL**  
 2018 - 2021  
 GOBIERNO MUNICIPAL CONSTITUCIONAL  
 DE SAN PEDRO CHOLULA, PUE.  
 ABG. MIGUEL VEGA HERNANDEZ  
 SECRETARIO DEL H. AYUNTAMIENTO

  
**TESORERÍA**  
 2018-2021  
 GOBIERNO MUNICIPAL CONSTITUCIONAL  
 DE SAN PEDRO CHOLULA, PUE.  
 C. JUAN PABLO SILVA OCHOA  
 TESORERO MUNICIPAL



# MUNICIPIO DE SAN PEDRO CHOLULA PUEBLA

## Estado de Situación Financiera

Ustr: Carlos

Rep: rptEstadoSituaciónFinanciera

Fecha y 14/nov/2019

hora de Impresión 11:45 a. m.

2018

2019

ACTIVO	2019	2018	PASIVO	2019	2018
<b>ACTIVO CIRCULANTE</b>			<b>PASIVO CIRCULANTE</b>		
EFFECTIVO Y EQUIVALENTES	\$124,226,360.37	\$41,564,908.63	CUENTAS POR PAGAR A CORTO PLAZO	\$41,453,389.44	\$48,960,978.62
DERECHOS A RECIBIR EFECTIVO O EQUIVALENTES	\$88,527,558.88	\$38,949,430.50	DOCUMENTOS POR PAGAR A CORTO PLAZO	\$45,620,049.41	\$24,425,413.62
DERECHOS A RECIBIR BIENES O SERVICIOS	\$5,472,660.43	\$2,091,726.29	PORCIÓN A CORTO PLAZO DE LA DEUDA PÚBLICA A L	\$0.00	\$0.00
INVENTARIOS	\$30,226,141.06	\$522,818.26	TÍTULOS Y VALORES A CORTO PLAZO	-\$4,166,660.00	\$0.00
ALMACENES	\$0.00	\$0.00	PASIVOS DIFERIDOS A CORTO PLAZO	\$0.00	\$24,535,565.00
ESTIMACIÓN POR PÉRDIDA O DETERIORO DE ACTIVO:	\$0.00	\$0.00	FONDOS Y BIENES DE TERCEROS EN GARANTÍA Y/O /	\$0.00	\$0.00
OTROS ACTIVOS CIRCULANTES	\$0.00	\$933.58	PROVISIONES A CORTO PLAZO	\$0.00	\$0.00
<b>Total de Activos Circulantes</b>	<b>\$124,226,360.37</b>	<b>\$41,564,908.63</b>	<b>Total de Pasivos Circulantes</b>	<b>\$41,453,389.44</b>	<b>\$48,960,978.62</b>
<b>ACTIVO NO CIRCULANTE</b>			<b>PASIVO NO CIRCULANTE</b>		
INVERSIONES FINANCIERAS A LARGO PLAZO	\$1,357,241,291.38	\$1,304,083,522.35	CUENTAS POR PAGAR A LARGO PLAZO	\$25,000,000.00	\$0.00
DERECHOS A RECIBIR EFECTIVO O EQUIVALENTES A I	\$0.00	\$0.00	DOCUMENTOS POR PAGAR A LARGO PLAZO	\$0.00	\$0.00
BIENES INMUEBLES, INFRAESTRUCTURA Y CONSTRU	\$1,322,646,886.05	\$1,274,910,134.03	DEUDA PÚBLICA A LARGO PLAZO	\$25,000,000.00	\$0.00
BIENES MUEBLES	\$51,387,584.12	\$41,682,700.31	PASIVOS DIFERIDOS A LARGO PLAZO	\$0.00	\$0.00
ACTIVOS INTANGIBLES	\$6,314,935.78	\$2,275,484.99	FONDOS Y BIENES DE TERCEROS EN GARANTÍA Y/O /	\$0.00	\$0.00
DEPRECIACIÓN, DETERIORO Y AMORTIZACIÓN ACUMI	-\$24,019,924.57	-\$24,019,924.57	PROVISIONES A LARGO PLAZO	\$0.00	\$0.00
ACTIVOS DIFERIDOS	\$911,810.00	\$9,235,127.59	<b>Total de Pasivos No Circulantes</b>	<b>\$25,000,000.00</b>	<b>\$0.00</b>
ESTIMACIÓN POR PÉRDIDA O DETERIORO DE ACTIVO:	\$0.00	\$0.00	<b>Total de Pasivos</b>	<b>\$66,453,389.44</b>	<b>\$48,960,978.62</b>
OTROS ACTIVOS NO CIRCULANTES	\$0.00	\$0.00	<b>HACIENDA PÚBLICA/ PATRIMONIO</b>		
<b>Total de Activos No Circulantes</b>	<b>\$1,357,241,291.38</b>	<b>\$1,304,083,522.35</b>	<b>HACIENDA PÚBLICA/PATRIMONIO CONTRIBUIDO</b>	<b>\$644,765,577.27</b>	<b>\$644,765,577.27</b>
<b>Total de Activos</b>	<b>\$1,481,467,651.75</b>	<b>\$1,345,648,430.98</b>	APORTACIONES	\$0.00	\$0.00
			DONACIONES DE CAPITAL	\$0.00	\$0.00
			ACTUALIZACIÓN DE LA HACIENDA PÚBLICA/PATRIMON	\$644,765,577.27	\$644,765,577.27
			<b>HACIENDA PÚBLICA /PATRIMONIO GENERADO</b>	<b>\$770,248,685.04</b>	<b>\$651,921,875.09</b>
			RESULTADOS DEL EJERCICIO (AHORRO/ DESAHORRO);	\$128,293,699.86	\$25,286,607.60
			RESULTADOS DE EJERCICIOS ANTERIORES	\$464,161,179.30	\$448,015,309.92
			REVALUOS	\$553,274,783.43	\$553,274,783.43
			RESERVAS	\$0.00	\$0.00
			RECTIFICACIONES DE RESULTADOS DE EJERCICIOS A	-\$375,480,977.55	-\$374,655,125.86
			<b>EXCESO O INSUFICIENCIA EN LA ACTUALIZACIÓN DE LA I</b>	<b>\$0.00</b>	<b>\$0.00</b>
			RESULTADO POR POSICIÓN MONETARIA	\$0.00	\$0.00
			RESULTADO POR TENENCIA DE ACTIVOS NO MONETAI	\$0.00	\$0.00



# MUNICIPIO DE SAN PEDRO CHOLULA PUEBLA

## Estado de Situación Financiera

Al 31/oct./2019

Fecha y hora de Impresión | 14/nov./2019 | 11:45 a. m.

Usu: Carlos  
Rep: rptEstadoSituacionFinanciera

	2019	2018
<b>Total Hacienda Pública/Patrimonio</b>	\$1,415,014,262.31	\$1,296,687,452.36
<b>Total de Pasivo y Hacienda Pública/Patrimonio</b>	\$1,481,467,651.75	\$1,345,648,430.98



**MUNICIPIO DE SAN PEDRO CHOLULA  
PUEBLA**

**Estado de Situación Financiera**

Usr: Carlos

Rep: rptEstadoSituacionFinanciera

Fecha y 14/nov./2019

hora de Impresión 11:45 a. m.

**CUENTAS DE ORDEN PRESUPUESTARIA:**

	2019	2018
<b>LEY DE INGRESOS</b>		\$0.00
LEY DE INGRESOS ESTIMADA	\$469,962,856.38	\$418,688,729.81
LEY DE INGRESOS POR EJECUTAR	\$108,905,109.95	\$0.00
MODIFICACIONES A LA LEY DE INGRESOS ESTIMADA	\$250,479,332.97	\$150,220,142.39
LEY DE INGRESOS DEVENGADA	\$611,537,079.40	\$568,908,872.20
LEY DE INGRESOS RECAUDADA	\$611,537,079.40	\$568,908,872.20
<b>PRESUPUESTO DE EGRESOS</b>		\$0.00
PRESUPUESTO DE EGRESOS APROBADO	\$469,962,856.38	\$418,688,729.81
PRESUPUESTO DE EGRESOS POR EJERCER	\$145,205,710.89	\$2,086,213.09
MODIFICACIONES AL PRESUPUESTO DE EGRESOS API	\$244,675,774.01	\$182,694,089.59
PRESUPUESTO DE EGRESOS COMPROMETIDOS	\$569,416,892.22	\$599,496,605.31
PRESUPUESTO DE EGRESOS DEVENGADOS	\$26,375,771.38	\$601,100,940.56
PRESUPUESTO DE EGRESOS EJERCIDOS	\$519,426,657.96	\$587,511,750.90
PRESUPUESTO DE EGRESOS PAGADOS	\$509,487,992.96	\$587,488,556.05

"Bajo protesta de decir verdad declaramos que los Estados Financieros y sus notas, son razonablemente correctos y son responsabilidad del emisor".

**PRESIDENCIA MUNICIPAL**

GOBIERNO MUNICIPAL CONSTITUCIONAL  
DE SAN PEDRO CHOLULA, PUE.  
DR. LUIS ALBERTO ARRIAGA LILA  
PRESIDENTE MUNICIPAL



SECRETARIA GENERAL  
2018-2021  
MIGUEL VEGA HERMANDEZ  
SECRETARIO DEL AYUNTAMIENTO

**TESORERIA**  
2018-2021

C. JUAN PABLO SIYA OCHOA  
TESORERO MUNICIPAL  
GOBIERNO MUNICIPAL CONSTITUCIONAL  
DE SAN PEDRO CHOLULA, PUE.



*[Handwritten signature]*



**MUNICIPIO DE SAN PEDRO CHOLULA**  
**PUEBLA**

**Estado de Variaciones en la Hacienda Pública**

Del 01/ene/2019 Al 31/oct./2019

Fecha y hora de Impresión  
14/nov./2019 11:47 a. m.

Usu: Carlos  
Rep: rptEstadoVariacionHacienda

Concepto	Hacienda Pública/ Patrimonio Contribuido	Hacienda Pública/ Patrimonio Generado De Ejercicios Anteriores	Hacienda Pública/ Patrimonio Generado Del Ejercicio	Exceso o Insuficiencia en la Actualización de la Hacienda Pública / Patrimonio	Total
<b>HACIENDA PÚBLICA/PATRIMONIO CONTRIBUIDO NETO 2018</b>	<b>\$644,765,577.27</b>	<b>\$0.00</b>	<b>\$0.00</b>	<b>\$0.00</b>	<b>\$644,765,577.27</b>
APORTACIONES	\$0.00	\$0.00	\$0.00	\$0.00	\$0.00
DONACIONES DE CAPITAL	\$0.00	\$0.00	\$0.00	\$0.00	\$0.00
ACTUALIZACIÓN DE LA HACIENDA PÚBLICA/PATRIMONIO	\$644,765,577.27	\$0.00	\$0.00	\$0.00	\$644,765,577.27
<b>HACIENDA PÚBLICA /PATRIMONIO GENERADO NETO 2018</b>	<b>\$0.00</b>	<b>\$626,634,967.49</b>	<b>\$25,286,907.60</b>	<b>\$0.00</b>	<b>\$651,921,875.09</b>
RESULTADOS DEL EJERCICIO (AHORRO/ DESAHORRO)	\$0.00	\$0.00	\$25,286,907.60	\$0.00	\$25,286,907.60
RESULTADOS DE EJERCICIOS ANTERIORES	\$0.00	\$448,015,309.92	\$0.00	\$0.00	\$448,015,309.92
REVALÚOS	\$0.00	\$553,274,783.43	\$0.00	\$0.00	\$553,274,783.43
RESERVAS	\$0.00	\$0.00	\$0.00	\$0.00	\$0.00
<b>RECTIFICACIONES DE RESULTADOS DE EJERCICIOS ANTERIORES</b>	<b>\$0.00</b>	<b>-\$374,655,125.86</b>	<b>\$0.00</b>	<b>\$0.00</b>	<b>-\$374,655,125.86</b>
<b>EXCESO O INSUFICIENCIA EN LA ACTUALIZACIÓN DE LA HACIENDA PÚBLICA/ PATRIMONIO NETO 2018</b>	<b>\$0.00</b>	<b>\$0.00</b>	<b>\$0.00</b>	<b>\$0.00</b>	<b>\$0.00</b>
RESULTADO POR POSICIÓN MONETARIA	\$0.00	\$0.00	\$0.00	\$0.00	\$0.00
RESULTADO POR TENENCIA DE ACTIVOS NO MONETARIOS	\$0.00	\$0.00	\$0.00	\$0.00	\$0.00
<b>HACIENDA PÚBLICA / PATRIMONIO NETO FINAL 2018</b>	<b>\$644,765,577.27</b>	<b>\$626,634,967.49</b>	<b>\$25,286,907.60</b>	<b>\$0.00</b>	<b>\$1,296,687,452.36</b>
<b>CAMBIOS EN LA HACIENDA PÚBLICA/PATRIMONIO CONTRIBUIDO NETO 2019</b>	<b>\$0.00</b>	<b>\$0.00</b>	<b>\$0.00</b>	<b>\$0.00</b>	<b>\$0.00</b>
APORTACIONES	\$0.00	\$0.00	\$0.00	\$0.00	\$0.00
DONACIONES DE CAPITAL	\$0.00	\$0.00	\$0.00	\$0.00	\$0.00
ACTUALIZACIÓN DE LA HACIENDA PÚBLICA/PATRIMONIO	\$0.00	\$0.00	\$0.00	\$0.00	\$0.00
<b>VARIACIONES DE LA HACIENDA PÚBLICA / PATRIMONIO GENERADO NETO 2019</b>	<b>\$0.00</b>	<b>\$16,145,869.38</b>	<b>\$102,180,940.57</b>	<b>\$0.00</b>	<b>\$118,326,809.95</b>
RESULTADOS DEL EJERCICIO (AHORRO/ DESAHORRO)	\$0.00	\$0.00	\$128,293,699.86	\$0.00	\$128,293,699.86
RESULTADOS DE EJERCICIOS ANTERIORES	\$0.00	\$16,145,869.38	-\$25,286,907.60	\$0.00	-\$9,141,038.22
REVALÚOS	\$0.00	\$0.00	\$0.00	\$0.00	\$0.00
RESERVAS	\$0.00	\$0.00	\$0.00	\$0.00	\$0.00
<b>RECTIFICACIONES DE RESULTADOS DE EJERCICIOS ANTERIORES</b>	<b>\$0.00</b>	<b>\$0.00</b>	<b>-\$825,851.69</b>	<b>\$0.00</b>	<b>-\$825,851.69</b>
<b>CAMBIOS EN EL EXCESO O INSUFICIENCIA EN LA ACTUALIZACIÓN DE LA HACIENDA PÚBLICA/ PATRIMONIO NETO 2019</b>	<b>\$0.00</b>	<b>\$0.00</b>	<b>\$0.00</b>	<b>\$0.00</b>	<b>\$0.00</b>
RESULTADO POR POSICIÓN MONETARIA	\$0.00	\$0.00	\$0.00	\$0.00	\$0.00
RESULTADO POR TENENCIA DE ACTIVOS NO MONETARIOS	\$0.00	\$0.00	\$0.00	\$0.00	\$0.00
<b>HACIENDA PÚBLICA / PATRIMONIO NETO FINAL 2019</b>	<b>\$644,765,577.27</b>	<b>\$642,780,836.87</b>	<b>\$127,467,848.17</b>	<b>\$0.00</b>	<b>\$1,415,014,262.31</b>



**MUNICIPIO DE SAN PEDRO CHOLULA  
PUEBLA**

**Estado de Variaciones en la Hacienda Pública  
Del 01/ene/2019 Al 31/oct./2019**

Fecha y hora de Impresión 14/nov./2019 11:47 a. m.

Usr: Carlos  
Rep: rptEstadoVariacionHacienda

Concepto	Hacienda Publica/ Patrimonio Contribuido	Hacienda Publica/ Patrimonio Generado De Ejercicios Anteriores	Hacienda Publica/ Patrimonio Generado Del Ejercicio	Exceso o Insuficiencia en la Actualización de la Hacienda Pública / Patrimonio	Total
----------	--	--	---	--	-------

**SECRETARIA GENERAL**  
2018-2021  
**ABG MIGUEL VEGA HERNANDEZ**  
SECRETARIO DEL H. AYUNTAMIENTO

**SECRETARIA GENERAL**  
2018-2021  
**DR. LUIS ALBERTO ARRIAGA LILA**  
PRESIDENTE MUNICIPAL

**TESORERIA**  
2018-2021  
**C. JUAN PABLO SILVA OCHOA**  
TESORERO MUNICIPAL

"Bajo protesta de decir verdad declaro que los Estados Financieros y sus notas, son razonablemente correctos y son responsabilidad del emisor."



# MUNICIPIO DE SAN PEDRO CHOLULA PUEBLA

Estado de Cambios en la Situación Financiera  
Del 01/ene./2019 Al 31/oct./2019

Usu: Carlos  
Rep: rptEstadoCambiosSituacionFinanciera

Fecha y hora de Impresión 14/nov./2019  
11:48 a. m.

	<u>Origen</u>	<u>Aplicación</u>
<b>ACTIVO</b>		<b>\$135,819,220.77</b>
<b><u>ACTIVO CIRCULANTE</u></b>		<b><u>\$82,661,451.74</u></b>
EFFECTIVO Y EQUIVALENTES		\$49,578,128.38
DERECHOS A RECIBIR EFECTIVO O EQUIVALENTES		\$3,380,934.14
DERECHOS A RECIBIR BIENES O SERVICIOS		\$29,703,322.80
INVENTARIOS		
ALMACENES		
ESTIMACIÓN POR PÉRDIDA O DETERIORO DE ACTIVOS CIRCULANTES		
OTROS ACTIVOS CIRCULANTES	\$933.58	
<b><u>ACTIVO NO CIRCULANTE</u></b>		<b><u>\$53,157,769.03</u></b>
INVERSIONES FINANCIERAS A LARGO PLAZO		
DERECHOS A RECIBIR EFECTIVO O EQUIVALENTES A LARGO PLAZO		
BIENES INMUEBLES, INFRAESTRUCTURA Y CONSTRUCCIONES EN PROCESO		\$47,736,752.02
BIENES MUEBLES		\$9,704,883.81
ACTIVOS INTANGIBLES		\$4,039,450.79
DEPRECIACIÓN, DETERIORO Y AMORTIZACIÓN ACUMULADA DE BIENES		
ACTIVOS DIFERIDOS	\$8,323,317.59	
ESTIMACIÓN POR PÉRDIDA O DETERIORO DE ACTIVOS NO CIRCULANTES		
OTROS ACTIVOS NO CIRCULANTES		
<b>PASIVO</b>	<b>\$17,492,410.82</b>	
<b><u>PASIVO CIRCULANTE</u></b>		<b><u>\$7,507,589.18</u></b>
CUENTAS POR PAGAR A CORTO PLAZO	\$21,194,635.79	
DOCUMENTOS POR PAGAR A CORTO PLAZO		
PORCIÓN A CORTO PLAZO DE LA DEUDA PÚBLICA A LARGO PLAZO		\$4,166,660.00
TÍTULOS Y VALORES A CORTO PLAZO		
PASIVOS DIFERIDOS A CORTO PLAZO		\$24,535,565.00
FONDOS Y BIENES DE TERCEROS EN GARANTÍA Y/O ADMINISTRACIÓN A CORTO PLAZO		
PROVISIONES A CORTO PLAZO		
OTROS PASIVOS A CORTO PLAZO	\$0.03	
<b><u>PASIVO NO CIRCULANTE</u></b>	<b><u>\$25,000,000.00</u></b>	
CUENTAS POR PAGAR A LARGO PLAZO		
DOCUMENTOS POR PAGAR A LARGO PLAZO		
DEUDA PÚBLICA A LARGO PLAZO	\$25,000,000.00	
PASIVOS DIFERIDOS A LARGO PLAZO		
FONDOS Y BIENES DE TERCEROS EN GARANTÍA Y/O ADMINISTRACIÓN A LARGO PLAZO		
PROVISIONES A LARGO PLAZO		
<b>HACIENDA PÚBLICA/ PATRIMONIO</b>	<b>\$118,326,809.95</b>	
<b><u>HACIENDA PÚBLICA/PATRIMONIO CONTRIBUIDO</u></b>		
APORTACIONES		
DONACIONES DE CAPITAL		
ACTUALIZACIÓN DE LA HACIENDA PÚBLICA/PATRIMONIO		
<b><u>HACIENDA PÚBLICA /PATRIMONIO GENERADO</u></b>	<b><u>\$118,326,809.95</u></b>	
RESULTADOS DEL EJERCICIO (AHORRO/ DESAHORRO)	\$103,006,792.26	
RESULTADOS DE EJERCICIOS ANTERIORES	\$16,145,869.38	
REVALÚOS		
RESERVAS		
RECTIFICACIONES DE RESULTADOS DE EJERCICIOS ANTERIORES		\$825,851.69
<b><u>EXCESO O INSUFICIENCIA EN LA ACTUALIZACIÓN DE LA HACIENDA PÚBLICA/ PATRIMONIO</u></b>		
RESULTADO POR POSICIÓN MONETARIA		
RESULTADO POR TENENCIA DE ACTIVOS NO MONETARIOS		



# MUNICIPIO DE SAN PEDRO CHOLULA PUEBLA

## Estado de Cambios en la Situación Financiera

Del 01/ene./2019 Al 31/oct./2019

Usu: Carlos

Rep: rptEstadoCambiosSituacionFinanciera

Fecha y hora de Impresión 14/nov./2019 11:48 a. m.

**Origen**

**Aplicación**

"Bajo protesta de decir verdad declaramos que los Estados Financieros y sus notas, son razonablemente correctos y son responsabilidad del emisor".

**2018-2021**  
PRESIDENCIA MUNICIPAL  
GOBIERNO MUNICIPAL CONSTITUCIONAL  
DE SAN PEDRO CHOLULA, PUE.

DR. LUIS ALBERTO ARRIAGA LILA  
PRESIDENTE MUNICIPAL

C. JUAN PABLO SILVA OCHOA  
TESORERO MUNICIPAL

TESORERÍA  
2018-2021

GOBIERNO MUNICIPAL CONSTITUCIONAL  
DE SAN PEDRO CHOLULA, PUE.



SECRETARÍA GENERAL  
GOBIERNO MUNICIPAL CONSTITUCIONAL  
DE SAN PEDRO CHOLULA, PUE.

ABG. MIGUEL VEGA HERNANDEZ  
SECRETARIO DEL H. AYUNTAMIENTO



# MUNICIPIO DE SAN PEDRO CHOLULA PUEBLA

## Estado de Flujos de Efectivo

Del 01/ene/2019 Al 31/oct./2019

Usr: Carlos  
Rep: rptEstadoFlujosEfectivo

Fecha y hora de Impresión | 14/nov./2019  
11:46 a. m.

Concepto	2019	2018
<b>FLUJOS DE EFECTIVO DE LAS ACTIVIDADES DE OPERACIÓN</b>		
<b>ORIGEN</b>	<b>\$586,537,079.40</b>	<b>\$581,803,744.72</b>
IMPUESTOS	\$90,798,651.00	\$86,893,017.00
CUOTAS Y APORTACIONES DE SEGURIDAD SOCIAL	\$0.00	\$0.00
CONTRIBUCIONES DE MEJORAS	\$352,092.00	\$1,083,238.00
DERECHOS	\$86,778,098.96	\$114,586,986.00
PRODUCTOS	\$21,008,581.23	\$30,948,980.00
APROVECHAMIENTOS	\$10,870,982.00	\$14,019,468.00
INGRESOS POR VENTA DE BIENES Y PRESTACIÓN DE SERVICIOS	\$24,229,446.98	\$0.00
PARTICIPACIONES, APORTACIONES, CONVENIOS, INCENTIVOS DERIVADOS DE LA COLABORACIÓN FISCAL Y FONDOS DISTINTOS DE APORTACIONES	\$352,499,227.23	\$321,377,183.20
TRANSFERENCIAS, ASIGNACIONES, SUBSIDIOS Y SUBVENCIONES, Y PENSIONES Y JUBILACIONES	\$0.00	\$0.00
OTROS ORÍGENES DE OPERACIÓN	\$0.00	\$12,894,872.52
<b>APLICACIÓN</b>	<b>\$443,234,284.34</b>	<b>\$442,899,378.71</b>
SERVICIOS PERSONALES	\$156,303,836.12	\$179,719,756.36
MATERIALES Y SUMINISTRO	\$36,767,227.89	\$50,845,562.27
SERVICIOS GENERALES	\$116,937,742.41	\$130,915,991.51
TRANSFERENCIAS INTERNAS Y ASIGNACIONES AL SECTOR PÚBLICO	\$528,763.00	\$4,981,854.00
TRANSFERENCIAS AL RESTO DEL SECTOR PÚBLICO	\$19,589,308.42	\$8,131,252.00
SUBSIDIOS Y SUBVENCIONES	\$0.00	\$0.00
AYUDAS SOCIALES	\$57,636,448.44	\$68,304,962.57
PENSIONES Y JUBILACIONES	\$0.00	\$0.00
TRANSFERENCIAS A FIDEICOMISOS, MANDATOS Y OTROS ANÁLOGOS	\$0.00	\$0.00
TRANSFERENCIAS A LA SEGURIDAD SOCIAL	\$0.00	\$0.00
DONATIVOS	\$0.00	\$0.00
Transferencias al exterior	\$0.00	\$0.00
PARTICIPACIONES	\$0.00	\$0.00
APORTACIONES	\$0.00	\$0.00
CONVENIOS	\$0.00	\$0.00
OTRAS APLICACIONES DE OPERACIÓN	\$55,470,958.06	\$0.00
<b>FLUJOS NETOS DE EFECTIVO POR ACTIVIDADES DE OPERACIÓN</b>	<b>\$143,302,795.06</b>	<b>\$138,904,366.01</b>
<b>FLUJOS DE EFECTIVO DE LAS ACTIVIDADES DE INVERSIÓN</b>		
<b>ORIGEN</b>	<b>\$0.00</b>	<b>\$0.00</b>
BIENES INMUEBLES, INFRAESTRUCTURA Y CONSTRUCCIONES EN PROCESO	\$0.00	\$0.00
BIENES MUEBLES	\$0.00	\$0.00
OTROS ORIGENES DE INVERSIÓN	\$0.00	\$0.00
<b>APLICACIÓN</b>	<b>\$102,696,812.93</b>	<b>\$127,051,434.73</b>
BIENES INMUEBLES, INFRAESTRUCTURA Y CONSTRUCCIONES EN PROCESO	\$89,680,550.59	\$112,134,061.10
BIENES MUEBLES	\$8,976,811.55	\$12,967,599.23
OTRAS APLICACIONES DE INVERSIÓN	\$4,039,450.79	\$1,949,774.40
<b>FLUJOS NETOS DE EFECTIVO POR ACTIVIDADES DE INVERSIÓN</b>	<b>-\$102,696,812.93</b>	<b>-\$127,051,434.73</b>
<b>FLUJO DE EFECTIVO DE LAS ACTIVIDADES DE FINANCIAMIENTO</b>		
<b>ORIGEN</b>	<b>\$25,000,000.00</b>	<b>\$0.00</b>
ENDEUDAMIENTO NETO	\$25,000,000.00	\$0.00
EXTERNO	\$0.00	\$0.00
INTERNO	\$25,000,000.00	\$0.00
OTROS ORIGENES DE FINANCIAMIENTO	\$0.00	\$0.00
<b>APLICACIÓN</b>	<b>\$16,027,853.75</b>	<b>\$17,547,742.61</b>
SERVICIOS DE LA DEUDA	\$16,027,853.75	\$17,547,742.61
INTERNO	\$16,027,853.75	\$17,547,742.61
EXTERNO	\$0.00	\$0.00
OTRAS APLICACIONES DE FINANCIAMIENTO	\$0.00	\$0.00
<b>FLUJOS NETOS DE EFECTIVO POR ACTIVIDADES DE FINANCIAMIENTO</b>	<b>\$8,972,146.25</b>	<b>-\$17,547,742.61</b>



**MUNICIPIO DE SAN PEDRO CHOLULA  
PUEBLA**


**Estado de Flujos de Efectivo  
Del 01/ene/2019 Al 31/oct./2019**

Usr: Carlos  
Rep: rptEstadoFlujosEfectivo

Fecha y hora de Impresión | 14/nov./2019  
11:46 a. m.

Concepto	2019	2018
EFFECTIVO Y EQUIVALENTES AL EFFECTIVO AL INICIO DEL EJERCICIO	\$38,949,430.50	\$44,644,241.83
EFFECTIVO Y EQUIVALENTES AL EFFECTIVO AL FINAL DEL EJERCICIO	\$88,527,558.88	\$38,949,430.50

"Bajo protesta de decir verdad declaramos que los Estados Financieros y sus notas, son razonablemente correctos y son responsabilidad del emisor".

  
**PRESIDENCIA MUNICIPAL  
2018 - 2021  
GOBIERNO MUNICIPAL CONSTITUCIONAL  
DE SAN PEDRO CHOLULA, PUE.**

DR. LUIS ALBERTO ARRIAGA LILA


**PRESIDENTE MUNICIPAL  
TESORERÍA  
2018-2021**

C. JUAN PABLO SILVA OCHOA  
GOBIERNO MUNICIPAL CONSTITUCIONAL  
DE SAN PEDRO CHOLULA, PUE.

TESORERO MUNICIPAL



**SECRETARÍA GENERAL  
2018 - 2021  
GOBIERNO MUNICIPAL CONSTITUCIONAL  
DE SAN PEDRO CHOLULA, PUE.**

  
ABG. MIGUEL VEGA HERNANDEZ

SECRETARIO DEL H. AYUNTAMIENTO



# MUNICIPIO DE SAN PEDRO CHOLULA PUEBLA

## Informe de Pasivos Contingentes al 31/oct./2019

Usr: Carlos  
Rep: rptPasivosContingentes

Fecha y hora de Impresión | 14/nov./2019  
11:54 a. m.

"En cumplimiento a lo dispuesto en los artículos 46, fracción I, inciso d, y 52 de la Ley General de Contabilidad Gubernamental, y de conformidad con lo establecido en el capítulo VII, numeral III, inciso g) del Manual de Contabilidad Gubernamental emitido por el CONAC, el ente público informa lo siguiente:"


NO APLICA

"Bajo protesta de decir verdad declaramos que los Estados Financieros y sus notas, son razonablemente correctos y son responsabilidad del emisor".

  
**PRESIDENCIA MUNICIPAL**  
**2018 - 2021**  
**GOBIERNO MUNICIPAL CONSTITUCIONAL**  
 DR. LUIS ALBERTO CHOLULA  
 PRESIDENTE MUNICIPAL

  
**TESORERÍA**  
**2018-2021**  
**GOBIERNO MUNICIPAL CONSTITUCIONAL**  
 C. JUAN PABLO SILVA OCHOA  
 TESORERO MUNICIPAL

  
**SECRETARÍA GENERAL**  
**GOBIERNO MUNICIPAL CONSTITUCIONAL**  
**DE SAN PEDRO CHOLULA, PUE.**

  
 ABG MIGUEL VEGA HERNANDEZ  
 SECRETARIO DEL H. AYUNTAMIENTO



**OCTUBRE 2019**

a) NOTAS DE DESGLOSE

1) NOTAS AL ESTADO DE SITUACIÓN FINANCIERA

A continuación, se relacionan las cuentas que integran el rubro de efectivo y equivalentes:

Concepto	2019	2018
EFFECTIVO	\$3,043,463.88	\$277,114.50
BANCOS/TESORERÍA	\$63,023,824.96	\$11,893,566.34
INVERSIONES TEMPORALES (HASTA 3 MESES)	\$22,460,270.04	\$6,217,433.48
FONDOS CON AFECTACIÓN ESPECÍFICA	\$ .00	\$ .00
<b>Suma</b>	<b>\$ 88,527,558.88</b>	<b>\$18,388,114.32</b>

- Bancos/Tesorería

Representa el monto de efectivo disponible propiedad del H. Ayuntamiento De San Pedro Cholula, en instituciones bancarias, su importe se integra por:

Banco	Importe
INGRESOS PROPIOS	\$2,930,677.00
FONDO FIJO	\$112,786.88
PARTICIPACIONES	\$15,193,225.56
FISM	\$7,029,518.11
FAFOM	\$1,448,505.29
OTROS FONDOS	\$170,206.98
HABITAT 2014-2018	\$3.63
FORTASEG	\$3,722,318.80
PROGRAMA PESO A PESO	\$16,211,191.88
CONVENIOS	\$19,248,854.71
FISM	\$22,460,270.04
<b>Suma</b>	<b>\$ 88,527,558.88</b>



OCTUBRE 2019

- Inversiones Temporales

INVERSIONES A CORTO PLAZO	IMPORTE
BANORTE CTO. 0504158076 FISM 2019	\$12,436,412.55
BANORTE CTO. 0505411521 FISE 2019	\$10,023,857.49

- Derechos a recibir Efectivo y Equivalentes y Bienes o Servicios a Recibir

Concepto	2019	2018
CUENTAS POR COBRAR A CORTO PLAZO	\$330,169.30	\$48,365.00
DEUDORES DIVERSOS POR COBRAR A CORTO PLAZO	\$5,139,141.13	\$2,421,249.32
INGRESOS POR RECUPERAR A CORTO PLAZO	\$3,350.00	\$3,350.00
ANTICIPO A CONTRATISTAS POR OBRAS PÚBLICAS A CORTO PLAZO	\$30,226,141.06	\$2,678,140.81
Suma	\$35,698,801.49	\$5,151,105.13

Las Cuentas por Cobrar a Corto Plazo se integran por:

CUENTAS POR COBRAR A CORTO PLAZO	\$330,169.30
DOCUMENTOS POR COBRAR	\$330,169.30



**OCTUBRE 2019**

Deudores Diversos por Cobrar a Corto Plazo

CTA.	DEUDORES DIVERSOS POR COBRAR A CORTO PLAZO	
1123-01	GASTOS A COMPROBAR Y PENDIENTES DE APLICAR	\$4,485,109.21
1123-02	SUBSIDIO PARA EL EMPLEO. COB. INDEB. DE NÓM. Y CHE. DEV.	\$6,929.39
1123-08	PROYECTOS Y APOYOS ESPECIALES	\$1,430.28
1123-09	FUNCIONARIOS Y EMPLEADOS	\$640,303.25
1123-10	SERVICIO DE ADMINISTRACION TRIBUTARIA	\$5,369.00
1123-12	FORTASEG COPARTICIPACIÓN 2019	\$0.00
<b>TOTAL</b>		<b>\$5,139,141.13</b>

- Bienes Disponibles para su Transformación o Consumo (inventarios)

Esta nota no aplica ya que el H. Ayuntamiento De San Pedro Cholula realiza algún proceso de transformación y/o elaboración de bienes.

- Inversiones Financieras  
No existen fideicomisos hasta la fecha.
- Bienes Muebles, Inmuebles e Intangibles

Bienes Inmuebles, Infraestructura y Construcciones en Proceso

Se integra de la siguiente manera:

Concepto	2019	2018
TERRENOS	\$ 616,142,902.94	\$ 612,642,902.94
OTROS BIENES INMUEBLES	\$ 622,987,381.19	\$ 622,987,381.19
<b>Subtotal BIENES INMUEBLES, INFRAESTRUCTURA Y CONSTRUCCIONES EN PROCESO</b>	<b>\$ 1,239,130,284.13</b>	<b>\$ 1,235,630,284.13</b>



**OCTUBRE 2019**

- Bienes Muebles, Intangibles y Depreciaciones

Se integran de la siguiente manera:

Concepto	2019	2018
MOBILIARIO Y EQUIPO DE ADMINISTRACIÓN	\$10,070,364.04	\$5,001,758.80
MOBILIARIO Y EQUIPO EDUCACIONAL Y RECREATIVO	\$3,710,858.39	\$2,893,239.81
EQUIPO E INSTRUMENTAL MÉDICO Y DE LABORATORIO	\$407,031.28	\$209,770.88
VEHÍCULOS Y EQUIPO DE TRANSPORTE	\$13,765,852.91	\$12,539,832.91
EQUIPO DE DEFENSA Y SEGURIDAD	\$3,937,350.96	\$3,937,351.96
MAQUINARIA, OTROS EQUIPOS Y HERRAMIENTAS	\$15,291,237.48	\$14,550,707.09
COLECCIONES, OBRAS DE ARTE Y OBJETOS VALIOSOS	\$1,835,201.00	\$1,812,001.00
ACTIVOS BIOLÓGICOS	\$153,916.67	\$153,916.67
<b>Subtotal BIENES MUEBLES</b>	<b>\$ 51,387,584.12</b>	<b>\$ 41,098,579.12</b>
SOFTWARE	\$2,306,374.98	\$2,275,484.99
PATENTES, MARCAS Y DERECHOS	\$8,560.80	\$0.00
OTROS ACTIVOS INTANGIBLES	\$4,000,000.00	\$0.00
<b>Subtotal ACTIVOS INTANGIBLES</b>	<b>\$ 6,314,935.78</b>	<b>\$ 2,275,484.99</b>
DEPRECIACIÓN ACUMULADA DE BIENES MUEBLES	-\$24,019,924.57	-\$24,019,924.57
<b>Subtotal DEPRECIACIÓN, DETERIORO Y AMORTIZACIÓN ACUMULADA DE BIENES</b>	<b>-\$24,019,924.57</b>	<b>-\$24,019,924.57</b>
<b>Suma</b>	<b>\$ 57,702,519.90</b>	<b>\$ 43,374,064.11</b>

- Activo Diferido

Se integran de la siguiente manera:

Concepto	2019	2018
ESTUDIO, FORMULACIÓN Y EVALUACIÓN DE PROYECTOS	\$383,525.00	\$8,624,571.59
ACCIONES DE FOMENTO	\$528,285.00	\$610,556.00
<b>TOTAL</b>	<b>\$911,810.00</b>	<b>\$9,235,127.59</b>

- Estimaciones y Deterioros

Se informarán los criterios utilizados para la determinación de las estimaciones; por ejemplo: estimación de cuentas incobrables, estimación de inventarios, deterioro de activos biológicos y cualquier otra que aplique.



**OCTUBRE 2019**

- Otros Activos

**Pasivo**

Concepto	2019	2018
PASIVO CIRCULANTE	\$ 41,453,389.44	\$ 48,960,978.62
PASIVO NO CIRCULANTE	\$ 25,000,000.00	\$ .00
<b>Suma de Pasivo</b>	<b>\$ 66,453,389.44</b>	<b>\$ 48,960,978.62</b>

- Pasivo Circulante

Destacan entre las principales partidas del Pasivo Circulante las siguientes:

Concepto	Importe
SERVICIOS PERSONALES POR PAGAR A CORTO PLAZO	\$16,771.55
PROVEEDORES POR PAGAR A CORTO PLAZO	\$19,495,473.34
CONTRATISTAS POR OBRAS PÚBLICAS POR PAGAR A CORTO PLAZO	\$7,643,368.00
TRANSFERENCIAS OTORGADAS POR PAGAR A CORTO PLAZO	\$3,909,176.05
RETENCIONES Y CONTRIBUCIONES POR PAGAR A CORTO PLAZO	\$2,190,982.62
OTRAS CUENTAS POR PAGAR A CORTO PLAZO	\$12,364,277.85
<b>Suma PASIVO CIRCULANTE</b>	<b>\$45,620,049.41</b>

**Servicios Personales por Pagar a Corto Plazo**

El importe de esta cuenta esta constituido principalmente por: Aportaciones de Seguridad Social, mismas que se pagan en el mes de diciembre; Prima Vacacional, cuyo importe se paga en diciembre; Aguinaldo cuyo importe se pagará en el mes de diciembre.

**Retenciones por Pagar a Corto Plazo**

El importe de esta cuenta esta constituido principalmente por: Retenciones de ISR por Sueldos y Salarios, Honorarios y por Arrendamiento, mismo que se paga de manera mensual; retenciones derivadas de aportaciones de seguridad social (Trabajadores) mismas que se liquidan en el mes correspondiente.

**Ingresos por Clasificar a Corto Plazo**

Representa los recursos depositados del H. Ayuntamiento De San Pedro Cholula, pendientes de clasificar según los conceptos del Clasificador por Rubros de Ingresos.

**Proveedores por Pagar a Corto Plazo**

Representa los adeudos con proveedores derivados de operaciones del H. Ayuntamiento De San Pedro Cholula, con vencimiento menor o igual a doce meses.



**OCTUBRE 2019**

• **Pasivo No Circulante**

Destacan entre las principales partidas del Pasivo No Circulante las siguientes:

PORCIÓN A CORTO PLAZO DE LA DEUDA PÚBLICA A LARGO PLAZO	-\$4,166,660.00
PORCIÓN A CORTO PLAZO DE LA DEUDA PÚBLICA INTERNA	-\$4,166,660.00
PASIVOS DIFERIDOS A CORTO PLAZO	\$0.00
INGRESOS COBRADOS POR ADELANTADO A CORTO PLAZO	\$0.00
OTROS PASIVOS A CORTO PLAZO	\$0.03
OTROS PASIVOS CIRCULANTES	\$0.03
<b>Total, de Pasivos Circulantes</b>	<b>\$41,453,389.44</b>
<b>PASIVO NO CIRCULANTE</b>	<b>\$25,000,000.00</b>

**II) NOTAS AL ESTADO DE ACTIVIDADES**  
**Ingresos de Gestión**

<b>INGRESOS Y OTROS BENEFICIOS</b>	
INGRESOS DE GESTIÓN	\$17,201,708.79
PARTICIPACIONES, APORTACIONES, TRANSFERENCIAS, ASIGNACIONES, SUBSIDIOS Y OTRAS AYUDAS	\$72,705,286.37
OTROS INGRESOS Y BENEFICIOS	\$1,649,319.05
<b>TOTAL, DE INGRESOS</b>	<b>\$91,556,314.21</b>

<b>GASTOS Y OTRAS PÉRDIDAS</b>	
GASTOS DE FUNCIONAMIENTO	\$35,235,613.47
TRANSFERENCIAS, ASIGNACIONES, SUBSIDIOS Y OTRAS AYUDAS	\$10,589,365.08
INTERESES, COMISIONES Y OTROS GASTOS DE LA DEUDA PÚBLICA	\$197,880.42
OTROS GASTOS Y PÉRDIDAS EXTRAORDINARIAS	\$0.00
INVERSIÓN PÚBLICA	\$7,747,315.00
<b>TOTAL, DE GASTOS Y OTRAS PERDIDAS</b>	<b>\$53,770,173.97</b>

QUEDANDO UN AHORRO NETO DEL EJERCICIO DE **\$37,786,140.24**



**OCTUBRE 2019**

**Gastos y Otras Pérdidas:**

Explicar aquellas cuentas de gastos de funcionamiento, transferencias, subsidios y otras ayudas, participaciones y aportaciones, otros gastos y pérdidas extraordinarias, así como los ingresos y gastos extraordinarios, que en lo individual representen el 10% o más del total de los gastos.

Concepto	Importe
GASTOS DE FUNCIONAMIENTO	\$35,235,613.47
TRANSFERENCIAS, ASIGNACIONES, SUBSIDIOS Y OTRAS AYUDAS	\$10,589,365.08
PARTICIPACIONES Y APORTACIONES	\$197,880.42
INTERESES, COMISIONES Y OTROS GASTOS DE LA DEUDA PÚBLICA	\$0.00
OTROS GASTOS Y PÉRDIDAS EXTRAORDINARIAS	\$7,747,315.00
<b>Suma de GASTOS Y OTRAS PÉRDIDAS</b>	<b>\$53,770,173.97</b>

A su vez se presentari aquellos rubros que en forma individual representan el 8.0% o más del total de los gastos:

Concepto	Importe
REMUNERACIONES AL PERSONAL DE CARÁCTER PERMANENTE	\$122,919,283.68
SERVICIOS PROFESIONALES, CIENTÍFICOS Y TÉCNICOS Y OTROS SERVICIOS	\$30,973,325.16
SEGURIDAD SOCIAL	\$ 521,713.02

II) NOTAS AL ESTADO DE VARIACIÓN EN LA HACIENDA PÚBLICA

RESULTADOS DEL EJERCICIO (AHORRO/ DESAHORRO)	\$128,293,699.86
RESULTADOS DE EJERCICIOS ANTERIORES	\$464,161,179.30
REVALÚOS	\$553,274,783.43
RESERVAS	\$0.00
RECTIFICACIONES DE RESULTADOS DE EJERCICIOS ANTERIORES	-\$375,480,977.55
<b>HACIENDA PÚBLICA /PATRIMONIO GENERADO</b>	<b>\$770,248,685.04</b>



**OCTUBRE 2019**

III) NOTAS AL ESTADO DE FLUJOS DE EFECTIVO

Efectivo y equivalentes

El análisis de los saldos inicial y final que figuran en la última parte del Estado de Flujo de Efectivo en la cuenta de efectivo y equivalentes es como sigue:

Concepto	2019	2018
EFECTIVO/BANCOS/TESORERÍA	\$3,043,463.88	\$277,114.50
BANCOS/DEPENDENCIAS Y OTROS	\$63,023,824.96	\$11,893,566.34
INVERSIONES TEMPORALES (HASTA 3 MESES)	\$22,460,270.04	\$6,217,433.48
FONDOS CON AFECTACIÓN ESPECÍFICA	0	\$ .00
DEPÓSITOS DE FONDOS DE TERCEROS EN GARANTÍA Y/O ADMINISTRACIÓN	\$ .00	\$ .00
<b>Total de EFECTIVO Y EQUIVALENTES</b>	<b>\$ 88,527,558.88</b>	<b>\$18,388,114.32</b>

Conciliación de los Flujos

FLUJOS DE EFECTIVO DE LAS ACTIVIDADES DE OPERACIÓN	
ORIGEN	\$586,537,079.40
APLICACIÓN	\$443,234,284.34
INCREMENTO/DISMINUCIÓN NETA EN EL EFECTIVO Y EQUIVALENTES AL EFECTIVO	\$49,578,128.38
<b>EFECTIVO Y EQUIVALENTES AL EFECTIVO AL INICIO DEL EJERCICIO</b>	<b>\$38,949,430.50</b>
<b>EFECTIVO Y EQUIVALENTES AL EFECTIVO AL FINAL DEL EJERCICIO</b>	<b>\$88,527,558.88</b>



**OCTUBRE 2019**

**IV) CONCILIACIÓN ENTRE LOS INGRESOS PRESUPUESTARIOS Y CONTABLES, ASÍ  
COMO ENTRE LOS EGRESOS PRESUPUESTARIOS Y LOS GASTOS CONTABLES**

<b>1. TOTAL DE INGRESOS PRESUPUESTARIOS</b>	<b>\$91,556,314.21</b>
<b>2. MÁS INGRESOS CONTABLES NO PRESUPUESTARIOS</b>	<b>\$0.00</b>
2.1 INGRESOS FINANCIEROS	\$0.00
2.2 INCREMENTO POR VARIACIÓN DE INVENTARIOS	\$0.00
2.3 DISMINUCIÓN DEL EXCESO DE ESTIMACIONES POR PÉRDIDA O DETERIORO U OBSOLESCENCIA	\$0.00
2.4 DISMINUCIÓN DEL EXCESO DE PROVISIONES	\$0.00
2.5 OTROS INGRESOS Y BENEFICIOS VARIOS	\$0.00
2.6 OTROS INGRESOS CONTABLES NO PRESUPUESTARIOS	\$0.00
<b>3. MENOS INGRESOS PRESUPUESTARIOS NO CONTABLES</b>	<b>\$0.00</b>
3.1 APROVECHAMIENTOS PATRIMONIALES	\$0.00
3.2 INGRESOS DERIVADOS DE FINANCIAMIENTOS	\$0.00
3.3 OTROS INGRESOS PRESUPUESTARIOS NO CONTABLES	\$0.00
<b>4. TOTAL DE INGRESOS CONTABLES</b>	<b>\$91,556,314.21</b>



**OCTUBRE 2019**

<b>1. TOTAL DE EGRESOS PRESUPUESTARIOS</b>	<b>\$74,695,145.92</b>
<b>2. MENOS EGRESOS PRESUPUESTARIOS NO CONTABLES</b>	<b>\$28,672,286.95</b>
2.1 MATERIAS PRIMAS Y MATERIALES DE PRODUCCIÓN Y COMERCIALIZACIÓN	\$0.00
2.2 MATERIALES Y SUMINISTROS	\$0.00
2.14 ACCIONES Y PARTICIPACIONES DE CAPITAL	\$0.00
2.9 ACTIVOS BIOLÓGICOS	\$0.00
2.11 ACTIVOS INTANGIBLES	\$758,560.80
2.20 ADEUDOS DE EJERCICIOS FISCALES ANTERIORES (ADEFAS)	\$0.00
2.19 AMORTIZACIÓN DE LA DEUDA PÚBLICA	\$2,083,330.00
2.10 BIENES INMUEBLES	\$0.00
2.15 COMPRA DE TÍTULOS Y VALORES	\$0.00
2.16 CONCESIÓN DE PRÉSTAMOS	\$0.00
2.7 EQUIPO DE DEFENSA Y SEGURIDAD	\$0.00
2.5 EQUIPO E INSTRUMENTAL MÉDICO Y DE LABORATORIO	\$0.00
2.17 INVERSIONES EN FIDEICOMISOS, MANDATOS Y OTROS ANÁLOGOS	\$0.00
2.8 MAQUINARIA, OTROS EQUIPOS Y HERRAMIENTAS	\$190,837.46
2.3 MOBILIARIO Y EQUIPO DE ADMINISTRACIÓN	\$526,213.06
2.4 MOBILIARIO Y EQUIPO EDUCACIONAL Y RECREATIVO	\$0.00
2.12 OBRA PÚBLICA EN BIENES DE DÓMINIO PÚBLICO	\$23,029,085.63
2.13 OBRA PÚBLICA EN BIENES PROPIOS	\$409,144.13
2.18 PROVISIONES PARA CONTINGENCIAS Y OTRAS EROGACIONES ESPECIALES	\$0.00
2.6 VEHÍCULOS Y EQUIPO DE TRANSPORTE	\$1,498,720.00
2.21 OTROS EGRESOS PRESUPUESTARIOS NO CONTABLES	\$176,006.00
<b>3. MÁS GASTOS CONTABLES NO PRESUPUESTARIOS</b>	<b>\$7,747,515.00</b>
3.4 AUMENTO POR INSUFICIENCIA DE ESTIMACIONES POR PÉRDIDA O DETERIORO U OBSOLESCENCIA	\$0.00
3.5 AUMENTO POR INSUFICIENCIA DE PROVISIONES	\$0.00
3.3 DISMINUCIÓN DE INVENTARIOS	\$0.00
3.1 ESTIMACIONES, DEPRECIACIONES, DETERIOROS, OBSOLESCENCIA Y AMORTIZACIONES	\$0.00
3.6 OTROS GASTOS	\$0.00
3.2 PROVISIONES	\$0.00

*[Handwritten signature]*



**OCTUBRE 2019**

3.7 OTROS GASTOS CONTABLES NO PRESUPUESTARIOS	\$7,747,315.00
<b>4. TOTAL DE GASTOS CONTABLES</b>	<b>\$53,770,173.97</b>

**b) NOTAS DE MEMORIA (CUENTAS DE ORDEN)**

Las cuentas de orden se utilizan para registrar movimientos de valores que no afecten o modifiquen el balance del ente contable, sin embargo, su incorporación en libros es necesaria con fines de recordatorio contable, de control y en general sobre los aspectos administrativos, o bien, para consignar sus derechos o responsabilidades contingentes que puedan, o no, presentarse en el futuro.

Las cuentas que se manejan para efectos de estas Notas son las siguientes:

Cuentas de Orden Contables y Presupuestarias:

Concepto	Importe
VALORES	\$ .00
EMISIÓN DE OBLIGACIONES	\$ .00
AVALES Y GARANTÍAS	\$ .00
JUICIOS	\$ .00
INVERSIÓN MEDIANTE PROYECTOS PARA PRESTACIÓN DE SERVICIOS (PPS) Y SIMILARES	\$ .00
BIENES EN CONCESIONADOS O EN COMODATO	\$ .00
<b>Suma CUENTAS DE ORDEN CONTABLES</b>	<b>\$ .00</b>

**Presupuestarias:**

8000	CUENTAS DE ORDEN PRESUPUESTARIAS	
8100	LEY DE INGRESOS	
8110	LEY DE INGRESOS ESTIMADA	\$469,962,856.38
8120	LEY DE INGRESOS POR EJECUTAR	\$108,905,109.95
8130	MODIFICACIONES A LA LEY DE INGRESOS ESTIMADA	\$250,479,332.97
8140	LEY DE INGRESOS DEVENGADA	\$611,537,079.40
8150	LEY DE INGRESOS RECAUDADA	\$611,537,079.40
8200	PRESUPUESTO DE EGRESOS	
8210	PRESUPUESTO DE EGRESOS APROBADO	\$469,962,856.38
8220	PRESUPUESTO DE EGRESOS POR EJERCER	\$145,205,710.89
		\$244,675,774.01
8230	MODIFICACIONES AL PRESUPUESTO DE EGRESOS	
8240	PRESUPUESTO DE EGRESOS COMPROMETIDO	\$569,416,832.22
8250	PRESUPUESTO DE EGRESOS DEVENGADO	\$536,375,771.38
8260	PRESUPUESTO DE EGRESOS EJERCIDO	\$509,426,657.96
8270	PRESUPUESTO DE EGRESOS PAGADO	\$506,487,992.96



**OCTUBRE 2019**

**c) NOTAS DE GESTIÓN ADMINISTRATIVA**

**INTRODUCCIÓN**

Ser un Gobierno responsable, cercano a la gente, que maneje los recursos de forma honesta y responsable, austero, transparente, que promueva la participación Ciudadana, que contribuya a obtener un Bienestar social, crear proyectos que impulsen la economía, que protejan el patrimonio cultural e histórico, el medio ambiente, brindar seguridad en todo el municipio, tener una Política de Gobierno en Movimiento, con una Planeación Integral, para así obtener resultados que nos lleven a más logros.

**PANORAMA ECONÓMICO**

Durante el periodo del mes en cuestión los ingresos fiscales son producto de una administración que tiene la confianza de los pobladores, ya que contribuyen a las acciones de gobierno con gran énfasis. Los recursos federales no rebasan el 60% de los ingresos totales de la administración. Esto no dicta el accionar de los programas de gobierno.

**AUTORIZACIÓN E HISTORIA**

El 13 de febrero de 1895 por Decreto del XIII Congreso Constitucional del Estado y en honor del presidente argentino Bernardino Rivadavia, se rindió tributo a su memoria, asignándole su nombre al entonces Distrito con cabecera en San Pedro Cholula, confundiéndose desde entonces la designación hecha a la circunscripción del distrito con el nombre de la antigua ciudad. De acuerdo con el Instituto Nacional de Estadística, Geografía e Informática, el nombre de la cabecera del municipio de San Pedro Cholula es Cholula de Rivadavia. La relevancia de Cholula en el contexto internacional es indiscutible, derivado de sus vestigios arqueológicos, en especial el Tlachihualtepel (Cerro hecho de tierra) o también llamado Machihualtépetl (Cerro hecho mano).

**ORGANIZACIÓN Y OBJETO SOCIAL**

- A) Dotar de servicios públicos a los pobladores, manejar los recursos de forma honesta y responsable, austera, transparente, promover la participación Ciudadana, que contribuya a obtener un Bienestar social, crear proyectos que impulsen la economía, que protejan el patrimonio cultural e histórico, el medio ambiente, brindar seguridad en todo el municipio.



**OCTUBRE 2019**

- B) En el Municipio de San Pedro Cholula se está impulsado el turismo dentro de este municipio, siendo que siempre ha gozado de fama dentro de los turistas nacionales y extranjeros debido principalmente a la Gran Pirámide de Cholula, que fuese dedicada al dios prehispánico Tláloc y a la iglesia que fue construida encima de ella posterior a la conquista y que fuese dedicada a Nuestra Señora de los Remedios. Por esta razón se ha invertido en la infraestructura y se han restaurado partes importantes de sus iglesias; así como se han trabajado en las zonas arqueológicas que tiene y se ha impulsado el comercio artesanal y la creación de diferentes festivales y eventos; todos estos esfuerzos culminan el 30 de octubre de 2012 cuando se les fue otorgado junto con su municipio contiguo San Andrés Cholula (con quién comparte la Gran Pirámide), el título de "Las Cholulas Mágicas", perteneciente a la denominación de Pueblos Mágicos, título otorgado por la Secretaría de Turismo y que impulsa su turismo a nivel nacional e internacional al promoverlo como una ruta turística muy atractiva.
- C) Ejercicio Fiscal 2019
- D) Personas Morales Sin Fin de Lucro
- E) Fiscalmente el Municipio está Obligado a Presentar Declaraciones Provisionales Mensuales (Salarios, Arrendamientos y Honorarios)
- F) La estructura Organizacional Básica del ayuntamiento se encuentra conformado por el Presidente Municipal, un Síndico y el cabildo integrado por 12 regidores.
- G) Sin Fideicomisos u operaciones similares en lo que va de la administración.

### **BASES DE PREPARACIÓN DE LOS ESTADOS FINANCIEROS**

El Municipio ha preparado la información financiera con base en los Postulados Básicos de Contabilidad Gubernamental, Marco conceptual de Contabilidad Gubernamental y Manual de Contabilidad Gubernamental emitido por el Consejo de Armonización Contable (CONAC) adoptados y difundidos por el Consejo de Armonización Contable del Estado de Puebla (CACEP), legislación estatal y normatividad relacionada para ejercer el presupuesto.

Los Estados de Situación Financiera y el Estado de Actividades se presentan de manera acumulativa y con base en devengado lo que demuestra que el Municipio de San Pedro Cholula está adoptando la armonización contable.

Los documentos emitidos por el CONAC y difundidos por el CACEP que se encuentran implantados en el Municipio se mencionan a continuación:

- Marco conceptual de Contabilidad Gubernamental.
- Postulados básicos de Contabilidad Gubernamental.
- Normas y metodología para la determinación de los momentos contables de los egresos.
- Clasificador por objeto del gasto.
- Clasificador por rubro de ingreso.
- Plan de cuentas.
- Normas y metodología para la determinación de los momentos contables de los ingresos.



OCTUBRE 2019

- Lineamientos sobre los indicadores para medir los avances físico-financieros de relacionados con los recursos públicos federales.
- Normas y metodología para la emisión de información financiera y estructura de los estados financieros básicos del ente público y la característica de sus notas.
- Clasificador por objeto del gasto (capítulo, concepto y partida genérica)
- Clasificador por tipo de gasto.
- Clasificación funcional del gasto.
- Adecuaciones al clasificador por objeto del gasto.
- Manual de contabilidad gubernamental.
- Principales reglas de registro y valoración del patrimonio.
- Clasificador funcional del gasto (finalidad, función y sub función)
- Marco metodológico sobre la forma y términos en que deberá orientarse el desarrollo del análisis de los componentes de las finanzas públicas con relación a los objetivos y prioridades que en materia establezca la planeación del desarrollo para la presentación de su cuenta pública.
- Clasificación administrativa.
- Clasificación económica de los ingresos, de los gastos y del financiamiento de los entes públicos.
- Lineamientos mínimos relativos al diseño e integración del registro en los libros de mayor e inventarios y balances.
- Lineamiento para la elaboración del catálogo de bienes que permita la interrelación automática con el clasificador por el objeto del gasto y la lista de cuentas.
- Lineamientos dirigidos a asegurar que el sistema de contabilidad gubernamental facilite el registro y control de los inventarios de los bienes muebles e inmuebles del ente.
- Reglas específicas del registro y valoración del patrimonio.
- Lineamientos para la elaboración del catálogo de bienes inmuebles que permita la interrelación automática con el clasificador por objeto del gasto y la lista de cuentas.
- Parámetros de estimación de vida útil.
- Clasificador por fuentes de financiamiento.
- Lineamientos para la construcción y diseño de indicadores de desempeño mediante la metodología del marco lógico.
- Norma para establecer la estructura del formato de la relación de bienes que componen el patrimonio del ente público.
- Clasificación programática.



OCTUBRE 2019

Cabe destacar que en el ejercicio 2019 el Municipio se cumple con lo establecido en el título V de transparencia y difusión de la información financiera de la ley general de contabilidad gubernamental al publicar en el portal las siguientes normas:

- Norma para establecer la estructura de información del formato del ejercicio y destino del gasto federalizado y reintegros.
- Norma para establecer la estructura de los formatos de información de obligaciones pagadas y garantizadas con fondos federales.
- Norma para establecer la estructura de información de relación de las cuentas bancarias productivas específicas que se presentan en la cuenta pública en las cuales se depositen los recursos federales transferidos.
- Norma para establecer la estructura de información del formato de programas con recursos federales por órdenes de gobierno.
- Norma para establecer la estructura de información de montos pagados por ayudas y subsidios.
- Norma para establecer la estructura del calendario del presupuesto de egresos base mensual.
- Norma para establecer la estructura del calendario de ingresos base mensual.
- Normas para la difusión a la ciudadanía de la ley de ingresos y el presupuesto de egresos.
- Norma para armonizar la presentación de la información adicional del proyecto del presupuesto de egresos.
- Norma para armonizar la presentación de la información adicional a la iniciativa de la ley de ingresos.

#### **Características del Sistema de Contabilidad Gubernamental.**

El Sistema Automatizado de Administración y Contabilidad Gubernamental SAACG. net es un sistema operativo que mejor se adecuo a los requerimientos por parte del CONAC, mismo que cumple con el registro presupuestal y contable establecido en los lineamientos emitidos por el consejo antes mencionado.



**OCTUBRE 2019**

**Postulados básicos de Contabilidad Gubernamental.**

**SUSTANCIA ECONÓMICA**

Es el reconocimiento contable de las transacciones, transformaciones internas y otros eventos, que afectan económicamente al ente público y delimitan la operación del Sistema de Contabilidad Gubernamental (SCG).

**ENTES PÚBLICOS**

Los poderes Ejecutivo, Legislativo y Judicial de la Federación y de las entidades federativas; los entes autónomos de la Federación y de las entidades federativas; los

ayuntamientos de los municipios; los órganos político-administrativos de las demarcaciones territoriales del Distrito Federal; y las entidades de la administración pública paraestatal, ya sean federales, estatales o municipales.

**EXISTENCIA PERMANENTE**

La actividad del ente público se establece por tiempo indefinido, salvo disposición legal en la que se especifique lo contrario.

**REVELACIÓN SUFICIENTE**

Los estados y la información financiera deben mostrar amplia y claramente la situación financiera y los resultados del ente público.

**IMPORTANCIA RELATIVA**

La información debe mostrar los aspectos importantes de la entidad que fueron reconocidos contablemente.

**REGISTRO E INTEGRACIÓN PRESUPUESTARIA**

La información presupuestaria de los entes públicos se integra en la contabilidad en los mismos términos que se presentan en la ley de Ingresos y en el Decreto del Presupuesto Egresos, de acuerdo con la naturaleza económica que le corresponda.

El registro presupuestario del ingreso y del egreso en los entes públicos se debe reflejar en la contabilidad, considerando sus efectos patrimoniales y su vinculación con las etapas presupuestarias correspondientes.



OCTUBRE 2019

### CONSOLIDACIÓN DE LA INFORMACIÓN FINANCIERA

Los estados financieros de los entes públicos deberán presentar de manera consolidada la situación financiera, los resultados de operación, el flujo de efectivo o los cambios en la situación financiera y las variaciones a la Hacienda Pública, como si se tratara de un solo ente público.

### DEVENGO CONTABLE

Los registros contables de los entes públicos se llevarán con base acumulativa. El ingreso devengado, es el momento contable que se realiza cuando existe jurídicamente el derecho de cobro de impuestos, derechos, productos, aprovechamientos y otros ingresos por parte de los entes públicos. El gasto devengado, es el momento contable que refleja el reconocimiento de una obligación

de pago a favor de terceros por la recepción de conformidad de bienes, servicios y

obra pública contratados; así como de las obligaciones que derivan de tratados, leyes, decretos, resoluciones y sentencias definitivas.

### VALUACIÓN

Todos los eventos que afecten económicamente al ente público deben ser cuantificados en términos monetarios y se registrarán al costo histórico o al valor económico más objetivo registrándose en moneda nacional.

### DUALIDAD ECONÓMICA

El ente público debe reconocer en la contabilidad, la representación de las transacciones y algún otro evento que afecte su situación financiera, su composición por los recursos asignados para el logro de sus fines y por sus fuentes, conforme a los derechos y obligaciones.

### CONSISTENCIA

Ante la existencia de operaciones similares en un ente público, debe corresponder un mismo tratamiento contable, el cual debe permanecer a través del tiempo, en tanto no cambie la esencia económica de las operaciones.



OCTUBRE 2019

### POLÍTICAS DE CONTABILIDAD SIGNIFICATIVAS

A continuación, se resumen las políticas de contabilidad más significativas, las cuales han sido aplicadas consistentemente en el ejercicio en que se presenta, a menos que se especifique lo contrario.

El marco conceptual de Contabilidad Gubernamental requiere el uso de ciertas estimaciones contables en la preparación de estados financieros.

- a) Efectos de la inflación en la información financiera, a partir del 01 de enero de 2008 se suspendió el reconocimiento de los efectos de la inflación en la información financiera lo que dio como resultado la desconexión de la contabilidad inflacionaria, por lo tanto, las cifras al 31 de octubre de 2019 del Municipio de San Pedro Cholula, Puebla se manejan de forma histórica.
- b) Operaciones en el extranjero y sus efectos en la información financiera gubernamental  
Durante el ejercicio no se tiene registro alguna de operaciones con entidades del extranjero.
- c) El municipio de San Pedro Cholula no genera mercancías para la venta.
- d) Al no contar con almacén por lo referido en el inciso anterior no se genera sistema y evaluación de inventarios.
- e) El contrato colectivo de trabajo delimita los beneficios a los trabajadores que colaboran para este municipio.
- f) Durante el ejercicio no se han generado provisiones
- g) Por las necesidades de la ciudadanía y el impacto de obras que benefician a la mayor parte de la población no ha sido posible contar con reservas.
- h) Sin cambio en políticas contables durante el periodo
- i) Inversiones financieras. en el ejercicio 2019, no hubo inversiones financieras a largo plazo
- j) Instrumentos financieros derivados. El Municipio de San Pedro Cholula, Puebla, no cuenta con Instrumentos Financieros derivados.



OCTUBRE 2019

**POSICIÓN EN MONEDA EXTRANJERA Y PROTECCIÓN POR RIESGO CAMBIARIO**

Sin operaciones en monedas extranjeras en el Municipio de San Pedro Cholula

**REPORTE ANALÍTICO DEL ACTIVO**

- A) Vida útil o porcentajes de depreciación, deterioro o amortización utilizados en los diferentes tipos de activos.  
Se utilizan los lineamientos establecidos por el CONAC llamados Guía de vida útil estimada y % de depreciación.
- B) Cambios en el porcentaje de depreciación o valor residual de los activos. Sin cambios
- C) Importe de los gastos capitalizados en el ejercicio, tanto financieros como de investigación y desarrollo. Sin acciones en este rubro.
- D) Riesgos por tipo de cambio o tipo de interés de las inversiones financieras. Sin Inversiones Financieras a largo plazo.
- E) Valor activado en el ejercicio de los bienes construidos por la entidad. Sin bienes construidos durante el periodo.
- F) Otras circunstancias de carácter significativo que afecten el activo, tales como bienes en garantía, señalados en embargos, litigios, títulos de inversiones entregados en garantías, baja significativa del valor de inversiones financieras, etc. Sin operaciones en este rubro.
- G) Desmantelamiento de Activos, procedimientos, implicaciones, efectos contables. Sin acciones en este tipo
- H) Administración de activos; planeación con el objetivo de que el ente los utilice de manera más efectiva. Los activos son controlados por la unidad de Patrimonio municipal para eficientar la operación del Municipio de San Pedro Cholula.

**FIDEICOMISOS, MANDATOS Y ANÁLOGOS**

Se informa que el Municipio de San Pedro Cholula, Puebla no cuenta con fideicomisos, mandatos y análogos al 31 de octubre de 2019.



**OCTUBRE 2019**

**REPORTE DE LA RECAUDACIÓN**

	PERIODO 1/oct. al 31/oct./2019	%	ACUMULADO 01/ene al 31/oct./2019	%
<b>INGRESOS Y OTROS BENEFICIOS</b>				
<b>INGRESOS DE GESTIÓN</b>	\$17,201,708.79	18.78 %	\$209,808,405.19	35.76 %
<b>IMPUESTOS</b>	\$5,032,444.00	5.49 %	\$90,798,651.00	15.47 %
IMPUESTOS SOBRE EL PATRIMONIO	\$4,322,405.00	4.72 %	\$85,547,321.00	14.58 %
ACCESORIOS DE IMPUESTOS	\$710,039.00	0.77 %	\$5,251,330.00	0.89 %
<b>CONTRIBUCIONES DE MEJORAS</b>	\$28,772.00	0.03 %	\$352,092.00	0.06 %
<b>DERECHOS</b>	\$9,259,072.29	10.12 %	\$86,778,098.96	14.79 %
<b>PRODUCTOS</b>	\$1,758,624.50	1.92 %	\$21,008,581.23	3.58 %
<b>APROVECHAMIENTOS</b>	\$1,112,795.00	1.21 %	\$10,870,982.00	1.85 %
<b>PARTICIPACIONES, APORTACIONES, CONVENIOS, INCENTIVOS DERIVA</b>	\$72,705,286.37	79.41 %	\$352,499,227.23	60.08 %
<b>PARTICIPACIONES, APORTACIONES, CONVENIOS, INCENTIVOS DERIVADOS DE L</b>	\$72,705,286.37	79.41 %	\$352,499,227.23	60.08 %
PARTICIPACIONES	\$14,845,150.03	16.21 %	\$139,847,156.59	23.83 %
APORTACIONES	\$27,204,332.14	29.71 %	\$128,193,422.30	21.85 %
CONVENIOS	\$30,655,804.20	33.48 %	\$84,458,648.34	14.39 %
<b>OTROS INGRESOS Y BENEFICIOS</b>	\$1,649,319.05	1.80 %	\$24,341,020.32	4.14 %
<b>OTROS INGRESOS Y BENEFICIOS VARIOS</b>	\$1,649,319.05	1.80 %	\$24,341,020.32	4.14 %
BONIFICACIONES Y DESCUENTOS OBTENIDOS	\$0.00	0.00 %	\$111,573.34	0.01 %
OTROS INGRESOS Y BENEFICIOS VARIOS	\$1,649,319.05	1.80 %	\$24,229,446.98	4.13 %
<b>Total de Ingresos</b>	<b>\$91,556,314.21</b>	<b>100.00 %</b>	<b>\$586,648,652.74</b>	<b>100.00 %</b>

**INFORMACIÓN SOBRE LA DEUDA Y EL REPORTE ANALÍTICO DE LA DEUDA**

Denominación de las Deudas	Moneda de Contratación	Institución o País Acreedor	Saldo Inicial del Periodo	Saldo Final del Periodo
<b>DEUDA PÚBLICA</b>				
<b>Corto Plazo</b>				
<b>Deuda Interna</b>				
Instituciones de Crédito	Peso	México	-\$2,083,330.00	-\$4,166,660.00
Títulos y Valores	Peso	México	\$0.00	\$0.00
Arrendamientos Financieros	Peso	México	\$0.00	\$0.00
<b>Deuda Externa</b>				
Organismos Financieros Internacionales	Peso	México	\$0.00	\$0.00
Deuda Bilateral	Peso	México	\$0.00	\$0.00
Títulos y Valores	Peso	México	\$0.00	\$0.00
Arrendamientos Financieros	Peso	México	\$0.00	\$0.00
Subtotal Corto Plazo	Peso	México	-\$2,083,330.00	-\$4,166,660.00
<b>Largo Plazo</b>				
<b>Deuda interna</b>				
Instituciones de Crédito	Peso	México	\$25,000,000.00	\$25,000,000.00
Títulos y Valores	Peso	México	\$0.00	\$0.00
Arrendamientos Financieros	Peso	México	\$0.00	\$0.00
<b>Deuda Externa</b>				
Organismos Financieros Internacionales	Peso	México	\$0.00	\$0.00
Deuda Bilateral	Peso	México	\$0.00	\$0.00
Títulos y Valores	Peso	México	\$0.00	\$0.00
Arrendamientos Financieros	Peso	México	\$0.00	\$0.00
Subtotal Largo Plazo	Peso	México	\$25,000,000.00	\$25,000,000.00
<b>Otros Pasivos</b>	Peso	México	\$42,316,271.86	\$45,620,049.44
<b>Total Deuda y Otros Pasivos</b>	Peso	México	\$65,232,941.86	\$66,453,389.44



**OCTUBRE 2019**

### **CALIFICACIONES OTORGADAS**

Sin calificaciones crediticias durante el periodo

### **PROCESOS DE MEJORA**

El municipio de San Pedro Cholula a implementado medidas de control interno desde la unidad administrativa Contraloría

Las principales metas son la de disminuir los pasivos y así poder cumplir con los lineamientos de la Ley de Disciplina Financiera.

### **INFORMACIÓN POR SEGMENTOS**

Sin necesidad de presentar información segmentada.

### **EVENTOS POSTERIORES AL CIERRE**

Sin eventos que reportar

### **PARTES RELACIONADAS**

No existen partes relacionadas que pudieran ejercer influencia significativa sobre la toma de decisiones financieras y operativas.


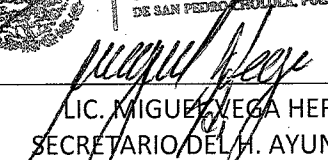



**OCTUBRE 2019**

**RESPONSABILIDAD SOBRE LA PRESENTACIÓN RAZONABLE DE LA  
INFORMACIÓN CONTABLE**

La Información Contable deberá estar firmada en cada página de la misma e incluir al final la siguiente leyenda: "Bajo protesta de decir verdad declaramos que los Estados Financieros y sus notas, son razonablemente correctos y son responsabilidad del emisor". Lo anterior, no será aplicable para la información contable consolidada.

  
PRESIDENCIA MUNICIPAL  
2018 - 2021  
GOBIERNO MUNICIPAL CONSTITUCIONAL  
DE SAN PEDRO CHOLULA, PUE.  
DR. LUIS ~~BERNARDO~~ **ARRIAGA GIL**  
PRESIDENTE MUNICIPAL

  
SECRETARÍA GENERAL  
2018 - 2021  
GOBIERNO MUNICIPAL CONSTITUCIONAL  
DE SAN PEDRO CHOLULA, PUE.  
  
LIC. MIGUEL VEGA HERNÁNDEZ  
SECRETARIO DEL H. AYUNTAMIENTO

  
TESORERÍA  
2018-2021  
GOBIERNO MUNICIPAL CONSTITUCIONAL  
DE SAN PEDRO CHOLULA, PUE.  
C. JUAN PABLO SILVA OCHOA  
TESORERO MUNICIPAL



# MUNICIPIO DE SAN PEDRO CHOLULA PUEBLA

Estado Analítico del Activo  
Del 01/oct./2019 al 31/oct./2019

Fecha y hora de Impresión 14/nov./2019 11:56 a. m.

Usu: Carlos  
Rep: rptEstadoAnaliticoDeActivosYPasivos\_R

Concepto	Saldo Inicial 1	Cargos del periodo 2	Abonos del periodo 3	Saldo Final 4(1+2-3)	Variación del Periodo (4-1)
<b>ACTIVO</b>	<b>\$1,451,615,092.80</b>	<b>\$953,529,310.48</b>	<b>\$923,676,751.53</b>	<b>\$1,481,467.65...</b>	<b>\$29,852,558.95</b>
ACTIVO CIRCULANTE	\$104,097,379.71	\$926,823,289.60	\$906,694,308.94	\$124,226,360.37	\$20,128,980.66
EFFECTIVO Y EQUIVALENTES	\$62,514,338.77	\$832,031,882.62	\$806,018,662.51	\$88,527,558.88	\$26,013,220.11
DERECHOS A RECIBIR EFECTIVO O EQUIVALENTES	\$9,364,410.63	\$92,614,798.69	\$96,506,548.89	\$5,472,660.43	-\$3,891,750.20
DERECHOS A RECIBIR BIENES O SERVICIOS	\$32,217,696.73	\$2,176,608.29	\$4,168,163.96	\$30,226,141.06	-\$1,991,555.67
INVENTARIOS	\$0.00	\$0.00	\$0.00	\$0.00	\$0.00
ALMACENES	\$0.00	\$0.00	\$0.00	\$0.00	\$0.00
ESTIMACIÓN POR PÉRDIDA O DETERIORO DE ACTIVOS CIRCULANTES	\$0.00	\$0.00	\$0.00	\$0.00	\$0.00
OTROS ACTIVOS CIRCULANTES	\$933.58	\$0.00	\$933.58	\$0.00	-\$933.58
<b>ACTIVO NO CIRCULANTE</b>	<b>\$1,347,517,713.09</b>	<b>\$26,706,020.88</b>	<b>\$16,982,442.59</b>	<b>\$1,357,241,29...</b>	<b>\$9,723,578.29</b>
INVERSIONES FINANCIERAS A LARGO PLAZO	\$0.00	\$0.00	\$0.00	\$0.00	\$0.00
DERECHOS A RECIBIR EFECTIVO O EQUIVALENTES A LARGO PLAZO	\$0.00	\$0.00	\$0.00	\$0.00	\$0.00
BIENES INMUEBLES, INFRAESTRUCTURA Y CONSTRUCCIONES EN PROCESO	\$1,306,838,607.36	\$23,555,593.69	\$7,747,315.00	\$1,322,646,88...	\$15,808,278.69
BIENES MUEBLES	\$49,171,812.73	\$2,215,771.39	\$0.00	\$51,387,584.12	\$2,215,771.39
ACTIVOS INTANGIBLES	\$5,556,374.98	\$758,560.80	\$0.00	\$6,314,935.78	\$758,560.80
DEPRECIACIÓN, DETERIORO Y AMORTIZACIÓN ACUMULADA DE BIENES	-\$24,019,924.57	\$0.00	\$0.00	-\$24,019,924.57	\$0.00
ACTIVOS DIFERIDOS	\$9,970,842.59	\$176,095.00	\$9,235,127.59	\$911,810.00	-\$9,059,032.59
ESTIMACIÓN POR PÉRDIDA O DETERIORO DE ACTIVOS NO CIRCULANTES	\$0.00	\$0.00	\$0.00	\$0.00	\$0.00
OTROS ACTIVOS NO CIRCULANTES	\$0.00	\$0.00	\$0.00	\$0.00	\$0.00









# MUNICIPIO DE SAN PEDRO CHOLULA, PUEBLA

## Estado Analítico del Activo Del 01/oct./2019 al 31/oct./2019

Fecha y hora de impresión | 14/nov./2019 | 11:56 a. m.

Usu: Carlos  
Rep: rptEstadoAnaliticoDeActivosYPasivos\_R

Concepto	Saldo Inicial 1	Cargos del periodo 2	Abonos del periodo 3	Saldo Final 4(1+2-3)	Variación del Periodo (4-1)
<p>"Bajo protesta de decir verdad decimos que los Estados Financieros y sus notas, son razonablemente correctos y son responsabilidad del emisor".</p> <p> PRESIDENCIA MUNICIPAL 2018 - 2021 GOBIERNO MUNICIPAL DE SAN PEDRO CHOLULA, PUE. PRESIDENTE MUNICIPAL</p> <p></p> <p> TESORERÍA 2018-2021 GOBIERNO MUNICIPAL CONSTITUCIONAL DE SAN PEDRO CHOLULA, PUE.</p> <p></p> <p>C. JUAN PABLO SILVA ECHÓN, TESORERO MUNICIPAL</p>					
<p> SECRETARÍA GENERAL 2018 - 2021 GOBIERNO MUNICIPAL CONSTITUCIONAL DE SAN PEDRO CHOLULA, PUE.</p> <p></p> <p>ABG. MIGUEL VEGA HERNANDEZ SECRETARIO DEL H. AYUNTAMIENTO</p>					



# MUNICIPIO DE SAN PEDRO CHOLULA PUEBLA

Estado Analítico de la Deuda y Otros Pasivos  
Del 01/oct./2019 Al 31/oct./2019

Fecha y hora de Impresión | 14/nov./2019 | 11:58 a. m.

Usu: Carlos  
Rep: rptEstadoAnaliticoDeudaYPasivos

Denominación de las Deudas	Moneda de Contratación	Institución o País Acreedor	Saldo Inicial del Periodo	Saldo Final del Periodo
<b>DEUDA PÚBLICA</b>				
<b>Corto Plazo</b>				
<b>Deuda Interna</b>				
Instituciones de Crédito	Peso	México	-\$2,083,330.00	-\$4,166,660.00
Títulos y Valores	Peso	México	\$0.00	\$0.00
Arrendamientos Financieros	Peso	México	\$0.00	\$0.00
<b>Deuda Externa</b>				
Organismos Financieros Internacionales	Peso	México	\$0.00	\$0.00
Deuda Bilateral	Peso	México	\$0.00	\$0.00
Títulos y Valores	Peso	México	\$0.00	\$0.00
Arrendamientos Financieros	Peso	México	\$0.00	\$0.00
Subtotal Corto Plazo	Peso	México	-\$2,083,330.00	-\$4,166,660.00
<b>Largo Plazo</b>				
<b>Deuda Interna</b>				
Instituciones de Crédito	Peso	México	\$25,000,000.00	\$25,000,000.00
Títulos y Valores	Peso	México	\$0.00	\$0.00
Arrendamientos Financieros	Peso	México	\$0.00	\$0.00
<b>Deuda Externa</b>				
Organismos Financieros Internacionales	Peso	México	\$0.00	\$0.00
Deuda Bilateral	Peso	México	\$0.00	\$0.00
Títulos y Valores	Peso	México	\$0.00	\$0.00
Arrendamientos Financieros	Peso	México	\$0.00	\$0.00
Subtotal Largo Plazo	Peso	México	\$25,000,000.00	\$25,000,000.00
<b>Otros Pasivos</b>				
Total Deuda y Otros Pasivos	Peso	México	\$42,316,271.86	\$45,620,049.44
	Peso	México	\$65,232,941.86	\$66,453,389.44



# MUNICIPIO DE SAN PEDRO CHOLULA, PUEBLA

## Estado Analítico de la Deuda y Otros Pasivos Del 01/oct./2019 Al 31/oct./2019

Fecha y hora de impresión | 14/nov./2019 | 11:58 a. m.

Usu: Carifos  
Rep: rptEstadoAnaliticoDeudaYPasivos

Denominación de las Deudas	Moneda de Contratación	Institución o País Acreedor	Saldo Inicial del Periodo	Saldo Final del Periodo
<b>DEUDA PÚBLICA</b>  "Bajo protesta de decir verdad, los Estados Financieros y sus notas, son razonablemente correctos y conforman los Estados Financieros del ejercicio 2018-2021."				
GOBIERNO MUNICIPAL CONSTITUCIONAL DE SAN PEDRO CHOLULA, PUE.				
DR. LUIS ALBERTO ARRIAGA LILA PRESIDENTE MUNICIPAL				
C. JUAN FÉLIX SILVA OCHOA TESORERO MUNICIPAL	TRESORERÍA 2018-2021			
GOBIERNO MUNICIPAL CONSTITUCIONAL DE SAN PEDRO CHOLULA, PUE.				
ABC MIGUEL VEGA HERNANDEZ SECRETARIO DEL H. AYUNTAMIENTO				





# MUNICIPIO DE SAN PEDRO CHOLULA PUEBLA

Estado Analítico de Ingresos  
Del 01/ene./2019 Al 31/oct./2019

Fecha y hora de Impresión 14/nov./2019 12:00 p. m.

Usr: Carlos  
Rep: rptEstadoPresupuestos



**PRESIDENCIA MUNICIPAL**  
**2018 - 2021**  
**GOBIERNO MUNICIPAL CONSTITUCIONAL**  
**DE SAN PEDRO CHOLULA, PUE.**

DR. LUIS ALBERTO ARRIAGA LILA  
PRESIDENTE MUNICIPAL

C. JUAN PABLO SOTO COCHOA  
TESORERO MUNICIPAL  
**2016-2021**

GOBIERNO MUNICIPAL CONSTITUCIONAL  
DE SAN PEDRO CHOLULA, PUE.

ABD. MIGUEL VESSA HERNANDEZ  
SECRETARIO DEL H. AYUNTAMIENTO



SECRETARÍA GENERAL  
2018 - 2021  
GOBIERNO MUNICIPAL CONSTITUCIONAL  
DE SAN PEDRO CHOLULA, PUE.



# MUNICIPIO DE SAN PEDRO CHOLULA PUEBLA

## Estado Analítico del Ejercicio Presupuesto de Egresos

Usr: Carlos  
Rep: rptEstadoPresupuestoEgresos\_UA3

Clasificación Administrativa  
| Del 01/ene./2019 Al 31/oct./2019

Fecha y hora de Impresión | 14/nov./2019 12:00 p. m.

Concepto	Egresos						Subejercicio 6 = (3 - 4)
	Aprobado 1	Ampliaciones / (Reducciones) 2	Modificado 3=(1+2)	Devengado 4	Pagado 5		
<b>Sin Ramo/Dependencia</b>							
REGIDORES	\$9,071,770.14	-\$850,008.77	\$8,221,761.37	\$8,221,761.37	\$8,211,332.97	\$0.00	
PRESIDENCIA	\$5,630,767.81	\$7,230,300.13	\$12,861,067.94	\$12,860,545.94	\$11,439,424.42	\$522.00	
SINDICATURA	\$1,637,859.71	\$806,962.04	\$2,444,821.75	\$1,437,327.59	\$1,405,795.89	\$1,007,494.16	
SECRETARÍA DE FINANZAS	\$2,121,766.04	-\$1,171,764.57	\$950,001.47	\$950,001.47	\$950,001.47	\$0.00	
SECRETARÍA DE ADMINISTRACIÓN	\$652,650.01	-\$111,811.34	\$540,838.67	\$540,838.67	\$540,838.67	\$0.00	
SECRETARÍA DE GOBERNACIÓN Y POLÍTICAS PÚBLICAS	\$1,202,572.57	\$526,273.34	\$1,728,845.91	\$1,728,845.91	\$1,722,490.50	\$0.00	
COMISARIA DE SEGURIDAD PÚBLICA	\$57,505,229.16	\$4,199,705.84	\$61,704,935.00	\$42,306,138.83	\$41,014,599.03	\$19,398,796.17	
SECRETARÍA GENERAL DEL AYUNTAMIENTO	\$9,109,347.45	-\$2,634,712.45	\$6,474,635.00	\$6,469,092.52	\$6,331,482.15	\$5,542.48	
DIRECCIÓN DE ASUNTOS POLÍTICOS Y SOCIALES	\$739,453.61	\$467,687.48	\$1,207,141.09	\$1,207,141.09	\$1,206,584.21	\$0.00	
CONTRALORÍA MUNICIPAL	\$2,149,411.12	\$6,597,158.32	\$8,746,569.44	\$8,314,564.19	\$8,313,604.41	\$432,005.25	
DIRECCIÓN DE PARTICIPACIÓN CIUDADANA	\$876,641.77	\$211,517.85	\$1,088,159.62	\$1,088,159.62	\$1,069,018.32	\$0.00	
DIRECCIÓN DE TURISMO	\$0.00	\$644,991.58	\$644,991.58	\$644,991.58	\$644,991.58	\$0.00	
DIRECCIÓN DE CERESO	\$26,806,667.87	\$5,990,338.44	\$32,797,006.31	\$17,010,934.74	\$16,106,782.67	\$15,786,071.57	
TESORERÍA MUNICIPAL	\$25,167,808.99	\$11,751,814.76	\$36,919,623.75	\$19,144,506.90	\$18,685,640.65	\$17,775,116.85	
DIRECCIÓN DE CONTABILIDAD	\$4,228,918.36	-\$1,866,865.64	\$2,362,052.72	\$2,362,052.72	\$2,348,024.86	\$0.00	
DIRECCIÓN DE RECURSOS MATERIALES Y SERVICIOS GI	\$26,611,312.50	-\$1,682,680.60	\$24,928,631.90	\$24,928,631.90	\$23,581,657.11	\$0.00	
DIRECCIÓN DE PATRIMONIO MUNICIPAL	\$2,249,170.16	\$4,548,260.18	\$6,797,430.34	\$6,797,430.34	\$6,797,430.34	\$0.00	
DIRECCIÓN JURÍDICA TESORERÍA	\$2,257,399.86	-\$1,854,812.75	\$402,586.91	\$402,586.91	\$391,044.91	\$0.00	
SECRETARÍA DE TURISMO	\$2,657,301.80	\$8,798,801.52	\$11,456,103.32	\$11,456,103.32	\$9,217,349.97	\$0.00	
SECRETARÍA DE CULTURA	\$648,496.62	\$3,615,762.92	\$4,264,259.54	\$3,801,111.54	\$3,344,099.06	\$463,148.00	
SECRETARÍA DE DESARROLLO ECONOMICO	\$1,579,354.31	-\$1,166,670.82	\$412,683.49	\$411,206.42	\$410,649.54	\$1,477.07	
DIRECCIÓN DE EMPRENDURISMO Y PROYECTOS EMPRE	\$557,037.61	-\$261,144.36	\$295,893.25	\$295,893.25	\$295,893.25	\$0.00	
SECRETARÍA DE ECOLOGÍA Y MEDIO AMBIENTE	\$1,786,624.66	\$174,132.42	\$1,960,757.08	\$1,543,390.50	\$1,543,258.96	\$417,366.58	
DIRECCIÓN DE SERVICIOS PÚBLICOS GENERALES	\$45,532,072.57	\$9,911,141.90	\$55,443,214.47	\$47,923,296.54	\$47,043,850.77	\$7,519,917.93	
DIRECCIÓN DE DESARROLLO SOCIAL	\$1,376,587.29	-\$543,241.55	\$833,345.74	\$739,245.52	\$737,214.13	\$94,100.22	
DIRECCIÓN DE DESARROLLO URBANO	\$2,324,725.15	-\$412,276.49	\$1,912,448.66	\$1,912,448.66	\$1,879,632.26	\$0.00	
DIRECCIÓN DE INSPECCIÓN Y GESTIÓN AMBIENTAL	\$362,915.07	\$572,555.02	\$935,470.09	\$759,215.35	\$757,544.72	\$176,254.74	
DIRECCIÓN DE RECURSOS HUMANOS	\$3,930,453.88	\$4,217,552.27	\$8,148,006.15	\$8,039,084.35	\$7,736,867.30	\$108,921.80	
DIRECCIÓN ADMINISTRATIVA DIF	\$750,653.69	\$6,325,688.99	\$7,076,342.68	\$6,950,834.74	\$4,986,143.89	\$125,507.94	
DIRECCIÓN DE SISTEMAS	\$6,046,667.73	-\$1,214,842.08	\$4,831,825.65	\$4,831,825.65	\$4,154,372.39	\$0.00	
DIRECCIÓN DE COMUNICACIÓN SOCIAL	\$15,153,477.01	\$2,006,420.50	\$17,159,897.51	\$17,159,897.51	\$16,746,631.12	\$0.00	
DIRECCIÓN DE GIRAS Y LOGÍSTICA	\$1,126,956.73	\$2,154,667.49	\$3,281,624.22	\$3,281,624.22	\$2,691,965.90	\$0.00	
DIRECCIÓN GENERAL DEL DIF MUNICIPAL	\$15,070,721.04	-\$2,030,721.16	\$12,439,999.88	\$12,063,574.09	\$10,834,397.69	\$376,425.79	
DIRECCIÓN DE ATENCIÓN CIUDADANA	\$5,803,260.65	-\$1,734,839.05	\$4,068,421.60	\$4,068,421.60	\$4,052,935.60	\$0.00	
DIRECCIÓN DE PROTECCIÓN CIVIL	\$6,281,418.61	\$243,889.14	\$6,525,307.75	\$6,486,525.43	\$5,565,681.82	\$38,782.32	
DIRECCIÓN DE CULTURA	\$11,173,174.03	\$2,536,709.88	\$8,636,464.35	\$8,636,464.35	\$8,439,075.57	\$0.00	
SECRETARÍA DE SEGURIDAD CIUDADANA	\$842,800.86	\$16,950,414.92	\$17,793,215.78	\$17,673,093.14	\$17,581,796.55	\$120,122.64	



# MUNICIPIO DE SAN PEDRO CHOLULA PUEBLA

## Estado Analítico del Ejercicio Presupuestado de Egresos

Ustr: Carlos

Rep: rptEstadoPresupuestoEgresos\_LUA3

Clasificación Administrativa

| Del 01/ene./2019 Al 31/oct./2019

Fecha y 14/nov./2019

hora de Impresión 12:00 p. m.

Concepto	Egresos					Subejercicio 6 = (3 - 4)
	Aprobado 1	Ampliaciones / (Reducciones) 2	Modificado 3=(1+2)	Devengado 4	Pagado 5	
DIRECCIÓN DE NORMATIVIDAD Y REGULACIÓN COMERC	\$6,467,911.23	-\$30,945.66	\$6,436,965.57	\$6,436,965.57	\$6,287,007.27	\$0.00
SECRETARÍA TÉCNICA	\$856,162.33	-\$856,162.33	\$0.00	\$0.00	\$0.00	\$0.00
DIRECCIÓN DE INGRESOS	\$6,630,752.85	\$12,926,946.40	\$19,557,699.25	\$19,557,699.24	\$18,848,306.35	\$0.01
DIRECCIÓN DE PREDIAL Y CATASTRO	\$4,826,130.04	\$10,067,430.79	\$14,893,560.83	\$14,893,560.83	\$12,898,919.72	\$0.00
DIRECCIÓN DE PREVENCIÓN AL DELITO Y ATENCIÓN A V	\$781,605.82	\$1,363,581.87	\$2,145,187.69	\$2,145,187.69	\$2,142,403.69	\$0.00
DIRECCIÓN JURÍDICA SSC	\$2,234,393.48	-\$1,941,470.86	\$292,922.62	\$292,922.62	\$292,922.62	\$0.00
SECRETARÍA DE INFRAESTRUCTURA Y SERVICIOS PÚBL	\$787,447.79	\$2,076,917.62	\$2,864,365.41	\$2,864,365.41	\$2,863,840.54	\$0.00
DIRECCIÓN DE OBRA PÚBLICA	\$96,833,407.79	\$138,134,812.32	\$234,968,220.11	\$137,371,499.49	\$126,964,121.45	\$97,596,720.62
DIRECCIÓN DE PROMOCIÓN A LA SALUD	\$3,017,305.06	\$0.00	\$3,017,305.06	\$0.00	\$0.00	\$3,017,305.06
DIRECCIÓN DE ATENCIÓN A LA MUJER	\$1,083,705.77	-\$139,536.15	\$944,169.62	\$128,564.85	\$128,564.85	\$815,604.77
DIRECCIÓN DE DEPORTE Y JUVENTUD	\$6,192,023.33	-\$2,690,102.91	\$3,501,920.42	\$3,501,920.42	\$2,868,669.67	\$0.00
DIRECCIÓN DE RELACIONES PÚBLICAS	\$1,181,859.54	-\$133,744.63	\$1,048,114.91	\$1,048,114.91	\$1,048,114.91	\$0.00
DIRECCIÓN DE PLANEACIÓN	\$1,188,511.71	\$376,026.06	\$1,544,537.77	\$1,544,537.77	\$1,544,537.77	\$0.00
CONSEJERÍA JURÍDICA	\$874,808.77	\$941,824.87	\$1,816,633.64	\$1,816,633.64	\$1,816,254.46	\$0.00
DIRECCIÓN DE TRANSPARENCIA	\$932,937.51	-\$96,276.14	\$836,661.37	\$818,101.37	\$816,150.40	\$18,560.00
DIRECCIÓN DE EDUCACIÓN Y ATENCIÓN A LA NIÑEZ	\$1,026,614.74	\$39,694.27	\$1,066,309.01	\$189,694.27	\$117,194.27	\$876,614.74
DIRECCIÓN DE ATENCIÓN A MIGRANTES	\$494,317.00	-\$263,786.44	\$230,530.56	\$230,530.56	\$229,270.94	\$0.00
DIRECCIÓN DE OPERACIÓN Y MOVILIDAD URBANA	\$1,201,723.09	-\$670,174.59	\$531,548.50	\$531,548.50	\$531,548.50	\$0.00
SANTIAGO MOMOXPAN	\$1,029,458.13	\$752,957.59	\$1,782,415.72	\$1,454,415.72	\$1,440,924.92	\$328,000.00
SAN GREGORIO ZACAPACHPAN	\$487,765.77	\$269,867.65	\$757,633.42	\$645,133.42	\$645,133.42	\$112,500.00
SAN MATIAS COCOYOTLA	\$461,429.91	\$199,856.29	\$661,086.20	\$560,086.20	\$560,086.20	\$101,000.00
SAN AGUSTIN CALVARIO	\$304,455.65	\$264,081.12	\$568,536.77	\$451,536.77	\$451,536.77	\$117,000.00
SANTA MARIA ACUEXCOMAC	\$383,660.88	\$374,577.71	\$758,238.59	\$620,719.96	\$620,719.96	\$137,518.63
SAN CRISTOBAL TEPONITLA	\$329,637.83	\$239,037.78	\$568,675.61	\$481,675.61	\$481,675.61	\$87,000.00
SAN DIEGO CUACHAYOTLA	\$351,432.57	\$247,777.54	\$599,210.11	\$504,210.11	\$504,210.11	\$95,000.00
SAN JUAN TLAUTLA	\$237,546.44	\$336,649.83	\$574,196.27	\$461,696.27	\$461,696.27	\$112,500.00
SAN FRANCISCO CUAPAN	\$256,089.12	\$269,506.51	\$525,595.63	\$440,595.63	\$440,595.63	\$85,000.00
RAFAEL AVILA CAMACHO	\$263,155.20	\$385,863.12	\$649,018.32	\$521,518.32	\$507,621.52	\$127,500.00
SAN COSME TEXINTLA	\$218,809.10	\$322,040.03	\$540,849.13	\$363,849.13	\$363,849.13	\$177,000.00
SANTA BARBARA ALMOLOYA	\$286,512.05	\$284,407.54	\$570,919.59	\$470,771.80	\$470,771.80	\$100,147.79
SAN SEBASTIAN TEPALCATEPEC	\$0.00	\$422,802.14	\$422,802.14	\$348,802.14	\$348,802.14	\$74,000.00
DIRECCIÓN DE EDUCACIÓN Y DIFUSIÓN AMBIENTAL	\$1,497,180.94	-\$922,261.42	\$574,919.52	\$81,738.58	\$81,738.58	\$0.00
DIRECCIÓN DE EGRESOS Y CONTROL PRESUPUESTAL	\$1,319,047.99	-\$147,574.77	\$1,171,473.22	\$1,171,473.22	\$1,171,473.22	\$0.00
DIRECCIÓN DE AGRICULTURA Y GANADERÍA	\$4,486,522.16	-\$239,957.47	\$4,246,564.69	\$4,246,564.69	\$4,092,435.49	\$0.00
DIRECCIÓN DE DESARROLLO ECONÓMICO	\$362,915.07	\$154,773.58	\$517,688.65	\$517,688.65	\$517,688.65	\$0.00
SECRETARÍA DE DESARROLLO URBANÍSTICO, ORDENAM	\$2,035,371.30	-\$674,406.66	\$1,360,964.64	\$1,360,964.64	\$1,360,964.64	\$0.00
DIRECCIÓN DE ADMINISTRACIÓN URBANÍSTICA SUSTENI	\$793,658.72	-\$112,481.34	\$681,177.38	\$681,177.38	\$681,177.38	\$0.00
DIRECCIÓN DE IMAGEN URBANA Y ASUNTOS JURÍDICOS	\$1,261,850.05	\$316,433.92	\$945,416.13	\$945,416.13	\$945,416.13	\$0.00
SECRETARÍA DE BIENESTAR SOCIAL	\$602,956.99	-\$10,519.64	\$592,437.35	\$592,437.35	\$592,437.35	\$0.00

# MUNICIPIO DE SAN PEDRO CHOLULA PUEBLA

## Estado Analítico del Ejercicio Presupuesto de Egresos

Usr: Carlos  
Rep: rptEstadoPresupuestoEgresos\_UA3

Clasificación Administrativa  
Del 01/ene./2019 Al 31/oct./2019

Fecha y hora de Impresión  
14/nov./2019  
12:00 p. m.

Concepto	Egresos					Subejercicio 6 = ( 3 - 4 )
	Aprobado 1	Ampliaciones / (Reducciones) 2	Modificado 3=(1+2)	Devengado 4	Pagado 5	
DIRECCIÓN DE VIVIENDA DIGNA	\$776,873.30	-\$234,136.28	\$542,737.02	\$542,737.02	\$532,230.95	\$0.00
DIRECCIÓN DE VINCULACIÓN MUNICIPAL	\$1,688,151.28	-\$279,092.08	\$1,409,059.20	\$1,409,059.20	\$1,356,627.20	\$0.00
PENSIONADOS	\$12,913,311.84	\$6,710,668.93	\$19,623,980.77	\$9,680,847.83	\$9,680,847.83	\$9,943,132.94
<b>Sin Ramo/Dependencia</b>	<b>\$469,962,866.38</b>	<b>\$244,675,774.01</b>	<b>\$714,638,630.39</b>	<b>\$536,375,771.38</b>	<b>\$506,487,992.96</b>	<b>\$178,262,859.01</b>



PRESIDENCIA MUNICIPAL  
2018-2021  
GOBIERNO MUNICIPAL CONSTITUCIONAL  
DE SAN PEDRO CHOLULA, PUE.


DR. LUIS ALBERTO ARRIAGA LILA

PRESIDENTE MUNICIPAL

TESORERÍA  
2018-2021

C. JUAN PABLO SIERRA OCHOA

TESORERO MUNICIPAL



SECRETARÍA GENERAL  
ABG. MIGUEL VEGA HERNANDEZ  
SECRETARIO DEL H. AYUNTAMIENTO

**Total Final**

\$469,962,866.38      \$244,675,774.01      \$714,638,630.39      \$536,375,771.38      \$506,487,992.96      \$178,262,859.01

# MUNICIPIO DE SAN PEDRO CHOLULA PUEBLA

## Estado Analítico del Ejercicio Presupuesto de Egresos Clasificación Económica (por Tipo de Gasto)

Usr. Carifos  
Rep: rptEstadoPresupuestoEgresos\_CL2

Del 01/ene./2019 Al 31/oct./2019

Fecha y hora de Impresión  
14/nov./2019 12:01 p. m.

Concepto	Egresos				Pagado	Subejercicio
	Aprobado	Ampliaciones / (Reducciones)	Modificado	Devengado		
1 Gasto Corriente	\$347,092,423.75	\$119,127,305.46	\$466,219,729.21	\$409,425,382.83	\$388,046,194.20	\$56,794,346.38
2 Gasto de Capital	\$119,046,139.64	\$101,483,072.13	\$220,529,211.77	\$111,205,402.75	\$102,696,812.93	\$109,323,809.02
3 Amortización de la deuda y disminución de pasivos	\$3,824,292.99	\$24,065,396.42	\$27,889,689.41	\$15,744,985.80	\$15,744,985.83	\$12,144,703.61
4 Pensiones y Jubilaciones	\$0.00	\$0.00	\$0.00	\$0.00	\$0.00	\$0.00
5 Participaciones	\$0.00	\$0.00	\$0.00	\$0.00	\$0.00	\$0.00
<b>Total</b>	<b>\$469,962,856.38</b>	<b>\$244,675,774.01</b>	<b>\$714,638,630.39</b>	<b>\$536,375,771.38</b>	<b>\$506,487,992.96</b>	<b>\$178,262,859.01</b>



PRESIDENCIA MUNICIPAL  
2018-2021  
GOBIERNO MUNICIPAL CONSTITUCIONAL  
DE SAN PEDRO CHOLULA, PUE.  
DR. LUIS ALBERTO ARRIAGA LILA



PRESIDENTE MUNICIPAL  
2018-2021  
C. JUAN PABLO SILVA OCHOA  
TESORERO MUNICIPAL



SECRETARÍA GENERAL  
2018 - 2021  
GOBIERNO MUNICIPAL CONSTITUCIONAL  
DE SAN PEDRO CHOLULA, PUE.  
ABG. MIGUEL VEGA HERNANDEZ

SECRETARIO DEL H. AYUNTAMIENTO

**MUNICIPIO DE SAN PEDRO CHOLULA**  
**PUEBLA**

**Estado Analítico del Ejercicio Presupuesto de Egresos**  
**Clasificación por Objeto del Gasto (Capítulo y Concepto)**

Fecha y hora de Impresión: 14/nov./2019 12:02 p. m.

Ucr: Carlos  
Rep: rptEstadoPresupuestoEgresos\_CP\_CTO

Del 01/ene./2019 Al 31/oct./2019

Concepto	Egresos					
	Aprobado 1	Ampliaciones / (Reducciones) 2	Modificado 3=(1+2)	Devengado 4	Pagado 5	Subejercicio 6 = (3 - 4)
<b>SERVICIOS PERSONALES</b>	\$151,364,591.03	\$27,669,264.77	\$179,033,855.80	\$156,303,836.12	\$156,303,836.12	\$22,730,019.68
REMUNERACIONES AL PERSONAL DE CARÁCTER PERMANEN	\$128,515,427.71	\$12,959,739.55	\$141,475,167.26	\$122,919,283.68	\$122,919,283.68	\$18,555,883.58
Remuneraciones al personal de carácter transitorio	\$0.00	\$0.00	\$0.00	\$0.00	\$0.00	\$0.00
REMUNERACIONES ADICIONALES Y ESPECIALES	\$22,184,256.27	-\$7,364,188.77	\$14,820,067.50	\$10,916,384.24	\$10,916,384.24	\$3,903,683.26
SEGURIDAD SOCIAL	\$0.00	\$521,713.02	\$521,713.02	\$518,118.76	\$518,118.76	\$3,594.26
OTRAS PRESTACIONES SOCIALES Y ECONÓMICAS	\$664,907.05	\$21,552,000.97	\$22,216,908.02	\$21,950,049.44	\$21,950,049.44	\$266,858.58
PREVISIONES	\$0.00	\$0.00	\$0.00	\$0.00	\$0.00	\$0.00
PAGO DE ESTÍMULOS A SERVIDORES PÚBLICOS	\$0.00	\$0.00	\$0.00	\$0.00	\$0.00	\$0.00
<b>MATERIALES Y SUMINISTRO</b>	\$35,551,323.90	\$11,508,832.36	\$47,060,156.26	\$43,207,747.35	\$36,767,227.89	\$3,852,408.91
Materiales de administración, emisión de documentos y artículos de	\$8,842,042.32	\$3,317,471.07	\$12,159,513.39	\$8,652,373.21	\$7,068,478.95	\$3,507,140.18
ALIMENTOS Y UTENSILIOS	\$583,334.72	\$761,230.22	\$1,344,564.94	\$1,343,087.86	\$755,898.80	\$1,477.08
MATERIAS PRIMAS Y MATERIALES DE PRODUCCIÓN Y COMEF	\$1,701,223.00	-\$1,237,464.16	\$463,758.84	\$463,758.84	\$463,758.84	\$0.00
MATERIALES Y ARTÍCULOS DE CONSTRUCCIÓN Y DE REPARA	\$2,941,723.35	\$2,044,354.43	\$4,986,077.78	\$4,967,226.98	\$3,903,556.96	\$18,850.80
Productos químicos, farmacéuticos y de laboratorios	\$1,899,176.81	\$1,545,168.34	\$3,444,345.15	\$3,280,510.65	\$3,156,981.57	\$163,834.50
COMBUSTIBLES, LUBRICANTES Y ADITIVOS	\$12,192,213.06	-\$1,931,312.20	\$10,260,900.86	\$10,260,900.86	\$10,246,900.86	\$0.00
VESTUARIO, BLANCOS, PRENDAS DE PROTECCIÓN Y ARTÍCULO	\$937,941.27	\$6,668,694.45	\$7,606,635.72	\$7,424,070.53	\$6,214,580.04	\$182,565.19
Materiales y suministro para seguridad	\$0.00	\$599,251.36	\$599,251.36	\$599,251.36	\$599,251.36	\$0.00
HERRAMIENTAS, REFACCIONES Y ACCESORIOS MENORES	\$6,453,689.37	-\$258,561.15	\$6,195,108.22	\$6,216,567.06	\$4,357,820.51	-\$21,458.84
<b>SERVICIOS GENERALES</b>	\$103,476,519.49	\$34,238,734.52	\$137,715,254.01	\$127,989,561.63	\$116,937,742.41	\$9,725,692.38
SERVICIOS BÁSICOS	\$15,941,382.75	\$8,765,274.88	\$24,706,657.63	\$17,191,831.11	\$17,138,880.34	\$7,514,826.52
SERVICIOS DE ARRENDAMIENTO	\$3,953,212.54	\$6,136,671.43	\$10,089,883.97	\$9,382,012.09	\$8,098,900.01	\$707,871.88
SERVICIOS PROFESIONALES, CIENTÍFICOS, TÉCNICOS Y OTR	\$11,438,687.83	\$21,018,517.33	\$32,457,205.16	\$30,973,325.16	\$27,050,991.40	\$1,483,880.00
SERVICIOS FINANCIEROS, BANCARIOS Y COMERCIALES	\$3,053,292.70	\$792,961.63	\$3,846,254.33	\$3,827,140.35	\$3,826,986.07	\$19,113.98



**MUNICIPIO DE SAN PEDRO CHOLULA PUEBLA**

**Estado Analítico del Ejercicio Presupuesto de Egresos  
Clasificación por Objeto del Gasto (Capítulo y Concepto)**

Usu: Carifos  
Rep: rptEstadoPresupuestoEgresos\_CP\_CTO

Del 01/ene./2019 Al 31/oct./2019

Fecha y hora de Impresión: 14/nov./2019 12:02 p. m.

Concepto	Egresos					
	Aprobado 1	Ampliaciones / (Reducciones) 2	Modificado 3=(1+2)	Devengado 4	Pagado 5	Subejercicio 6 = (3 - 4)
SERVICIOS DE INSTALACIÓN, REPARACIÓN, MANTENIMIENTO	\$27,390,481.85	-\$825,489.21	\$26,564,992.64	\$26,564,992.64	\$23,861,719.51	\$0.00
SERVICIOS DE COMUNICACIÓN SOCIAL Y PUBLICIDAD	\$13,386,479.89	-\$451,678.50	\$12,934,801.39	\$12,934,801.39	\$12,934,801.39	\$0.00
Servicios de traslados y viáticos	\$364,507.58	-\$208,685.84	\$155,821.74	\$155,821.74	\$155,821.74	\$0.00
SERVICIOS OFICIALES	\$9,659,110.76	\$11,657,585.53	\$21,316,696.29	\$21,316,696.29	\$18,642,281.09	\$0.00
OTROS SERVICIOS GENERALES	\$18,289,363.59	-\$12,646,422.73	\$5,642,940.86	\$5,642,940.86	\$5,227,360.86	\$0.00
<b>TRANSFERENCIAS, ASIGNACIONES, SUBSIDIOS Y OT</b>	<b>\$56,699,989.33</b>	<b>\$43,627,149.61</b>	<b>\$100,327,138.94</b>	<b>\$81,641,389.81</b>	<b>\$77,754,519.86</b>	<b>\$18,685,769.13</b>
TRANSFERENCIAS INTERNAS Y ASIGNACIONES AL SECTOR P	\$9,505,531.60	-\$8,976,768.60	\$528,763.00	\$528,763.00	\$528,763.00	\$0.00
TRANSFERENCIAS AL RESTO DEL SECTOR PÚBLICO	\$0.00	\$19,589,308.42	\$19,589,308.42	\$19,589,308.42	\$19,589,308.42	\$0.00
SUBSIDIOS Y SUBVENCIONES	\$0.00	\$463,148.00	\$463,148.00	\$0.00	\$0.00	\$463,148.00
AYUDAS SOCIALES	\$47,194,457.73	\$32,551,461.79	\$79,745,919.52	\$61,523,298.39	\$57,636,448.44	\$18,222,621.13
PENSIONES Y JUBILACIONES	\$0.00	\$0.00	\$0.00	\$0.00	\$0.00	\$0.00
TRANSFERENCIAS A FIDEICOMISOS, MANDATOS Y OTROS AN	\$0.00	\$0.00	\$0.00	\$0.00	\$0.00	\$0.00
TRANSFERENCIAS A LA SEGURIDAD SOCIAL	\$0.00	\$0.00	\$0.00	\$0.00	\$0.00	\$0.00
DONATIVOS	\$0.00	\$0.00	\$0.00	\$0.00	\$0.00	\$0.00
Transferencias al exterior	\$0.00	\$0.00	\$0.00	\$0.00	\$0.00	\$0.00
<b>BIENES MUEBLES, INMUEBLES E INTANGIBLES</b>	<b>\$11,469,456.20</b>	<b>\$7,634,524.88</b>	<b>\$19,103,981.08</b>	<b>\$17,381,484.16</b>	<b>\$16,516,262.34</b>	<b>\$1,722,496.92</b>
MOBILIARIO Y EQUIPO DE ADMINISTRACIÓN	\$6,011,800.00	-\$920,571.25	\$5,091,228.75	\$5,050,682.63	\$4,185,460.81	\$40,546.12
MOBILIARIO Y EQUIPO EDUCACIONAL Y RECREATIVO	\$0.00	\$883,360.17	\$883,360.17	\$808,360.17	\$808,360.17	\$75,000.00
EQUIPO E INSTRUMENTAL MÉDICO Y DE LABORATORIO	\$139,128.18	\$59,147.22	\$197,275.40	\$197,275.40	\$197,275.40	\$0.00
VEHÍCULOS Y EQUIPO DE TRANSPORTE	\$4,439,248.02	-\$173,223.02	\$4,266,025.00	\$2,724,745.00	\$2,724,745.00	\$1,541,280.00
EQUIPO DE DEFENSA Y SEGURIDAD	\$0.00	\$0.00	\$0.00	\$0.00	\$0.00	\$0.00
MAQUINARIA, OTROS EQUIPOS Y HERRAMIENTAS	\$879,280.00	\$247,360.97	\$1,126,640.97	\$1,060,970.17	\$1,060,970.17	\$65,670.80
ACTIVOS BIOLÓGICOS	\$0.00	\$0.00	\$0.00	\$0.00	\$0.00	\$0.00



**MUNICIPIO DE SAN PEDRO CHOLULA**  
**PUEBLA**

**Estado Analítico del Ejercicio Presupuesto de Egresos**  
**Clasificación por Objeto del Gasto (Capítulo y Concepto)**

Fecha y hora de Impresión 14/nov/2019 12:02 p. m.

Usr: Carlos  
Rep: rptEstadoPresupuestoEgresos\_CP\_CTO

Del 01/ene./2019 Al 31/oct./2019

Concepto	Egresos					
	Aprobado 1	Ampliaciones / (Reducciones) 2	Modificado 3=(1+2)	Devengado 4	Pagado 5	Subejercicio 6 = (3 - 4)
BIENES INMUEBLES	\$0.00	\$3,500,000.00	\$3,500,000.00	\$3,500,000.00	\$3,500,000.00	\$0.00
ACTIVOS INTANGIBLES	\$0.00	\$4,039,450.79	\$4,039,450.79	\$4,039,450.79	\$4,039,450.79	\$0.00
<b>INVERSIÓN PÚBLICA</b>	<b>\$107,576,583.44</b>	<b>\$93,848,547.25</b>	<b>\$201,425,230.69</b>	<b>\$93,823,918.59</b>	<b>\$86,180,550.59</b>	<b>\$107,601,312.10</b>
OBRA PÚBLICA EN BIENES DE DOMINIO PÚBLICO	\$58,327,696.44	\$113,162,643.22	\$169,490,339.66	\$88,296,930.11	\$81,447,584.04	\$81,193,409.55
OBRA PÚBLICA EN BIENES PROPIOS	\$8,569,086.56	\$7,051,196.98	\$15,620,283.54	\$4,615,178.48	\$4,204,681.55	\$11,005,105.06
PROYECTOS PRODUCTIVOS Y ACCIONES DE FOMENTO	\$42,679,900.44	-\$26,365,292.95	\$16,314,607.49	\$911,810.00	\$528,285.00	\$15,402,797.49
<b>INVERSIONES FINANCIERAS Y OTRAS PROVISIONES</b>	<b>\$0.00</b>	<b>\$0.00</b>	<b>\$0.00</b>	<b>\$0.00</b>	<b>\$0.00</b>	<b>\$0.00</b>
INVERSIONES PARA EL FOMENTO DE ACTIVIDADES PRODUCTIVAS	\$0.00	\$0.00	\$0.00	\$0.00	\$0.00	\$0.00
ACCIONES Y PARTICIPACIONES DE CAPITAL	\$0.00	\$0.00	\$0.00	\$0.00	\$0.00	\$0.00
COMPRA DE TÍTULOS Y VALORES	\$0.00	\$0.00	\$0.00	\$0.00	\$0.00	\$0.00
CONCESIÓN DE PRÉSTAMOS	\$0.00	\$0.00	\$0.00	\$0.00	\$0.00	\$0.00
INVERSIONES EN FIDEICOMISOS, MANDATOS Y OTROS ANÁLISIS	\$0.00	\$0.00	\$0.00	\$0.00	\$0.00	\$0.00
OTRAS INVERSIONES FINANCIERAS	\$0.00	\$0.00	\$0.00	\$0.00	\$0.00	\$0.00
PROVISIONES PARA CONTINGENCIAS Y OTRAS EROGACIONES	\$0.00	\$0.00	\$0.00	\$0.00	\$0.00	\$0.00
<b>PARTICIPACIONES Y APORTACIONES</b>	<b>\$0.00</b>	<b>\$0.00</b>	<b>\$0.00</b>	<b>\$0.00</b>	<b>\$0.00</b>	<b>\$0.00</b>
PARTICIPACIONES	\$0.00	\$0.00	\$0.00	\$0.00	\$0.00	\$0.00
APORTACIONES	\$0.00	\$0.00	\$0.00	\$0.00	\$0.00	\$0.00
CONVENIOS	\$0.00	\$0.00	\$0.00	\$0.00	\$0.00	\$0.00
<b>DEUDA PÚBLICA</b>	<b>\$3,824,292.99</b>	<b>\$26,148,720.62</b>	<b>\$29,973,013.61</b>	<b>\$16,027,853.72</b>	<b>\$16,027,853.75</b>	<b>\$13,945,159.89</b>
AMORTIZACIÓN DE LA DEUDA PÚBLICA	\$0.00	\$16,311,363.61	\$16,311,363.61	\$4,166,660.00	\$4,166,660.00	\$12,144,703.61
INTERESES DE LA DEUDA PÚBLICA	\$0.00	\$2,083,324.20	\$2,083,324.20	\$282,867.92	\$282,867.92	\$1,800,456.28
COMISIONES DE LA DEUDA PÚBLICA	\$0.00	\$0.00	\$0.00	\$0.00	\$0.00	\$0.00
GASTOS DE LA DEUDA PÚBLICA	\$0.00	\$0.00	\$0.00	\$0.00	\$0.00	\$0.00



**MUNICIPIO DE SAN PEDRO CHOLULA  
PUEBLA**


**Estado Analítico del Ejercicio Presupuesto de Egresos  
Clasificación por Objeto del Gasto (Capítulo y Concepto)**


Usu: Carlos  
Rep: rptEstadoPresupuestoEgresos\_CP\_CTO



Fecha y hora de Impresión: 14/nov./2019 12:02 p. m.


Del 01/ene./2019 Al 31/oct./2019

Concepto	Egresos					
	Aprobado 1	Ampliaciones / (Reducciones) 2	Modificado 3=(1+2)	Devengado 4	Pagado 5	Subejercicio 6 = ( 3 - 4 )
Costos por cobertura	\$0.00	\$0.00	\$0.00	\$0.00	\$0.00	\$0.00
APOYOS FINANCIEROS	\$0.00	\$0.00	\$0.00	\$0.00	\$0.00	\$0.00
ADEUDOS DE EJERCICIOS FISCALES ANTERIORES (ADEFAS)	\$3,824,292.99	\$7,754,032.81	\$11,578,325.80	\$11,578,325.80	\$11,578,325.83	\$0.00
<b>Total del Gasto</b>	<b>\$469,962,856.38</b>	<b>\$244,675,774.01</b>	<b>\$714,638,630.39</b>	<b>\$536,375,771.38</b>	<b>\$506,487,992.96</b>	<b>\$178,262,859.01</b>

  
**PRESIDENCIA MUNICIPAL  
2018 - 2021  
GOBIERNO MUNICIPAL CONSTITUCIONAL  
DE SAN PEDRO CHOLULA, PUE.**

**DR. LUIS ALBERTO ARRIAGA LILA  
PRESIDENTE MUNICIPAL  
2018-2021**  
  
**C. JUAN PABLO SILVA OSORIO  
TESORERO MUNICIPAL**

  
**SECRETARIA GENERAL  
2018 - 2021**  
  
**ABG. MIGUEL VEGA HERNANDEZ  
SECRETARIO DEL H. AYUNTAMIENTO**

**TESORERIA  
2018-2021**  
  
**GOBIERNO MUNICIPAL CONSTITUCIONAL  
DE SAN PEDRO CHOLULA, PUE.**



**MUNICIPIO DE SAN PEDRO CHOLULA PUEBLA**

**Estado Analítico del Ejercicio Presupuesto de Egresos  
Clasificación Funcional (Finalidad y Función)**

Usu: Carlos  
Rep: rptEstadoPresupuestoEgresos\_FN3

Del 01/ene./2019 Al 31/oct./2019

Fecha y hora de Impresión 14/nov./2019 12:12 p. m.

Concepto	Egresos					
	Aprobado 1	Ampliaciones / (Reducciones) 2	Modificado 3=(1+2)	Devengado 4	Pagado 5	Subejercicio 6 = (3 - 4)
<b>GOBIERNO</b>	\$262,001,168.16	\$87,914,661.39	\$349,915,829.55	\$283,626,594.94	\$272,041,655.14	\$66,289,234.61
LEGISLACIÓN	\$0.00	\$0.00	\$0.00	\$0.00	\$0.00	\$0.00
JUSTICIA	\$94,731,811.37	\$25,705,118.03	\$120,436,929.40	\$85,131,939.02	\$82,661,796.68	\$35,304,990.38
COORDINACIÓN DE LA POLÍTICA DE GOBIERNO	\$89,747,971.24	\$46,034,309.16	\$135,782,280.40	\$132,516,285.96	\$125,232,899.40	\$3,265,994.44
RELACIONES EXTERIORES	\$0.00	\$0.00	\$0.00	\$0.00	\$0.00	\$0.00
ASUNTOS FINANCIEROS Y HACENDARIOS	\$77,521,385.55	\$16,175,234.20	\$93,696,619.75	\$65,978,369.96	\$64,146,959.05	\$27,718,249.79
SEGURIDAD NACIONAL	\$0.00	\$0.00	\$0.00	\$0.00	\$0.00	\$0.00
ASUNTOS DE ORDEN PÚBLICO Y DE SEGURIDAD INTERIOR	\$0.00	\$0.00	\$0.00	\$0.00	\$0.00	\$0.00
OTROS SERVICIOS GENERALES	\$0.00	\$0.00	\$0.00	\$0.00	\$0.00	\$0.00
<b>DESARROLLO SOCIAL</b>	\$193,557,778.61	\$148,030,093.78	\$341,587,872.39	\$229,709,825.28	\$213,856,673.97	\$111,878,047.11
PROTECCIÓN AMBIENTAL	\$4,440,379.39	-\$510,301.57	\$3,930,077.82	\$2,843,275.56	\$2,841,604.93	\$1,086,802.26
VIVIENDA Y SERVICIOS A LA COMUNIDAD	\$149,551,747.95	\$145,688,856.96	\$295,240,604.91	\$190,123,966.36	\$178,826,636.48	\$105,116,638.55
SALUD	\$3,017,305.06	\$0.00	\$3,017,305.06	\$0.00	\$0.00	\$3,017,305.06
RECREACIÓN, CULTURA Y OTRAS MANIFESTACIONES SOCIALES	\$18,013,693.98	-\$1,611,049.67	\$16,402,644.31	\$15,939,496.31	\$14,651,844.30	\$463,148.00
EDUCACIÓN	\$1,026,614.74	\$39,694.27	\$1,066,309.01	\$189,694.27	\$117,194.27	\$876,614.74
PROTECCIÓN SOCIAL	\$16,424,331.72	\$3,684,448.19	\$20,108,779.91	\$19,606,846.18	\$16,412,978.93	\$501,933.73
OTROS ASUNTOS SOCIALES	\$1,083,705.77	\$738,445.60	\$1,822,151.37	\$1,006,546.60	\$1,006,415.06	\$815,604.77
<b>DESARROLLO ECONÓMICO</b>	\$14,403,909.61	\$8,731,018.84	\$23,134,928.45	\$23,039,351.16	\$20,589,663.85	\$95,577.29
ASUNTOS ECONÓMICOS, COMERCIALES Y LABORALES EN GENERAL	\$6,058,362.56	-\$1,151,437.67	\$4,906,924.89	\$4,811,347.60	\$4,755,067.71	\$95,577.29
AGROPECUARIA, SILVICULTURA, PESCA Y CAZA	\$4,486,522.16	-\$239,957.47	\$4,246,564.69	\$4,246,564.69	\$4,092,435.49	\$0.00
COMBUSTIBLES Y ENERGÍA	\$0.00	\$0.00	\$0.00	\$0.00	\$0.00	\$0.00
MINERÍA, MANUFACTURAS Y CONSTRUCCIÓN	\$0.00	\$0.00	\$0.00	\$0.00	\$0.00	\$0.00
TRANSPORTE	\$1,201,723.09	\$1,323,612.46	\$2,525,335.55	\$2,525,335.55	\$2,524,810.68	\$0.00




**MUNICIPIO DE SAN PEDRO CHOLULA**  
**PUEBLA**


**Estado Analítico del Ejercicio Presupuesto de Egresos**  
**Clasificación Funcional (Finalidad y Función)**


Usu: Carlos  
Rep: rptEstadoPresupuestoEgresos\_FN3

Fecha y hora de Impresión | 14/nov./2019 | 12:12 p. m.

Concepto	Egresos					Subejercicio 6 = ( 3 - 4 )
	Aprobado 1	Ampliaciones / (Reducciones) 2	Modificado 3=(1+2)	Devengado 4	Pagado 5	
COMUNICACIONES	\$0.00	\$0.00	\$0.00	\$0.00	\$0.00	\$0.00
TURISMO	\$2,657,301.80	\$8,798,801.52	\$11,456,103.32	\$11,456,103.32	\$9,217,349.97	\$0.00
CIENCIA, TECNOLOGIA E INNOVACION	\$0.00	\$0.00	\$0.00	\$0.00	\$0.00	\$0.00
OTRAS INDUSTRIAS Y OTROS ASUNTOS ECONOMICOS	\$0.00	\$0.00	\$0.00	\$0.00	\$0.00	\$0.00
<b>OTRAS NO CLASIFICADAS EN FUNCIONES ANTERIORES</b>	<b>\$0.00</b>	<b>\$0.00</b>	<b>\$0.00</b>	<b>\$0.00</b>	<b>\$0.00</b>	<b>\$0.00</b>
TRANSACCIONES DE LA DEUDA PÚBLICA / COSTO FINANCIERO D	\$0.00	\$0.00	\$0.00	\$0.00	\$0.00	\$0.00
TRANSFERENCIAS, PARTICIPACIONES Y APORTACIONES ENTRE I	\$0.00	\$0.00	\$0.00	\$0.00	\$0.00	\$0.00
SANEAMIENTO DEL SISTEMA FINANCIERO	\$0.00	\$0.00	\$0.00	\$0.00	\$0.00	\$0.00
ADEUDOS DE EJERCICIOS FISCALES ANTERIORES	\$0.00	\$0.00	\$0.00	\$0.00	\$0.00	\$0.00
<b>Total del Gasto</b>	<b>\$469,962,856.38</b>	<b>\$244,675,774.01</b>	<b>\$714,638,630.39</b>	<b>\$536,375,771.38</b>	<b>\$506,487,992.96</b>	<b>\$178,262,859.01</b>

  
**PRESIDENCIA MUNICIPAL**  
2018 - 2021  
GOBIERNO MUNICIPAL CONSTITUCIONAL  
DE SAN PEDRO CHOLULA - PUE.  
DR. LUIS ALBERTO ARRIBA GILA  
PRESIDENTE MUNICIPAL

  
**SECRETARIA GENERAL**  
2018 - 2021  
GOBIERNO MUNICIPAL CONSTITUCIONAL  
DE SAN PEDRO CHOLULA - PUE.  
A.G. MIGUEL VEGA HERNANDEZ  
SECRETARIO DEL AYUNTAMIENTO

  
**TESORERIA**  
2018-2021  
GOBIERNO MUNICIPAL CONSTITUCIONAL  
DE SAN PEDRO CHOLULA - PUE.  
C. JUAN PABLO SILVA OCHOA  
TESORERO MUNICIPAL



MUNICIPIO DE SAN PEDRO CHOLULA  
PUEBLA

Endeudamiento Neto



Del 01/oct./2019 Al 31/oct./2019



Usu: Carlos

Rep: rptEndeudamientoNeto

Fecha y hora de Impresión | 14/nov./2019  
12:17 p. m.

Identificación de Crédito o Instrumento	Contratación/Colocación	Amortización	Endeudamiento Neto
	A	B	C=A-B
<b>Créditos Bancarios</b>			
Total Créditos Bancarios	\$0.00	\$2,083,330.00	-\$2,083,330.00
<b>Otros Instrumentos de Deuda</b>			
Total Otros Instrumentos de Deuda	\$0.00	\$0.00	\$0.00
<b>Total</b>	<b>\$0.00</b>	<b>\$2,083,330.00</b>	<b>-\$2,083,330.00</b>

ESTADOS UNIDOS MEXICANOS  
  
**PRESIDENCIA MUNICIPAL**  
**2019 - 2021**  
**GOBIERNO MUNICIPAL CONSTITUCIONAL**  
**DE SAN PEDRO CHOLULA, PUE.**  
 DR. LUÍS ALBERTO ARRIAGA LILA  
 PRESIDENTE MUNICIPAL  
  
**TESORERÍA**  
**2019 - 2021**  
 C. JUAN PABLO SILVA OCHOA  
 TESORERO MUNICIPAL DE SAN PEDRO CHOLULA, PUE.

ESTADOS UNIDOS MEXICANOS  
  
**SECRETARÍA**  
**2019 - 2021**  
**GOBIERNO MUNICIPAL CONSTITUCIONAL**  
**DE SAN PEDRO CHOLULA, PUE.**  
  
 ABG. MIGUEL VEGA HERNANDEZ  
 SECRETARIO DEL H. AYUNTAMIENTO



**MUNICIPIO DE SAN PEDRO CHOLULA  
PUEBLA**

**Intereses de la Deuda**

Del 01/oct./2019 Al 31/oct./2019

Usr: Carlos  
Rep: rptInteresesdeLaDeuda

Fecha y hora de Impresión | 14/nov./2019  
12:17 p. m.

Identificación de Crédito o Instrumento	Devengado	Pagado
<b>Créditos Bancarios</b>		
Intereses de la deuda interna con instituciones de crédito	\$197,880.42	\$197,880.42
<b>Total de Intereses de Créditos Bancarios</b>	<b>\$197,880.42</b>	<b>\$197,880.42</b>
<b>Otros Instrumentos de Deuda</b>		
<b>Total de Intereses de Otros Instrumentos de Deuda</b>	<b>\$0.00</b>	<b>\$0.00</b>
<b>Total</b>	<b>\$197,880.42</b>	<b>\$197,880.42</b>

**PRESIDENCIA MUNICIPAL**  
2018 - 2021  
GOBIERNO MUNICIPAL CONSTITUCIONAL  
DE SAN PEDRO CHOLULA, PUE.  
DR. LUIS ALBERTO ARRIAGA LILA

**PRESIDENTE MUNICIPAL**  
C. JUAN PABLO SILVA OCHOA  
TESORERO MUNICIPAL

**TESORERÍA**  
2018-2021  
GOBIERNO MUNICIPAL CONSTITUCIONAL  
DE SAN PEDRO CHOLULA, PUE.

**SECRETARÍA GENERAL**  
2018 - 2021  
GOBIERNO MUNICIPAL CONSTITUCIONAL  
DE SAN PEDRO CHOLULA, PUE.  
ABG. MIGUEL VEGA HERNANDEZ  
SECRETARIO DEL H. AYUNTAMIENTO



# MUNICIPIO DE SAN PEDRO CHOLULA

PUEBLA

## Gasto por Categoría Programática

Del 01/ene./2019 Al 31/oct./2019

Fecha y hora de Impresión | 14/nov./2019 | 12:17 p. m.

Usr: Carlos  
Rep: rptEstadoPresupuestoEgresos\_PC

Concepto	Egresos					Subejercicio 6 = ( 3 - 4 )
	Aprobado 1	Ampliaciones / (Reducciones) 2	Modificado 3=(1+2)	Devengado 4	Pagado 5	
<b>Programas</b>						
<b>Subsidios: Sector Social y Privado o Entidades Fe</b>						
Sujetos a Reglas de Operación	\$0.00	\$0.00	\$0.00	\$0.00	\$0.00	\$0.00
Otros Subsidios	\$0.00	\$0.00	\$0.00	\$0.00	\$0.00	\$0.00
<b>Subsidios: Sector Social y Privado o Entidades Federativa</b>	<b>\$0.00</b>	<b>\$0.00</b>	<b>\$0.00</b>	<b>\$0.00</b>	<b>\$0.00</b>	<b>\$0.00</b>
<b>Desempeño de las Funciones</b>						
Prestación de Servicios Públicos	\$24,466,235.50	\$6,014,625.72	\$30,480,861.22	\$29,298,481.67	\$26,847,123.73	\$1,182,379.55
Provisión de Bienes Públicos	\$0.00	\$0.00	\$0.00	\$0.00	\$0.00	\$0.00
Planeación, seguimiento y evaluación de políticas públicas	\$250,544,285.27	\$64,920,284.20	\$315,464,569.47	\$249,175,334.87	\$240,294,429.07	\$66,289,234.60
Promoción y fomento	\$194,952,335.61	\$173,740,864.09	\$368,693,199.70	\$257,901,954.84	\$239,346,440.16	\$110,791,244.86
Regulación y supervisión	\$0.00	\$0.00	\$0.00	\$0.00	\$0.00	\$0.00
Funciones de las Fuerzas Armadas (Únicamente Gobierno F	\$0.00	\$0.00	\$0.00	\$0.00	\$0.00	\$0.00
Específicos	\$0.00	\$0.00	\$0.00	\$0.00	\$0.00	\$0.00
Proyectos de Inversión	\$0.00	\$0.00	\$0.00	\$0.00	\$0.00	\$0.00
<b>Desempeño de las Funciones</b>	<b>\$469,962,856.38</b>	<b>\$244,675,774.01</b>	<b>\$714,638,630.39</b>	<b>\$536,375,771.38</b>	<b>\$506,487,992.96</b>	<b>\$178,262,859.01</b>
<b>Administrativos y de Apoyo</b>						
Apoyo al proceso presupuestario y para mejorar la eficiencia	\$0.00	\$0.00	\$0.00	\$0.00	\$0.00	\$0.00
Apoyo a la función pública y al mejoramiento de la gestión	\$0.00	\$0.00	\$0.00	\$0.00	\$0.00	\$0.00
Operaciones ajenas	\$0.00	\$0.00	\$0.00	\$0.00	\$0.00	\$0.00
<b>Administrativos y de Apoyo</b>	<b>\$0.00</b>	<b>\$0.00</b>	<b>\$0.00</b>	<b>\$0.00</b>	<b>\$0.00</b>	<b>\$0.00</b>
<b>Compromisos</b>						
Obligaciones de cumplimiento de resolución jurisdiccional	\$0.00	\$0.00	\$0.00	\$0.00	\$0.00	\$0.00
Desastres Naturales	\$0.00	\$0.00	\$0.00	\$0.00	\$0.00	\$0.00
<b>Compromisos</b>	<b>\$0.00</b>	<b>\$0.00</b>	<b>\$0.00</b>	<b>\$0.00</b>	<b>\$0.00</b>	<b>\$0.00</b>
<b>Obligaciones</b>						
Pensiones y jubilaciones	\$0.00	\$0.00	\$0.00	\$0.00	\$0.00	\$0.00
Aportaciones a la seguridad social	\$0.00	\$0.00	\$0.00	\$0.00	\$0.00	\$0.00
Aportaciones a fondos de estabilización	\$0.00	\$0.00	\$0.00	\$0.00	\$0.00	\$0.00
Aportaciones a fondos de inversión y reestructura de pensior	\$0.00	\$0.00	\$0.00	\$0.00	\$0.00	\$0.00
<b>Obligaciones</b>	<b>\$0.00</b>	<b>\$0.00</b>	<b>\$0.00</b>	<b>\$0.00</b>	<b>\$0.00</b>	<b>\$0.00</b>
<b>Programas de Gasto Federalizado</b>						
Gasto Federalizado	\$0.00	\$0.00	\$0.00	\$0.00	\$0.00	\$0.00

**MUNICIPIO DE SAN PEDRO CHOLULA**  
**PUEBLA**


**Gasto por Categoría Programática**  
**Del 01/ene./2019 Al 31/oct./2019**

Fecha y hora de impresión: 14/nov./2019 12:17 p. m.

Ustr: Carlos  
 Rep: rptEstadoPresupuestoEgresos\_PC


Concepto	Egresos					Subejercicio
	Aprobado 1	Ampliaciones / (Reducciones) 2	Modificado 3=(1+2)	Devengado 4	Pagado 5	
<b>Programas de Gasto Federalizado</b>	\$0.00	\$0.00	\$0.00	\$0.00	\$0.00	\$0.00
<b>Participaciones a entidades federativas y municipios</b>	\$0.00	\$0.00	\$0.00	\$0.00	\$0.00	\$0.00
Participaciones a entidades federativas y municipios	\$0.00	\$0.00	\$0.00	\$0.00	\$0.00	\$0.00
<b>Costo financiero, deuda o apoyos a deudores y ahorradores</b>	\$0.00	\$0.00	\$0.00	\$0.00	\$0.00	\$0.00
Costo financiero, deuda o apoyos a deudores y ahorradores	\$0.00	\$0.00	\$0.00	\$0.00	\$0.00	\$0.00
<b>Adeudos de ejercicios fiscales anteriores</b>	\$0.00	\$0.00	\$0.00	\$0.00	\$0.00	\$0.00
Adeudos de ejercicios fiscales anteriores	\$0.00	\$0.00	\$0.00	\$0.00	\$0.00	\$0.00
Adeudos de ejercicios fiscales anteriores	\$0.00	\$0.00	\$0.00	\$0.00	\$0.00	\$0.00

**Total del Gasto**      \$469,962,856.38      \$244,675,774.01      \$714,638,630.39      \$536,375,771.38      \$506,487,992.96      \$178,262,859.01


**PRESIDENCIA MUNICIPAL**  
 2018 - 2021  
 GOBIERNO MUNICIPAL CONSTITUCIONAL  
 DE SAN PEDRO CHOLULA, PUE.

DR. LUIS ALBERTO ARRIAGA LILA  
 PRESIDENTE MUNICIPAL  
 2018-2021

C. JUAN PABLO SIERRA OCHOA  
 TESORERO MUNICIPAL


**SECRETARIA GENERAL**  
 2018 - 2021  
 GOBIERNO MUNICIPAL CONSTITUCIONAL  
 DE SAN PEDRO CHOLULA, PUE.

ABG. MIGUEL VEGA HERNANDEZ  
 SECRETARIO DEL AYUNTAMIENTO