

MUNICIPIO DE SAN PEDRO CHOLULA PUEBLA

Estado Analítico del Ejercicio Presupuesto de Egresos

Clasificación Administrativa

Del 01/ene./2019 Al 30/sep./2019


Fecha y 04/oct./2019

hora de Impresión 05:38 p. m.

Usu: Armando

Rep: rptEstadoPresupuestoEgresos_UA3

Concepto	Egresos					Subejercicio 6 = (3 - 4)
	Aprobado 1	Ampliaciones / (Reducciones) 2	Modificado 3=(1+2)	Devengado 4	Pagado 5	
Sin Ramo/Dependencia						
REGIDORES	\$9,071,770.14	-\$1,635,109.89	\$7,436,660.25	\$7,436,660.25	\$7,430,755.85	\$0.00
PRESIDENCIA	\$5,630,767.81	\$6,246,283.96	\$11,877,051.77	\$11,333,692.82	\$10,358,821.77	\$543,358.95
SINDICATURA	\$1,637,859.71	\$656,042.16	\$2,293,901.87	\$1,280,700.91	\$1,254,937.31	\$1,013,200.96
SECRETARÍA DE FINANZAS	\$2,121,766.04	-\$1,227,944.89	\$893,821.15	\$849,421.13	\$849,421.13	\$44,400.02
SECRETARÍA DE ADMINISTRACIÓN	\$652,650.01	-\$158,204.08	\$494,445.93	\$494,445.93	\$494,445.93	\$0.00
SECRETARÍA DE GOBERNACIÓN Y POLÍTICAS PUBLICAS	\$1,202,572.57	\$518,569.81	\$1,721,142.38	\$1,665,959.81	\$1,659,604.40	\$55,182.57
COMISARIA DE SEGURIDAD PUBLICA	\$57,505,229.16	\$3,873,793.96	\$61,379,023.12	\$34,711,329.01	\$33,433,946.14	\$26,667,694.11
SECRETARÍA GENERAL DEL AYUNTAMIENTO	\$9,109,347.45	-\$3,423,059.88	\$5,686,287.57	\$5,576,773.30	\$5,520,490.32	\$109,514.27
DIRECCIÓN DE ASUNTOS POLÍTICOS Y SOCIALES	\$739,453.61	\$308,650.34	\$1,048,103.95	\$1,048,103.95	\$1,047,547.07	\$0.00
CONTRALORÍA MUNICIPAL	\$2,149,411.12	\$10,928,028.33	\$13,077,439.45	\$7,204,861.76	\$7,203,901.98	\$5,872,577.69
DIRECCIÓN DE PARTICIPACIÓN CIUDADANA	\$876,641.77	\$355,591.01	\$1,232,232.78	\$981,741.90	\$981,185.02	\$250,490.88
DIRECCIÓN DE TURISMO	\$0.00	\$644,991.58	\$644,991.58	\$644,991.58	\$644,991.58	\$0.00
DIRECCIÓN DE CERESO	\$26,806,667.87	\$9,722,920.81	\$36,529,588.68	\$15,095,578.82	\$11,333,304.18	\$21,434,009.86
TESORERÍA MUNICIPAL	\$25,167,808.99	\$11,222,725.48	\$36,390,534.47	\$16,064,630.51	\$15,569,782.26	\$20,325,903.96
DIRECCIÓN DE CONTABILIDAD	\$4,228,918.36	-\$2,120,332.11	\$2,108,586.25	\$2,095,571.92	\$2,081,365.32	\$13,014.33
DIRECCIÓN DE RECURSOS MATERIALES Y SERVICIOS GI	\$26,611,312.50	-\$1,726,315.26	\$24,884,997.24	\$24,057,901.22	\$22,553,085.00	\$827,096.02
DIRECCIÓN DE PATRIMONIO MUNICIPAL	\$2,249,170.16	\$4,926,477.19	\$7,175,647.35	\$6,681,247.35	\$6,681,247.35	\$494,400.00
DIRECCIÓN JURÍDICA TESORERIA	\$2,257,399.66	-\$1,886,082.81	\$371,316.85	\$370,485.25	\$346,774.85	\$831.60
SECRETARIA DE TURISMO	\$2,657,301.80	\$8,121,172.29	\$10,778,474.09	\$10,242,924.62	\$8,426,603.67	\$535,549.47
SECRETARIA DE CULTURA	\$648,496.62	\$2,426,583.94	\$3,075,080.56	\$3,067,839.49	\$2,773,593.89	\$7,241.07
SECRETARIA DE DESARROLLO ECONOMICO	\$1,579,354.31	-\$1,210,618.89	\$368,735.42	\$366,735.42	\$366,178.54	\$2,000.00
DIRECCIÓN DE EMPRENDURISMO Y PROYECTOS EMPRE	\$557,037.61	-\$287,134.64	\$269,902.97	\$269,902.97	\$269,902.97	\$0.00
SECRETARIA DE ECOLOGÍA Y MEDIO AMBIENTE	\$1,786,624.66	\$93,780.78	\$1,880,405.44	\$1,407,320.36	\$1,351,109.50	\$473,085.08
DIRECCIÓN DE SERVICIOS PÚBLICOS GENERALES	\$45,532,072.57	\$6,634,732.62	\$52,166,805.19	\$43,007,297.56	\$41,860,738.77	\$9,159,507.63
DIRECCIÓN DE DESARROLLO SOCIAL	\$1,376,587.29	-\$576,113.29	\$800,474.00	\$759,106.60	\$757,075.21	\$41,367.40
DIRECCIÓN DE DESARROLLO URBANO	\$2,324,725.15	-\$648,987.03	\$1,675,738.12	\$1,675,738.12	\$1,642,921.72	\$0.00
DIRECCIÓN DE INSPECCIÓN Y GESTIÓN AMBIENTAL	\$362,915.07	\$512,679.36	\$875,594.43	\$699,339.69	\$697,669.06	\$176,254.74
DIRECCIÓN DE RECURSOS HUMANOS	\$3,930,453.88	\$3,867,271.30	\$7,797,725.18	\$7,653,854.99	\$6,814,158.72	\$143,870.19
DIRECCIÓN ADMINISTRATIVA DIF	\$750,653.69	\$5,124,172.64	\$5,874,826.33	\$5,736,127.63	\$4,410,679.84	\$138,698.70
DIRECCIÓN DE SISTEMAS	\$6,046,667.73	-\$975,187.96	\$5,071,479.77	\$4,720,687.31	\$4,062,304.01	\$350,792.46
DIRECCIÓN DE COMUNICACIÓN SOCIAL	\$15,153,477.01	\$1,400,237.01	\$16,553,714.02	\$14,568,416.13	\$14,218,449.81	\$1,985,297.89
DIRECCIÓN DE GIRAS Y LOGÍSTICA	\$1,126,956.73	\$2,317,304.69	\$3,444,261.42	\$3,132,400.88	\$2,569,893.96	\$311,860.54
DIRECCIÓN GENERAL DEL DIF MUNICIPAL	\$15,070,721.04	-\$4,660,753.35	\$10,409,967.69	\$9,762,957.20	\$9,136,047.41	\$647,010.49
DIRECCIÓN DE ATENCIÓN CIUDADANA	\$5,803,260.65	-\$2,098,243.11	\$3,705,017.54	\$3,606,150.62	\$3,561,706.84	\$98,866.92
DIRECCIÓN DE PROTECCIÓN CIVIL	\$6,281,418.61	\$1,265,295.84	\$7,546,714.45	\$6,040,075.57	\$5,117,968.30	\$1,506,638.88
DIRECCIÓN DE CULTURA	\$11,173,174.03	-\$3,029,382.51	\$8,143,791.52	\$8,090,776.22	\$7,612,019.31	\$53,015.30
SECRETARÍA DE SEGURIDAD CIUDADANA	\$842,800.86	\$15,280,294.11	\$16,123,094.97	\$15,578,629.10	\$15,416,305.40	\$544,465.87



MUNICIPIO DE SAN PEDRO CHOLULA PUEBLA

Estado Analítico del Ejercicio Presupuesto de Egresos

Clasificación Administrativa

Del 01/ene./2019 Al 30/sep./2019

Fecha y 04/oct./2019

hora de Impresión 05:38 p. m.

Usu: Armando

Rep: rptEstadoPresupuestoEgresos_UA3

Concepto	Egresos					Subejercicio 6 = (3 - 4)
	Aprobado 1	Ampliaciones / (Reducciones) 2	Modificado 3=(1+2)	Devengado 4	Pagado 5	
DIRECCIÓN DE NORMATIVIDAD Y REGULACIÓN COMERC	\$6,467,911.23	-\$1,600,491.49	\$4,867,419.74	\$4,823,038.59	\$4,508,952.84	\$44,381.15
SECRETARIA TECNICA	\$856,162.33	-\$856,162.33	\$0.00	\$0.00	\$0.00	\$0.00
DIRECCIÓN DE INGRESOS	\$6,630,752.85	\$11,384,039.90	\$18,014,792.75	\$16,826,669.44	\$16,218,911.45	\$1,188,123.31
DIRECCIÓN DE PREDIAL Y CATASTRO	\$4,826,130.04	-\$7,099,451.51	\$11,925,581.55	\$11,924,025.15	\$11,923,837.00	\$1,556.40
DIRECCIÓN DE PREVENCIÓN AL DELITO Y ATENCIÓN A V	\$781,605.82	\$1,186,754.79	\$1,968,360.61	\$1,968,360.61	\$1,965,250.81	\$0.00
DIRECCIÓN JURÍDICA SSC	\$2,234,393.48	-\$2,000,062.84	\$234,330.64	\$227,997.04	\$227,997.04	\$6,333.60
SECRETARÍA DE INFRAESTRUCTURA Y SERVICIOS PÚBL	\$787,447.79	\$2,962,460.41	\$3,749,908.20	\$3,202,563.75	\$3,202,038.88	\$547,344.45
DIRECCIÓN DE OBRA PÚBLICA	\$96,833,407.79	\$94,762,813.48	\$191,596,221.27	\$110,203,269.84	\$100,767,551.90	\$81,392,951.43
DIRECCIÓN DE PROMOCIÓN A LA SALUD	\$3,017,305.06	\$0.00	\$3,017,305.06	\$0.00	\$0.00	\$3,017,305.06
DIRECCIÓN DE ATENCIÓN A LA MUJER	\$1,083,705.77	-\$126,579.05	\$957,126.72	\$128,564.85	\$128,564.85	\$828,561.87
DIRECCIÓN DE DEPORTE Y JUVENTUD	\$6,192,023.33	-\$3,158,572.79	\$3,033,450.54	\$2,950,238.46	\$2,591,895.57	\$83,212.08
DIRECCIÓN DE RELACIONES PÚBLICAS	\$1,181,859.54	-\$231,250.55	\$950,608.99	\$950,608.99	\$950,608.99	\$0.00
DIRECCIÓN DE PLANEACIÓN	\$1,168,511.71	\$269,361.21	\$1,437,872.92	\$1,431,133.81	\$1,431,133.81	\$6,739.11
CONSEJERIA JURIDICA	\$874,808.77	\$395,714.25	\$1,270,523.02	\$1,241,523.02	\$1,241,143.84	\$29,000.00
DIRECCIÓN DE TRANSPARENCIA	\$932,937.51	-\$145,567.91	\$787,369.60	\$756,422.60	\$756,422.60	\$30,947.00
DIRECCIÓN DE EDUCACIÓN Y ATENCIÓN A LA NIÑEZ	\$1,026,614.74	\$42,694.27	\$1,069,309.01	\$165,694.27	\$93,194.27	\$903,614.74
DIRECCIÓN DE ATENCIÓN A MIGRANTES	\$494,317.00	-\$297,202.26	\$197,114.74	\$197,114.74	\$194,115.12	\$0.00
DIRECCIÓN DE OPERACIÓN Y MOVILIDAD URBANA	\$1,201,723.09	-\$714,197.31	\$487,525.78	\$487,525.78	\$487,525.78	\$0.00
SANTIAGO MOMOXPAN	\$1,029,458.13	\$1,067,466.79	\$2,096,924.92	\$1,305,924.92	\$1,305,924.92	\$791,000.00
SAN GREGORIO ZACAPECHPAN	\$487,765.77	\$382,367.65	\$870,133.42	\$585,133.42	\$585,133.42	\$285,000.00
SAN MATÍAS COCOYOTLA	\$461,429.91	\$299,656.29	\$761,086.20	\$504,086.20	\$504,086.20	\$257,000.00
SAN AGUSTIN CALVARIO	\$304,455.65	\$264,081.12	\$568,536.77	\$409,536.77	\$409,536.77	\$159,000.00
SANTA MARIA ACUEXCOMAC	\$383,660.88	\$608,149.16	\$991,810.04	\$568,719.96	\$568,719.96	\$423,090.08
SAN CRISTOBAL TEPONTLA	\$329,637.83	\$285,558.63	\$615,196.46	\$435,675.61	\$435,675.61	\$179,520.85
SAN DIEGO CUACHAYOTLA	\$351,432.57	\$341,777.54	\$693,210.11	\$457,210.11	\$457,210.11	\$236,000.00
SAN JUAN TLAUTLA	\$237,546.44	\$449,149.83	\$686,696.27	\$421,696.27	\$421,696.27	\$265,000.00
SAN FRANCISCO CUAPAN	\$256,089.12	\$289,506.51	\$545,595.63	\$400,595.63	\$400,595.63	\$145,000.00
RAFAEL AVILA CAMACHO	\$263,155.20	\$712,363.12	\$975,518.32	\$476,518.32	\$462,621.52	\$499,000.00
SAN COSME TEXINTLA	\$218,809.10	\$322,040.03	\$540,849.13	\$331,849.13	\$331,849.13	\$209,000.00
SANTA BARBARA ALMOLOYA	\$286,512.05	\$301,259.75	\$587,771.80	\$428,771.80	\$428,771.80	\$159,000.00
SAN SEBASTIAN TEPALCATEPEC	\$0.00	\$473,235.14	\$473,235.14	\$316,802.14	\$316,802.14	\$156,433.00
DIRECCIÓN DE EDUCACIÓN Y DIFUSIÓN AMBIENTAL	\$1,497,180.94	-\$922,195.62	\$574,985.32	\$81,738.58	\$81,738.58	\$493,246.74
DIRECCIÓN DE EGRESOS Y CONTROL PRESUPUESTAL	\$1,319,047.99	-\$215,885.55	\$1,103,162.44	\$1,081,945.46	\$1,081,945.46	\$21,216.98
DIRECCIÓN DE AGRICULTURA Y GANADERÍA	\$4,486,522.16	\$1,349,636.86	\$5,836,159.02	\$4,168,599.53	\$4,022,822.33	\$1,667,559.49
DIRECCIÓN DE DESARROLLO ECONÓMICO	\$362,915.07	\$124,530.60	\$487,445.67	\$487,445.67	\$487,445.67	\$0.00
SECRETARIA DE DESARROLLO URBANÍSTICO, ORDENAN	\$2,035,371.30	-\$636,535.76	\$1,398,835.54	\$1,317,478.38	\$1,017,278.36	\$81,357.16
DIRECCIÓN DE ADMINISTRACIÓN URBANÍSTICA SUSTENI	\$793,658.72	-\$140,386.98	\$653,271.74	\$616,244.54	\$616,244.54	\$37,027.20
DIRECCIÓN DE IMAGEN URBANA Y ASUNTOS JURÍDICOS	\$1,261,850.05	-\$400,632.42	\$861,217.63	\$861,217.63	\$861,217.63	\$0.00
SECRETARÍA DE BIENESTAR SOCIAL	\$602,956.99	-\$43,375.94	\$559,581.05	\$549,630.49	\$535,710.49	\$9,950.56




MUNICIPIO DE SAN PEDRO CHOLULA
PUEBLA

Estado Analítico del Ejercicio Presupuesto de Egresos

Clasificación Administrativa

Del 01/ene./2019 Al 30/sep./2019



Fecha y 04/oct./2019

hora de Impresión 05:38 p. m.



Usu: Armando

Rep: rptEstadoPresupuestoEgresos_UA3

Concepto	Egresos					Subejercicio 6 = (3 - 4)
	Aprobado 1	Ampliaciones / (Reducciones) 2	Modificado 3=(1+2)	Devengado 4	Pagado 5	
DIRECCIÓN DE VIVIENDA DIGNA	\$776,873.30	-\$286,360.85	\$490,512.45	\$490,512.45	\$480,825.43	\$0.00
DIRECCIÓN DE VINCULACIÓN MUNICIPAL	\$1,688,151.28	-\$410,075.38	\$1,278,075.90	\$1,278,075.90	\$1,225,643.90	\$0.00
PENSIONADOS	\$12,913,311.84	\$6,365,487.71	\$19,278,799.55	\$8,640,087.71	\$8,640,087.71	\$10,638,711.84
Sin Ramo/Dependencia	\$469,962,856.38	\$190,338,151.03	\$660,301,007.41	\$461,680,625.46	\$432,879,662.72	\$198,620,381.95
Total Final	\$469,962,856.38	\$190,338,151.03	\$660,301,007.41	\$461,680,625.46	\$432,879,662.72	\$198,620,381.95



 PRESIDENCIA MUNICIPAL
 2018 - 2021
 GOBIERNO MUNICIPAL CONSTITUCIONAL
 DE SAN PEDRO CHOLULA, PUE.
 DR. LUIS ALBERTO ARRIAGA
 PRESIDENTE MUNICIPAL

 TESORERÍA
 2018-2021
 GOBIERNO MUNICIPAL CONSTITUCIONAL
 DE SAN PEDRO CHOLULA, PUE.
 C. JUAN PABLO SILVA OCHOA
 TESORERO MUNICIPAL


 ABG. MIGUEL VEGA HERNÁNDEZ
 SECRETARIO DEL H. AYUNTAMIENTO

 SECRETARÍA GENERAL
 2018 - 2021
 GOBIERNO MUNICIPAL CONSTITUCIONAL
 DE SAN PEDRO CHOLULA, PUE.