



MUNICIPIO DE SAN PEDRO CHOLULA PUEBLA

Estado de Situación Financiera Al 30/sep./2019

Usr: Armando
Rep: rptEstadoSituacionFinanciera

Fecha y hora de Impresión | 04/oct./2019
05:17 p. m.

ACTIVO	2019	2018	PASIVO	2019	2018
ACTIVO CIRCULANTE	\$104,097,379.71	\$41,564,908.63	PASIVO CIRCULANTE	\$40,232,941.86	\$48,960,978.62
EFFECTIVO Y EQUIVALENTES	\$62,514,338.77	\$38,949,430.50	CUENTAS POR PAGAR A CORTO PLAZO	\$42,316,271.83	\$24,425,413.62
DERECHOS A RECIBIR EFECTIVO O EQUIVALENTES	\$9,364,410.63	\$2,091,726.29	DOCUMENTOS POR PAGAR A CORTO PLAZO	\$0.00	\$0.00
DERECHOS A RECIBIR BIENES O SERVICIOS	\$32,217,696.73	\$522,818.26	PORCIÓN A CORTO PLAZO DE LA DEUDA PÚBLICA A L	-\$2,083,330.00	\$0.00
INVENTARIOS	\$0.00	\$0.00	TÍTULOS Y VALORES A CORTO PLAZO	\$0.00	\$0.00
ALMACENES	\$0.00	\$0.00	PASIVOS DIFERIDOS A CORTO PLAZO	\$0.00	\$24,535,565.00
ESTIMACIÓN POR PÉRDIDA O DETERIORO DE ACTIVO	\$0.00	\$0.00	FONDOS Y BIENES DE TERCEROS EN GARANTÍA Y/O /	\$0.00	\$0.00
OTROS ACTIVOS CIRCULANTES	\$933.58	\$933.58	PROVISIONES A CORTO PLAZO	\$0.00	\$0.00
Total de Activos Circulantes	\$104,097,379.71	\$41,564,908.63	OTROS PASIVOS A CORTO PLAZO	\$0.03	\$0.00
ACTIVO NO CIRCULANTE	\$1,347,517,713.09	\$1,304,083,522.35	Total de Pasivos Circulantes	\$40,232,941.86	\$48,960,978.62
INVERSIONES FINANCIERAS A LARGO PLAZO	\$0.00	\$0.00	PASIVO NO CIRCULANTE	\$25,000,000.00	\$0.00
DERECHOS A RECIBIR EFECTIVO O EQUIVALENTES A I	\$0.00	\$0.00	CUENTAS POR PAGAR A LARGO PLAZO	\$0.00	\$0.00
BIENES INMUEBLES, INFRAESTRUCTURA Y CONSTRU	\$1,306,838,607.36	\$1,274,910,134.03	DOCUMENTOS POR PAGAR A LARGO PLAZO	\$0.00	\$0.00
BIENES MUEBLES	\$49,171,812.73	\$41,682,700.31	DEUDA PÚBLICA A LARGO PLAZO	\$25,000,000.00	\$0.00
ACTIVOS INTANGIBLES	\$5,556,374.98	\$2,275,484.99	PASIVOS DIFERIDOS A LARGO PLAZO	\$0.00	\$0.00
DEPRECIACIÓN, DETERIORO Y AMORTIZACIÓN ACUML	-\$24,019,924.57	-\$24,019,924.57	FONDOS Y BIENES DE TERCEROS EN GARANTÍA Y/O /	\$0.00	\$0.00
ACTIVOS DIFERIDOS	\$9,970,842.59	\$9,235,127.59	PROVISIONES A LARGO PLAZO	\$0.00	\$0.00
ESTIMACIÓN POR PÉRDIDA O DETERIORO DE ACTIVO	\$0.00	\$0.00	Total de Pasivos No Circulantes	\$25,000,000.00	\$0.00
OTROS ACTIVOS NO CIRCULANTES	\$0.00	\$0.00	Total de Pasivos	\$65,232,941.86	\$48,960,978.62
Total de Activos No Circulantes	\$1,347,517,713.09	\$1,304,083,522.35	HACIENDA PÚBLICA/ PATRIMONIO		
Total de Activos	\$1,451,615,092.80	\$1,345,648,430.98	HACIENDA PÚBLICA/PATRIMONIO CONTRIBUIDO	\$644,765,577.27	\$644,765,577.27
			APORTACIONES	\$0.00	\$0.00
			DONACIONES DE CAPITAL	\$0.00	\$0.00
			ACTUALIZACIÓN DE LA HACIENDA PÚBLICA/PATRIMON	\$644,765,577.27	\$644,765,577.27
			HACIENDA PÚBLICA /PATRIMONIO GENERADO	\$741,616,573.67	\$651,921,875.09
			RESULTADOS DEL EJERCICIO (AHORRO/ DESAHORRO)	\$90,507,559.62	\$25,286,907.60
			RESULTADOS DE EJERCICIOS ANTERIORES	\$473,314,274.59	\$448,015,309.92
			REVALÚOS	\$553,274,783.43	\$553,274,783.43
			RESERVAS	\$0.00	\$0.00
			RECTIFICACIONES DE RESULTADOS DE EJERCICIOS A	-\$375,480,043.97	-\$374,655,125.86
			EXCESO O INSUFICIENCIA EN LA ACTUALIZACIÓN DE LA I	\$0.00	\$0.00
			RESULTADO POR POSICIÓN MONETARIA	\$0.00	\$0.00
			RESULTADO POR TENENCIA DE ACTIVOS NO MONETA	\$0.00	\$0.00



MUNICIPIO DE SAN PEDRO CHOLULA PUEBLA

Estado de Situación Financiera Al 30/sep./2019

Usu: Armando

Rep: rptEstadoSituacionFinanciera

Fecha y 04/oct./2019

hora de Impresión 05:17 p. m.

	<u>2019</u>	<u>2018</u>
Total Hacienda Pública/Patrimonio	\$1,386,382,150.94	\$1,296,687,452.36
Total de Pasivo y Hacienda Pública/Patrimonio	\$1,451,615,092.80	\$1,345,648,430.98



MUNICIPIO DE SAN PEDRO CHOLULA PUEBLA





Estado de Situación Financiera
Al 30/sep./2019


Usu: Armando
Rep: rptEstadoSituacionFinanciera

Fecha y hora de Impresión | 04/oct./2019
05:17 p. m.

CUENTAS DE ORDEN PRESUPUESTARIA:	2019	2018
LEY DE INGRESOS		<u>\$0.00</u>
LEY DE INGRESOS ESTIMADA	\$469,962,856.38	\$418,688,729.81
LEY DE INGRESOS POR EJECUTAR	\$119,569,392.46	\$0.00
MODIFICACIONES A LA LEY DE INGRESOS ESTIMADA	\$169,587,301.27	\$150,220,142.39
LEY DE INGRESOS DEVENGADA	\$519,980,765.19	\$568,908,872.20
LEY DE INGRESOS RECAUDADA	\$519,980,765.19	\$568,908,872.20
PRESUPUESTO DE EGRESOS		<u>\$0.00</u>
PRESUPUESTO DE EGRESOS APROBADO	\$469,962,856.38	\$418,688,729.81
PRESUPUESTO DE EGRESOS POR EJERCER	\$166,308,708.54	\$2,086,213.09
MODIFICACIONES AL PRESUPUESTO DE EGRESOS API	\$190,338,151.03	\$182,894,089.59
PRESUPUESTO DE EGRESOS COMPROMETIDO	\$493,976,211.59	\$599,496,605.31
PRESUPUESTO DE EGRESOS DEVENGADO	\$461,680,625.46	\$601,100,940.56
PRESUPUESTO DE EGRESOS EJERCIDO	\$436,060,120.84	\$567,511,750.90
PRESUPUESTO DE EGRESOS PAGADO	\$432,879,662.40	\$587,498,556.05

"Bajo protesta de decir verdad declaramos que los Estados Financieros y Balances son razonablemente correctos y son responsabilidad del emisor".


PRESIDENCIA MUNICIPAL
 DR. LUIS ALBERTO ARRIAGA LILA
 2018 - 2021
 PRESIDENTE MUNICIPAL
 GOBIERNO MUNICIPAL CONSTITUCIONAL
 DE SAN PEDRO CHOLULA, PUE.


TESORERÍA
 C. JUAN PABLO SILVA CHOCHOA
 2018-2021
 TESORERO MUNICIPAL
 GOBIERNO MUNICIPAL CONSTITUCIONAL
 DE SAN PEDRO CHOLULA, PUE.



SECRETARÍA GENERAL
 ABG. MIGUEL VEGA HERNÁNDEZ
 SECRETARIO DEL AYUNTAMIENTO
 GOBIERNO MUNICIPAL CONSTITUCIONAL
 DE SAN PEDRO CHOLULA, PUE.
