



# MUNICIPIO DE SAN PEDRO CHOLULA PUEBLA

## Estado de Actividades

Del 01/abr./2020 al 30/abr./2020

Usu: carlos  
Rep: rptEstadoActividades

Fecha y hora de Impresión 5/may./2020 09:47 a. m.

	<u>2020</u>	<u>2019</u>
<b>INGRESOS Y OTROS BENEFICIOS</b>		
<b>INGRESOS DE GESTIÓN</b>	\$7,106,408.32	\$15,090,380.01
IMPUESTOS	\$2,989,448.00	\$5,587,582.00
CUOTAS Y APORTACIONES DE SEGURIDAD SOCIAL	\$0.00	\$0.00
CONTRIBUCIONES DE MEJORAS	\$70,219.00	\$19,160.00
DERECHOS	\$3,150,471.00	\$6,896,397.00
PRODUCTOS	\$541,470.32	\$1,613,869.01
APROVECHAMIENTOS	\$354,800.00	\$973,372.00
INGRESOS POR VENTA DE BIENES Y PRESTACIÓN DE SERVICIOS	\$0.00	\$0.00
<b>PARTICIPACIONES, APORTACIONES, CONVENIOS, INCENTIVOS DERIVADOS DE LA COLABORACIÓN FISCAL, FONDOS DISTINTOS DE APORTACIONES, TRANSFERENCIAS, ASIGNACIONES, SUBSIDIOS Y SUBVENCIONES, Y PENSIONES Y JUBILACIONES</b>	\$36,810,917.11	\$27,549,805.77
PARTICIPACIONES, APORTACIONES, CONVENIOS, INCENTIVOS DERIVADOS DE LA COLABORACIÓN FISCAL Y FONDOS DISTINTOS DE APORTACIONES	\$36,810,917.11	\$27,549,805.77
TRANSFERENCIAS, ASIGNACIONES, SUBSIDIOS Y SUBVENCIONES, Y PENSIONES Y JUBILACIONES	\$0.00	\$0.00
<b>OTROS INGRESOS Y BENEFICIOS</b>	\$948,654.28	\$2,045,052.77
INGRESOS FINANCIEROS	\$271.23	\$12,261.26
INCREMENTO POR VARIACIÓN DE INVENTARIOS	\$0.00	\$0.00
DISMINUCIÓN DEL EXCESO DE ESTIMACIONES POR PÉRDIDA O DETERIORO U OBSOLESCENCIA	\$0.00	\$0.00
DISMINUCIÓN DEL EXCESO DE PROVISIONES	\$0.00	\$0.00
OTROS INGRESOS Y BENEFICIOS VARIOS	\$948,383.05	\$2,032,791.51
<b>Total de Ingresos y Otros Beneficios</b>	<b>\$44,865,979.71</b>	<b>\$44,685,238.55</b>
<b>GASTOS Y OTRAS PÉRDIDAS</b>		
<b>GASTOS DE FUNCIONAMIENTO</b>	\$21,699,738.17	\$29,873,078.07
SERVICIOS PERSONALES	\$16,096,036.90	\$14,972,406.51
MATERIALES Y SUMINISTROS	\$1,465,520.80	\$5,596,569.75
SERVICIOS GENERALES	\$4,138,180.47	\$9,304,101.81
<b>TRANSFERENCIAS, ASIGNACIONES, SUBSIDIOS Y OTRAS AYUDAS</b>	\$3,746,907.08	\$4,349,293.99
TRANSFERENCIAS INTERNAS Y ASIGNACIONES AL SECTOR PÚBLICO	\$0.00	\$0.00
TRANSFERENCIAS AL RESTO DEL SECTOR PÚBLICO	\$0.00	\$0.00
SUBSIDIOS Y SUBVENCIONES	\$0.00	\$0.00
AYUDAS SOCIALES	\$3,746,907.08	\$4,349,293.99
PENSIONES Y JUBILACIONES	\$0.00	\$0.00
TRANSFERENCIAS A FIDEICOMISOS, MANDATOS Y CONTRATOS ANÁLOGOS	\$0.00	\$0.00
TRANSFERENCIAS A LA SEGURIDAD SOCIAL	\$0.00	\$0.00
DONATIVOS	\$0.00	\$0.00
TRANSFERENCIAS AL EXTERIOR	\$0.00	\$0.00
<b>PARTICIPACIONES Y APORTACIONES</b>	\$0.00	\$0.00
PARTICIPACIONES	\$0.00	\$0.00
APORTACIONES	\$0.00	\$0.00
CONVENIOS	\$0.00	\$0.00
<b>INTERESES, COMISIONES Y OTROS GASTOS DE LA DEUDA PÚBLICA</b>	\$169,064.06	\$0.00
INTERESES DE LA DEUDA PÚBLICA	\$169,064.06	\$0.00
COMISIONES DE LA DEUDA PÚBLICA	\$0.00	\$0.00
GASTOS DE LA DEUDA PÚBLICA	\$0.00	\$0.00
COSTO POR COBERTURAS	\$0.00	\$0.00



MUNICIPIO DE SAN PEDRO CHOLULA  
PUEBLA

Estado de Actividades


Del 01/abr./2020 al 30/abr./2020

Usu: carlos  
Rep: rptEstadoActividades

Fecha y hora de Impresión 15/may./2020 09:47 a. m.

	<u>2020</u>	<u>2019</u>
<b>OTROS GASTOS Y PÉRDIDAS EXTRAORDINARIAS</b>	\$0.00	\$0.00
ESTIMACIONES, DEPRECIACIONES, DETERIOROS, OBSOLESCENCIA Y AMORTIZACIONES	\$0.00	\$0.00
PROVISIONES	\$0.00	\$0.00
DISMINUCIÓN DE INVENTARIOS	\$0.00	\$0.00
AUMENTO POR INSUFICIENCIA DE ESTIMACIONES POR PÉRDIDA O DETERIORO U OBSOLESCENCIA	\$0.00	\$0.00
AUMENTO POR INSUFICIENCIA DE PROVISIONES	\$0.00	\$0.00
OTROS GASTOS	\$0.00	\$0.00
<b>INVERSIÓN PÚBLICA</b>	\$0.00	\$5,676,087.63
INVERSIÓN PÚBLICA NO CAPITALIZABLE	\$0.00	\$5,676,087.63
<b>Total de Gastos y otras Pérdidas</b>	<b>\$25,615,709.31</b>	<b>\$39,898,459.69</b>
<b>Resultado del Ejercicio (Ahorro/Desahorro)</b>	<b>\$19,250,270.40</b>	<b>\$4,786,778.86</b>

"Bajo protesta de decir verdad declaramos que los Estados Financieros y sus notas, son razonablemente correctos y son responsabilidad del emisor".

  
PRESIDENCIA MUNICIPAL  
2019-2021  
GOBIERNO MUNICIPAL CONSTITUCIONAL  
DE SAN PEDRO CHOLULA, PUE.  
DR. LUIS ALBERTO ARRIAGA LILA  
PRESIDENTE MUNICIPAL

  
ABG. MIGUEL VEGA HERNANDEZ  
SECRETARIO DEL H. AYUNTAMIENTO  
  
SECRETARÍA GENERAL  
2019 - 2021  
GOBIERNO MUNICIPAL CONSTITUCIONAL  
DE SAN PEDRO CHOLULA, PUE.

  
TESORERÍA  
2019-2021  
C. NAHUN JONATHAN GONZALEZ MARIN  
TESORERO MUNICIPAL  
GOBIERNO MUNICIPAL CONSTITUCIONAL  
DE SAN PEDRO CHOLULA, PUE.



MUNICIPIO DE SAN PEDRO CHOLULA  
PUEBLA

Estado de Situación Financiera  
Al 30/abr./2020

Usu: carlos  
Rep: rptEstadoSituacionFinanciera

Fecha y hora de Impresión | 15/may./2020  
09:50 a. m.

	2020	2019		2020	2019
<b>ACTIVO</b>			<b>PASIVO</b>		
<b>ACTIVO CIRCULANTE</b>	<b>\$53,861,831.33</b>	<b>\$45,239,080.81</b>	<b>PASIVO CIRCULANTE</b>	<b>\$64,172,058.44</b>	<b>\$82,573,405.65</b>
EFFECTIVO Y EQUIVALENTES	\$35,659,033.00	\$19,924,381.07	CUENTAS POR PAGAR A CORTO PLAZO	\$48,188,092.05	\$65,906,725.65
DERECHOS A RECIBIR EFECTIVO O EQUIVALENTES	\$14,787,368.59	\$9,561,361.17	DOCUMENTOS POR PAGAR A CORTO PLAZO	\$24,317,286.39	\$16,666,680.00
DERECHOS A RECIBIR BIENES O SERVICIOS	\$3,415,429.74	\$15,753,338.57	PORCIÓN A CORTO PLAZO DE LA DEUDA PÚBLICA A L	-\$8,333,320.00	\$0.00
INVENTARIOS	\$0.00	\$0.00	TÍTULOS Y VALORES A CORTO PLAZO	\$0.00	\$0.00
ALMACENES	\$0.00	\$0.00	PASIVOS DIFERIDOS A CORTO PLAZO	\$0.00	\$0.00
ESTIMACIÓN POR PÉRDIDA O DETERIORO DE ACTIVOS	\$0.00	\$0.00	FONDOS Y BIENES DE TERCEROS EN GARANTÍA Y/O A	\$0.00	\$0.00
OTROS ACTIVOS CIRCULANTES	\$0.00	\$0.00	PROVISIONES A CORTO PLAZO	\$0.00	\$0.00
<b>Total de Activos Circulantes</b>	<b>\$53,861,831.33</b>	<b>\$45,239,080.81</b>	OTROS PASIVOS A CORTO PLAZO	\$0.00	\$0.00
<b>ACTIVO NO CIRCULANTE</b>	<b>\$648,985,248.25</b>	<b>\$645,212,724.73</b>	<b>Total de Pasivos Circulantes</b>	<b>\$64,172,058.44</b>	<b>\$82,573,405.65</b>
INVERSIONES FINANCIERAS A LARGO PLAZO	\$0.00	\$0.00	<b>PASIVO NO CIRCULANTE</b>	<b>\$0.00</b>	<b>\$0.00</b>
DERECHOS A RECIBIR EFECTIVO O EQUIVALENTES A L	\$0.00	\$0.00	CUENTAS POR PAGAR A LARGO PLAZO	\$0.00	\$0.00
BIENES INMUEBLES, INFRAESTRUCTURA Y CONSTRU	\$643,598,916.10	\$640,745,423.96	DOCUMENTOS POR PAGAR A LARGO PLAZO	\$0.00	\$0.00
BIENES MUEBLES	\$46,884,255.77	\$46,843,613.37	DEUDA PÚBLICA A LARGO PLAZO	\$0.00	\$0.00
ACTIVOS INTANGIBLES	\$8,108,701.19	\$8,726,445.19	PASIVOS DIFERIDOS A LARGO PLAZO	\$0.00	\$0.00
DEPRECIACIÓN, DETERIORO Y AMORTIZACIÓN ACUM	-\$50,592,733.81	-\$50,592,733.81	FONDOS Y BIENES DE TERCEROS EN GARANTÍA Y/O A	\$0.00	\$0.00
ACTIVOS DIFERIDOS	\$986,109.00	\$1,469,976.00	PROVISIONES A LARGO PLAZO	\$0.00	\$0.00
ESTIMACIÓN POR PÉRDIDA O DETERIORO DE ACTIVOS	\$0.00	\$0.00	<b>Total de Pasivos No Circulantes</b>	<b>\$0.00</b>	<b>\$0.00</b>
OTROS ACTIVOS NO CIRCULANTES	\$0.00	\$0.00	<b>Total de Pasivos</b>	<b>\$64,172,058.44</b>	<b>\$82,573,405.65</b>
<b>Total de Activos No Circulantes</b>	<b>\$648,985,248.25</b>	<b>\$645,212,724.73</b>	<b>HACIENDA PÚBLICA/ PATRIMONIO</b>		
<b>Total de Activos</b>	<b>\$702,847,079.58</b>	<b>\$690,451,805.54</b>	<b>HACIENDA PÚBLICA/PATRIMONIO CONTRIBUIDO</b>	<b>\$644,750,374.27</b>	<b>\$644,750,374.27</b>
			APORTACIONES	\$0.00	\$0.00
			DONACIONES DE CAPITAL	\$0.00	\$0.00
			ACTUALIZACIÓN DE LA HACIENDA PÚBLICA/PATRIMON	\$644,750,374.27	\$644,750,374.27
			<b>HACIENDA PÚBLICA /PATRIMONIO GENERADO</b>	<b>-\$6,075,353.13</b>	<b>-\$36,871,974.38</b>
			RESULTADOS DEL EJERCICIO (AHORRO/ DESAHORRO)	\$51,943,127.51	\$31,345,375.54
			RESULTADOS DE EJERCICIOS ANTERIORES	\$317,594,756.91	\$307,391,867.62
			REVALÚOS	\$0.00	\$0.00
			RESERVAS	\$0.00	\$0.00
			RECTIFICACIONES DE RESULTADOS DE EJERCICIOS A	-\$375,613,237.55	-\$375,609,217.55
			<b>EXCESO O INSUFICIENCIA EN LA ACTUALIZACIÓN DE LA I</b>	<b>\$0.00</b>	<b>\$0.00</b>
			RESULTADO POR POSICIÓN MONETARIA	\$0.00	\$0.00
			RESULTADO POR TENENCIA DE ACTIVOS NO MONETA	\$0.00	\$0.00



SAN PEDRO  
CHOLULA  
H. Ayuntamiento 2018-2020

# MUNICIPIO DE SAN PEDRO CHOLULA PUEBLA

Estado de Situación Financiera  
Al 30/abr./2020

Usu: carlos  
Rep: rptEstadoSituacionFinanciera

Fecha y hora de Impresión | 15/may./2020  
09:50 a. m.

	<u>2020</u>	<u>2019</u>
Total Hacienda Pública/Patrimonio	\$638,675,021.14	\$607,878,399.89
Total de Pasivo y Hacienda Pública/Patrimonio	\$702,847,079.58	\$690,451,805.54

MUNICIPIO DE SAN PEDRO CHOLULA  
PUEBLA

Estado de Situación Financiera  
Al 30/abr./2020

Fecha y 15/may./2020

Usu: carlos

Rep: rptEstadoSituacionFinanciera

hora de Impresión 09:50 a. m.

	<u>2020</u>	<u>2019</u>
<b>CUENTAS DE ORDEN PRESUPUESTARIA:</b>		
<b><u>LEY DE INGRESOS</u></b>		<b><u>\$0.00</u></b>
LEY DE INGRESOS ESTIMADA	\$626,333,138.44	\$469,962,856.38
LEY DE INGRESOS POR EJECUTAR	\$469,097,698.35	\$226,103.83
MODIFICACIONES A LA LEY DE INGRESOS ESTIMADA	\$26,049,132.81	\$264,451,058.94
LEY DE INGRESOS DEVENGADA	\$183,284,572.90	\$734,187,811.49
LEY DE INGRESOS RECAUDADA	\$183,284,572.90	\$734,187,811.49
<b><u>PRESUPUESTO DE EGRESOS</u></b>		<b><u>\$0.00</u></b>
PRESUPUESTO DE EGRESOS APROBADO	\$626,333,138.44	\$469,962,856.38
PRESUPUESTO DE EGRESOS POR EJERCER	\$476,845,039.93	\$8,004,567.02
MODIFICACIONES AL PRESUPUESTO DE EGRESOS API	\$16,579,982.81	\$303,592,916.70
PRESUPUESTO DE EGRESOS COMPROMETIDOS	\$166,068,081.32	\$765,535,118.78
PRESUPUESTO DE EGRESOS DEVENGADOS	\$153,339,412.64	\$746,566,763.45
PRESUPUESTO DE EGRESOS EJERCIDOS	\$148,884,623.07	\$696,435,405.92
PRESUPUESTO DE EGRESOS PAGADOS	\$147,502,367.07	\$693,173,030.23

"Bajo protesta de decir verdad declaramos que los Estados Financieros y sus notas, son razonablemente correctos y son responsabilidad del emisor".

PRESIDENCIA MUNICIPAL  
2018-2021  
GOBIERNO MUNICIPAL CONSTITUCIONAL  
DE SAN PEDRO CHOLULA, PUE.  
DR. LUIS ALBERTO ARRIAGA LILA  
PRESIDENTE MUNICIPAL

C. NAHUN JONATHAN GONZALEZ MARIN  
TESORERO MUNICIPAL

TESORERIA  
2018-2021  
GOBIERNO MUNICIPAL CONSTITUCIONAL  
DE SAN PEDRO CHOLULA, PUE.

ABG. MIGUEL MEGA HERNANDEZ  
SECRETARIO DEL H. AYUNTAMIENTO  
SECRETARIA GENERAL  
2018-2021  
GOBIERNO MUNICIPAL CONSTITUCIONAL  
DE SAN PEDRO CHOLULA, PUE.

# MUNICIPIO DE SAN PEDRO CHOLULA PUEBLA

Estado de Variación en la Hacienda Pública  
Del 01/ene/2020 Al 30/abr./2020

Fecha y 15/may./2020

hora de Impresión 09:55 a. m.

Usu: carlos

Rep: rptEstadoVariacionHacienda

Concepto	Hacienda Pública/ Patrimonio Contribuido	Hacienda Pública/ Patrimonio Generado De Ejercicios Anteriores	Hacienda Pública/ Patrimonio Generado Del Ejercicio	Exceso o Insuficiencia en la Actualización de la Hacienda Pública / Patrimonio	Total
<b>HACIENDA PÚBLICA/PATRIMONIO CONTRIBUIDO NETO 2019</b>	<b>\$644,750,374.27</b>	<b>\$0.00</b>	<b>\$0.00</b>	<b>\$0.00</b>	<b>\$644,750,374.27</b>
APORTACIONES	\$0.00	\$0.00	\$0.00	\$0.00	\$0.00
DONACIONES DE CAPITAL	\$0.00	\$0.00	\$0.00	\$0.00	\$0.00
ACTUALIZACIÓN DE LA HACIENDA PÚBLICA/PATRIMONIO	\$644,750,374.27	\$0.00	\$0.00	\$0.00	\$644,750,374.27
<b>HACIENDA PÚBLICA /PATRIMONIO GENERADO NETO 2019</b>	<b>\$0.00</b>	<b>-\$68,217,349.93</b>	<b>\$31,345,375.54</b>	<b>\$0.00</b>	<b>-\$36,871,974.39</b>
RESULTADOS DEL EJERCICIO (AHORRO/ DESAHORRO)	\$0.00	\$0.00	\$31,345,375.54	\$0.00	\$31,345,375.54
RESULTADOS DE EJERCICIOS ANTERIORES	\$0.00	\$307,391,867.62	\$0.00	\$0.00	\$307,391,867.62
REVALÚOS	\$0.00	\$0.00	\$0.00	\$0.00	\$0.00
RESERVAS	\$0.00	\$0.00	\$0.00	\$0.00	\$0.00
<b>RECTIFICACIONES DE RESULTADOS DE EJERCICIOS ANTERIORES</b>	<b>\$0.00</b>	<b>-\$375,609,217.55</b>	<b>\$0.00</b>	<b>\$0.00</b>	<b>-\$375,609,217.55</b>
<b>EXCESO O INSUFICIENCIA EN LA ACTUALIZACIÓN DE LA HACIENDA PÚBLICA/ PATRIMONIO NETO 2019</b>	<b>\$0.00</b>	<b>\$0.00</b>	<b>\$0.00</b>	<b>\$0.00</b>	<b>\$0.00</b>
RESULTADO POR POSICIÓN MONETARIA	\$0.00	\$0.00	\$0.00	\$0.00	\$0.00
RESULTADO POR TENENCIA DE ACTIVOS NO MONETARIOS	\$0.00	\$0.00	\$0.00	\$0.00	\$0.00
<b>HACIENDA PÚBLICA / PATRIMONIO NETO FINAL 2019</b>	<b>\$644,750,374.27</b>	<b>-\$68,217,349.93</b>	<b>\$31,345,375.54</b>	<b>\$0.00</b>	<b>\$607,878,399.88</b>
<b>CAMBIOS EN LA HACIENDA PÚBLICA/PATRIMONIO CONTRIBUIDO NETO 2020</b>	<b>\$0.00</b>	<b>\$0.00</b>	<b>\$0.00</b>	<b>\$0.00</b>	<b>\$0.00</b>
APORTACIONES	\$0.00	\$0.00	\$0.00	\$0.00	\$0.00
DONACIONES DE CAPITAL	\$0.00	\$0.00	\$0.00	\$0.00	\$0.00
ACTUALIZACIÓN DE LA HACIENDA PÚBLICA/PATRIMONIO	\$0.00	\$0.00	\$0.00	\$0.00	\$0.00
<b>VARIACIONES DE LA HACIENDA PÚBLICA / PATRIMONIO GENERADO NETO 2020</b>	<b>\$0.00</b>	<b>\$10,202,889.29</b>	<b>\$20,593,731.96</b>	<b>\$0.00</b>	<b>\$30,796,621.25</b>
RESULTADOS DEL EJERCICIO (AHORRO/ DESAHORRO)	\$0.00	\$0.00	\$51,943,127.50	\$0.00	\$51,943,127.50
RESULTADOS DE EJERCICIOS ANTERIORES	\$0.00	\$10,202,889.29	-\$31,345,375.54	\$0.00	-\$21,142,486.25
REVALÚOS	\$0.00	\$0.00	\$0.00	\$0.00	\$0.00
RESERVAS	\$0.00	\$0.00	\$0.00	\$0.00	\$0.00
<b>RECTIFICACIONES DE RESULTADOS DE EJERCICIOS ANTERIORES</b>	<b>\$0.00</b>	<b>\$0.00</b>	<b>-\$4,020.00</b>	<b>\$0.00</b>	<b>-\$4,020.00</b>
<b>CAMBIOS EN EL EXCESO O INSUFICIENCIA EN LA ACTUALIZACIÓN DE LA HACIENDA PÚBLICA/ PATRIMONIO NETO 2020</b>	<b>\$0.00</b>	<b>\$0.00</b>	<b>\$0.00</b>	<b>\$0.00</b>	<b>\$0.00</b>
RESULTADO POR POSICIÓN MONETARIA	\$0.00	\$0.00	\$0.00	\$0.00	\$0.00
RESULTADO POR TENENCIA DE ACTIVOS NO MONETARIOS	\$0.00	\$0.00	\$0.00	\$0.00	\$0.00
<b>HACIENDA PÚBLICA / PATRIMONIO NETO FINAL 2020</b>	<b>\$644,750,374.27</b>	<b>-\$58,014,460.64</b>	<b>\$51,939,107.50</b>	<b>\$0.00</b>	<b>\$638,675,021.13</b>






**MUNICIPIO DE SAN PEDRO CHOLULA  
PUEBLA**

**Estado de Variación en la Hacienda Pública  
Del 01/ene/2020 Al 30/abr./2020**

Fecha y 15/may./2020

hora de Impresión 09:55 a. m.

Usr: carlos

Rep: rptEstadoVariacionHacienda

Concepto	Hacienda Pública/ Patrimonio Contribuido	Hacienda Pública/ Patrimonio Generado De Ejercicios Anteriores	Hacienda Pública/ Patrimonio Generado Del Ejercicio	Exceso o Insuficiencia en la Actualización de la Hacienda Pública / Patrimonio	Total
----------	---	--	---	--	-------

"Bajo protesta de decir verdad declaramos que los Estados Financieros y sus notas, son razonablemente correctos y son responsabilidad del emisor".

PRESIDENCIA MUNICIPAL  
2018-2021  
GOBIERNO MUNICIPAL CONSTITUCIONAL  
DE SAN PEDRO CHOLULA, PUE.

DR. LUIS ALBERTO ARRIAGA LILA  
PRESIDENTE MUNICIPAL

ABC. MIGUEL VEGA HERNANDEZ  
SECRETARIO DEL H. AYUNTAMIENTO



SECRETARÍA GENERAL  
2018 - 2021  
GOBIERNO MUNICIPAL CONSTITUCIONAL  
DE SAN PEDRO CHOLULA, PUE.

TESORERÍA  
2018-2021  
GOBIERNO MUNICIPAL CONSTITUCIONAL  
DE SAN PEDRO CHOLULA, PUE.

C. NAHUN JONATHAN GONZALEZ MARIN  
TESORERO MUNICIPAL



# MUNICIPIO DE SAN PEDRO CHOLULA PUEBLA

Estado de Cambios en la Situación Financiera  
Del 01/ene./2020 Al 30/abr./2020

Usu: carlos

Rep: rptEstadoCambiosSituacionFinanciera

Fecha y hora de Impresión | 5/may./2020  
10:00 a. m.

	<u>Origen</u>	<u>Aplicación</u>
<b>ACTIVO</b>		<b>\$12,395,274.04</b>
<b><u>ACTIVO CIRCULANTE</u></b>		<b><u>\$8,622,750.52</u></b>
EFFECTIVO Y EQUIVALENTES		\$15,734,651.93
DERECHOS A RECIBIR EFECTIVO O EQUIVALENTES		\$5,226,007.42
DERECHOS A RECIBIR BIENES O SERVICIOS	\$12,337,908.83	
INVENTARIOS		
ALMACENES		
ESTIMACIÓN POR PÉRDIDA O DETERIORO DE ACTIVOS CIRCULANTES		
OTROS ACTIVOS CIRCULANTES		
<b><u>ACTIVO NO CIRCULANTE</u></b>		<b><u>\$3,772,523.52</u></b>
INVERSIONES FINANCIERAS A LARGO PLAZO		
DERECHOS A RECIBIR EFECTIVO O EQUIVALENTES A LARGO PLAZO		
BIENES INMUEBLES, INFRAESTRUCTURA Y CONSTRUCCIONES EN PROCESO		\$2,853,492.12
BIENES MUEBLES		\$40,642.40
ACTIVOS INTANGIBLES		\$1,382,256.00
DEPRECIACIÓN, DETERIORO Y AMORTIZACIÓN ACUMULADA DE BIENES		
ACTIVOS DIFERIDOS	\$503,867.00	
ESTIMACIÓN POR PÉRDIDA O DETERIORO DE ACTIVOS NO CIRCULANTES		
OTROS ACTIVOS NO CIRCULANTES		
<b>PASIVO</b>		<b>\$18,401,347.21</b>
<b><u>PASIVO CIRCULANTE</u></b>		<b><u>\$18,401,347.21</u></b>
CUENTAS POR PAGAR A CORTO PLAZO		\$17,718,633.60
DOCUMENTOS POR PAGAR A CORTO PLAZO	\$7,650,606.39	
PORCIÓN A CORTO PLAZO DE LA DEUDA PÚBLICA A LARGO PLAZO		\$8,333,320.00
TÍTULOS Y VALORES A CORTO PLAZO		
PASIVOS DIFERIDOS A CORTO PLAZO		
FONDOS Y BIENES DE TERCEROS EN GARANTÍA Y/O ADMINISTRACIÓN A CORTO PLAZO		
PROVISIONES A CORTO PLAZO		
OTROS PASIVOS A CORTO PLAZO		
<b><u>PASIVO NO CIRCULANTE</u></b>		
CUENTAS POR PAGAR A LARGO PLAZO		
DOCUMENTOS POR PAGAR A LARGO PLAZO		
DEUDA PÚBLICA A LARGO PLAZO		
PASIVOS DIFERIDOS A LARGO PLAZO		
FONDOS Y BIENES DE TERCEROS EN GARANTÍA Y/O ADMINISTRACIÓN A LARGO PLAZO		
PROVISIONES A LARGO PLAZO		
<b>HACIENDA PÚBLICA/ PATRIMONIO</b>	<b>\$30,796,621.25</b>	
<b><u>HACIENDA PÚBLICA/PATRIMONIO CONTRIBUIDO</u></b>		
APORTACIONES		
DONACIONES DE CAPITAL		
ACTUALIZACIÓN DE LA HACIENDA PÚBLICA/PATRIMONIO		
<b><u>HACIENDA PÚBLICA /PATRIMONIO GENERADO</u></b>	<b><u>\$30,796,621.25</u></b>	
RESULTADOS DEL EJERCICIO (AHORRO/ DESAHORRO)	\$20,597,751.97	
RESULTADOS DE EJERCICIOS ANTERIORES	\$10,202,889.29	
REVALÚOS		
RESERVAS		
RECTIFICACIONES DE RESULTADOS DE EJERCICIOS ANTERIORES		\$4,020.00
<b><u>EXCESO O INSUFICIENCIA EN LA ACTUALIZACIÓN DE LA HACIENDA PÚBLICA/ PATRIMONIO</u></b>		
RESULTADO POR POSICIÓN MONETARIA		
RESULTADO POR TENENCIA DE ACTIVOS NO MONETARIOS		



# MUNICIPIO DE SAN PEDRO CHOLULA PUEBLA

## Estado de Cambios en la Situación Financiera Del 01/ene./2020 Al 30/abr./2020

Usu: carlos

Rep: rptEstadoCambiosSituacionFinanciera

Fecha y hora de Impresión | 5/may./2020  
10:00 a. m.

Origen

Aplicación

"Bajo protesta de decir verdad declaramos que los Estados Financieros y sus notas, son razonablemente correctos y son responsabilidad del emisor".

PRESIDENCIA MUNICIPAL  
2016 - 2021

GOBIERNO MUNICIPAL CONSTITUCIONAL  
DE SAN PEDRO CHOLULA, PUE.

DR. LUIS ALBERTO ARRIAGA LILA  
PRESIDENTE MUNICIPAL

C. NAHUN JONATHAN GONZALEZ MARIN  
TESORERO MUNICIPAL

TESORERÍA  
2016-2021

GOBIERNO MUNICIPAL CONSTITUCIONAL  
DE SAN PEDRO CHOLULA, PUE.

ABC. MIGUEL VEGA HERNANDEZ  
SECRETARIO DEL H. AYUNTAMIENTO



SECRETARÍA GENERAL  
2016 - 2021

GOBIERNO MUNICIPAL CONSTITUCIONAL  
DE SAN PEDRO CHOLULA, PUE.



# MUNICIPIO DE SAN PEDRO CHOLULA PUEBLA

## Estado de Flujos de Efectivo

Del 01/ene/2020 Al 30/abr./2020

Usu: carlos  
Rep: rptEstadoFlujosEfectivo

Fecha y hora de Impresión | 5/may./2020  
10:04 a. m.

Concepto	2020	2019
<b>FLUJOS DE EFECTIVO DE LAS ACTIVIDADES DE OPERACIÓN</b>		
<b>ORIGEN</b>	<b>\$183,284,572.90</b>	<b>\$709,187,811.49</b>
IMPUESTOS	\$33,704,675.00	\$122,670,131.00
CUOTAS Y APORTACIONES DE SEGURIDAD SOCIAL	\$0.00	\$0.00
CONTRIBUCIONES DE MEJORAS	\$265,358.00	\$405,844.00
DERECHOS	\$31,993,402.00	\$108,958,828.96
PRODUCTOS	\$5,219,527.91	\$24,933,664.26
APROVECHAMIENTOS	\$4,065,608.00	\$13,111,323.00
INGRESOS POR VENTA DE BIENES Y PRESTACIÓN DE SERVICIOS	\$3,758,605.85	\$30,827,193.40
PARTICIPACIONES, APORTACIONES, CONVENIOS, INCENTIVOS DERIVADOS DE LA COLABORACIÓN FISCAL Y FONDOS DISTINTOS DE APORTACIONES	\$104,277,396.14	\$408,280,826.87
TRANSFERENCIAS, ASIGNACIONES, SUBSIDIOS Y SUBVENCIONES, Y PENSIONES Y JUBILACIONES	\$0.00	\$0.00
OTROS ORÍGENES DE OPERACIÓN	\$0.00	\$0.00
<b>APLICACIÓN</b>	<b>\$146,031,048.20</b>	<b>\$567,908,943.39</b>
SERVICIOS PERSONALES	\$69,736,827.73	\$204,975,735.03
MATERIALES Y SUMINISTRO	\$4,331,246.56	\$37,841,051.92
SERVICIOS GENERALES	\$24,818,629.90	\$145,500,287.29
TRANSFERENCIAS INTERNAS Y ASIGNACIONES AL SECTOR PÚBLICO	\$0.00	\$528,763.00
TRANSFERENCIAS AL RESTO DEL SECTOR PÚBLICO	\$0.00	\$28,336,205.82
SUBSIDIOS Y SUBVENCIONES	\$0.00	\$0.00
AYUDAS SOCIALES	\$27,096,790.11	\$90,687,069.64
PENSIONES Y JUBILACIONES	\$0.00	\$0.00
TRANSFERENCIAS A FIDEICOMISOS, MANDATOS Y OTROS ANÁLOGOS	\$0.00	\$0.00
TRANSFERENCIAS A LA SEGURIDAD SOCIAL	\$0.00	\$0.00
DONATIVOS	\$0.00	\$0.00
Transferencias al exterior	\$0.00	\$0.00
PARTICIPACIONES	\$0.00	\$0.00
APORTACIONES	\$0.00	\$0.00
CONVENIOS	\$0.00	\$0.00
OTRAS APLICACIONES DE OPERACIÓN	\$20,047,553.90	\$60,039,830.69
<b>FLUJOS NETOS DE EFECTIVO POR ACTIVIDADES DE OPERACIÓN</b>	<b>\$37,253,524.70</b>	<b>\$141,278,868.10</b>
<b>FLUJOS DE EFECTIVO DE LAS ACTIVIDADES DE INVERSIÓN</b>		
<b>ORIGEN</b>	<b>\$0.00</b>	<b>\$0.00</b>
BIENES INMUEBLES, INFRAESTRUCTURA Y CONSTRUCCIONES EN PROCESO	\$0.00	\$0.00
BIENES MUEBLES	\$0.00	\$0.00
OTROS ORÍGENES DE INVERSIÓN	\$0.00	\$0.00
<b>APLICACIÓN</b>	<b>\$12,760,047.55</b>	<b>\$176,355,517.45</b>
BIENES INMUEBLES, INFRAESTRUCTURA Y CONSTRUCCIONES EN PROCESO	\$12,241,748.84	\$159,295,001.76
BIENES MUEBLES	\$18,298.71	\$12,833,144.90
OTRAS APLICACIONES DE INVERSIÓN	\$500,000.00	\$4,227,370.79
<b>FLUJOS NETOS DE EFECTIVO POR ACTIVIDADES DE INVERSIÓN</b>	<b>-\$12,760,047.55</b>	<b>-\$176,355,517.45</b>
<b>FLUJO DE EFECTIVO DE LAS ACTIVIDADES DE FINANCIAMIENTO</b>		
<b>ORIGEN</b>	<b>\$0.00</b>	<b>\$25,000,000.00</b>
ENDEUDAMIENTO NETO	\$0.00	\$25,000,000.00
EXTERNO	\$0.00	\$0.00
INTERNO	\$0.00	\$25,000,000.00
EXTERNO	\$0.00	\$0.00
OTROS ORÍGENES DE FINANCIAMIENTO	\$0.00	\$0.00
<b>APLICACIÓN</b>	<b>\$8,758,825.22</b>	<b>\$8,948,400.08</b>
SERVICIOS DE LA DEUDA	\$0.00	\$0.00
INTERNO	\$8,758,825.22	\$8,948,400.08
EXTERNO	\$0.00	\$0.00
OTRAS APLICACIONES DE FINANCIAMIENTO	\$0.00	\$0.00
<b>FLUJOS NETOS DE EFECTIVO POR ACTIVIDADES DE FINANCIAMIENTO</b>	<b>-\$8,758,825.22</b>	<b>\$16,051,599.92</b>



**MUNICIPIO DE SAN PEDRO CHOLULA  
PUEBLA**

**Estado de Flujos de Efectivo  
Del 01/ene/2020 Al 30/abr./2020**

Usr: carlos  
Rep: rptEstadoFlujosEfectivo

Fecha y hora de Impresión 15/may./2020  
10:04 a. m.

Concepto	2020	2019
<b>INCREMENTO/DISMINUCIÓN NETA EN EL EFECTIVO Y EQUIVALENTES AL EFECTIVO</b>	<b>\$15,734,651.93</b>	<b>-\$19,025,049.43</b>
EFFECTIVO Y EQUIVALENTES AL EFECTIVO AL INICIO DEL EJERCICIO	\$19,924,381.07	\$38,949,430.50
EFFECTIVO Y EQUIVALENTES AL EFECTIVO AL FINAL DEL EJERCICIO	\$35,659,033.00	\$19,924,381.07

"Bajo protesta de decir verdad declaramos que los Estados Financieros y sus notas, son razonablemente correctos y son responsabilidad del emisor".


**PRESIDENCIA MUNICIPAL  
2018 - 2021  
GOBIERNO MUNICIPAL CONSTITUCIONAL  
DE SAN PEDRO CHOLULA, PUE.**

DR. LUIS ALBERTO ARRIAGA LILA

PRESIDENTE MUNICIPAL

C. NAHUN JONATHAN GONZALEZ MARIN

TESORERO MUNICIPAL



**SECRETARIA  
2018-2021  
GOBIERNO MUNICIPAL CONSTITUCIONAL  
DE SAN PEDRO CHOLULA, PUE.**

*[Handwritten Signature]*  
ABG. MICHAEL VEGA HERNANDEZ  
SECRETARIO DEL H. AYUNTAMIENTO



**SECRETARIA GENERAL  
2018 - 2021  
GOBIERNO MUNICIPAL CONSTITUCIONAL  
DE SAN PEDRO CHOLULA, PUE.**



# MUNICIPIO DE SAN PEDRO CHOLULA PUEBLA

## Informe de Pasivos Contingentes al 30/abr./2020

Usr: carlos  
Rep: rptPasivosContingentes

Fecha y hora de Impresión | 5/may./2020  
10:07 a. m.

"En Cumplimiento a lo dispuesto en los artículos 46, Fracción I, Inciso f), y 52 de la Ley General de Contabilidad Gubernamental y de conformidad con lo establecido en el Capítulo VII, Numeral, II, Inciso h) del Manual de Contabilidad Gubernamental emitido por el CONAC, el Ente Público informa lo siguiente:"

NO APLICA

"Bajo protesta de decir verdad declaramos que los Estados Financieros y sus notas, son razonablemente correctos y son responsabilidad del emisor".

ESTADOS UNIDOS MEXICANOS  
GOBIERNO MUNICIPAL  
2018 - 2021  
PRESIDENCIA MUNICIPAL  
DE SAN PEDRO CHOLULA, PUE.  
DR. LUIS ALBERTO ARRIAGA LILA

PRESIDENTE MUNICIPAL

C. NAHUN JONATHAN GONZALEZ MARIN

TESORERO MUNICIPAL GOBIERNO MUNICIPAL CONSTITUCIONAL  
DE SAN PEDRO CHOLULA, PUE.

ABG. MIGUEL YEGA HERNANDEZ  
SECRETARIO DEL H. AYUNTAMIENTO



SECRETARIA GENERAL  
2018 - 2021  
GOBIERNO MUNICIPAL CONSTITUCIONAL  
DE SAN PEDRO CHOLULA, PUE.



**a) NOTAS DE DESGLOSE**

**I) NOTAS AL ESTADO DE SITUACIÓN FINANCIERA**

**Activo**

**Efectivo y Equivalentes**

A continuación, se relacionan las cuentas que integran el rubro de efectivo y equivalentes:

CONCEPTO	2020	2019
Efectivo	\$2,757,101.20	\$1,324,932.17
Bancos/tesorería	\$32,901,931.80	\$36,576,988.36
Inversiones temporales (hasta 3 meses)	\$0.00	\$2.00
Fondos con afectación específica	\$0.00	\$0.00
<b>Suma</b>	<b>\$35,659,033.00</b>	<b>\$37,901,922.53</b>

**Bancos/Tesorería**

Representa el monto de efectivo disponible propiedad del H. Ayuntamiento De San Pedro Cholula, en instituciones bancarias, su importe se integra por:

BANCO	IMPORTE
Participaciones	\$4,833,925.80
Fism	\$15,987,775.31
Fortamun	\$2,582,460.21
Fortaseg 2018-2021	\$9,487,853.92
Convenios	\$9,916.56
<b>Suma</b>	<b>\$32,901,931.80</b>

**Inversiones Temporales**

Inversiones Temporales hasta por 3 meses

INVERSIONES A CORTO PLAZO	IMPORTE
<b>Suma</b>	<b>\$0.00</b>

*[Handwritten signature]*

*[Handwritten signature]*



**Derechos a recibir Efectivo y Equivalentes**

CONCEPTO	HASTA	HASTA	HASTA	2020	2019
	90 DÍAS	180 DÍAS	365 DÍAS		
Cuentas por cobrar a corto plazo			\$503,368.64	\$503,368.64	\$115,564.61
Deudores diversos por cobrar a corto plazo			\$14,280,649.95	\$14,280,649.95	\$7,272,496.61
Otros derechos a recibir efectivo o equivalentes a corto plazo			\$0.00	\$0.00	\$0.00
Ingresos Por Recuperar A Corto Plazo			\$3,350.00	\$3,350.00	\$3,350.00
<b>Total</b>				<b>\$14,787,368.59</b>	<b>\$7,391,411.22</b>

**Derechos a recibir Bienes o Servicios a Recibir**

Concepto	2020	2019
Derechos a recibir Bienes o Servicios a Recibir	\$3,415,429.74	\$10,516,411.89

**Deudores Diversos por Cobrar a Corto Plazo**

CUENTA	CONCEPTO	IMPORTE
1123-01	Gastos A Comprobar Y Pendientes De Aplicar	\$2,611,329.96
1123-02	Subsidio Para El Empleo. Cob. Indeb. De Nóm. Y Che. Dev.	\$4,513.07
1123-08	Proyectos Y Apoyos Especiales	\$3,468,411.07
1123-09	Funcionarios Y Empleados	\$540,420.46
1123-10	Servicio De Administración Tributaria	\$5,369.00
1123-12	Cuentas Por Cobrar A Bancos	\$7,650,606.39
		<b>\$14,280,649.95</b>



Bienes Muebles  
Al 31 de marzo este rubro asciende a la cantidad de:

CONCEPTO	2020	2019
Bienes Muebles	\$46,884,255.77	\$45,840,441.94
Suma	\$46,884,255.77	\$45,840,441.94

**Bienes Disponibles para su Transformación o Consumo (inventarios)**

Esta nota no aplica ya que el H. Ayuntamiento De San Pedro Cholula realiza algún proceso de transformación y/o elaboración de bienes.

**Inversiones Financieras**

CONCEPTO	2020	2019
Inversiones Financieras	\$ -	\$ -
Suma	\$ -	\$ -

**Bienes Inmuebles, Infraestructura y Construcciones en Proceso**

Se integra de la siguiente manera:

CONCEPTO	2020	2019
Terrenos	\$590,242,678.24	\$612,642,902.94
Edificios No Habitacionales	\$1,662,662.00	\$1,662,662.00
Infraestructura	\$1,998,000.00	\$1,998,000.00
Construcciones En Proceso En Bienes De Dominio Público	\$39,357,532.43	\$31,110,522.29
Construcciones En Proceso En Bienes Propios	\$10,338,043.43	\$12,862,494.95
Otros Bienes Inmuebles	\$0.00	\$622,987,381.19
<b>Total</b>	<b>\$643,598,916.10</b>	<b>\$1,283,263,963.37</b>



### Bienes Muebles, Intangibles y Depreciaciones

Se integran de la siguiente manera:

Concepto	2020	2019
MOBILIARIO Y EQUIPO DE ADMINISTRACIÓN	\$10,926,390.72	\$6,995,964.32
MOBILIARIO Y EQUIPO EDUCACIONAL Y RECREATIVO	\$4,078,966.61	\$3,659,050.73
EQUIPO E INSTRUMENTAL MÉDICO Y DE LABORATORIO	\$681,235.35	\$400,202.28
VEHÍCULOS Y EQUIPO DE TRANSPORTE	\$18,778,198.56	\$13,731,057.91
EQUIPO DE DEFENSA Y SEGURIDAD	\$1,215,332.98	\$3,937,351.96
MAQUINARIA, OTROS EQUIPOS Y HERRAMIENTAS	\$9,906,209.88	\$15,150,897.07
COLECCIONES, OBRAS DE ARTE Y OBJETOS VALIOSOS	\$1,149,005.00	\$1,812,001.00
ACTIVOS BIOLÓGICOS	\$148,916.67	\$153,916.67
<b>Subtotal BIENES MUEBLES</b>	<b>\$46,884,255.77</b>	<b>\$45,840,441.94</b>
SOFTWARE	\$3,600,140.39	\$2,275,484.99
PATENTES, MARCAS Y DERECHOS	\$8,560.80	\$0.00
OTROS ACTIVOS INTANGIBLES	\$4,500,000.00	\$0.00
<b>Subtotal ACTIVOS INTANGIBLES</b>	<b>\$8,108,701.19</b>	<b>\$ 2,275,484.99</b>
DEPRECIACIÓN ACUMULADA DE BIENES MUEBLES	-\$50,592,733.81	-\$24,019,924.57
<b>Subtotal DEPRECIACIÓN, DETERIORO Y AMORTIZACIÓN ACUMULADA DE BIENES</b>	<b>-\$50,592,733.81</b>	<b>-\$24,019,924.57</b>

### Estimaciones y Deterioros

Se informarán los criterios utilizados para la determinación de las estimaciones; por ejemplo: estimación de cuentas incobrables, estimación de inventarios, deterioro de activos biológicos y cualquier otra que aplique en el momento de adquirir alguno de estos.



**Pasivo**

**Cuentas por Pagar**

Las cuentas de pasivo circulante reflejan el monto pendiente de pagar tanto a Proveedores o la retención de Impuestos las cuales se encuentran identificadas y clasificadas.

CONCEPTO	HASTA	HASTA	HASTA	2020	2019
	90 DÍAS	180 DÍAS	365 DÍAS		
Proveedores por Pagar a C/P			\$17,494,872.43	\$17,494,872.43	\$6,579,760.24
Retenciones de Contribuciones por Pagar a C/P			\$2,409,972.26	\$2,409,972.26	\$2,112,405.73
Otras Cuentas por Pagar			\$11,472,305.75	\$11,472,305.75	\$7,874,086.21
<b>Total</b>				<b>\$31,377,150.44</b>	<b>\$16,566,252.18</b>

Con respecto a la información de la deuda pública, ésta se incluye en el informe de deuda pública en la nota 11 "Información sobre la Deuda y el Reporte Analítico de la Deuda" de las notas de Gestión Administrativa.

CONCEPTO	2020	2019
Pasivo circulante	\$64,172,058.44	\$18,446,787.26
Pasivo no circulante	\$0.00	\$0.00
<b>TOTAL</b>	<b>\$64,172,058.44</b>	<b>\$18,446,787.26</b>

• **Pasivo Circulante**

Destacan entre las principales partidas del Pasivo Circulante las siguientes:

CONCEPTO	IMPORTE
Cuentas Por Pagar A Corto Plazo	\$48,188,092.05
Documentos Por Pagar A Corto Plazo	\$24,317,286.39
Porción A Corto Plazo De La Deuda Pública A Largo Plazo	-\$8,333,320.00
Títulos Y Valores A Corto Plazo	\$0.00
Pasivos Diferidos A Corto Plazo	\$0.00
Fondos Y Bienes De Terceros En Garantía Y/O Administración A Corto Plazo	\$0.00
Provisiones A Corto Plazo	\$0.00
Otros Pasivos A Corto Plazo	\$0.00
<b>Suma</b>	<b>\$64,172,058.44</b>



**Servicios Personales por Pagar a Corto Plazo**

El importe de esta cuenta esta constituido principalmente por: Aportaciones de Seguridad Social, mismas que se pagan en el mes de diciembre; Prima Vacacional, cuyo importe se paga en diciembre; Aguinaldo cuyo importe se pagará en el mes de diciembre.

**Retenciones por Pagar a Corto Plazo**

El importe de esta cuenta esta constituido principalmente por: Retenciones de ISR por Sueldos y Salarios, Honorarios y por Arrendamiento, mismo que se paga de manera mensual; retenciones derivadas de aportaciones de seguridad social (Trabajadores) mismas que se liquidan en el mes correspondiente.

**Ingresos por Clasificar a Corto Plazo**

Representa los recursos depositados del H. Ayuntamiento De San Pedro Cholula, pendientes de clasificar según los conceptos del Clasificador por Rubros de Ingresos.

**Proveedores por Pagar a Corto Plazo**

Representa los adeudos con proveedores derivados de operaciones del H. Ayuntamiento De San Pedro Cholula, con vencimiento menor o igual a doce meses.

- **Pasivo No Circulante**

Destacan entre las principales partidas del Pasivo No Circulante las siguientes:

CONCEPTO	2020
Provisión para contingencias a largo plazo	\$ .00
<b>Suma</b>	<b>\$ -</b>



## II) NOTAS AL ESTADO DE ACTIVIDADES

Explicar aquellas cuentas de gastos de funcionamiento, transferencias, subsidios y otras ayudas, participaciones y aportaciones, otros gastos y pérdidas extraordinarias, así como los ingresos y gastos extraordinarios.

### Ingresos de Gestión

INGRESOS Y OTROS BENEFICIOS	
Ingresos de gestión	\$7,106,408.32
Participaciones, aportaciones, transferencias, asignaciones, subsidios y otras ayudas	\$36,810,917.11
Otros ingresos y beneficios	\$948,654.28
<b>Suma</b>	<b>\$44,865,979.71</b>

### Gastos y Otras Pérdidas:

GASTOS Y OTRAS PÉRDIDAS	
Gastos de funcionamiento	\$21,699,738.17
Transferencias, asignaciones, subsidios y otras ayudas	\$3,746,907.08
Intereses, comisiones y otros gastos de la deuda pública	\$169,064.06
Otros gastos y pérdidas extraordinarias	\$0.00
Inversión pública	\$0.00
<b>Suma</b>	<b>\$25,615,709.31</b>

Quedando un ahorro neto del ejercicio de **\$19,250,270.40** en el mes de abril 2020



### Gastos de Funcionamiento

Se integra por las Cuentas de Servicios Personales, Materiales y Suministros, Servicios Generales, Transferencias, Asignaciones, Subsidios y otras Ayudas.

#### Servicios Personales

Se integra por las asignaciones destinadas al pago de las remuneraciones del personal que presta sus servicios en el H. Ayuntamiento, así como otras prestaciones derivadas de la relación laboral de carácter permanente o eventual.

CONCEPTO	2020
Servicios Personales	\$16,096,036.90
<b>Suma</b>	<b>\$16,096,036.90</b>

#### Materiales y Suministros

Se integra por las asignaciones destinadas a cubrir la adquisición de toda clase de bienes e insumos requeridos por el H. Ayuntamiento para el desempeño de sus actividades.

CONCEPTO	2020
Materiales y Suministros	\$1,465,520.80
<b>Suma</b>	<b>\$1,465,520.80</b>

#### Servicios Generales

Comprende el importe del gasto devengado por la prestación de servicios contratados con particulares o instituciones del Sector Público, requeridos para el cumplimiento de las actividades del H. Ayuntamiento.

CONCEPTO	2020
Servicios Generales	\$4,138,180.47
<b>Suma</b>	<b>\$4,138,180.47</b>

#### Transferencias, Asignaciones, Subsidios y Otras Ayudas

CONCEPTO	2020
Transferencias, Asignaciones, Subsidios y Otras Ayudas	\$3,746,907.08
<b>Suma</b>	<b>\$3,746,907.08</b>



**Intereses, Comisiones y Otros Gastos de la Deuda Pública.**

CONCEPTO	2020
Intereses de la Deuda Pública	\$169,064.06
<b>Suma</b>	<b>\$169,064.06</b>

**Otros Gastos.**

CONCEPTO	2020
Otros Gastos	\$ 0.00
<b>Suma</b>	<b>\$ 0.00</b>

**III) NOTAS AL ESTADO DE VARIACIÓN EN LA HACIENDA PÚBLICA**

La cuenta de Patrimonio presento los siguientes saldos.

CONCEPTO	IMPORTE
Hacienda Pública/Patrimonio Contribuido Neto 2019	\$644,750,374.27

CONCEPTO	IMPORTE
Hacienda Pública / Patrimonio Neto Final 2020	\$638,675,021.13



**IV) NOTAS AL ESTADO DE FLUJOS DE EFECTIVO**

**Efectivo y equivalentes**

El análisis de los saldos inicial y final que figuran en la última parte del Estado de Flujo de Efectivo en la cuenta de efectivo y equivalentes es como sigue:

CONCEPTO	2020	2019
Efectivo	\$2,757,101.20	\$1,324,932.17
Bancos/tesorería	\$32,901,931.80	\$36,576,988.36
Inversiones temporales (hasta 3 meses)	\$0.00	\$2.00
Fondos con afectación específica	\$0.00	\$0.00
<b>Suma</b>	<b>\$35,659,033.00</b>	<b>\$37,901,922.53</b>

CONCEPTO	2020		2019	
	ORIGEN	APLICACIÓN	ORIGEN	APLICACIÓN
Flujos de efectivo de las actividades de operación	\$183,284,572.90	\$146,031,048.20	\$206,531,308.78	\$180,373,948.23
Flujos de efectivo de las actividades de Inversión	\$0.00	\$12,760,047.55	\$0.00	\$21,878,606.50
Flujos de efectivo de las actividades de Financiamiento	\$0.00	\$8,758,825.22	\$0.00	\$5,326,262.02

CONCEPTO	IMPORTE
Efectivo y equivalentes al efectivo al inicio del ejercicio	\$19,924,381.07
Efectivo y equivalentes al efectivo al final del ejercicio	\$35,659,033.00
<b>Incremento/Disminución neta en el efectivo y equivalentes al efectivo</b>	<b>\$15,734,651.93</b>



**V) CONCILIACIÓN ENTRE LOS INGRESOS PRESUPUESTARIOS Y CONTABLES, ASÍ COMO ENTRE LOS EGRESOS PRESUPUESTARIOS Y LOS GASTOS CONTABLES**

<b>1. TOTAL DE INGRESOS PRESUPUESTARIOS</b>	<b>\$44,865,979.71</b>
<b>2. MÁS INGRESOS CONTABLES NO PRESUPUESTARIOS</b>	<b>\$0.00</b>
2.1 INGRESOS FINANCIEROS	\$0.00
2.2 INCREMENTO POR VARIACIÓN DE INVENTARIOS	\$0.00
2.3 DISMINUCIÓN DEL EXCESO DE ESTIMACIONES POR PÉRDIDA O DETERIORO U OBSOLESCENCIA	\$0.00
2.4 DISMINUCIÓN DEL EXCESO DE PROVISIONES	\$0.00
2.5 OTROS INGRESOS Y BENEFICIOS VARIOS	\$0.00
2.6 OTROS INGRESOS CONTABLES NO PRESUPUESTARIOS	\$0.00
<b>3. MENOS INGRESOS PRESUPUESTARIOS NO CONTABLES</b>	<b>\$0.00</b>
3.1 APROVECHAMIENTOS PATRIMONIALES	\$0.00
3.2 INGRESOS DERIVADOS DE FINANCIAMIENTOS	\$0.00
3.3 OTROS INGRESOS PRESUPUESTARIOS NO CONTABLES	\$0.00
<b>4. TOTAL DE INGRESOS CONTABLES</b>	<b>\$44,865,979.71</b>

P

*[Handwritten signature]*

*[Handwritten signature]*



<b>1. TOTAL DE EGRESOS PRESUPUESTARIOS</b>	<b>\$35,991,329.70</b>
<b>2. MENOS EGRESOS PRESUPUESTARIOS NO CONTABLES</b>	<b>\$10,375,620.39</b>
2.1 MATERIAS PRIMAS Y MATERIALES DE PRODUCCIÓN Y COMERCIALIZACIÓN	\$0.00
2.2 MATERIALES Y SUMINISTROS	\$0.00
2.14 ACCIONES Y PARTICIPACIONES DE CAPITAL	\$0.00
2.9 ACTIVOS BIOLÓGICOS	\$0.00
2.11 ACTIVOS INTANGIBLES	\$0.00
2.20 ADEUDOS DE EJERCICIOS FISCALES ANTERIORES (ADEFAS)	\$0.00
2.19 AMORTIZACIÓN DE LA DEUDA PÚBLICA	\$4,166,880.00
2.10 BIENES INMUEBLES	\$0.00
2.15 COMPRA DE TÍTULOS Y VALORES	\$0.00
2.16 CONCESIÓN DE PRÉSTAMOS	\$0.00
2.7 EQUIPO DE DEFENSA Y SEGURIDAD	\$0.00
2.5 EQUIPO E INSTRUMENTAL MÉDICO Y DE LABORATORIO	\$0.00
2.17 INVERSIONES EN FIDEICOMISOS, MANDATOS Y OTROS ANÁLOGOS	\$0.00
2.8 MAQUINARIA, OTROS EQUIPOS Y HERRAMIENTAS	\$40,642.40
2.3 MOBILIARIO Y EQUIPO DE ADMINISTRACIÓN	\$0.00
2.4 MOBILIARIO Y EQUIPO EDUCACIONAL Y RECREATIVO	\$0.00
2.12 OBRA PÚBLICA EN BIENES DE DOMINIO PÚBLICO	\$1,947,087.70
2.13 OBRA PÚBLICA EN BIENES PROPIOS	\$4,620,716.29
2.18 PROVISIONES PARA CONTINGENCIAS Y OTRAS EROGACIONES ESPECIALES	\$0.00
2.6 VEHÍCULOS Y EQUIPO DE TRANSPORTE	\$0.00
2.21 OTROS EGRESOS PRESUPUESTARIOS NO CONTABLES	\$200,514.00
<b>3. MÁS GASTOS CONTABLES NO PRESUPUESTARIOS</b>	<b>\$0.00</b>
3.4 AUMENTO POR INSUFICIENCIA DE ESTIMACIONES POR PÉRDIDA O DETERIORO U OBSOLESCENCIA	\$0.00
3.5 AUMENTO POR INSUFICIENCIA DE PROVISIONES	\$0.00
3.3 DISMINUCIÓN DE INVENTARIOS	\$0.00
3.1 ESTIMACIONES, DEPRECIACIONES, DETERIOROS, OBSOLESCENCIA Y AMORTIZACIONES	\$0.00
3.6 OTROS GASTOS	\$0.00
3.2 PROVISIONES	\$0.00
3.7 OTROS GASTOS CONTABLES NO PRESUPUESTARIOS	\$0.00
<b>4. TOTAL DE GASTOS CONTABLES</b>	<b>\$25,615,709.31</b>



**b) NOTAS DE MEMORIA (CUENTAS DE ORDEN)**

Las cuentas de orden se utilizan para registrar movimientos de valores que no afecten o modifiquen el balance del ente contable, sin embargo, su incorporación en libros es necesaria con fines de recordatorio contable, de control y en general sobre los aspectos administrativos, o bien, para consignar sus derechos o responsabilidades contingentes que puedan, o no, presentarse en el futuro.

Las cuentas que se manejan para efectos de estas Notas son las siguientes:

**Cuentas de Orden Contables y Presupuestarias:**

**Contables:**

CONCEPTO	IMPORTE
Valores	\$ 0.00
Emisión de obligaciones	\$ 0.00
Avales y garantías	\$ 0.00
Juicios	\$ 0.00
Inversión mediante proyectos para prestación de servicios (PPS) y similares	\$ 0.00
Bienes en concesionados o en comodato	\$ 0.00
<b>suma cuentas de orden contables</b>	<b>\$ 0.00</b>



**Presupuestarias:**

Cuentas de ingresos

CUENTA	INGRESO	
<b>8100</b>	Ley de ingresos	
<b>8110</b>	Ley de ingresos estimada	\$626,333,138.44
<b>8120</b>	Ley de ingresos por ejecutar	\$469,097,698.35
<b>8130</b>	Modificaciones a la ley de ingresos estimada	\$26,049,132.81
<b>8140</b>	Ley de ingresos devengada	\$183,284,572.90
<b>8150</b>	Ley de ingresos recaudada	\$183,284,572.90

Cuentas de egresos

CUENTA	EGRESOS	
<b>8200</b>	Presupuesto de egresos	
<b>8210</b>	Presupuesto de egresos aprobado	\$626,333,138.44
<b>8220</b>	Presupuesto de egresos por ejercer	\$476,845,039.93
<b>8230</b>	Modificaciones al presupuesto de egresos	\$16,579,982.81
<b>8240</b>	Presupuesto de egresos comprometido	\$166,068,081.32
<b>8250</b>	Presupuesto de egresos devengado	\$153,339,412.64
<b>8260</b>	Presupuesto de egresos ejercido	\$148,884,623.07
<b>8270</b>	Presupuesto de egresos pagado	\$147,502,367.07



## c) NOTAS DE GESTIÓN ADMINISTRATIVA

### 1.- Introducción

Ser un Gobierno responsable, cercano a la gente, que maneje los recursos de forma honesta y responsable, austero, transparente, que promueva la participación Ciudadana, que contribuya a obtener un Bienestar social, crear proyectos que impulsen la economía, que protejan el patrimonio cultural e histórico, el medio ambiente, brindar seguridad en todo el municipio, tener una Política de Gobierno en Movimiento, con una Planeación Integral, para así obtener resultados que nos lleven a más logros.

### 2.- Panorama económico

Durante el periodo del mes en cuestión los ingresos fiscales son producto de una administración que tiene la confianza de los pobladores, ya que contribuyen a las acciones de gobierno con gran énfasis. Los recursos federales no rebasan el 60% de los ingresos totales de la administración. Esto no dicta el accionar de los programas de gobierno.

### 3.- Autorización e historia

El 13 de febrero de 1895 por Decreto del XIII Congreso Constitucional del Estado y en honor del presidente argentino Bernardino Rivadavia, se rindió tributo a su memoria, asignándole su nombre al entonces Distrito con cabecera en **San Pedro Cholula**, confundiendo desde entonces la designación hecha a la circunscripción del distrito con el nombre de la antigua ciudad. De acuerdo con el Instituto Nacional de Estadística, Geografía e Informática, el nombre de la cabecera del municipio de San Pedro Cholula es Cholula de Rivadavia.

La relevancia de Cholula en el contexto internacional es indiscutible, derivado de sus vestigios arqueológicos, en especial el Tlachihualtepel (Cerro hecho de tierra) o también llamado Machihualtépetl (Cerro hecho mano).

### 4.- Organización y objeto social

A. **Objeto Social:** Dotar de servicios públicos a los pobladores, manejar los recursos de forma honesta y responsable, austera, transparente, promover la participación Ciudadana, que contribuya a obtener un Bienestar social, crear proyectos que impulsen la economía, que protejan el patrimonio cultural e histórico, el medio ambiente, brindar seguridad en todo el Municipio de San Pedro Cholula.

B. **Principal actividad:** En el Municipio de San Pedro Cholula se está impulsado el turismo siendo que siempre ha gozado de fama dentro de los Turistas Nacionales y Extranjeros debido principalmente a la Gran Pirámide de Cholula, que fuese dedicada al dios prehispánico Tláloc y a la iglesia que fue construida encima de ella posterior a la conquista y que fuese dedicada a Nuestra Señora de los Remedios. Por esta razón se ha invertido en la infraestructura y se han restaurado partes importantes de sus iglesias; así como se han trabajado en las zonas arqueológicas que tiene y se ha impulsado el comercio artesanal y la creación de diferentes



festivales y eventos; todos estos esfuerzos culminan el 30 de octubre de 2012 cuando se les fue otorgado junto con su municipio contiguo San Andrés Cholula (con quién comparte la Gran Pirámide), el título de "Las Cholulas Mágicas", perteneciente a la denominación de Pueblos Mágicos, título otorgado por la Secretaría de Turismo y que impulsa su turismo a nivel nacional e internacional al promoverlo como una ruta turística muy atractiva.

C. **Ejercicio Fiscal:** El Ejercicio a reportarse será 2020

D. **Régimen Jurídico:** Personas Morales Sin Fin de Lucro.

E. **Consideraciones Fiscales del Ente:** Fiscalmente el Municipio está Obligado a Presentar Declaraciones Provisionales Mensuales (Salarios, Arrendamientos y Honorarios).

F. **Estructura Organizacional Básica:** La estructura Organizacional Básica del ayuntamiento se encuentra conformado por el Presidente Municipal, un Síndico y el cabildo integrado por 12 regidores

G. **Fideicomisos Mandatos y Análogos de los cuales es Fideicomitente o Fideicomisario:** Sin Fideicomisos u operaciones similares en lo que va de la administración.

## 5.- Bases de preparación de los estados financieros

El Municipio ha preparado la información financiera con base en los Postulados Básicos de Contabilidad Gubernamental, Marco conceptual de Contabilidad Gubernamental y Manual de Contabilidad Gubernamental emitido por el Consejo de Armonización Contable (CONAC) adoptados y difundidos por el Consejo de Armonización Contable del Estado de Puebla (CACEP), legislación estatal y normatividad relacionada para ejercer el presupuesto.

Los Estados de Situación Financiera y el Estado de Actividades se presentan de manera acumulativa y con base en devengado lo que demuestra que el Municipio de San Pedro Cholula está adoptando la armonización contable.

Los documentos emitidos por el CONAC y difundidos por el CACEP que se encuentran implantados en el Municipio se mencionan a continuación:

- Marco conceptual de Contabilidad Gubernamental.
- Postulados básicos de Contabilidad Gubernamental.
- Normas y metodología para la determinación de los momentos contables de los egresos.
- Clasificador por objeto del gasto.
- Clasificador por rubro de ingreso.
- Plan de cuentas.
- Normas y metodología para la determinación de los momentos contables de los ingresos.
- Lineamientos sobre los indicadores para medir los avances físico-financieros de relacionados con los recursos públicos federales.



- Normas y metodología para la emisión de información financiera y estructura de los estados financieros básicos del ente público y la característica de sus notas.
- Clasificador por objeto del gasto (capítulo, concepto y partida genérica)
- Clasificador por tipo de gasto.
- Clasificación funcional del gasto.
- Adecuaciones al clasificador por objeto del gasto.
- Manual de contabilidad gubernamental.
- Principales reglas de registro y valoración del patrimonio.
- Clasificador funcional del gasto (finalidad, función y sub función)
- Marco metodológico sobre la forma y términos en que deberá orientarse el desarrollo del análisis de los componentes de las finanzas públicas con relación a los objetivos y prioridades que en materia establezca la planeación del desarrollo para la presentación de su cuenta pública.
- Clasificación administrativa.
- Clasificación económica de los ingresos, de los gastos y del financiamiento de los entes públicos.
- Lineamientos mínimos relativos al diseño e integración del registro en los libros de mayor e inventarios y balances.
- Lineamiento para la elaboración del catálogo de bienes que permita la interrelación automática con el clasificador por el objeto del gasto y la lista de cuentas.
- Lineamientos dirigidos a asegurar que el sistema de contabilidad gubernamental facilite el registro y control de los inventarios de los bienes muebles e inmuebles del ente.
- Reglas específicas del registro y valoración del patrimonio.
- Lineamientos para la elaboración del catálogo de bienes inmuebles que permita la interrelación automática con el clasificador por objeto del gasto y la lista de cuentas.
- Parámetros de estimación de vida útil.
- Clasificador por fuentes de financiamiento.
- Lineamientos para la construcción y diseño de indicadores de desempeño mediante la metodología del marco lógico.
- Norma para establecer la estructura del formato de la relación de bienes que componen el patrimonio del ente público.
- Clasificación programática.

Cabe destacar que en el ejercicio 2019 el Municipio se cumple con lo establecido en el título V de transparencia y difusión de la información financiera de la ley general de contabilidad gubernamental al publicar en el portal las siguientes normas:

- Norma para establecer la estructura de información del formato del ejercicio y destino del gasto federalizado y reintegros.
- Norma para establecer la estructura de los formatos de información de obligaciones pagadas y garantizadas con fondos federales.
- Norma para establecer la estructura de información de relación de las cuentas bancarias productivas específicas que se presentan en la cuenta pública en las cuales se depositen los recursos federales transferidos.



- Norma para establecer la estructura de información del formato de programas con recursos federales por órdenes de gobierno.
- Norma para establecer la estructura de información de montos pagados por ayudas y subsidios.
- Norma para establecer la estructura del calendario del presupuesto de egresos base mensual.
- Norma para establecer la estructura del calendario de ingresos base mensual.
- Normas para la difusión a la ciudadanía de la ley de ingresos y el presupuesto de egresos.
- Norma para armonizar la presentación de la información adicional del proyecto del presupuesto de egresos.
- Norma para armonizar la presentación de la información adicional a la iniciativa de la ley de ingresos.

#### **Características del Sistema de Contabilidad Gubernamental.**

El Sistema Automatizado de Administración y Contabilidad Gubernamental (SAACG. Net) es un Sistema Operativo que mejor se adecuó a los requerimientos por parte del Consejo Nacional de Armonización Contable (CONAC), mismo que cumple con el registro presupuestal y contable establecido en los lineamientos emitidos por el Consejo antes mencionado.

#### **Postulados básicos de Contabilidad Gubernamental.**

**Sustancia Económica:** Es el reconocimiento contable de las transacciones, transformaciones internas y otros eventos, que afectan económicamente al ente público y delimitan la operación del Sistema de Contabilidad Gubernamental (SCG).

**Entes Públicos:** Los poderes Ejecutivo, Legislativo y Judicial de la Federación y de las entidades federativas; los entes autónomos de la Federación y de las entidades federativas; los ayuntamientos de los municipios; los órganos político-administrativos de las demarcaciones territoriales del Distrito Federal; y las entidades de la administración pública paraestatal, ya sean federales, estatales o municipales.

**Existencia permanente:** La actividad del ente público se establece por tiempo indefinido, salvo disposición legal en la que se especifique lo contrario.

**Revelación suficiente:** Los estados y la información financiera deben mostrar amplia y claramente la situación financiera y los resultados del ente público.

**Importancia relativa:** La información debe mostrar los aspectos importantes de la entidad que fueron reconocidos contablemente.

**Registro e integración presupuestaria:** La información presupuestaria de los entes públicos se integra en la contabilidad en los mismos términos que se presentan en la ley de Ingresos y en el Decreto del Presupuesto Egresos, de acuerdo con la naturaleza económica que le corresponda. El registro presupuestario del ingreso y del egreso en los entes públicos se debe reflejar en la contabilidad, considerando sus efectos patrimoniales y su vinculación con las etapas presupuestarias correspondientes.



**Consolidación de la información financiera:** Los estados financieros de los entes públicos deberán presentar de manera consolidada la situación financiera, los resultados de operación, el flujo de efectivo o los cambios en la situación financiera y las variaciones a la Hacienda Pública, como si se tratara de un solo ente público.

**Devengo contable:** Los registros contables de los entes públicos se llevarán con base acumulativa. El ingreso devengado, es el momento contable que se realiza cuando existe jurídicamente el derecho de cobro de impuestos, derechos, productos, aprovechamientos y otros ingresos por parte de los entes públicos. El gasto devengado, es el momento contable que refleja el reconocimiento de una obligación de pago a favor de terceros por la recepción de conformidad de bienes, servicios y obra pública contratados; así como de las obligaciones que derivan de tratados, leyes, decretos, resoluciones y sentencias definitivas.

**Valuación:** Todos los eventos que afecten económicamente al ente público deben ser cuantificados en términos monetarios y se registrarán al costo histórico o al valor económico más objetivo registrándose en moneda nacional.

**Dualidad económica:** El ente público debe reconocer en la contabilidad, la representación de las transacciones y algún otro evento que afecte su situación financiera, su composición por los recursos asignados para el logro de sus fines y por sus fuentes, conforme a los derechos y obligaciones.

**Consistencia:** Ante la existencia de operaciones similares en un ente público, debe corresponder un mismo tratamiento contable, el cual debe permanecer a través del tiempo, en tanto no cambie la esencia económica de las operaciones.

## 6.- Políticas de contabilidad significativas

A continuación, se resumen las políticas de contabilidad más significativas, las cuales han sido aplicadas consistentemente en el ejercicio en que se presenta, a menos que se especifique lo contrario. El marco conceptual de Contabilidad Gubernamental requiere el uso de ciertas estimaciones contables en la preparación de estados financieros.

- a) Efectos de la inflación en la información financiera, a partir del 01 de enero de 2008 se suspendió el reconocimiento de los efectos de la inflación en la información financiera lo que dio como resultado la desconexión de la contabilidad inflacionaria, por lo tanto, las cifras al 30 de abril de 2020 del Municipio de San Pedro Cholula, Puebla se manejan de forma histórica.
- b) Operaciones en el extranjero y sus efectos en la información financiera gubernamental: Durante el ejercicio no se tiene registro alguna de operaciones con entidades del extranjero.
- c) El municipio de San Pedro Cholula no genera mercancías para la venta.
- d) Al no contar con almacén por lo referido en el inciso anterior no se genera sistema y evaluación de inventarios.
- e) El contrato colectivo de trabajo delimita los beneficios a los trabajadores que colaboran para este municipio.
- f) Durante el ejercicio no se han generado provisiones.
- g) Por las necesidades de la ciudadanía y el impacto de obras que benefician a la mayor parte de la población no ha sido posible contar con reservas.
- h) Sin cambio en políticas contables durante el periodo.
- i) Inversiones financieras. en el ejercicio 2020, no hubo inversiones financieras a largo plazo.



- j) Instrumentos financieros derivados. El Municipio de San Pedro Cholula, Puebla, no cuenta con Instrumentos Financieros derivados.

### **7.- Posición en moneda extranjera y protección por riesgo cambiario**

Sin operaciones en monedas extranjeras en el Municipio de San Pedro Cholula.

### **8.- Reporte analítico del Activo**

- a) Vida útil o porcentajes de depreciación, deterioro o amortización utilizados en los diferentes tipos de activos. Se utilizan los lineamientos establecidos por el CONAC llamados Guía de vida útil estimada y % de depreciación.
- b) Cambios en el porcentaje de depreciación o valor residual de los activos. Sin cambios
- c) Importe de los gastos capitalizados en el ejercicio, tanto financieros como de investigación y desarrollo. Sin acciones en este rubro.
- d) Riesgos por tipo de cambio o tipo de interés de las inversiones financieras. Sin Inversiones Financieras a largo plazo.
- e) Valor activado en el ejercicio de los bienes construidos por la entidad. Sin bienes construidos durante el periodo.
- f) Otras circunstancias de carácter significativo que afecten el activo, tales como bienes en garantía, señalados en embargos, litigios, títulos de inversiones entregados en garantías, baja significativa del valor de inversiones financieras, etc. Sin operaciones en este rubro.
- g) Desmantelamiento de Activos, procedimientos, implicaciones, efectos contables. Sin acciones en este tipo
- h) Administración de activos; planeación con el objetivo de que el ente los utilice de manera más efectiva. Los activos son controlados por la unidad de Patrimonio municipal para realizar eficientemente la operación del Municipio de San Pedro Cholula.

### **9.- Fideicomisos, mandatos y análogos**

Se informa que el Municipio de San Pedro Cholula, Puebla NO CUENTA con fideicomisos, mandatos y análogos al 30 de abril de 2020



**10.- Reporte de la recaudación**

	PERIODO	%	ACUMULADO	%
	1/abr. al 30/abr./2020		01/ene al 30/abr./2020	
<b>INGRESOS Y OTROS BENEFICIOS</b>				
<b>INGRESOS DE GESTIÓN</b>	\$7,106,408.32	15.83 %	\$75,248,570.91	41.85 %
<b>IMPUESTOS</b>	\$2,989,448.00	6.66 %	\$33,704,675.00	18.38 %
IMPUESTOS SOBRE LOS INGRESOS	\$0.00	0.00 %	\$163,728.00	0.08 %
IMPUESTOS SOBRE EL PATRIMONIO	\$2,853,863.00	5.91 %	\$31,469,842.00	17.16 %
ACCESORIOS DE IMPUESTOS	\$335,585.00	0.74 %	\$2,071,105.00	1.12 %
<b>CONTRIBUCIONES DE MEJORAS</b>	\$70,219.00	0.15 %	\$265,358.00	0.14 %
<b>DERECHOS</b>	\$3,150,471.00	7.02 %	\$31,993,402.00	17.45 %
<b>PRODUCTOS</b>	\$541,470.32	1.20 %	\$5,219,527.91	2.84 %
<b>APROVECHAMIENTOS</b>	\$354,800.00	0.79 %	\$4,065,608.00	2.21 %
<b>PARTICIPACIONES, APORTACIONES, CONVENIOS, INCENTIVOS DERIVA</b>	\$36,810,917.11	82.04 %	\$104,277,396.14	56.89 %
<b>PARTICIPACIONES, APORTACIONES, CONVENIOS, INCENTIVOS DERIVADOS DE L</b>	\$36,810,917.11	82.04 %	\$104,277,396.14	56.89 %
PARTICIPACIONES	\$12,947,220.51	28.85 %	\$54,563,260.00	29.76 %
APORTACIONES	\$12,925,219.77	28.80 %	\$38,775,659.31	21.15 %
CONVENIOS	\$10,938,476.83	24.38 %	\$10,938,476.83	5.96 %
<b>OTROS INGRESOS Y BENEFICIOS</b>	\$948,654.28	2.11 %	\$3,758,605.85	2.05 %
<b>INGRESOS FINANCIEROS</b>	\$271.23	0.00 %	\$7,591.11	0.00 %
INTERESES GANADOS DE TITULOS, VALORES Y DEMÁS INSTRUMENTOS FINAN	\$271.23	0.00 %	\$7,591.11	0.00 %
<b>OTROS INGRESOS Y BENEFICIOS VARIOS</b>	\$948,383.05	2.11 %	\$3,751,014.74	2.04 %
OTROS INGRESOS Y BENEFICIOS VARIOS	\$948,383.05	2.11 %	\$3,751,014.74	2.04 %
<b>Total de Ingresos</b>	<b>\$44,865,979.71</b>	<b>100.00 %</b>	<b>\$183,284,572.90</b>	<b>100.00 %</b>

**11.- Información sobre la deuda y el reporte analítico de la deuda**

Denominación de las Deudas	Moneda de Contratación	Institución o País Acreedor	Saldo Inicial del Periodo	Saldo Final del Periodo
<b>DEUDA PÚBLICA</b>				
<b>Corto Plazo</b>				
<b>Deuda Interna</b>				
Instituciones de Crédito	Peso	México	-\$4,166,660.00	-\$8,333,320.00
Títulos y Valores	Peso	México	\$0.00	\$0.00
Arrendamientos Financieros	Peso	México	\$0.00	\$0.00
<b>Deuda Externa</b>				
Organismos Financieros Internacionales	Peso	México	\$0.00	\$0.00
Deuda Bilateral	Peso	México	\$0.00	\$0.00
Títulos y Valores	Peso	México	\$0.00	\$0.00
Arrendamientos Financieros	Peso	México	\$0.00	\$0.00
Subtotal Corto Plazo	Peso	México	-\$4,166,660.00	-\$8,333,320.00
<b>Largo Plazo</b>				
<b>Deuda Interna</b>				
Instituciones de Crédito	Peso	México	\$0.00	\$0.00
Títulos y Valores	Peso	México	\$0.00	\$0.00
Arrendamientos Financieros	Peso	México	\$0.00	\$0.00
<b>Deuda Externa</b>				
Organismos Financieros Internacionales	Peso	México	\$0.00	\$0.00
Deuda Bilateral	Peso	México	\$0.00	\$0.00
Títulos y Valores	Peso	México	\$0.00	\$0.00
Arrendamientos Financieros	Peso	México	\$0.00	\$0.00
Subtotal Largo Plazo	Peso	México	\$0.00	\$0.00
<b>Otros Pasivos</b>	<b>Peso</b>	<b>México</b>	<b>\$71,327,732.64</b>	<b>\$72,505,378.44</b>
<b>Total Deuda y Otros Pasivos</b>	<b>Peso</b>	<b>México</b>	<b>\$67,161,072.04</b>	<b>\$64,172,058.44</b>



### **12.- Calificaciones otorgadas**

Sin calificaciones crediticias durante el mes de abril 2020.

### **13.- Proceso de mejora**

El municipio de San Pedro Cholula ha implementado medidas de control interno guiadas por la Unidad Administrativa Contraloría, teniendo como principales metas la de disminuir los pasivos y así poder cumplir con los lineamientos de la Ley de Disciplina Financiera de las Entidades Federativas y los Municipios (LDF)

### **14.- Información por segmentos**

El Municipio de san Pedro Cholula NO presenta información Segmentada.

### **15.- Eventos posteriores al cierre**

El Municipio de san Pedro Cholula NO tiene eventos a reportar.



### **16.- Partes relacionadas**

El Municipio de san Pedro Cholula NO existen partes relacionadas que pudieran ejercer influencia significativa sobre la toma de decisiones financieras y operativas



**17.- Responsabilidad sobre la presentación razonable de la información contable**

La Información Contable deberá estar firmada en cada página de la misma e incluir al final la siguiente leyenda: "Bajo protesta de decir verdad declaramos que los Estados Financieros y sus notas, son razonablemente correctos y son responsabilidad del emisor". Lo anterior, no será aplicable para la información contable consolidada.

  
  
 PRESIDENCIA MUNICIPAL  
 2018 - 2021  
 GOBIERNO MUNICIPAL CONSTITUCIONAL  
 DR. LUIS ALBERTO ARRIAGA LILA  
 PRESIDENTE MUNICIPAL

  
  
 SECRETARÍA GENERAL  
 2018 - 2021  
 GOBIERNO MUNICIPAL CONSTITUCIONAL  
 DE SAN PEDRO CHOLULA, P.Q.  
 ABG. MIGUEL VEGA HERNÁNDEZ  
 SECRETARIO DEL H. AYUNTAMIENTO

  
  
 TESORERÍA  
 2018-2021  
 GOBIERNO MUNICIPAL CONSTITUCIONAL  
 DE SAN PEDRO CHOLULA, P.Q.  
 C. NAHUN JONATHAN GONZÁLEZ MARÍN  
 TESORERO MUNICIPAL



# MUNICIPIO DE SAN PEDRO CHOLULA PUEBLA

Estado Analítico del Activo  
Del 01/abr./2020 al 30/abr./2020

Fecha y 15/may./2020

hora de Impresión 10:08 a. m.

Usu: carlos

Rep: rptEstadoAnaliticoDeActivosYPasivos\_R

Concepto	Saldo Inicial 1	Cargos del periodo 2	Abonos del periodo 3	Saldo Final 4(1+2-3)	Variación del Periodo (4-1)
<b>ACTIVO</b>	<b>\$686,585,822.78</b>	<b>\$127,229,074.77</b>	<b>\$110,967,817.97</b>	<b>\$702,847,079.58</b>	<b>\$16,261,256.80</b>
<b>ACTIVO CIRCULANTE</b>	<b>\$43,809,534.92</b>	<b>\$121,020,114.38</b>	<b>\$110,967,817.97</b>	<b>\$53,861,831.33</b>	<b>\$10,052,296.41</b>
EFFECTIVO Y EQUIVALENTES	\$24,914,423.22	\$70,656,802.68	\$59,912,192.90	\$35,659,033.00	\$10,744,609.78
DERECHOS A RECIBIR EFFECTIVO O EQUIVALENTES	\$14,298,466.11	\$47,579,463.83	\$47,090,561.35	\$14,787,368.59	\$488,902.48
DERECHOS A RECIBIR BIENES O SERVICIOS	\$4,596,645.59	\$2,783,847.87	\$3,965,063.72	\$3,415,429.74	-\$1,181,215.85
INVENTARIOS	\$0.00	\$0.00	\$0.00	\$0.00	\$0.00
ALMACENES	\$0.00	\$0.00	\$0.00	\$0.00	\$0.00
ESTIMACIÓN POR PÉRDIDA O DETERIORO DE ACTIVOS CIRCULANTES	\$0.00	\$0.00	\$0.00	\$0.00	\$0.00
OTROS ACTIVOS CIRCULANTES	\$0.00	\$0.00	\$0.00	\$0.00	\$0.00
<b>ACTIVO NO CIRCULANTE</b>	<b>\$642,776,287.86</b>	<b>\$6,208,960.39</b>	<b>\$0.00</b>	<b>\$648,985,248.25</b>	<b>\$6,208,960.39</b>
INVERSIONES FINANCIERAS A LARGO PLAZO	\$0.00	\$0.00	\$0.00	\$0.00	\$0.00
DERECHOS A RECIBIR EFFECTIVO O EQUIVALENTES A LARGO PLAZO	\$0.00	\$0.00	\$0.00	\$0.00	\$0.00
BIENES INMUEBLES, INFRAESTRUCTURA Y CONSTRUCCIONES EN PROCESO	\$637,631,112.11	\$5,967,803.99	\$0.00	\$643,598,916.10	\$5,967,803.99
BIENES MUEBLES	\$46,843,613.37	\$40,642.40	\$0.00	\$46,884,255.77	\$40,642.40
ACTIVOS INTANGIBLES	\$8,108,701.19	\$0.00	\$0.00	\$8,108,701.19	\$0.00
DEPRECIACIÓN, DETERIORO Y AMORTIZACIÓN ACUMULADA DE BIENES	-\$50,592,733.81	\$0.00	\$0.00	-\$50,592,733.81	\$0.00
ACTIVOS DIFERIDOS	\$785,595.00	\$200,514.00	\$0.00	\$986,109.00	\$200,514.00
ESTIMACIÓN POR PÉRDIDA O DETERIORO DE ACTIVOS NO CIRCULANTES	\$0.00	\$0.00	\$0.00	\$0.00	\$0.00
OTROS ACTIVOS NO CIRCULANTES	\$0.00	\$0.00	\$0.00	\$0.00	\$0.00



# MUNICIPIO DE SAN PEDRO CHOLULA PUEBLA

Estado Analítico del Activo  
Del 01/abr./2020 al 30/abr./2020

Fecha y 15/may./2020


hora de Impresión 10:08 a. m.


Usu: carlos


Rep: rptEstadoAnaliticoDeActivosYPasivos\_R

Concepto	Saldo Inicial 1	Cargos del periodo 2	Abonos del periodo 3	Saldo Final 4(1+2-3)	Variación del Periodo (4-1)
----------	--------------------	----------------------------	----------------------------	-------------------------	-----------------------------------

"Bajo protesta de decir verdad declaramos que los Estados Financieros y sus notas, son razonablemente correctos y son responsabilidad del emisor".

  
PRESIDENCIA MUNICIPAL  
DR. LUIS ALBERTO ARRIAGA LILA  
GOBIERNO MUNICIPAL CONSTITUCIONAL  
DE SAN PEDRO CHOLULA, PUE.  
PRESIDENTE MUNICIPAL

  
C. NAHUN JONATHAN GONZALEZ MARIN  
TESORERO MUNICIPAL

  
ABG MIGUEL VEGA HERNANDEZ  
SECRETARIO DEL H. AYUNTAMIENTO

TESORERÍA  
2019-2021  
GOBIERNO MUNICIPAL CONSTITUCIONAL  
DE SAN PEDRO CHOLULA, PUE.



SECRETARÍA GENERAL  
2019 - 2021  
GOBIERNO MUNICIPAL CONSTITUCIONAL  
DE SAN PEDRO CHOLULA, PUE.



# MUNICIPIO DE SAN PEDRO CHOLULA PUEBLA

## Estado Analítico de la Deuda y Otros Pasivos Del 01/abr./2020 Al 30/abr./2020

Fecha y 15/may./2020

hora de Impresión 10:09 a. m.

Usr: carlos

Rep: rptEstadoAnaliticoDeudaYPasivos

Denominación de las Deudas	Moneda de Contratación	Institución o País Acreedor	Saldo Inicial del Periodo	Saldo Final del Periodo
<b>DEUDA PÚBLICA</b>				
<b>Corto Plazo</b>				
<b>Deuda Interna</b>				
Instituciones de Crédito	Peso	México	-\$4,166,660.00	-\$8,333,320.00
Títulos y Valores	Peso	México	\$0.00	\$0.00
Arrendamientos Financieros	Peso	México	\$0.00	\$0.00
<b>Deuda Externa</b>				
Organismos Financieros Internacionales	Peso	México	\$0.00	\$0.00
Deuda Bilateral	Peso	México	\$0.00	\$0.00
Títulos y Valores	Peso	México	\$0.00	\$0.00
Arrendamientos Financieros	Peso	México	\$0.00	\$0.00
Subtotal Corto Plazo	Peso	México	-\$4,166,660.00	-\$8,333,320.00
<b>Largo Plazo</b>				
<b>Deuda Interna</b>				
Instituciones de Crédito	Peso	México	\$0.00	\$0.00
Títulos y Valores	Peso	México	\$0.00	\$0.00
Arrendamientos Financieros	Peso	México	\$0.00	\$0.00
<b>Deuda Externa</b>				
Organismos Financieros Internacionales	Peso	México	\$0.00	\$0.00
Deuda Bilateral	Peso	México	\$0.00	\$0.00
Títulos y Valores	Peso	México	\$0.00	\$0.00
Arrendamientos Financieros	Peso	México	\$0.00	\$0.00
Subtotal Largo Plazo	Peso	México	\$0.00	\$0.00
Otros Pasivos	Peso	México	\$71,327,732.04	\$72,505,378.44
<b>Total Deuda y Otros Pasivos</b>	<b>Peso</b>	<b>México</b>	<b>\$67,161,072.04</b>	<b>\$64,172,058.44</b>



**MUNICIPIO DE SAN PEDRO CHOLULA**  
**PUEBLA**

**Estado Analítico de la Deuda y Otros Pasivos**  
**Del 01/abr./2020 Al 30/abr./2020**


Usu: carlos  
Rep: rptEstadoAnaliticoDeudaYPasivos

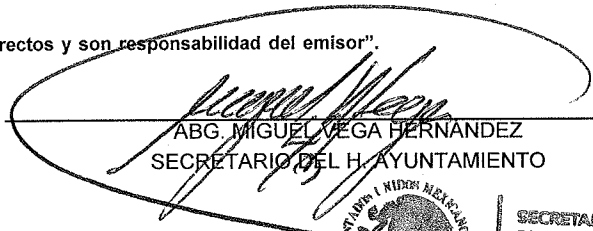
Fecha y hora de Impresión | 15/may./2020  
10:09 a. m.

Denominación de las Deudas	Moneda de Contratación	Institución o País Acreedor	Saldo Inicial del Periodo	Saldo Final del Periodo
----------------------------	------------------------	-----------------------------	---------------------------	-------------------------

**DEUDA PÚBLICA**

"Bajo protesta de decir verdad declaramos que los Estados Financieros y sus notas, son razonablemente correctos y son responsabilidad del emisor".

  
PRESIDENCIA MUNICIPAL  
2018 - 2021  
DR. LUIS ALBERTO ARRIAGA LILA  
DE SAN PEDRO CHOLULA, PUE.  
PRESIDENTE MUNICIPAL

  
ABG. MIGUEL VEGA HERNANDEZ  
SECRETARIO DEL H. AYUNTAMIENTO

  
TESORERÍA  
2018 - 2021  
C. NAHUN JONATHAN GONZALEZ MARIN  
TESORERO MUNICIPAL  
GOBIERNO MUNICIPAL CONSTITUCIONAL  
DE SAN PEDRO CHOLULA, PUE.

  
SECRETARÍA GENERAL  
2018 - 2021  
GOBIERNO MUNICIPAL CONSTITUCIONAL  
DE SAN PEDRO CHOLULA, PUE.

# MUNICIPIO DE SAN PEDRO CHOLULA PUEBLA

Estado Analítico de Ingresos  
Del 01/ene./2020 Al 30/abr./2020

Utr: carlos

Rep: rptEstadoPresupuestoIngresosRB\_CP\_2019

Fecha y 15/may./2020

hora de Impresión 10:13 a. m.

Rubros de los Ingresos	Ingreso					Diferencia (6=5-1)
	Estimado (1)	Ampliaciones / (Reducciones) (2)	Modificado (3=1+2)	Devengados (4)	Recaudado (5)	
IMPUESTOS	\$115,498,492.11	\$163,728.00	\$115,662,220.11	\$33,704,675.00	\$33,704,675.00	-81,793,817.11
CUOTAS Y APORTACIONES DE SEGURIDAD SOCIAL	\$0.00	\$0.00	\$0.00	\$0.00	\$0.00	0.00
CONTRIBUCIONES DE MEJORAS	\$435,404.27	\$0.00	\$435,404.27	\$265,358.00	\$265,358.00	-170,046.27
DERECHOS	\$104,378,822.57	-\$1,061,249.96	\$103,317,572.61	\$31,993,402.00	\$31,993,402.00	-72,385,420.57
PRODUCTOS	\$25,923,275.08	\$117,742.99	\$26,041,018.07	\$5,219,527.91	\$5,219,527.91	-20,703,747.17
APROVECHAMIENTOS	\$13,141,023.81	\$8,000,000.00	\$21,141,023.81	\$4,065,608.00	\$4,065,608.00	-9,075,415.81
INGRESOS POR VENTA DE BIENES, PRESTACIÓN DE SERVICIOS	\$58,237,740.81	\$870,883.19	\$59,108,624.00	\$3,758,605.85	\$3,758,605.85	-54,479,134.96
PARTICIPACIONES, APORTACIONES, CONVENIOS, INCENTIVOS E	\$308,718,379.79	\$17,958,028.59	\$326,676,408.38	\$104,277,396.14	\$104,277,396.14	-204,440,983.65
TRANSFERENCIAS, ASIGNACIONES, SUBSIDIOS Y SUBVENCIONES	\$0.00	\$0.00	\$0.00	\$0.00	\$0.00	0.00
INGRESOS DERIVADOS DE FINANCIAMIENTOS	\$0.00	\$0.00	\$0.00	\$0.00	\$0.00	0.00
<b>Total</b>	<b>\$626,333,138.44</b>	<b>\$26,049,132.81</b>	<b>\$652,382,271.25</b>	<b>\$183,284,572.90</b>	<b>\$183,284,572.90</b>	<b>-443,048,565.54</b>

Estado Analítico de Ingresos por Fuente de Financiamiento	Ingreso					Diferencia (6=5-1)
	Estimado (1)	Ampliaciones / (Reducciones) (2)	Modificado (3=1+2)	Devengados (4)	Recaudado (5)	

## Ingresos del Poder Ejecutivo Federal o Estatal y de los Municipios

IMPUESTOS	\$115,498,492.11	\$163,728.00	\$115,662,220.11	\$33,704,675.00	\$33,704,675.00	-81,793,817.11
CUOTAS Y APORTACIONES DE SEGURIDAD SOCIAL	\$0.00	\$0.00	\$0.00	\$0.00	\$0.00	0.00
CONTRIBUCIONES DE MEJORAS	\$435,404.27	\$0.00	\$435,404.27	\$265,358.00	\$265,358.00	-170,046.27
DERECHOS	\$104,378,822.57	-\$1,061,249.96	\$103,317,572.61	\$31,993,402.00	\$31,993,402.00	-72,385,420.57
PRODUCTOS	\$25,923,275.08	\$117,742.99	\$26,041,018.07	\$5,219,527.91	\$5,219,527.91	-20,703,747.17
APROVECHAMIENTOS	\$13,141,023.81	\$8,000,000.00	\$21,141,023.81	\$4,065,608.00	\$4,065,608.00	-9,075,415.81
PARTICIPACIONES, APORTACIONES, CONVENIOS, INCENTIVOS E	\$308,718,379.79	\$17,958,028.59	\$326,676,408.38	\$104,277,396.14	\$104,277,396.14	-204,440,983.65
TRANSFERENCIAS, ASIGNACIONES, SUBSIDIOS Y SUBVENCIONES	\$0.00	\$0.00	\$0.00	\$0.00	\$0.00	0.00

## Ingresos de los Entes Públicos de los Poderes Legislativo y Judicial, de los Organos Autónomos / del Sector Paraestatal o Paramunicipal, así como de las Empresas Productivas del Estado

CUOTAS Y APORTACIONES DE SEGURIDAD SOCIAL	\$0.00	\$0.00	\$0.00	\$0.00	\$0.00	0.00
PRODUCTOS	\$0.00	\$0.00	\$0.00	\$0.00	\$0.00	0.00
INGRESOS POR VENTA DE BIENES, PRESTACIÓN DE SERVICIO	\$58,237,740.81	\$870,883.19	\$59,108,624.00	\$3,758,605.85	\$3,758,605.85	-54,479,134.96
TRANSFERENCIAS, ASIGNACIONES, SUBSIDIOS Y SUBVENCIONES	\$0.00	\$0.00	\$0.00	\$0.00	\$0.00	0.00

## Ingresos Derivados de Financiamiento

INGRESOS DERIVADOS DE FINANCIAMIENTOS	\$0.00	\$0.00	\$0.00	\$0.00	\$0.00	0.00
---------------------------------------	--------	--------	--------	--------	--------	------

**Total**

**Ingresos Excedentes**

\$626,333,138.44

\$26,049,132.81

\$652,382,271.25

\$183,284,572.90

\$183,284,572.90

-443,048,565.54



# MUNICIPIO DE SAN PEDRO CHOLULA PUEBLA

Estado Analítico de Ingresos  
Del 01/ene./2020 Al 30/abr./2020

Fecha y 15/may./2020

hora de Impresión 10:13 a. m.

Usu: carlos

Rep: rptEstadoPresupuestoIngresosRB2019



DR. LUIS ALBERTO ARRIAGA LILA  
PRESIDENTE MUNICIPAL  
2018 - 2021  
GOBIERNO MUNICIPAL CONSTITUCIONAL  
DE SAN PEDRO CHOLULA, PUE.

ABS. MIGUEL VEGA HERNÁNDEZ  
SECRETARIO DEL H. AYUNTAMIENTO

C. NAHUN JONATHAN GONZALEZ MARIN  
TESORERO MUNICIPAL



TESORERÍA  
2018 - 2021  
GOBIERNO MUNICIPAL CONSTITUCIONAL  
DE SAN PEDRO CHOLULA, PUE.



SECRETARÍA GENERAL  
2018 - 2021  
GOBIERNO MUNICIPAL CONSTITUCIONAL  
DE SAN PEDRO CHOLULA, PUE.

# MUNICIPIO DE SAN PEDRO CHOLULA PUEBLA

Estado Analítico del Ejercicio Presupuesto de Egresos

Clasificación Administrativa

Del 01/ene./2020 Al 30/abr./2020

Fecha y 15/may./2020

hora de Impresión 10:18 a. m.

Usu: carlos

Rep: rptEstadoPresupuestoEgresos\_UA3

Concepto	Egresos					Subejercicio 6 = ( 3 - 4 )
	Aprobado 1	Ampliaciones / (Reducciones) 2	Modificado 3=(1+2)	Devengado 4	Pagado 5	
<b>Sin Ramo/Dependencia</b>						
REGIDORES	\$8,966,287.60	\$92,760.00	\$9,059,047.60	\$3,408,741.98	\$3,408,741.98	\$5,650,305.62
PRESIDENCIA	\$5,502,108.10	\$680,000.00	\$6,182,108.10	\$1,017,533.56	\$961,668.89	\$5,164,574.54
SINDICATURA	\$1,564,061.65	\$50,000.00	\$1,614,061.65	\$531,145.54	\$531,145.54	\$1,082,916.11
SECRETARÍA DE FINANZAS	\$917,566.14	\$1,210,000.00	\$2,127,566.14	\$1,589,866.49	\$1,550,866.49	\$537,699.65
SECRETARÍA DE ADMINISTRACIÓN	\$577,507.10	\$0.00	\$577,507.10	\$119,323.69	\$119,323.69	\$458,183.41
SECRETARÍA DE GOBERNACIÓN Y POLÍTICAS PUBLICAS	\$1,110,132.33	\$0.00	\$1,110,132.33	\$273,933.79	\$273,933.79	\$836,198.54
COMISARIA DE SEGURIDAD PUBLICA	\$75,343,011.54	-\$4,709,530.18	\$70,633,481.36	\$12,049,649.12	\$12,049,649.12	\$58,583,832.24
SECRETARÍA GENERAL DEL AYUNTAMIENTO	\$7,021,731.76	-\$1,130,649.19	\$5,891,082.57	\$2,310,770.54	\$2,287,942.94	\$3,580,312.03
DIRECCIÓN DE ASUNTOS POLÍTICOS Y SOCIALES	\$1,351,879.59	\$400,000.00	\$1,751,879.59	\$654,393.03	\$654,393.03	\$1,097,486.56
CONTRALORÍA MUNICIPAL	\$9,982,302.85	-\$100,000.00	\$9,882,302.85	\$2,358,401.15	\$2,358,401.15	\$7,523,901.70
DIRECCIÓN DE PARTICIPACIÓN CIUDADANA	\$1,012,199.10	-\$150,000.00	\$862,199.10	\$388,152.95	\$388,152.95	\$474,046.15
DIRECCIÓN DE TURISMO	\$138,912.34	\$582,000.00	\$720,912.34	\$470,390.97	\$470,390.97	\$250,521.37
DIRECCIÓN DE CERESO	\$29,452,938.45	\$2,945,690.55	\$32,398,629.00	\$6,049,182.87	\$4,735,076.21	\$26,349,446.13
TESORERÍA MUNICIPAL	\$76,951,821.20	\$6,737,622.23	\$83,689,443.43	\$17,517,411.06	\$17,004,108.06	\$66,172,032.37
DIRECCIÓN DE CONTABILIDAD	\$3,188,075.52	-\$2,611.54	\$3,185,463.98	\$990,762.32	\$990,762.32	\$2,194,701.66
DIRECCIÓN DE RECURSOS MATERIALES Y SERVICIOS GI	\$34,375,478.85	\$19,015.63	\$34,394,494.48	\$4,692,467.41	\$3,206,252.95	\$29,702,027.07
DIRECCIÓN DE PATRIMONIO MUNICIPAL	\$3,542,078.49	\$50,000.00	\$3,592,078.49	\$418,285.20	\$352,165.20	\$3,173,793.29
SECRETARÍA DE TURISMO, CULTURA Y DSARROLLO ECC	\$11,185,933.51	-\$1,001,400.00	\$10,184,533.51	\$227,840.94	\$220,795.95	\$9,956,692.57
DIRECCIÓN DE BIENESTAR SOCIAL	\$6,013,896.74	-\$300,000.00	\$5,713,896.74	\$1,166,841.49	\$1,144,801.49	\$4,547,055.25
DIRECCIÓN DE ECOLOGÍA Y MEDIO AMBIENTE	\$2,545,362.04	-\$500,000.00	\$2,045,362.04	\$1,314,474.28	\$1,295,849.73	\$730,887.76
DIRECCIÓN DE SERVICIOS PÚBLICOS GENERALES	\$59,232,666.70	-\$350,000.00	\$58,882,666.70	\$15,345,778.47	\$15,163,614.19	\$43,536,888.23
DIRECCIÓN DE DESARROLLO URBANO	\$2,014,403.38	-\$350,000.00	\$1,664,403.38	\$840,739.46	\$840,739.46	\$823,663.92
DIRECCIÓN DE RECURSOS HUMANOS	\$17,686,593.33	\$59,805.01	\$17,746,398.34	\$1,399,927.97	\$1,387,747.97	\$16,346,470.37
DIRECCIÓN ADMINISTRATIVA DIF	\$11,659,628.97	-\$1,528,677.85	\$10,130,951.12	\$2,861,471.34	\$2,857,991.34	\$7,269,479.78
DIRECCIÓN DE SISTEMAS	\$4,442,735.35	-\$150,000.00	\$4,292,735.35	\$380,499.40	\$380,499.40	\$3,912,235.95
DIRECCIÓN DE COMUNICACIÓN SOCIAL	\$16,051,890.88	-\$140,000.00	\$15,911,890.88	\$4,259,035.59	\$4,259,035.59	\$11,652,855.29
DIRECCIÓN DE JUVENTUD	\$1,738,944.31	-\$10,000.00	\$1,728,944.31	\$0.00	\$0.00	\$1,728,944.31
DIRECCIÓN GENERAL DEL DIF MUNICIPAL	\$16,348,962.17	\$48,537.85	\$16,397,500.02	\$2,222,859.42	\$2,222,859.42	\$14,174,640.60
DIRECCIÓN DE PROTECCIÓN CIVIL	\$6,342,836.70	-\$1,199,571.63	\$5,143,265.07	\$1,609,337.46	\$1,604,466.62	\$3,533,927.61
DIRECCIÓN DE CULTURA	\$8,981,284.66	\$2,900,000.00	\$11,881,284.66	\$3,117,541.97	\$2,913,579.17	\$8,763,742.69
SECRETARÍA DE SEGURIDAD CIUDADANA	\$19,084,755.74	-\$2,103,541.51	\$16,981,214.23	\$9,482,972.22	\$9,256,946.22	\$7,498,242.01
DIRECCIÓN DE NORMATIVIDAD Y REGULACIÓN COMERC	\$5,501,894.01	\$1,456,774.00	\$6,958,668.01	\$4,007,783.87	\$3,984,815.87	\$2,950,884.14
OFICINA TÉCNICA DE PRESIDENCIA	\$6,931,570.53	-\$1,590,000.00	\$5,341,570.53	\$2,417,823.23	\$1,832,899.03	\$2,923,747.30
DIRECCIÓN DE INGRESOS	\$20,989,541.80	-\$756,611.20	\$20,232,930.60	\$8,835,401.11	\$7,953,145.11	\$11,397,529.49
DIRECCIÓN DE PREDIAL Y CATASTRO	\$24,512,612.64	-\$580,000.00	\$23,932,612.64	\$13,668,245.29	\$13,668,245.29	\$10,264,367.35
DIRECCIÓN DE PREVENCIÓN AL DELITO Y ATENCIÓN A V	\$2,232,688.26	-\$100,000.00	\$2,132,688.26	\$951,898.48	\$951,898.48	\$1,180,789.78
DIRECCIÓN ADMINISTRATIVA SSC	\$0.00	\$507,020.00	\$507,020.00	\$70,548.26	\$70,548.26	\$436,471.74



**MUNICIPIO DE SAN PEDRO CHOLULA  
PUEBLA**

**Estado Analítico del Ejercicio Presupuesto de Egresos**

Fecha y 15/may./2020

Clasificación Administrativa

hora de Impresión 10:18 a. m.

| Del 01/ene./2020 Al 30/abr./2020

Usr: carlos

Rep: rptEstadoPresupuestoEgresos\_UA3

Concepto	Egresos					Subejercicio 6 = ( 3 - 4 )
	Aprobado 1	Ampliaciones / (Reducciones) 2	Modificado 3=(1+2)	Devengado 4	Pagado 5	
DIRECCIÓN JURÍDICA SSC	\$307,779.78	\$0.00	\$307,779.78	\$51,240.66	\$51,240.66	\$256,539.12
SECRETARÍA DE INFRAESTRUCTURA Y SERVICIOS PÚBL	\$2,815,619.54	\$744,999.00	\$3,560,618.54	\$689,930.07	\$644,690.07	\$2,870,688.47
DIRECCIÓN DE OBRA PÚBLICA	\$82,356,027.40	\$14,377,350.64	\$96,733,378.04	\$15,529,726.48	\$15,464,989.36	\$81,203,651.56
DIRECCIÓN DE ATENCIÓN A LA MUJER	\$110,000.00	\$0.00	\$110,000.00	\$0.00	\$0.00	\$110,000.00
DIRECCIÓN DE DEPORTE	\$1,738,944.31	\$670,000.00	\$2,408,944.31	\$1,384,776.92	\$1,325,686.52	\$1,024,167.39
UNIDAD DE PLANEACIÓN	\$2,377,505.17	\$50,000.00	\$2,427,505.17	\$539,905.06	\$539,905.06	\$1,887,600.11
CONSEJERIA JURIDICA	\$2,992,574.04	\$187,000.00	\$3,179,574.04	\$1,088,924.03	\$1,088,924.03	\$2,090,650.01
UNIDAD DE TRANSPARENCIA	\$911,092.81	-\$90,000.00	\$821,092.81	\$266,539.41	\$266,539.41	\$554,553.40
DIRECCIÓN DE EDUCACIÓN Y ATENCIÓN A LA NIÑEZ	\$8,214,538.83	\$0.00	\$8,214,538.83	\$0.00	\$0.00	\$8,214,538.83
DIRECCIÓN DE ATENCIÓN A MIGRANTES	\$222,553.30	\$138,000.00	\$360,553.30	\$147,091.87	\$147,091.87	\$213,461.43
DIRECCIÓN DE OPERACIÓN Y MOVILIDAD URBANA	\$90,125.73	\$349,000.00	\$439,125.73	\$177,798.33	\$177,798.33	\$261,327.40
SANTIAGO MOMOXPAN	\$1,888,133.07	\$0.00	\$1,888,133.07	\$540,000.00	\$540,000.00	\$1,348,133.07
SAN GREGORIO ZACAPECHPAN	\$839,201.47	\$0.00	\$839,201.47	\$240,000.00	\$240,000.00	\$599,201.47
SAN MATIAS COCOYOTLA	\$784,954.83	\$0.00	\$784,954.83	\$224,000.00	\$224,000.00	\$560,954.83
SAN AGUSTIN CALVARIO	\$597,669.18	\$0.00	\$597,669.18	\$168,000.00	\$168,000.00	\$429,669.18
SANTA MARIA ACUEXCOMAC	\$731,556.36	\$0.00	\$731,556.36	\$208,000.00	\$208,000.00	\$523,556.36
SAN CRISTOBAL TEPONTLA	\$653,636.54	\$0.00	\$653,636.54	\$184,000.00	\$184,000.00	\$469,636.54
SAN DIEGO CUACHAYOTLA	\$668,306.65	\$0.00	\$668,306.65	\$188,000.00	\$188,000.00	\$480,306.65
SAN JUAN TLAUTLA	\$627,139.92	\$0.00	\$627,139.92	\$160,000.00	\$160,000.00	\$467,139.92
SAN FRANCISCO CUAPAN	\$573,716.45	\$0.00	\$573,716.45	\$160,000.00	\$160,000.00	\$413,716.45
RAFAEL AVILA CAMACHO	\$643,213.73	\$0.00	\$643,213.73	\$180,000.00	\$180,000.00	\$463,213.73
SAN COSME TEXINTLA	\$465,481.57	\$0.00	\$465,481.57	\$128,000.00	\$128,000.00	\$337,481.57
SANTA BARBARA ALMOLOYA	\$601,144.51	\$0.00	\$601,144.51	\$168,000.00	\$168,000.00	\$433,144.51
SAN SEBASTIAN TEPALCATEPEC	\$465,683.38	\$0.00	\$465,683.38	\$128,000.00	\$128,000.00	\$337,683.38
DIRECCIÓN DE EGRESOS Y CONTROL PRESUPUESTAL	\$4,060,368.78	-\$624,999.00	\$3,435,369.78	\$409,758.47	\$409,758.47	\$3,025,611.31
DIRECCIÓN DE DESARROLLO ECONÓMICO	\$926,703.79	\$90,000.00	\$1,016,703.79	\$331,487.98	\$331,487.98	\$685,215.81
SECRETARIA DE DESARROLLO URBANÍSTICO, ORDENAM	\$1,226,935.75	\$0.00	\$1,226,935.75	\$210,079.32	\$210,079.32	\$1,016,856.43
DIRECCIÓN DE ADMINISTRACIÓN URBANÍSTICA SUSTEN	\$749,840.13	\$80,000.00	\$829,840.13	\$287,861.40	\$287,861.40	\$541,978.73
DIRECCIÓN DE IMAGEN URBANA GESTIÓN AMBIENTAL Y	\$1,037,602.59	\$150,000.00	\$1,187,602.59	\$474,685.69	\$474,685.69	\$712,916.90
SECRETARÍA DE BIENESTAR SUSTENTABLE Y SOSTENIB	\$2,158,794.50	-\$528,000.00	\$1,630,794.50	\$52,175.03	\$52,175.03	\$1,578,619.47
<b>Sin Ramo/Dependencia</b>	<b>\$626,333,138.44</b>	<b>\$16,579,982.81</b>	<b>\$642,913,121.25</b>	<b>\$153,339,412.64</b>	<b>\$147,502,367.07</b>	<b>\$489,573,708.61</b>
<b>Total Final</b>	<b>\$626,333,138.44</b>	<b>\$16,579,982.81</b>	<b>\$642,913,121.25</b>	<b>\$153,339,412.64</b>	<b>\$147,502,367.07</b>	<b>\$489,573,708.61</b>

**MUNICIPIO DE SAN PEDRO CHOLULA  
PUEBLA**

**Estado Analítico del Ejercicio Presupuesto de Egresos**

**Clasificación Administrativa**

Del 01/ene./2020 Al 30/abr./2020



Fecha y 15/may./2020


hora de Impresión 10:18 a. m.

Jsr: carlos

Rep: rptEstadoPresupuestoEgresos\_UA3

Concepto	Egresos					Subejercicio 6 = ( 3 - 4 )
	Aprobado 1	Ampliaciones / (Reducciones) 2	Modificado 3=(1+2)	Devengado 4	Pagado 5	

  
PRESIDENCIA MUNICIPAL  
2018-2021  
GOBIERNO MUNICIPAL CONSTITUCIONAL  
DE SAN PEDRO CHOLULA, PUE.  
DR. LUIS ALBERTO ARRIAGA LILA  
PRESIDENTE MUNICIPAL  
C. NAHUN JONATHAN GONZALEZ MARIN  
TESORERO MUNICIPAL  
  
TESORERÍA  
2018-2021  
GOBIERNO MUNICIPAL CONSTITUCIONAL  
DE SAN PEDRO CHOLULA, PUE.

  
ABG. MIGUEL VEGA HERNANDEZ  
SECRETARIO DEL H. AYUNTAMIENTO  
SECRETARÍA GENERAL  
2018 - 2021  
GOBIERNO MUNICIPAL CONSTITUCIONAL  
DE SAN PEDRO CHOLULA, PUE.

# MUNICIPIO DE SAN PEDRO CHOLULA PUEBLA

## Estado Analítico del Ejercicio Presupuesto de Egresos Clasificación Económica (por Tipo de Gasto) Del 01/ene./2020 Al 30/abr./2020


Fecha y 15/may./2020

hora de Impresión 10:20 a. m.

Jsr: carlos

Rep: rptEstadoPresupuestoEgresos\_CL2

Concepto	Egresos					Subejercicio
	Aprobado	Ampliaciones / (Reducciones)	Modificado	Devengado	Pagado	
Gasto Corriente	\$473,946,370.75	\$2,364,467.84	\$476,310,838.59	\$131,341,445.40	\$126,408,999.52	\$344,969,393.19
Gasto de Capital	\$123,320,127.69	\$11,465,524.97	\$134,785,652.66	\$13,664,647.24	\$12,760,047.55	\$121,121,005.42
Amortización de la deuda y disminución de pasivos	\$29,066,640.00	\$2,749,990.00	\$31,816,630.00	\$8,333,320.00	\$8,333,320.00	\$23,483,310.00
Pensiones y Jubilaciones	\$0.00	\$0.00	\$0.00	\$0.00	\$0.00	\$0.00
Participaciones	\$0.00	\$0.00	\$0.00	\$0.00	\$0.00	\$0.00
<b>Total</b>	<b>\$626,333,138.44</b>	<b>\$16,579,982.81</b>	<b>\$642,913,121.25</b>	<b>\$153,339,412.64</b>	<b>\$147,502,367.07</b>	<b>\$489,573,708.61</b>



PRESIDENCIA MUNICIPAL  
2018 - 2021  
GOBIERNO MUNICIPAL CONSTITUCIONAL  
DE SAN PEDRO CHOLULA, PUE.

DR. LUIS ALBERTO ARRIAGA LILA

PRESIDENTE MUNICIPAL

C. NAHUN JONATHAN GONZALEZ MARIN



TESORERÍA  
TESORERO MUNICIPAL  
GOBIERNO MUNICIPAL CONSTITUCIONAL  
DE SAN PEDRO CHOLULA, PUE.



ABO. MIGUEL VEGA HERNANDEZ  
SECRETARIO DEL H. AYUNTAMIENTO



SECRETARÍA GENERAL  
2018 - 2021  
GOBIERNO MUNICIPAL CONSTITUCIONAL  
DE SAN PEDRO CHOLULA, PUE.



**ML MUNICIPIO DE SAN PEDRO CHOLULA  
PUEBLA**

**Estado Analítico del Ejercicio Presupuesto de Egresos  
Clasificación por Objeto del Gasto (Capítulo y Concepto)**

Fecha y 15/may./2020

Usu: carlos

Rep: rptEstadoPresupuestoEgresos\_CP\_CTO

Del 01/ene./2020 Al 30/abr./2020

hora de Impresión 10:24 a. m.

Concepto	Egresos					Subejercicio 6 = ( 3 - 4 )
	Aprobado 1	Ampliaciones / (Reducciones) 2	Modificado 3=(1+2)	Devengado 4	Pagado 5	
<b>SERVICIOS PERSONALES</b>	<b>\$161,564,020.83</b>	<b>-\$972,442.27</b>	<b>\$160,591,578.56</b>	<b>\$69,736,827.73</b>	<b>\$69,736,827.73</b>	<b>\$90,854,750.83</b>
REMUNERACIONES AL PERSONAL DE CARÁCTER PERMANEN	\$128,837,681.08	-\$12,316,533.98	\$116,521,147.10	\$54,783,665.75	\$54,783,665.75	\$61,737,481.35
Remuneraciones al personal de carácter transitorio	\$0.00	\$0.00	\$0.00	\$0.00	\$0.00	\$0.00
REMUNERACIONES ADICIONALES Y ESPECIALES	\$11,751,704.28	\$6,147,198.21	\$17,898,902.49	\$5,900,570.44	\$5,900,570.44	\$11,998,332.05
SEGURIDAD SOCIAL	\$0.00	\$0.00	\$0.00	\$0.00	\$0.00	\$0.00
OTRAS PRESTACIONES SOCIALES Y ECONÓMICAS	\$20,974,635.47	\$5,196,893.50	\$26,171,528.97	\$9,052,591.54	\$9,052,591.54	\$17,118,937.43
PREVISIONES	\$0.00	\$0.00	\$0.00	\$0.00	\$0.00	\$0.00
PAGO DE ESTÍMULOS A SERVIDORES PÚBLICOS	\$0.00	\$0.00	\$0.00	\$0.00	\$0.00	\$0.00
<b>MATERIALES Y SUMINISTRO</b>	<b>\$37,958,525.86</b>	<b>\$356,465.77</b>	<b>\$38,314,991.63</b>	<b>\$6,148,557.27</b>	<b>\$4,331,246.56</b>	<b>\$32,166,434.36</b>
Materiales de administración, emisión de documentos y artículos de	\$7,195,249.38	\$49,404.79	\$7,244,654.17	\$708,237.61	\$541,301.31	\$6,536,416.56
ALIMENTOS Y UTENSILIOS	\$813,306.94	\$133,224.00	\$946,530.94	\$216,816.91	\$196,730.91	\$729,714.03
MATERIAS PRIMAS Y MATERIALES DE PRODUCCIÓN Y COMEF	\$646,698.84	\$0.00	\$646,698.84	\$380,000.00	\$380,000.00	\$266,698.84
MATERIALES Y ARTÍCULOS DE CONSTRUCCIÓN Y DE REPARA	\$3,199,161.74	\$65,778.04	\$3,264,939.78	\$94,596.67	\$33,168.72	\$3,170,343.11
Productos químicos, farmacéuticos y de laboratorios	\$6,984,073.94	\$211,708.00	\$7,195,781.94	\$290,484.82	\$231,394.42	\$6,905,297.12
COMBUSTIBLES, LUBRICANTES Y ADITIVOS	\$11,626,476.33	-\$343,565.71	\$11,282,910.62	\$4,032,247.56	\$2,732,249.06	\$7,250,663.06
VESTUARIO, BLANCOS, PRENDAS DE PROTECCIÓN Y ARTÍCULO	\$3,594,493.96	-\$2,292.00	\$3,592,201.96	\$15,027.86	\$15,027.86	\$3,577,174.10
Materiales y suministro para seguridad	\$599,251.36	\$0.00	\$599,251.36	\$0.00	\$0.00	\$599,251.36
HERRAMIENTAS, REFACCIONES Y ACCESORIOS MENORES	\$3,299,813.37	\$242,208.65	\$3,542,022.02	\$411,145.84	\$201,374.28	\$3,130,876.18
<b>SERVICIOS GENERALES</b>	<b>\$176,457,254.18</b>	<b>-\$2,766,761.63</b>	<b>\$173,690,492.55</b>	<b>\$26,587,457.74</b>	<b>\$24,818,629.90</b>	<b>\$147,103,034.81</b>
SERVICIOS BÁSICOS	\$13,627,898.42	\$1,337,993.99	\$14,965,892.41	\$5,811,225.02	\$5,772,225.02	\$9,154,667.39
SERVICIOS DE ARRENDAMIENTO	\$11,175,206.58	-\$402,173.00	\$10,773,033.58	\$2,105,300.66	\$1,106,279.16	\$8,667,732.92
SERVICIOS PROFESIONALES, CIENTÍFICOS, TÉCNICOS Y OTR	\$39,214,669.56	-\$3,712,161.74	\$35,502,507.82	\$4,734,435.13	\$4,698,939.13	\$30,768,072.69
SERVICIOS FINANCIEROS, BANCARIOS Y COMERCIALES	\$29,044,941.60	\$234,719.24	\$29,279,660.84	\$896,884.31	\$896,884.31	\$28,382,776.53



MUNICIPIO DE SAN PEDRO CHOLULA  
PUEBLA

Estado Analítico del Ejercicio Presupuesto de Egresos  
Clasificación por Objeto del Gasto (Capítulo y Concepto)

Fecha y 15/may./2020

Usu: carlos

Clasificación por Objeto del Gasto (Capítulo y Concepto)

hora de Impresión 10:24 a. m.

Rep: rptEstadoPresupuestoEgresos\_CP\_CTO

Del 01/ene./2020 Al 30/abr./2020

Concepto	Egresos					Subejercicio 6 = ( 3 - 4 )
	Aprobado 1	Ampliaciones / (Reducciones) 2	Modificado 3=(1+2)	Devengado 4	Pagado 5	
SERVICIOS DE INSTALACIÓN, REPARACIÓN, MANTENIMIENTO	\$44,384,121.15	-\$629,545.95	\$43,754,575.20	\$6,003,559.47	\$5,832,592.12	\$37,751,015.73
SERVICIOS DE COMUNICACIÓN SOCIAL Y PUBLICIDAD	\$11,808,887.50	\$0.00	\$11,808,887.50	\$2,607,397.88	\$2,607,397.88	\$9,201,489.62
Servicios de traslados y viáticos	\$276,741.14	\$2,816.62	\$279,557.76	\$10,916.16	\$10,916.16	\$268,641.60
SERVICIOS OFICIALES	\$18,557,180.94	-\$1,300,693.38	\$17,256,487.56	\$809,959.10	\$798,919.11	\$16,446,528.46
OTROS SERVICIOS GENERALES	\$8,367,607.29	\$1,702,282.59	\$10,069,889.88	\$3,607,780.01	\$3,094,477.01	\$6,462,109.87
<b>TRANSFERENCIAS, ASIGNACIONES, SUBSIDIOS Y OTI</b>	<b>\$86,942,516.84</b>	<b>\$5,458,839.74</b>	<b>\$92,401,356.58</b>	<b>\$28,443,097.44</b>	<b>\$27,096,790.11</b>	<b>\$63,958,259.14</b>
TRANSFERENCIAS INTERNAS Y ASIGNACIONES AL SECTOR P	\$75,474.17	\$0.00	\$75,474.17	\$0.00	\$0.00	\$75,474.17
TRANSFERENCIAS AL RESTO DEL SECTOR PÚBLICO	\$8,492,383.50	\$0.00	\$8,492,383.50	\$0.00	\$0.00	\$8,492,383.50
SUBSIDIOS Y SUBVENCIONES	\$0.00	\$0.00	\$0.00	\$0.00	\$0.00	\$0.00
AYUDAS SOCIALES	\$78,374,659.17	\$5,458,839.74	\$83,833,498.91	\$28,443,097.44	\$27,096,790.11	\$55,390,401.47
PENSIONES Y JUBILACIONES	\$0.00	\$0.00	\$0.00	\$0.00	\$0.00	\$0.00
TRANSFERENCIAS A FIDEICOMISOS, MANDATOS Y OTROS AN	\$0.00	\$0.00	\$0.00	\$0.00	\$0.00	\$0.00
TRANSFERENCIAS A LA SEGURIDAD SOCIAL	\$0.00	\$0.00	\$0.00	\$0.00	\$0.00	\$0.00
DONATIVOS	\$0.00	\$0.00	\$0.00	\$0.00	\$0.00	\$0.00
Tranferencias al exterior	\$0.00	\$0.00	\$0.00	\$0.00	\$0.00	\$0.00
<b>BIENES MUEBLES, INMUEBLES E INTANGIBLES</b>	<b>\$13,097,340.68</b>	<b>\$1,423,898.39</b>	<b>\$14,521,239.07</b>	<b>\$1,422,898.40</b>	<b>\$518,298.71</b>	<b>\$13,098,340.67</b>
MOBILIARIO Y EQUIPO DE ADMINISTRACIÓN	\$1,000,000.00	\$0.00	\$1,000,000.00	\$0.00	\$0.00	\$1,000,000.00
MOBILIARIO Y EQUIPO EDUCACIONAL Y RECREATIVO	\$0.00	\$0.00	\$0.00	\$0.00	\$0.00	\$0.00
EQUIPO E INSTRUMENTAL MÉDICO Y DE LABORATORIO	\$0.00	\$0.00	\$0.00	\$0.00	\$0.00	\$0.00
VEHÍCULOS Y EQUIPO DE TRANSPORTE	\$10,497,340.68	\$0.00	\$10,497,340.68	\$0.00	\$0.00	\$10,497,340.68
EQUIPO DE DEFENSA Y SEGURIDAD	\$0.00	\$0.00	\$0.00	\$0.00	\$0.00	\$0.00
MAQUINARIA, OTROS EQUIPOS Y HERRAMIENTAS	\$0.00	\$41,642.39	\$41,642.39	\$40,642.40	\$18,298.71	\$999.99
ACTIVOS BIOLÓGICOS	\$0.00	\$0.00	\$0.00	\$0.00	\$0.00	\$0.00



MUNICIPIO DE SAN PEDRO CHOLULA  
PUEBLA

Estado Analítico del Ejercicio Presupuesto de Egresos  
Clasificación por Objeto del Gasto (Capítulo y Concepto)

Del 01/ene./2020 Al 30/abr./2020

Fecha y 15/may./2020

hora de Impresión 10:24 a. m.

Usu: carlos  
Rep: rptEstadoPresupuestoEgresos\_CP\_CTO

Concepto	Egresos					Subejercicio 6 = ( 3 - 4 )
	Aprobado 1	Ampliaciones / (Reducciones) 2	Modificado 3=(1+2)	Devengado 4	Pagado 5	
BIENES INMUEBLES	\$0.00	\$0.00	\$0.00	\$0.00	\$0.00	\$0.00
ACTIVOS INTANGIBLES	\$1,600,000.00	\$1,382,256.00	\$2,982,256.00	\$1,382,256.00	\$500,000.00	\$1,600,000.00
<b>INVERSIÓN PÚBLICA</b>	<b>\$110,222,787.01</b>	<b>\$10,041,626.58</b>	<b>\$120,264,413.59</b>	<b>\$12,241,748.84</b>	<b>\$12,241,748.84</b>	<b>\$108,022,664.75</b>
OBRA PÚBLICA EN BIENES DE DOMINIO PÚBLICO	\$71,392,103.98	\$5,575,292.92	\$76,967,396.90	\$4,041,234.84	\$4,041,234.84	\$72,926,162.06
OBRA PÚBLICA EN BIENES PROPIOS	\$0.00	\$8,000,000.00	\$8,000,000.00	\$8,000,000.00	\$8,000,000.00	\$0.00
PROYECTOS PRODUCTIVOS Y ACCIONES DE FOMENTO	\$38,830,683.03	-\$3,533,666.34	\$35,297,016.69	\$200,514.00	\$200,514.00	\$35,096,502.69
<b>INVERSIONES FINANCIERAS Y OTRAS PROVISIONES</b>	<b>\$0.00</b>	<b>\$0.00</b>	<b>\$0.00</b>	<b>\$0.00</b>	<b>\$0.00</b>	<b>\$0.00</b>
INVERSIONES PARA EL FOMENTO DE ACTIVIDADES PRODUCTIVAS	\$0.00	\$0.00	\$0.00	\$0.00	\$0.00	\$0.00
ACCIONES Y PARTICIPACIONES DE CAPITAL	\$0.00	\$0.00	\$0.00	\$0.00	\$0.00	\$0.00
COMPRA DE TÍTULOS Y VALORES	\$0.00	\$0.00	\$0.00	\$0.00	\$0.00	\$0.00
CONCESIÓN DE PRÉSTAMOS	\$0.00	\$0.00	\$0.00	\$0.00	\$0.00	\$0.00
INVERSIONES EN FIDEICOMISOS, MANDATOS Y OTROS ANÁLISIS	\$0.00	\$0.00	\$0.00	\$0.00	\$0.00	\$0.00
OTRAS INVERSIONES FINANCIERAS	\$0.00	\$0.00	\$0.00	\$0.00	\$0.00	\$0.00
PROVISIONES PARA CONTINGENCIAS Y OTRAS EROGACIONES	\$0.00	\$0.00	\$0.00	\$0.00	\$0.00	\$0.00
<b>PARTICIPACIONES Y APORTACIONES</b>	<b>\$0.00</b>	<b>\$0.00</b>	<b>\$0.00</b>	<b>\$0.00</b>	<b>\$0.00</b>	<b>\$0.00</b>
PARTICIPACIONES	\$0.00	\$0.00	\$0.00	\$0.00	\$0.00	\$0.00
APORTACIONES	\$0.00	\$0.00	\$0.00	\$0.00	\$0.00	\$0.00
CONVENIOS	\$0.00	\$0.00	\$0.00	\$0.00	\$0.00	\$0.00
<b>DEUDA PÚBLICA</b>	<b>\$40,090,693.04</b>	<b>\$3,038,356.23</b>	<b>\$43,129,049.27</b>	<b>\$8,758,825.22</b>	<b>\$8,758,825.22</b>	<b>\$34,370,224.05</b>
AMORTIZACIÓN DE LA DEUDA PÚBLICA	\$16,666,640.00	\$2,749,990.00	\$19,416,630.00	\$8,333,320.00	\$8,333,320.00	\$11,083,310.00
INTERESES DE LA DEUDA PÚBLICA	\$11,024,053.04	\$288,366.23	\$11,312,419.27	\$425,505.22	\$425,505.22	\$10,886,914.05
COMISIONES DE LA DEUDA PÚBLICA	\$0.00	\$0.00	\$0.00	\$0.00	\$0.00	\$0.00
GASTOS DE LA DEUDA PÚBLICA	\$0.00	\$0.00	\$0.00	\$0.00	\$0.00	\$0.00



ML MUNICIPIO DE SAN PEDRO CHOLULA  
PUEBLA


Estado Analítico del Ejercicio Presupuesto de Egresos  
Clasificación por Objeto del Gasto (Capítulo y Concepto)

Usu: carlos  
Rep: rptEstadoPresupuestoEgresos\_CP\_CTO

Del 01/ene./2020 Al 30/abr./2020

Fecha y hora de Impresión 15/may./2020  
10:24 a. m.

Concepto	Egresos					Subejercicio 6 = ( 3 - 4 )
	Aprobado 1	Ampliaciones / (Reducciones) 2	Modificado 3=(1+2)	Devengado 4	Pagado 5	
Costos por cobertura	\$0.00	\$0.00	\$0.00	\$0.00	\$0.00	\$0.00
APOYOS FINANCIEROS	\$0.00	\$0.00	\$0.00	\$0.00	\$0.00	\$0.00
ADEUDOS DE EJERCICIOS FISCALES ANTERIORES (ADEFAS)	\$12,400,000.00	\$0.00	\$12,400,000.00	\$0.00	\$0.00	\$12,400,000.00
<b>Total del Gasto</b>	<b>\$626,333,138.44</b>	<b>\$16,579,982.81</b>	<b>\$642,913,121.25</b>	<b>\$153,339,412.64</b>	<b>\$147,502,367.07</b>	<b>\$489,573,708.61</b>


  
PRESIDENCIA MUNICIPAL  
2018 - 2021  
GOBIERNO MUNICIPAL CONSTITUCIONAL  
DE SAN PEDRO CHOLULA, PUE.

DR. LUIS ALBERTO ARRIAGA LILA  
PRESIDENTE MUNICIPAL

C. NAHUN JONATHAN GONZALEZ MARIN  
TESORERO MUNICIPAL  
TESORERIA



2018 - 2021  
GOBIERNO MUNICIPAL CONSTITUCIONAL  
DE SAN PEDRO CHOLULA, PUE.

  
ABG MIGUEL VEGA HERNANDEZ  
SECRETARIO DEL H. AYUNTAMIENTO



SECRETARIA GENERAL  
2018 - 2021  
GOBIERNO MUNICIPAL CONSTITUCIONAL  
DE SAN PEDRO CHOLULA, PUE.



MUNICIPIO DE SAN PEDRO CHOLULA  
PUEBLA

Estado Analítico del Ejercicio Presupuesto de Egresos  
Clasificación Funcional (Finalidad y Función)  
Del 01/ene./2020 Al 30/abr./2020

Usr: carlos  
Rep: rptEstadoPresupuestoEgresos\_FN3

Fecha y hora de Impresión 15/may./2020  
10:25 a. m.

Concepto	Egresos					Subejercicio 6 = ( 3 - 4 )
	Aprobado 1	Ampliaciones / (Reducciones) 2	Modificado 3=(1+2)	Devengado 4	Pagado 5	
<b>GOBIERNO</b>	\$404,825,457.75	\$1,018,173.17	\$405,843,630.92	\$106,485,861.21	\$101,255,199.78	\$299,357,769.71
LEGISLACIÓN	\$0.00	\$0.00	\$0.00	\$0.00	\$0.00	\$0.00
JUSTICIA	\$0.00	\$0.00	\$0.00	\$0.00	\$0.00	\$0.00
COORDINACIÓN DE LA POLÍTICA DE GOBIERNO	\$404,825,457.75	\$1,018,173.17	\$405,843,630.92	\$106,485,861.21	\$101,255,199.78	\$299,357,769.71
RELACIONES EXTERIORES	\$0.00	\$0.00	\$0.00	\$0.00	\$0.00	\$0.00
ASUNTOS FINANCIEROS Y HACENDARIOS	\$0.00	\$0.00	\$0.00	\$0.00	\$0.00	\$0.00
SEGURIDAD NACIONAL	\$0.00	\$0.00	\$0.00	\$0.00	\$0.00	\$0.00
ASUNTOS DE ORDEN PÚBLICO Y DE SEGURIDAD INTERIOR	\$0.00	\$0.00	\$0.00	\$0.00	\$0.00	\$0.00
OTROS SERVICIOS GENERALES	\$0.00	\$0.00	\$0.00	\$0.00	\$0.00	\$0.00
<b>DESARROLLO SOCIAL</b>	\$200,274,846.39	\$12,991,209.64	\$213,266,056.03	\$42,706,289.57	\$42,310,913.22	\$170,559,766.46
PROTECCIÓN AMBIENTAL	\$0.00	\$0.00	\$0.00	\$0.00	\$0.00	\$0.00
VIVIENDA Y SERVICIOS A LA COMUNIDAD	\$7,574,143.89	-\$620,000.00	\$6,954,143.89	\$3,127,840.15	\$3,109,215.60	\$3,826,303.74
SALUD	\$0.00	\$0.00	\$0.00	\$0.00	\$0.00	\$0.00
RECREACIÓN, CULTURA Y OTRAS MANIFESTACIONES SOCIALES	\$0.00	\$0.00	\$0.00	\$0.00	\$0.00	\$0.00
EDUCACIÓN	\$0.00	\$0.00	\$0.00	\$0.00	\$0.00	\$0.00
PROTECCIÓN SOCIAL	\$192,700,702.50	\$13,611,209.64	\$206,311,912.14	\$39,578,449.42	\$39,201,697.62	\$166,733,462.72
OTROS ASUNTOS SOCIALES	\$0.00	\$0.00	\$0.00	\$0.00	\$0.00	\$0.00
<b>DESARROLLO ECONÓMICO</b>	\$21,232,834.30	\$2,570,600.00	\$23,803,434.30	\$4,147,261.86	\$3,936,254.07	\$19,656,172.44
ASUNTOS ECONÓMICOS, COMERCIALES Y LABORALES EN GENERAL	\$21,232,834.30	\$2,570,600.00	\$23,803,434.30	\$4,147,261.86	\$3,936,254.07	\$19,656,172.44
AGROPECUARIA, SILVICULTURA, PESCA Y CAZA	\$0.00	\$0.00	\$0.00	\$0.00	\$0.00	\$0.00
COMBUSTIBLES Y ENERGÍA	\$0.00	\$0.00	\$0.00	\$0.00	\$0.00	\$0.00
MINERÍA, MANUFACTURAS Y CONSTRUCCIÓN	\$0.00	\$0.00	\$0.00	\$0.00	\$0.00	\$0.00
TRANSPORTE	\$0.00	\$0.00	\$0.00	\$0.00	\$0.00	\$0.00



ML CIPIO DE SAN PEDRO CHOLULA  
PUEBLA

Estado Analítico del Ejercicio Presupuesto de Egresos  
Clasificación Funcional (Finalidad y Función)  
Del 01/ene./2020 Al 30/abr./2020

Usu: carlos  
Rep: rptEstadoPresupuestoEgresos\_FN3

Fecha y hora de Impresión | 15/may./2020  
10:25 a. m.

Concepto	Egresos					Subejercicio 6 = ( 3 - 4 )
	Aprobado 1	Ampliaciones / (Reducciones) 2	Modificado 3=(1+2)	Devengado 4	Pagado 5	
COMUNICACIONES	\$0.00	\$0.00	\$0.00	\$0.00	\$0.00	\$0.00
TURISMO	\$0.00	\$0.00	\$0.00	\$0.00	\$0.00	\$0.00
CIENCIA, TECNOLOGÍA E INNOVACIÓN	\$0.00	\$0.00	\$0.00	\$0.00	\$0.00	\$0.00
OTRAS INDUSTRIAS Y OTROS ASUNTOS ECONÓMICOS	\$0.00	\$0.00	\$0.00	\$0.00	\$0.00	\$0.00
<b>OTRAS NO CLASIFICADAS EN FUNCIONES ANTERIORES</b>	<b>\$0.00</b>	<b>\$0.00</b>	<b>\$0.00</b>	<b>\$0.00</b>	<b>\$0.00</b>	<b>\$0.00</b>
TRANSACCIONES DE LA DEUDA PÚBLICA / COSTO FINANCIERO D	\$0.00	\$0.00	\$0.00	\$0.00	\$0.00	\$0.00
TRANSFERENCIAS, PARTICIPACIONES Y APORTACIONES ENTRE I	\$0.00	\$0.00	\$0.00	\$0.00	\$0.00	\$0.00
SANEAMIENTO DEL SISTEMA FINANCIERO	\$0.00	\$0.00	\$0.00	\$0.00	\$0.00	\$0.00
ADEUDOS DE EJERCICIOS FISCALES ANTERIORES	\$0.00	\$0.00	\$0.00	\$0.00	\$0.00	\$0.00
<b>Total del Gasto</b>	<b>\$626,333,138.44</b>	<b>\$16,579,982.81</b>	<b>\$642,913,121.25</b>	<b>\$153,339,412.64</b>	<b>\$147,502,367.07</b>	<b>\$489,573,708.61</b>

ESTADOS UNIDOS MEXICANOS  
PRESIDENCIA MUNICIPAL  
2018 - 2021  
GOBIERNO MUNICIPAL CONSTITUCIONAL  
DE SAN PEDRO CHOLULA, PUE.  
DR. LUIS ALBERTO ARRIAGA LILA  
PRESIDENTE MUNICIPAL

C. NAHUN JONATHAN GONZALEZ MARIN  
TESORERO MUNICIPAL



GOBIERNO MUNICIPAL CONSTITUCIONAL  
DE SAN PEDRO CHOLULA, PUE.

ABG. MIGUEL VEGA HERNANDEZ  
SECRETARIO DEL AYUNTAMIENTO



SECRETARIA GENERAL  
2018 - 2021  
GOBIERNO MUNICIPAL CONSTITUCIONAL  
DE SAN PEDRO CHOLULA, PUE.



# MUNICIPIO DE SAN PEDRO CHOLULA PUEBLA

## Endeudamiento Neto

Del 01/abr./2020 Al 30/abr./2020

Usu: carlos

Rep: rptEndeudamientoNeto

Fecha y hora de Impresión | 5/may./2020  
10:35 a. m.

Identificación de Crédito o Instrumento	Contratación/Colocación	Amortización	Endeudamiento Neto
	A	B	C=A-B
<b>Créditos Bancarios</b>			
Total Créditos Bancarios	\$0.00	\$4,166,660.00	-\$4,166,660.00
<b>Otros Instrumentos de Deuda</b>			
Total Otros Instrumentos de Deuda	\$0.00	\$0.00	\$0.00
<b>Total</b>	<b>\$0.00</b>	<b>\$4,166,660.00</b>	<b>-\$4,166,660.00</b>

PRESIDENCIA MUNICIPAL  
2018-2021  
GOBIERNO MUNICIPAL CONSTITUCIONAL  
DE SAN PEDRO CHOLULA, PUE.

DR. LUIS ALBERTO ARRIAGA LILA

PRESIDENTE MUNICIPAL

C. NAHUN JONATHAN GONZALEZ MARIN  
TESORERO MUNICIPAL

ARG. MIGUEL ANGEL HERNANDEZ

SECRETARIO DEL AYUNTAMIENTO

SECRETARÍA GENERAL  
2018-2021  
GOBIERNO MUNICIPAL CONSTITUCIONAL  
DE SAN PEDRO CHOLULA, PUE.



TESORERÍA  
2018-2021  
GOBIERNO MUNICIPAL CONSTITUCIONAL  
DE SAN PEDRO CHOLULA, PUE.



# MUNICIPIO DE SAN PEDRO CHOLULA PUEBLA

## Intereses de la Deuda

Del 01/abr./2020 Al 30/abr./2020

Usu: carlos  
Rep: rptInteresesdeDeuda

Fecha y hora de Impresión | 5/may./2020  
10:36 a. m.

Identificación de Crédito o Instrumento	Devengado	Pagado
<b>Créditos Bancarios</b>		
Intereses de la deuda interna con instituciones de crédito	\$169,064.06	\$169,064.06
<b>Total de Intereses de Créditos Bancarios</b>	<b>\$169,064.06</b>	<b>\$169,064.06</b>
<b>Otros Instrumentos de Deuda</b>		
<b>Total de Intereses de Otros Instrumentos de Deuda</b>	<b>\$0.00</b>	<b>\$0.00</b>
<b>Total</b>	<b>\$169,064.06</b>	<b>\$169,064.06</b>

PRESIDENCIA MUNICIPAL  
2018-2021

DR. LUIS ALBERTO ARRAGA LILA  
GOBIERNO MUNICIPAL CONSTITUCIONAL  
DE SAN PEDRO CHOLULA, PUE.  
PRESIDENTE MUNICIPAL

C. NAHUN JONATHAN GONZALEZ MARIN  
TESORERO MUNICIPAL

ABG. MIGUEL MEGA FERNANDEZ  
SECRETARÍA GENERAL  
2018-2021  
GOBIERNO MUNICIPAL CONSTITUCIONAL  
DE SAN PEDRO CHOLULA, PUE.  
SECRETARIO DEL AYUNTAMIENTO



TESORERÍA  
2018-2021  
GOBIERNO MUNICIPAL CONSTITUCIONAL  
DE SAN PEDRO CHOLULA, PUE.

MUNICIPIO DE SAN PEDRO CHOLULA  
PUEBLA

Gasto por Categoría Programática  
Del 01/ene./2020 Al 30/abr./2020

Fecha y 15/may./2020

hora de Impresión 10:40 a. m.

Jsr: carlos

Rep: rptEstadoPresupuestoEgresos\_PC

Concepto	Egresos					Subejercicio 6 = ( 3 - 4 )
	Aprobado 1	Ampliaciones / (Reducciones) 2	Modificado 3=(1+2)	Devengado 4	Pagado 5	
<b>gramas</b>						
<b>bsidios: Sector Social y Privado o Entidades Fe</b>						
Sujetos a Reglas de Operación	\$0.00	\$0.00	\$0.00	\$0.00	\$0.00	\$0.00
Otros Subsidios	\$0.00	\$0.00	\$0.00	\$0.00	\$0.00	\$0.00
<b>Subsidios: Sector Social y Privado o Entidades Federativa</b>	<b>\$0.00</b>	<b>\$0.00</b>	<b>\$0.00</b>	<b>\$0.00</b>	<b>\$0.00</b>	<b>\$0.00</b>
<b>Desempeño de las Funciones</b>						
Prestación de Servicios Públicos	\$28,806,978.19	\$1,950,600.00	\$30,757,578.19	\$7,275,102.01	\$7,045,469.67	\$23,482,476.18
Provisión de Bienes Públicos	\$0.00	\$0.00	\$0.00	\$0.00	\$0.00	\$0.00
Planeación, seguimiento y evaluación de políticas públicas	\$404,825,457.75	\$1,018,173.17	\$405,843,630.92	\$106,485,861.21	\$101,255,199.78	\$299,357,769.71
Promoción y fomento	\$192,700,702.50	\$13,611,209.64	\$206,311,912.14	\$39,578,449.42	\$39,201,697.62	\$166,733,462.72
Regulación y supervisión	\$0.00	\$0.00	\$0.00	\$0.00	\$0.00	\$0.00
Funciones de las Fuerzas Armadas (Únicamente Gobierno F	\$0.00	\$0.00	\$0.00	\$0.00	\$0.00	\$0.00
Específicos	\$0.00	\$0.00	\$0.00	\$0.00	\$0.00	\$0.00
Proyectos de Inversión	\$0.00	\$0.00	\$0.00	\$0.00	\$0.00	\$0.00
<b>Desempeño de las Funciones</b>	<b>\$626,333,138.44</b>	<b>\$16,579,982.81</b>	<b>\$642,913,121.25</b>	<b>\$153,339,412.64</b>	<b>\$147,502,367.07</b>	<b>\$489,573,708.61</b>
<b>Administrativos y de Apoyo</b>						
Apoyo al proceso presupuestario y para mejorar la eficiencia	\$0.00	\$0.00	\$0.00	\$0.00	\$0.00	\$0.00
Apoyo a la función pública y al mejoramiento de la gestión	\$0.00	\$0.00	\$0.00	\$0.00	\$0.00	\$0.00
Operaciones ajenas	\$0.00	\$0.00	\$0.00	\$0.00	\$0.00	\$0.00
<b>Administrativos y de Apoyo</b>	<b>\$0.00</b>	<b>\$0.00</b>	<b>\$0.00</b>	<b>\$0.00</b>	<b>\$0.00</b>	<b>\$0.00</b>
<b>Compromisos</b>						
Obligaciones de cumplimiento de resolución jurisdiccional	\$0.00	\$0.00	\$0.00	\$0.00	\$0.00	\$0.00
Desastres Naturales	\$0.00	\$0.00	\$0.00	\$0.00	\$0.00	\$0.00
<b>Compromisos</b>	<b>\$0.00</b>	<b>\$0.00</b>	<b>\$0.00</b>	<b>\$0.00</b>	<b>\$0.00</b>	<b>\$0.00</b>
<b>Obligaciones</b>						
Pensiones y jubilaciones	\$0.00	\$0.00	\$0.00	\$0.00	\$0.00	\$0.00
Aportaciones a la seguridad social	\$0.00	\$0.00	\$0.00	\$0.00	\$0.00	\$0.00
Aportaciones a fondos de estabilización	\$0.00	\$0.00	\$0.00	\$0.00	\$0.00	\$0.00
Aportaciones a fondos de inversión y reestructura de pensior	\$0.00	\$0.00	\$0.00	\$0.00	\$0.00	\$0.00
<b>Obligaciones</b>	<b>\$0.00</b>	<b>\$0.00</b>	<b>\$0.00</b>	<b>\$0.00</b>	<b>\$0.00</b>	<b>\$0.00</b>
<b>Programas de Gasto Federalizado</b>						
Gasto Federalizado	\$0.00	\$0.00	\$0.00	\$0.00	\$0.00	\$0.00



**MUNICIPIO DE SAN PEDRO CHOLULA  
PUEBLA**

**Gasto por Categoría Programática  
Del 01/ene./2020 Al 30/abr./2020**

Fecha y 15/may./2020

hora de Impresión 10:40 a. m.

Jsr: carlos

Rep: rptEstadoPresupuestoEgresos\_PC

Concepto	Egresos					Subejercicio 6 = ( 3 - 4 )
	Aprobado 1	Ampliaciones / (Reducciones) 2	Modificado 3=(1+2)	Devengado 4	Pagado 5	
<b>gramas</b>						
Programas de Gasto Federalizado	\$0.00	\$0.00	\$0.00	\$0.00	\$0.00	\$0.00
<b>Participaciones a entidades federativas y municipios</b>						
Participaciones a entidades federativas y municipios	\$0.00	\$0.00	\$0.00	\$0.00	\$0.00	\$0.00
Participaciones a entidades federativas y municipios	\$0.00	\$0.00	\$0.00	\$0.00	\$0.00	\$0.00
<b>Costo financiero, deuda o apoyos a deudores y ahorradores</b>						
Costo financiero, deuda o apoyos a deudores y ahorradores	\$0.00	\$0.00	\$0.00	\$0.00	\$0.00	\$0.00
Costo financiero, deuda o apoyos a deudores y ahorradores	\$0.00	\$0.00	\$0.00	\$0.00	\$0.00	\$0.00
<b>Adeudos de ejercicios fiscales anteriores</b>						
Adeudos de ejercicios fiscales anteriores	\$0.00	\$0.00	\$0.00	\$0.00	\$0.00	\$0.00
Adeudos de ejercicios fiscales anteriores	\$0.00	\$0.00	\$0.00	\$0.00	\$0.00	\$0.00
<b>Total del Gasto</b>	<b>\$626,333,138.44</b>	<b>\$16,579,982.81</b>	<b>\$642,913,121.25</b>	<b>\$153,339,412.64</b>	<b>\$147,502,367.07</b>	<b>\$489,573,708.61</b>

ESTADOS UNIDOS MEXICANOS  
PRESIDENCIA MUNICIPAL  
2018 - 2021  
GOBIERNO MUNICIPAL CONSTITUCIONAL  
DE SAN PEDRO CHOLULA, PUE.  
DR. LUIS ALBERTO ARRIAGA LILA

PRESIDENTE MUNICIPAL

C. NAHUN JONATHAN GONZALEZ MARIN

TESORERO MUNICIPAL

ABG. MIGUEL VEGA HERNANDEZ

SECRETARIO DEL H. AYUNTAMIENTO

ESTADOS UNIDOS MEXICANOS  
SECRETARIA GENERAL  
2018 - 2021  
GOBIERNO MUNICIPAL CONSTITUCIONAL  
DE SAN PEDRO CHOLULA, PUE.



TESORERIA  
2018 - 2021  
GOBIERNO MUNICIPAL CONSTITUCIONAL  
DE SAN PEDRO CHOLULA, PUE.