



**MUNICIPIO DE SAN PEDRO CHOLULA  
PUEBLA**

**Estado de Actividades**

**Del 01/jul./2022 al 31/jul./2022**

(Cifras en Pesos)

Usr: Alonso

Rep: rptEstadoActividades

Fecha y hora de Impresión 25/ago./2022  
09:48 a. m.

Concepto	2022	2021
<b>INGRESOS Y OTROS BENEFICIOS</b>		
<b>INGRESOS DE GESTIÓN</b>	<b>\$13,703,435.00</b>	<b>\$174,217,992.67</b>
IMPUESTOS	\$4,316,904.40	\$69,348,361.92
CUOTAS Y APORTACIONES DE SEGURIDAD SOCIAL	\$0.00	\$0.00
CONTRIBUCIONES DE MEJORAS	\$11,960.00	\$336,790.00
DERECHOS	\$5,756,378.70	\$76,574,993.15
PRODUCTOS	\$1,389,762.70	\$13,847,658.96
APROVECHAMIENTOS	\$2,228,429.20	\$14,110,188.64
INGRESOS POR VENTA DE BIENES Y PRESTACIÓN DE SERVICIOS	\$0.00	\$0.00
<b>PARTICIPACIONES, APORTACIONES, CONVENIOS, INCENTIVOS DERIVADOS DE LA COLABORACIÓN FISCAL, FONDOS DISTINTOS DE APORTACIONES, TRANSFERENCIAS, ASIGNACIONES, SUBSIDIOS Y SUBVENCIONES, Y PENSIONES Y JUBILACIONES</b>	<b>\$27,851,554.92</b>	<b>\$349,088,001.81</b>
PARTICIPACIONES, APORTACIONES, CONVENIOS, INCENTIVOS DERIVADOS DE LA COLABORACIÓN FISCAL Y FONDOS DISTINTOS DE APORTACIONES	\$27,851,554.92	\$349,088,001.81
TRANSFERENCIAS, ASIGNACIONES, SUBSIDIOS Y SUBVENCIONES, Y PENSIONES Y JUBILACIONES	\$0.00	\$0.00
<b>OTROS INGRESOS Y BENEFICIOS</b>	<b>\$17,655.99</b>	<b>\$17,075,865.19</b>
INGRESOS FINANCIEROS	\$0.00	\$0.00
INCREMENTO POR VARIACIÓN DE INVENTARIOS	\$0.00	\$0.00
DISMINUCIÓN DEL EXCESO DE ESTIMACIONES POR PÉRDIDA O DETERIORO U OBSOLESCENCIA	\$0.00	\$0.00
DISMINUCIÓN DEL EXCESO DE PROVISIONES	\$0.00	\$0.00
OTROS INGRESOS Y BENEFICIOS VARIOS	\$17,655.99	\$17,075,865.19
<b>Total de Ingresos y Otros Beneficios</b>	<b>\$41,572,645.91</b>	<b>\$540,381,859.67</b>
<b>GASTOS Y OTRAS PÉRDIDAS</b>		
<b>GASTOS DE FUNCIONAMIENTO</b>	<b>\$30,261,787.17</b>	<b>\$381,292,827.40</b>
SERVICIOS PERSONALES	\$16,433,398.28	\$207,356,560.11
MATERIALES Y SUMINISTROS	\$1,367,368.41	\$19,763,615.49
SERVICIOS GENERALES	\$12,461,020.48	\$154,172,651.80
<b>TRANSFERENCIAS, ASIGNACIONES, SUBSIDIOS Y OTRAS AYUDAS</b>	<b>\$4,332,301.56</b>	<b>\$74,079,801.25</b>
TRANSFERENCIAS INTERNAS Y ASIGNACIONES AL SECTOR PÚBLICO	\$2,689,288.56	\$0.00
TRANSFERENCIAS AL RESTO DEL SECTOR PÚBLICO	\$0.00	\$6,741,062.55
SUBSIDIOS Y SUBVENCIONES	\$0.00	\$0.00
AYUDAS SOCIALES	\$1,643,013.00	\$67,338,738.70
PENSIONES Y JUBILACIONES	\$0.00	\$0.00
TRANSFERENCIAS A FIDEICOMISOS, MANDATOS Y CONTRATOS ANÁLOGOS	\$0.00	\$0.00
TRANSFERENCIAS A LA SEGURIDAD SOCIAL	\$0.00	\$0.00
DONATIVOS	\$0.00	\$0.00
TRANSFERENCIAS AL EXTERIOR	\$0.00	\$0.00
<b>PARTICIPACIONES Y APORTACIONES</b>	<b>\$0.00</b>	<b>\$0.00</b>
PARTICIPACIONES	\$0.00	\$0.00
APORTACIONES	\$0.00	\$0.00
CONVENIOS	\$0.00	\$0.00
<b>INTERESES, COMISIONES Y OTROS GASTOS DE LA DEUDA PÚBLICA</b>	<b>\$0.00</b>	<b>\$0.00</b>
INTERESES DE LA DEUDA PÚBLICA	\$0.00	\$0.00
COMISIONES DE LA DEUDA PÚBLICA	\$0.00	\$0.00
GASTOS DE LA DEUDA PÚBLICA	\$0.00	\$0.00
COSTO POR COBERTURAS	\$0.00	\$0.00
APOYOS FINANCIEROS	\$0.00	\$0.00
<b>OTROS GASTOS Y PÉRDIDAS EXTRAORDINARIAS</b>	<b>\$1,020,090.00</b>	<b>\$9,405,842.67</b>
ESTIMACIONES, DEPRECIACIONES, DETERIOROS, OBSOLESCENCIA Y AMORTIZACIONES	\$1,020,090.00	\$9,405,842.67
PROVISIONES	\$0.00	\$0.00
DISMINUCIÓN DE INVENTARIOS	\$0.00	\$0.00
AUMENTO POR INSUFICIENCIA DE ESTIMACIONES POR PÉRDIDA O DETERIORO U OBSOLESCENCIA	\$0.00	\$0.00
AUMENTO POR INSUFICIENCIA DE PROVISIONES	\$0.00	\$0.00

**MUNICIPIO DE SAN PEDRO CHOLULA  
PUEBLA**

**Estado de Actividades**  
Del 01/jul./2022 al 31/jul./2022  
(Cifras en Pesos)

Usu: Alonso

Rep: rptEstadoActividades

Fecha y hora de Impresión 25/ago./2022  
09:48 a. m.

Concepto	2022	2021
OTROS GASTOS	\$0.00	\$0.00
<b>INVERSIÓN PÚBLICA</b>		
INVERSIÓN PÚBLICA NO CAPITALIZABLE	\$1,337,606.63	\$69,513,879.94
	\$1,337,606.63	\$69,513,879.94
<b>Total de Gastos y otras Pérdidas</b>	<b>\$36,951,785.36</b>	<b>\$534,292,351.26</b>
<b>Resultado del Ejercicio (Ahorro/Desahorro)</b>	<b>\$4,620,860.55</b>	<b>\$6,089,508.41</b>

"Bajo protesta de decir verdad declaramos que los Estados Financieros y sus notas, son razonablemente correctos y son responsabilidad del emisor".



**PRESIDENCIA  
MUNICIPAL**

*Handwritten signature of Paola Elizabeth Angón Silva*



C. PAOLA ELIZABETH ANGÓN SILVA  
PRESIDENTA MUNICIPAL CONSTITUCIONAL  
2021-2024



**SECRETARIA  
DEL  
AYUNTAMIENTO**

*Handwritten signature of María de la Luz Miramón Reyes*

C. MARIA DE LA LUZ MIRAMÓN REYES  
SECRETARIA DEL H. AYUNTAMIENTO  
2021-2024

*Handwritten signature of Adalberto Sánchez Sánchez*

**TESORERIA**

C. ADALBERTO SANCHEZ SANCHEZ  
TESORERO MUNICIPAL  
2021-2024



# MUNICIPIO DE SAN PEDRO CHOLULA PUEBLA

## Estado de Situación Financiera

Al 31/jul./2022

(Cifras en Pesos)

Usu: Alonso

Rep: rptEstadoSituacionFinanciera

Fecha y 25/ago./2022

hora de Impresión 09:51 a. m.

CONCEPTO	2022	2021	CONCEPTO	2022	2021
<b>ACTIVO</b>			<b>PASIVO</b>		
<b>ACTIVO CIRCULANTE</b>			<b>PASIVO CIRCULANTE</b>		
EFFECTIVO Y EQUIVALENTES	\$125,141,353.60	\$40,994,265.76	CUENTAS POR PAGAR A CORTO PLAZO	\$16,027,342.72	\$61,647,525.77
DERECHOS A RECIBIR EFECTIVO O EQUIVALENTES	\$11,886,019.75	\$2,057,858.01	DOCUMENTOS POR PAGAR A CORTO PLAZO	\$1,647,247.94	\$0.00
DERECHOS A RECIBIR BIENES O SERVICIOS	\$1,974,633.00	\$0.00	PORCIÓN A CORTO PLAZO DE LA DEUDA PÚBLICA A LARGO	\$0.00	\$0.00
INVENTARIOS	\$0.00	\$0.00	TÍTULOS Y VALORES A CORTO PLAZO	\$0.00	\$0.00
ALMACENES	\$0.00	\$0.00	PASIVOS DIFERIDOS A CORTO PLAZO	\$2,083,333.31	\$28,340,695.71
ESTIMACIÓN POR PERDIDA O DETERIORO DE ACTIVOS	-\$1,921,686.33	\$0.00	FONDOS Y BIENES DE TERCEROS EN GARANTÍA Y/O	\$0.00	\$0.00
OTROS ACTIVOS CIRCULANTES	\$0.00	\$0.00	PROVISIONES A CORTO PLAZO	\$0.00	\$0.00
<b>Total de Activos Circulantes</b>	<b>\$137,080,320.02</b>	<b>\$43,052,123.77</b>	OTROS PASIVOS A CORTO PLAZO	\$0.00	\$0.00
			<b>Total de Pasivos Circulantes</b>	<b>\$19,757,923.97</b>	<b>\$89,988,221.48</b>
<b>ACTIVO NO CIRCULANTE</b>			<b>PASIVO NO CIRCULANTE</b>		
INVERSIONES FINANCIERAS A LARGO PLAZO	\$0.00	\$0.00	CUENTAS POR PAGAR A LARGO PLAZO	\$42,044,522.21	\$0.00
DERECHOS A RECIBIR EFECTIVO O EQUIVALENTES A	\$0.00	\$0.00	DOCUMENTOS POR PAGAR A LARGO PLAZO	\$0.00	\$0.00
BIENES INMUEBLES, INFRAESTRUCTURA Y	\$795,958,150.51	\$796,788,278.80	DEUDA PÚBLICA A LARGO PLAZO	\$0.00	\$0.00
BIENES MUEBLES	\$27,166,859.47	\$27,026,616.52	PASIVOS DIFERIDOS A LARGO PLAZO	\$0.00	\$0.00
ACTIVOS INTANGIBLES	\$8,637,601.18	\$8,637,601.18	FONDOS Y BIENES DE TERCEROS EN GARANTÍA Y/O	\$0.00	\$0.00
DEPRECIACIÓN, DETERIORO Y AMORTIZACIÓN ACUMULADA	-\$71,102,972.37	-\$71,102,972.37	PROVISIONES A LARGO PLAZO	\$0.00	\$0.00
ACTIVOS DIFERIDOS	\$404,716.00	\$404,716.00	<b>Total de Pasivos No Circulantes</b>	<b>\$42,044,522.21</b>	<b>\$0.00</b>
ESTIMACIÓN POR PERDIDA O DETERIORO DE ACTIVOS NO	\$0.00	\$0.00			
OTROS ACTIVOS NO CIRCULANTES	\$0.00	\$0.00	<b>Total del Pasivo</b>	<b>\$61,802,446.18</b>	<b>\$89,988,221.48</b>
<b>Total de Activos No Circulantes</b>	<b>\$761,064,354.79</b>	<b>\$761,754,240.13</b>			
<b>Total del Activo</b>	<b>\$898,144,674.81</b>	<b>\$804,806,363.90</b>	<b>HACIENDA PÚBLICA/ PATRIMONIO</b>		
			HACIENDA PÚBLICA/PATRIMONIO CONTRIBUIDO	\$635,960,185.28	\$635,960,185.28
			APORTACIONES	\$0.00	\$0.00
			DONACIONES DE CAPITAL	\$0.00	\$0.00
			ACTUALIZACIÓN DE LA HACIENDA PÚBLICA/PATRIMONIO	\$635,960,185.28	\$635,960,185.28
			HACIENDA PÚBLICA /PATRIMONIO GENERADO	\$200,382,043.35	\$78,857,957.13
			RESULTADOS DEL EJERCICIO (AHORRO/ DESAHORRO)	\$122,009,659.41	\$6,089,507.81
			RESULTADOS DE EJERCICIOS ANTERIORES	\$286,883,701.78	\$281,331,309.36
			REVALUOS	\$167,063,027.01	\$167,063,027.01
			RESERVAS	\$0.00	\$0.00



# MUNICIPIO DE SAN PEDRO CHOLULA PUEBLA

## Estado de Situación Financiera

Al 31/jul./2022

(Cifras en Pesos)

Fecha y 25/ago./2022

hora de Impresión 09:51 a. m.

Usr: Alonso

Rep: rptEstadoSituacionFinanciera

CONCEPTO	2022	2021	CONCEPTO	2022	2021
			RECTIFICACIONES DE RESULTADOS DE EJERCICIOS	-\$375,574,344.85	-\$375,625,887.05
			EXCESO O INSUFICIENCIA EN LA ACTUALIZACIÓN DE LA	\$0.00	\$0.00
			RESULTADO POR POSICIÓN MONETARIA	\$0.00	\$0.00
			RESULTADO POR TENENCIA DE ACTIVOS NO MONETARIOS	\$0.00	\$0.00
			<b>Total Hacienda Pública/Patrimonio</b>	<b>\$836,342,228.63</b>	<b>\$714,818,142.42</b>
			<b>Total del Pasivo y Hacienda Pública/Patrimonio</b>	<b>\$898,144,674.81</b>	<b>\$804,806,363.90</b>



# MUNICIPIO DE SAN PEDRO CHOLULA PUEBLA

## Estado de Situación Financiera

Al 31/jul./2022  
(Cifras en Pesos)

Usr: Alonso  
Rep: rptEstadoSituacionFinanciera

Fecha y 25/ago./2022  
hora de Impresión 09:51 a. m.

CONCEPTO	2022	2021	CONCEPTO	2022	2021
<b>CUENTAS DE ORDEN CONTABLES</b>			<b>CONTRATO DE COMODATO POR BIENES</b>	\$0.00	\$0.00
<b>VALORES</b>	\$0.00	\$0.00			
VALORES EN CUSTODIA	\$0.00	\$0.00			
CUSTODIA DE VALORES	\$0.00	\$0.00			
INSTRUMENTOS DE CRÉDITO PRESTADOS A FORMADORES	\$0.00	\$0.00			
PRÉSTAMO DE INSTRUMENTOS DE CRÉDITO A	\$0.00	\$0.00			
INSTRUMENTOS DE CRÉDITO RECIBIDOS EN GARANTÍA DE	\$0.00	\$0.00			
GARANTÍA DE CRÉDITOS RECIBIDOS DE LOS FORMADORES	\$0.00	\$0.00			
<b>EMISIÓN DE OBLIGACIONES</b>	\$0.00	\$0.00			
AUTORIZACIÓN PARA LA EMISIÓN DE BONOS, TÍTULOS Y	\$0.00	\$0.00			
AUTORIZACIÓN PARA LA EMISIÓN DE BONOS, TÍTULOS Y	\$0.00	\$0.00			
EMISIONES AUTORIZADAS DE LA DEUDA PÚBLICA INTERNA	\$0.00	\$0.00			
SUSCRIPCIÓN DE CONTRATOS DE PRÉSTAMOS Y OTRAS	\$0.00	\$0.00			
SUSCRIPCIÓN DE CONTRATOS DE PRÉSTAMOS Y OTRAS	\$0.00	\$0.00			
CONTRATOS DE PRÉSTAMOS Y OTRAS OBLIGACIONES DE	\$0.00	\$0.00			
<b>AVALES Y GARANTÍAS</b>	\$0.00	\$0.00			
AVALES AUTORIZADOS	\$0.00	\$0.00			
AVALES FIRMADOS	\$0.00	\$0.00			
FIANZAS Y GARANTÍAS RECIBIDAS POR DEUDAS A COBRAR	\$0.00	\$0.00			
FIANZAS Y GARANTÍAS RECIBIDAS	\$0.00	\$0.00			
FIANZAS OTORGADAS PARA RESPALDAR OBLIGACIONES NO	\$0.00	\$0.00			
FIANZAS OTORGADAS DEL GOBIERNO PARA RESPALDAR	\$0.00	\$0.00			
<b>JUICIOS</b>	\$0.00	\$0.00			
DEMANDAS JUDICIAL EN PROCESO DE RESOLUCIÓN	\$0.00	\$0.00			
RESOLUCIÓN DE DEMANDAS EN PROCESO JUDICIAL	\$0.00	\$0.00			
<b>INVERSIÓN MEDIANTE PROYECTOS PARA PRESTACIÓN DE</b>	\$0.00	\$0.00			
CONTRATOS PARA INVERSIÓN MEDIANTE PROYECTOS	\$0.00	\$0.00			
INVERSIÓN PÚBLICA CONTRATADA MEDIANTE PROYECTOS	\$0.00	\$0.00			
<b>BIENES EN CONCESIONADOS O EN COMODATO</b>	\$0.00	\$0.00			
BIENES BAJO CONTRATO EN CONCESIÓN	\$0.00	\$0.00			
CONTRATO DE CONCESIÓN POR BIENES	\$0.00	\$0.00			
BIENES BAJO CONTRATO EN COMODATO	\$0.00	\$0.00			



# MUNICIPIO DE SAN PEDRO CHOLULA PUEBLA

## Estado de Situación Financiera

Al 31/jul./2022  
(Cifras en Pesos)

Usr: Alonso  
Rep: rptEstadoSituacionFinanciera

Fecha y hora de Impresión | 25/ago./2022  
09:51 a. m.

CONCEPTO	2022	2021
<b>CUENTAS DE ORDEN PRESUPUESTARIAS</b>		
<b>LEY DE INGRESOS</b>		
LEY DE INGRESOS ESTIMADA	\$548,506,681.63	\$529,805,169.98
LEY DE INGRESOS POR EJECUTAR	\$244,782,404.36	\$3,260,031.90
MODIFICACIONES A LA LEY DE INGRESOS ESTIMADA	\$60,425,296.97	\$10,223,020.92
LEY DE INGRESOS DEVENGADA	\$364,149,574.24	\$536,768,159.00
LEY DE INGRESOS RECAUDADA	\$364,149,574.24	\$536,768,159.00
<b>PRESUPUESTO DE EGRESOS</b>		
PRESUPUESTO DE EGRESOS APROBADO	\$548,506,681.63	\$529,805,169.98
PRESUPUESTO DE EGRESOS POR EJERCER	\$362,382,315.32	\$557,642.17
MODIFICACIONES AL PRESUPUESTO DE EGRESOS	\$55,618,966.79	\$7,243,782.89
PRESUPUESTO DE EGRESOS COMPROMETIDO	\$241,743,333.10	\$536,491,310.70
PRESUPUESTO DE EGRESOS DEVENGADO	\$240,263,919.03	\$535,993,296.14
PRESUPUESTO DE EGRESOS EJERCIDO	\$239,755,545.03	\$502,767,229.62
PRESUPUESTO DE EGRESOS PAGADO	\$239,755,545.03	\$502,767,229.62

"Bajo protesta de decir verdad declaramos que los Estados Financieros y sus netas, son razonablemente correctos y son responsabilidad del emisor".



*[Signature]*  
C. PAOLA ELIZABETH ANCON SANCHEZ  
PRESIDENTA MUNICIPAL CONSTITUCIONAL  
SAN PEDRO CHOLULA, PUEBLA

**PRESIDENCIA MUNICIPAL**  
GOBIERNO MUNICIPAL CONSTITUCIONAL DE  
**SAN PEDRO CHOLULA, PUEBLA**  
**TESORERIA**  
GOBIERNO MUNICIPAL CONSTITUCIONAL DE  
**SAN PEDRO CHOLULA, PUEBLA**  
2021-2024

*[Signature]*  
C. ADALBERTO SANCHEZ SANCHEZ  
TESORERO MUNICIPAL



*[Signature]*  
C. MARIA DE LA LUZ MIRAMON REYES  
SECRETARIA DEL H. AYUNTAMIENTO  
SAN PEDRO CHOLULA, PUEBLA

**SECRETARIA DEL AYUNTAMIENTO**  
GOBIERNO MUNICIPAL CONSTITUCIONAL DE  
**SAN PEDRO CHOLULA, PUEBLA**  
2021-2024

**MUNICIPIO DE SAN PEDRO CHOLULA  
PUEBLA**

Estado de Variación en la Hacienda Pública

Del 01/ene/2022 Al 31/jul./2022

(Cifras en Pesos)

Usr: Alonso

Rep: rptEstadoVariacionHacienda

Fecha y 25/ago./2022

hora de Impresión 09:56 a. m.

Concepto	Hacienda Pública/ Patrimonio Contribuido	Hacienda Pública/ Patrimonio Generado De Ejercicios Anteriores	Hacienda Pública/ Patrimonio Generado Del Ejercicio	Exceso o Insuficiencia en la Actualización de la Hacienda Pública / Patrimonio	Total
<b>HACIENDA PÚBLICA/PATRIMONIO CONTRIBUIDO NETO DE 2021</b>	<b>\$635,960,185.28</b>	<b>\$0.00</b>	<b>\$0.00</b>	<b>\$0.00</b>	<b>\$635,960,185.28</b>
APORTACIONES	\$0.00	\$0.00	\$0.00	\$0.00	\$0.00
DONACIONES DE CAPITAL	\$0.00	\$0.00	\$0.00	\$0.00	\$0.00
ACTUALIZACIÓN DE LA HACIENDA PÚBLICA/PATRIMONIO	\$635,960,185.28	\$0.00	\$0.00	\$0.00	\$635,960,185.28
<b>HACIENDA PÚBLICA /PATRIMONIO GENERADO NETO DE 2021</b>	<b>\$0.00</b>	<b>\$72,768,449.32</b>	<b>\$6,089,507.81</b>	<b>\$0.00</b>	<b>\$78,857,957.13</b>
RESULTADOS DEL EJERCICIO (AHORRO/ DESAHORRO)	\$0.00	\$0.00	\$6,089,507.81	\$0.00	\$6,089,507.81
RESULTADOS DE EJERCICIOS ANTERIORES	\$0.00	\$281,331,309.36	\$0.00	\$0.00	\$281,331,309.36
REVALÚOS	\$0.00	\$167,063,027.01	\$0.00	\$0.00	\$167,063,027.01
RESERVAS	\$0.00	\$0.00	\$0.00	\$0.00	\$0.00
RECTIFICACIONES DE RESULTADOS DE EJERCICIOS ANTERIORES	\$0.00	-\$375,625,887.05	\$0.00	\$0.00	-\$375,625,887.05
<b>EXCESO O INSUFICIENCIA EN LA ACTUALIZACIÓN DE LA HACIENDA PÚBLICA/ PATRIMONIO NETO DE 2021</b>	<b>\$0.00</b>	<b>\$0.00</b>	<b>\$0.00</b>	<b>\$0.00</b>	<b>\$0.00</b>
RESULTADO POR POSICIÓN MONETARIA	\$0.00	\$0.00	\$0.00	\$0.00	\$0.00
RESULTADO POR TENENCIA DE ACTIVOS NO MONETARIOS	\$0.00	\$0.00	\$0.00	\$0.00	\$0.00
<b>HACIENDA PÚBLICA / PATRIMONIO NETO FINAL DE 2021</b>	<b>\$635,960,185.28</b>	<b>\$72,768,449.32</b>	<b>\$6,089,507.81</b>	<b>\$0.00</b>	<b>\$714,818,142.41</b>
<b>CAMBIOS EN LA HACIENDA PÚBLICA/PATRIMONIO CONTRIBUIDO NETO DE 2022</b>	<b>\$0.00</b>	<b>\$0.00</b>	<b>\$0.00</b>	<b>\$0.00</b>	<b>\$0.00</b>
APORTACIONES	\$0.00	\$0.00	\$0.00	\$0.00	\$0.00
DONACIONES DE CAPITAL	\$0.00	\$0.00	\$0.00	\$0.00	\$0.00
ACTUALIZACIÓN DE LA HACIENDA PÚBLICA/PATRIMONIO	\$0.00	\$0.00	\$0.00	\$0.00	\$0.00
<b>VARIACIONES DE LA HACIENDA PÚBLICA / PATRIMONIO GENERADO NETO DE 2022</b>	<b>\$0.00</b>	<b>\$5,552,392.42</b>	<b>\$115,971,693.79</b>	<b>\$0.00</b>	<b>\$121,524,086.21</b>
RESULTADOS DEL EJERCICIO (AHORRO/ DESAHORRO)	\$0.00	\$0.00	\$122,009,659.40	\$0.00	\$122,009,659.40
RESULTADOS DE EJERCICIOS ANTERIORES	\$0.00	\$5,552,392.42	-\$6,089,507.81	\$0.00	-\$537,115.39
REVALÚOS	\$0.00	\$0.00	\$0.00	\$0.00	\$0.00
RESERVAS	\$0.00	\$0.00	\$0.00	\$0.00	\$0.00
RECTIFICACIONES DE RESULTADOS DE EJERCICIOS ANTERIORES	\$0.00	\$0.00	\$51,542.20	\$0.00	\$51,542.20
<b>CAMBIOS EN EL EXCESO O INSUFICIENCIA EN LA ACTUALIZACIÓN DE LA HACIENDA PÚBLICA/ PATRIMONIO NETO DE 2022</b>	<b>\$0.00</b>	<b>\$0.00</b>	<b>\$0.00</b>	<b>\$0.00</b>	<b>\$0.00</b>
RESULTADO POR POSICIÓN MONETARIA	\$0.00	\$0.00	\$0.00	\$0.00	\$0.00
RESULTADO POR TENENCIA DE ACTIVOS NO MONETARIOS	\$0.00	\$0.00	\$0.00	\$0.00	\$0.00
<b>HACIENDA PÚBLICA / PATRIMONIO NETO FINAL DE 2022</b>	<b>\$635,960,185.28</b>	<b>\$78,320,841.74</b>	<b>\$122,061,201.60</b>	<b>\$0.00</b>	<b>\$836,342,228.62</b>

**MUNICIPIO DE SAN PEDRO CHOLULA  
PUEBLA**

**Estado de Variación en la Hacienda Pública**  
Del 01/ene/2022 Al 31/jul./2022  
(Cifras en Pesos)

Usr: Alonso  
Rep: rptEstadoVariacionHacienda



Fecha y hora de Impresión | 25/ago./2022  
09:56 a. m.

Concepto	Hacienda Pública/ Patrimonio Contribuido	Hacienda Pública/ Patrimonio Generado De Ejercicios Anteriores	Hacienda Pública/ Patrimonio Generado Del Ejercicio	Exceso o Insuficiencia en la Actualización de la Hacienda Pública / Patrimonio	Total
----------	--	--	--	--	-------

"Bajo protesta de decir verdad declaramos que los Estados Financieros y sus notas, son razonablemente correctos y son responsabilidad del emisor".

  
  
**PRESIDENCIA  
MUNICIPAL**  
C. PAOLA ELIZABETH ANGON SILVA  
PRESIDENTA MUNICIPAL CONSTITUCIONAL

  
  
C. MARÍA DE LA LUZ MIRAMÓN REYES  
SECRETARIA DEL H. AYUNTAMIENTO

  
  
**TESORERIA**  
C. ADALBERTO SANCHEZ SANCHEZ  
TESORERO MUNICIPAL

**AYUNTAMIENTO**  
GOBIERNO MUNICIPAL  
CONSTITUCIONAL DE  
**SAN PEDRO  
CHOLULA, PUEBLA**  
2021-2024

**MUNICIPIO DE SAN PEDRO CHOLULA  
PUEBLA**

Estado de Cambios en la Situación Financiera

Del 01/ene./2022 Al 31/jul./2022

(Cifras en Pesos)

Usr: Alonso

Rep: rptEstadoCambiosSituacionFinanciera

Fecha y hora de Impresión 25/ago./2022  
09:56 a. m.

Concepto	Origen	Aplicación
<b>ACTIVO</b>		
<b>ACTIVO CIRCULANTE</b>	<b>\$2,751,814.62</b>	<b>\$96,090,125.53</b>
EFFECTIVO Y EQUIVALENTES	\$1,921,686.33	\$95,949,882.58
DERECHOS A RECIBIR EFECTIVO O EQUIVALENTES	\$0.00	\$84,147,087.84
DERECHOS A RECIBIR BIENES O SERVICIOS	\$0.00	\$9,828,161.74
INVENTARIOS	\$0.00	\$1,974,633.00
ALMACENES	\$0.00	\$0.00
ESTIMACIÓN POR PÉRDIDA O DETERIORO DE ACTIVOS CIRCULANTES	\$0.00	\$0.00
OTROS ACTIVOS CIRCULANTES	\$1,921,686.33	\$0.00
	\$0.00	\$0.00
<b>ACTIVO NO CIRCULANTE</b>	<b>\$830,128.29</b>	<b>\$140,242.95</b>
INVERSIONES FINANCIERAS A LARGO PLAZO	\$0.00	\$0.00
DERECHOS A RECIBIR EFECTIVO O EQUIVALENTES A LARGO PLAZO	\$0.00	\$0.00
BIENES INMUEBLES, INFRAESTRUCTURA Y CONSTRUCCIONES EN PROCESO	\$0.00	\$0.00
BIENES MUEBLES	\$830,128.29	\$0.00
ACTIVOS INTANGIBLES	\$0.00	\$140,242.95
DEPRECIACIÓN, DETERIORO Y AMORTIZACIÓN ACUMULADA DE BIENES	\$0.00	\$0.00
ACTIVOS DIFERIDOS	\$0.00	\$0.00
ESTIMACIÓN POR PERDIDA O DETERIORO DE ACTIVOS NO CIRCULANTES	\$0.00	\$0.00
OTROS ACTIVOS NO CIRCULANTES	\$0.00	\$0.00
	\$0.00	\$0.00
<b>PASIVO</b>		
<b>PASIVO CIRCULANTE</b>	<b>\$43,691,770.15</b>	<b>\$71,877,545.45</b>
CUENTAS POR PAGAR A CORTO PLAZO	\$1,647,247.94	\$71,877,545.45
DOCUMENTOS POR PAGAR A CORTO PLAZO	\$0.00	\$45,620,183.05
PORCIÓN A CORTO PLAZO DE LA DEUDA PÚBLICA A LARGO PLAZO	\$1,647,247.94	\$0.00
TÍTULOS Y VALORES A CORTO PLAZO	\$0.00	\$0.00
PASIVOS DIFERIDOS A CORTO PLAZO	\$0.00	\$0.00
FONDOS Y BIENES DE TERCEROS EN GARANTÍA Y/O ADMINISTRACIÓN A CORTO PLAZO	\$0.00	\$26,257,362.40
PROVISIONES A CORTO PLAZO	\$0.00	\$0.00
OTROS PASIVOS A CORTO PLAZO	\$0.00	\$0.00
	\$0.00	\$0.00
<b>PASIVO NO CIRCULANTE</b>	<b>\$42,044,522.21</b>	<b>\$0.00</b>
CUENTAS POR PAGAR A LARGO PLAZO	\$42,044,522.21	\$0.00
DOCUMENTOS POR PAGAR A LARGO PLAZO	\$0.00	\$0.00
DEUDA PÚBLICA A LARGO PLAZO	\$0.00	\$0.00
PASIVOS DIFERIDOS A LARGO PLAZO	\$0.00	\$0.00
FONDOS Y BIENES DE TERCEROS EN GARANTÍA Y/O ADMINISTRACIÓN A LARGO PLAZO	\$0.00	\$0.00
PROVISIONES A LARGO PLAZO	\$0.00	\$0.00
	\$0.00	\$0.00
<b>HACIENDA PÚBLICA/ PATRIMONIO</b>	<b>\$121,524,086.22</b>	<b>\$0.00</b>
<b>HACIENDA PÚBLICA/PATRIMONIO CONTRIBUIDO</b>	<b>\$0.00</b>	<b>\$0.00</b>
APORTACIONES	\$0.00	\$0.00
DONACIONES DE CAPITAL	\$0.00	\$0.00
ACTUALIZACIÓN DE LA HACIENDA PÚBLICA/PATRIMONIO	\$0.00	\$0.00
	\$0.00	\$0.00
<b>HACIENDA PÚBLICA /PATRIMONIO GENERADO</b>	<b>\$121,524,086.22</b>	<b>\$0.00</b>
RESULTADOS DEL EJERCICIO (AHORRO/ DESAHORRO)	\$115,920,151.60	\$0.00
RESULTADOS DE EJERCICIOS ANTERIORES	\$5,552,392.42	\$0.00
REVALUOS	\$0.00	\$0.00
RESERVAS	\$0.00	\$0.00
RECTIFICACIONES DE RESULTADOS DE EJERCICIOS ANTERIORES	\$51,542.20	\$0.00
	\$0.00	\$0.00
<b>EXCESO O INSUFICIENCIA EN LA ACTUALIZACIÓN DE LA HACIENDA PÚBLICA/ PATRIMONIO</b>	<b>\$0.00</b>	<b>\$0.00</b>
RESULTADO POR POSICIÓN MONETARIA	\$0.00	\$0.00
RESULTADO POR TENENCIA DE ACTIVOS NO MONETARIOS	\$0.00	\$0.00
	\$0.00	\$0.00

**MUNICIPIO DE SAN PEDRO CHOLULA  
PUEBLA**

Estado de Cambios en la Situación Financiera

Del 01/ene./2022 Al 31/jul./2022

(Cifras en Pesos)


Usu: Alonso

Rep: rptEstadoCambiosSituacionFinanciera

Fecha y hora de Impresión | 25/ago./2022  
09:56 a. m.

Concepto	Origen	Aplicación
----------	--------	------------

"Bajo protesta de decir verdad declaramos que los Estados Financieros y sus notas son razonablemente correctos y son responsabilidad del emisor"



**PRESIDENCIA  
MUNICIPAL**

SECRETARIA  
DEL  
AYUNTAMIENTO

C. PAOLA ELIZABETH ANGON SILVA  
PRESIDENTA MUNICIPAL CONSTITUCIONAL

C. MARIA DE LA LUZ MIRAMÓN REYES  
SECRETARIA DEL H. AYUNTAMIENTO



GOBIERNO MUNICIPAL  
CONSTITUCIONAL DE  
**SAN PEDRO  
CHOLULA, PUEBLA**

2021-2024

GOBIERNO MUNICIPAL  
CONSTITUCIONAL DE  
**SAN PEDRO  
CHOLULA, PUEBLA**

2021-2024

C. ADALBERTO SANCHEZ SANCHEZ  
TESORERO MUNICIPAL

**TESORERIA**

GOBIERNO MUNICIPAL  
CONSTITUCIONAL DE  
**SAN PEDRO  
CHOLULA, PUEBLA**

2021-2024



# MUNICIPIO DE SAN PEDRO CHOLULA PUEBLA

Estado de Flujos de Efectivo

Del 01/ene/2022 Al 31/jul./2022

(Cifras en Pesos)

Usu: Alonso

Rep: rptEstadoFlujosEfectivo

Fecha y hora de Impresión 25/ago./2022 09:58 a. m.

Concepto	2022	2021
<b>FLUJOS DE EFECTIVO DE LAS ACTIVIDADES DE OPERACIÓN</b>		
<b>ORIGEN</b>		
IMPUESTOS	\$364,149,574.24	\$536,768,159.00
CUOTAS Y APORTACIONES DE SEGURIDAD SOCIAL	\$72,362,387.92	\$69,348,361.92
CONTRIBUCIONES DE MEJORAS	\$0.00	\$0.00
DERECHOS	\$132,332.65	\$336,790.00
PRODUCTOS	\$54,062,478.30	\$76,574,993.15
APROVECHAMIENTOS	\$9,848,653.83	\$13,847,658.96
INGRESOS POR VENTA DE BIENES Y PRESTACIÓN DE SERVICIOS	\$13,263,662.62	\$14,110,188.64
PARTICIPACIONES, APORTACIONES, CONVENIOS, INCENTIVOS DERIVADOS DE LA COLABORACIÓN FISCAL Y FONDOS DISTINTOS DE APORTACIONES	\$144,981.16	\$13,462,164.52
TRANSFERENCIAS, ASIGNACIONES, SUBSIDIOS Y SUBVENCIONES, Y PENSIONES Y JUBILACIONES	\$214,335,077.76	\$349,088,001.81
OTROS ORIGENES DE OPERACIÓN	\$0.00	\$0.00
<b>APLICACIÓN</b>		
SERVICIOS PERSONALES	\$277,613,311.63	\$430,544,805.21
MATERIALES Y SUMINISTRO	\$120,222,050.70	\$207,356,560.11
SERVICIOS GENERALES	\$14,254,656.30	\$18,570,541.40
TRANSFERENCIAS INTERNAS Y ASIGNACIONES AL SECTOR PÚBLICO	\$53,816,340.97	\$123,613,053.55
TRANSFERENCIAS AL RESTO DEL SECTOR PÚBLICO	\$22,613,553.23	\$0.00
SUBSIDIOS Y SUBVENCIONES	\$3,623,955.79	\$6,741,062.55
AYUDAS SOCIALES	\$0.00	\$0.00
PENSIONES Y JUBILACIONES	\$22,835,813.27	\$66,378,573.73
TRANSFERENCIAS A FIDEICOMISOS, MANDATOS Y OTROS ANALOGOS	\$0.00	\$0.00
TRANSFERENCIAS A LA SEGURIDAD SOCIAL	\$0.00	\$0.00
DONATIVOS	\$0.00	\$0.00
Tranferencias al exterior	\$0.00	\$0.00
PARTICIPACIONES	\$0.00	\$0.00
APORTACIONES	\$0.00	\$0.00
CONVENIOS	\$0.00	\$0.00
OTRAS APLICACIONES DE OPERACIÓN	\$0.00	\$0.00
<b>FLUJOS NETOS DE EFECTIVO POR ACTIVIDADES DE OPERACION</b>	<b>\$40,246,941.37</b>	<b>\$7,885,013.87</b>
<b>FLUJOS DE EFECTIVO DE LAS ACTIVIDADES DE INVERSIÓN</b>		
<b>ORIGEN</b>		
BIENES INMUEBLES, INFRAESTRUCTURA Y CONSTRUCCIONES EN PROCESO	\$0.00	\$0.00
BIENES MUEBLES	\$0.00	\$0.00
OTROS ORIGENES DE INVERSIÓN	\$0.00	\$0.00
<b>APLICACIÓN</b>		
BIENES INMUEBLES, INFRAESTRUCTURA Y CONSTRUCCIONES EN PROCESO	\$2,181,040.50	\$80,107,438.28
BIENES MUEBLES	\$2,040,797.55	\$78,506,077.42
OTRAS APLICACIONES DE INVERSIÓN	\$140,242.95	\$1,585,060.86
<b>FLUJOS NETOS DE EFECTIVO POR ACTIVIDADES DE INVERSIÓN</b>	<b>\$0.00</b>	<b>\$16,300.00</b>
<b>FLUJO DE EFECTIVO DE LAS ACTIVIDADES DE FINANCIAMIENTO</b>	<b>-\$2,181,040.50</b>	<b>-\$80,107,438.28</b>
<b>ORIGEN</b>		
ENDEUDAMIENTO NETO	\$0.00	\$0.00
INTERNO	\$0.00	\$0.00
EXTERNO	\$0.00	\$0.00
OTROS ORIGENES DE FINANCIAMIENTO	\$0.00	\$0.00
<b>APLICACIÓN</b>		
SERVICIOS DE LA DEUDA	\$208,134.27	\$0.00
INTERNO	\$0.00	\$0.00
EXTERNO	\$0.00	\$0.00
OTRAS APLICACIONES DE FINANCIAMIENTO	\$0.00	\$0.00
<b>FLUJOS NETOS DE EFECTIVO POR ACTIVIDADES DE FINANCIAMIENTO</b>	<b>\$208,134.27</b>	<b>\$0.00</b>
<b>INCREMENTO/DISMINUCIÓN NETA EN EL EFECTIVO Y EQUIVALENTES AL EFECTIVO</b>	<b>\$84,147,087.84</b>	<b>\$26,115,915.51</b>
<b>EFFECTIVO Y EQUIVALENTES AL EFECTIVO AL INICIO DEL EJERCICIO</b>	<b>\$40,994,265.76</b>	<b>\$14,878,350.25</b>



**MUNICIPIO DE SAN PEDRO CHOLULA  
PUEBLA**

**Estado de Flujos de Efectivo**

Del 01/ene/2022 Al 31/jul./2022

(Cifras en Pesos)

Usu: Alonso

Rep: rptEstadoFlujosEfectivo

Fecha y hora de Impresión | 25/ago./2022  
09:58 a. m.

Concepto	2022	2021
EFFECTIVO Y EQUIVALENTES AL EFFECTIVO AL FINAL DEL EJERCICIO	\$125,141,353.60	\$40,994,265.76

"Bajo protesta de decir verdad declaramos que los Estados Financieros y sus notas, son razonablemente correctos y son responsabilidad del emisor".



*Paola Elizabeth Angon Silva*  
 C. PAOLA ELIZABETH ANGON SILVA  
 PRESIDENTA MUNICIPAL CONSTITUCIONAL  
 GOBIERNO MUNICIPAL CONSTITUCIONAL DE  
**SAN PEDRO CHOLULA PUEBLA**  
 2021-2024

*Maria de la Luz Miramón Reyes*  
 C. MARIA DE LA LUZ MIRAMÓN REYES  
 SECRETARIA DEL H. AYUNTAMIENTO

*Adalberto Sanchez Sanchez*  
 C. ADALBERTO SANCHEZ SANCHEZ  
 TESORERO MUNICIPAL  
 GOBIERNO MUNICIPAL CONSTITUCIONAL DE  
**SAN PEDRO CHOLULA PUEBLA**  
 2021-2024



# MUNICIPIO DE SAN PEDRO CHOLULA PUEBLA

## Informe de Pasivos Contingentes al 31/jul./2022

Usr: Alonso  
Rep: rptPasivosContingentes

Fecha y hora de Impresión | 25/ago./2022  
10:00 a. m.

"En Cumplimiento a lo dispuesto en los artículos 46, Fracción I, Inciso f), y 52 de la Ley General de Contabilidad Gubernamental y de conformidad con lo establecido en el Capítulo VII, Numeral, II, Inciso h) del Manual de Contabilidad Gubernamental emitido por el CONAC, el Ente Público informa lo siguiente:"

SIN INFORMACIÓN QUE REVELAR

"Bajo protesta de decir verdad declaramos que los Estados Financieros y sus notas, son razonablemente correctos y son responsabilidad del emisor"



*Handwritten signature of Paola Elizabeth Angón Silva*

PRESIDENCIA MUNICIPAL  
GOBIERNO MUNICIPAL CONSTITUCIONAL DE  
SAN PEDRO CHOLULA, PUEBLA

C. PAOLA ELIZABETH ANGÓN SILVA  
2021-2024

PRESIDENTA MUNICIPAL CONSTITUCIONAL

GOBIERNO MUNICIPAL CONSTITUCIONAL DE  
SAN PEDRO CHOLULA, PUEBLA

C. ADALBERTO SANCHEZ SANCHEZ  
2021-2024  
TESORERO MUNICIPAL



*Handwritten signature of María de la Luz Miramón Reyes*

SECRETARÍA DEFI

C. MARÍA DE LA LUZ MIRAMÓN REYES

SECRETARIA DEL H. AYUNTAMIENTO  
GOBIERNO MUNICIPAL CONSTITUCIONAL DE  
SAN PEDRO CHOLULA, PUEBLA

2021-2024

a) NOTAS DE DESGLOSE

I) NOTAS AL ESTADO DE SITUACIÓN FINANCIERA

Activo

Efectivo y Equivalentes

A continuación, se relacionan las cuentas que integran el rubro de efectivo y equivalentes:

CONCEPTO	2022	2021
Efectivo	\$408,803.83	\$536,989.00
Bancos/tesorería	\$118,864,805.54	\$40,457,276.76
Depósitos de fondos de terceros en garantía y/o administración	\$5,867,744.23	\$0.00
<b>Suma</b>	<b>\$125,141,353.60</b>	<b>\$40,994,265.76</b>

**Bancos/Tesorería**

Representa el monto de efectivo disponible propiedad del H. Ayuntamiento de San Pedro Cholula, en Instituciones Bancarias, su importe se integra por:

BANCO	IMPORTE
Bancos Fiscales	\$45,371,116.58
Bancos Participaciones	\$24,486,997.95
Bancos Aportaciones Federales	\$41,620,650.83
Bancos Convenios Estatales/Municipales	\$62.18
Bancos Otros	\$7,385,978.00
<b>Suma</b>	<b>\$118,864,805.54</b>

**Depósitos de fondos de terceros en garantía y/o administración**

Representa recursos retenidos a los trabajadores sindicalizados del H. Ayuntamiento con el objetivo de crear el Fondo para futuras pensiones de acuerdo al Convenio de Administración de Capital del Fondo de Pensiones en beneficio de los Empleados y Trabajadores al Servicio del H. Ayuntamiento del Municipio de San Pedro Cholula "Luis Cabrera".

CONCEPTO	2022	2021
Depósitos de fondos de terceros en garantía y/o administración	\$5,867,744.23	\$ 0.00

Nota: El importe del ejercicio 2021 se encontraba registrado en el rubro de Bancos/Tesorería.



**Derechos a recibir Efectivo y Equivalentes**

CONCEPTO	HASTA	HASTA	HASTA	2022	2021
	90 DÍAS	180 DÍAS	365 DÍAS		
Cuentas por cobrar a corto plazo			\$412,583.24	\$412,583.24	\$ 48,275.00
Deudores diversos por cobrar a corto plazo			\$11,473,436.51	\$11,473,436.51	\$2,009,583.01
Otros derechos a recibir efectivo o equivalentes a corto plazo			\$ 0.00	\$ 0.00	\$ 0.00
Ingresos Por Recuperar A Corto Plazo			\$ 0.00	\$ 0.00	\$ 0.00
<b>Total</b>			<b>\$11,886,019.75</b>	<b>\$11,886,019.75</b>	<b>\$2,057,858.01</b>

Nota: Incluye cuentas y deudores diversos por cobrar de administraciones municipales anteriores, por lo que se procedió a realizar la Creación de la Estimación de Cuenta Incobrable de conformidad con los artículos 21, 22, 44 de la Ley General de Contabilidad Gubernamental.

**Derechos a recibir Bienes o Servicios a Recibir**

Concepto	2022	2021
Derechos a recibir Bienes o Servicios a Recibir	\$0.00	\$0.00

**Deudores Diversos por Cobrar a Corto Plazo**

CONCEPTO	IMPORTE
Gastos por Comprobar y Pendientes de Aplicar	\$2,811,179.59
Subsidio para el empleo. cob. indeb. de nóm. y che. dev.	\$7,871.13
Gastos a comprobar del Centro de Reinserción Social 2022	\$4,236,649.02
Proyectos y Apoyos Especiales	\$4,116,606.96
Funcionarios y empleados	\$277,193.32
Servicio de administración tributaria	\$5,369.00
Ajuste de ISR enero-agosto 2020	\$18,567.49
<b>Total</b>	<b>\$11,473,436.51</b>

**Bienes Muebles**

Al 31 de julio este rubro asciende a la cantidad de:

CONCEPTO	2022	2021
Bienes Muebles	\$27,166,859.47	\$27,026,616.52
<b>Suma</b>	<b>\$27,166,859.47</b>	<b>\$27,026,616.52</b>



**Bienes Inmuebles, Infraestructura y Construcciones en Proceso**

Se integra de la siguiente manera:

CONCEPTO	2022	2021
Terrenos	\$ 142,633,049.89	\$ 757,305,705.25
Edificios No Habitacionales	\$ 647,913,110.84	\$ 32,262,545.48
Infraestructura	\$ 0.00	\$ 1,998,000.00
Construcciones en Proceso en Bienes de Dominio Público	\$ 5,411,989.78	\$ 5,222,028.07
Construcciones en Proceso en Bienes Propios	\$ 0.00	\$ 0.00
Otros Bienes Inmuebles	\$ 0.00	\$ 0.00
<b>Total</b>	<b>\$ 795,958,150.51</b>	<b>\$ 796,788,278.80</b>

**Bienes Muebles, Intangibles y Depreciaciones**

Se integra de la siguiente manera:

Concepto	2022	2021
MOBILIARIO Y EQUIPO DE ADMINISTRACIÓN	\$ 6,086,020.86	\$ 6,066,677.86
MOBILIARIO Y EQUIPO EDUCACIONAL Y RECREATIVO	\$ 1,373,068.01	\$ 1,373,068.01
EQUIPO E INSTRUMENTAL MÉDICO Y DE LABORATORIO	\$ 298,375.21	\$ 298,375.21
VEHÍCULOS Y EQUIPO DE TRANSPORTE	\$ 8,541,408.99	\$ 8,541,408.99
EQUIPO DE DEFENSA Y SEGURIDAD	\$ 1,612,540.82	\$ 1,612,540.82
MAQUINARIA, OTROS EQUIPOS Y HERRAMIENTAS	\$ 8,094,522.71	\$ 7,973,622.76
COLECCIONES, OBRAS DE ARTE Y OBJETOS VALIOSOS	\$ 1,149,005.00	\$ 1,149,005.00
ACTIVOS BIOLÓGICOS	\$ 11,917.87	\$ 11,917.87
<b>Subtotal BIENES MUEBLES</b>	<b>\$ 27,166,859.47</b>	<b>\$ 27,026,616.52</b>
SOFTWARE	\$ 3,629,040.38	\$ 3,629,040.38
PATENTES, MARCAS Y DERECHOS	\$ 8,560.80	\$ 8,560.80
OTROS ACTIVOS INTANGIBLES	\$ 5,000,000.00	\$ 5,000,000.00
<b>Subtotal ACTIVOS INTANGIBLES</b>	<b>\$ 8,637,601.18</b>	<b>\$ 8,637,601.18</b>
DEPRECIACIÓN, DETERIORO Y AMORTIZACIÓN ACUMULADA DE BIENES	-\$ 71,102,972.37	-\$ 71,102,972.37
<b>Subtotal DEPRECIACIÓN, DETERIORO Y AMORTIZACIÓN ACUMULADA DE BIENES</b>	<b>-\$ 71,102,972.37</b>	<b>-\$ 71,102,972.37</b>

### Estimaciones y Deterioros

De conformidad con los artículos 21, 22, 44 de la Ley General de Contabilidad Gubernamental, al Marco Conceptual de Contabilidad Gubernamental Apartados II. Sistema de Contabilidad Gubernamental, III. Postulados Básicos de Contabilidad Gubernamental, V. Cualidades de la Información Financiera a Producir, Reglas Específicas del Registro y Valoración del Patrimonio, B. Reglas Específicas del Registro y Valoración del Activo, numeral 5. Estimación para cuentas incobrables y a la documentación contable y del sistema con la que se recibió la Administración Municipal, se realiza la Estimación por Pérdida o Deterioro de Activo no Circulante como sigue:

CUENTA	NOMBRE	IMPORTE
1161	Estimaciones para Cuentas Incobrables por Derechos a Recibir Efectivo o Equivalentes	-\$1,921,686.33
<b>TOTAL</b>		<b>-\$1,921,686.33</b>

Se integra de la siguiente manera:

CUENTA	NOMBRE	IMPORTE
1161-1-0001	JOSE HUGO ZURITA MERCADO	-\$ 5,300.00
1161-1-0002	JESUS MORALES GARDUÑO	-\$ 4,708.92
1161-1-0003	ENRIQUE ALFONSO RINCON DOMINGUEZ	-\$ 5,000.00
1161-1-0004	MARIA DEL SOCORRO MANZANO TOXQUI	-\$ 10,000.00
1161-1-0005	MARIBEL ZENTENO SOTO	-\$ 48,275.00
1161-1-0006	MIGUEL JIMENEZ GALINDO	-\$ 12,485.99
1161-1-0007	ROSA BERTHA DURAN MONTES	-\$ 7,135.00
1161-1-0008	OMAR ISRAEL ESPINOSA HERRERA	-\$ 1,000.00
1161-1-0009	JOSE JUAN ROSALES QUINTERO	-\$ 7,316.90
1161-1-0010	JOSE JUAN URBINA CABRERA	-\$ 39,000.00
1161-1-0011	OMAR ISRAEL PEREZ JUAREZ	-\$ 3,928.50
1161-1-0012	COMERCIALIZADORA EDIMATOS S.A. DE C.V.	-\$ 214,020.00
1161-1-0013	H. TRIBUNAL DE JUSTICIA DEL ESTADO DE PUE	-\$ 1,544,886.30
1161-1-0014	MUNICIPIO DE SAN PEDRO CHOLULA	-\$ 62.23
1161-1-0016	AJUSTE DE ISR ENERO-AGOSTO 2020	-\$ 18,567.49
<b>TOTAL</b>		<b>-\$ 1,921,686.33</b>



**Pasivo**

**Cuentas por Pagar**

Las cuentas de pasivo circulante reflejan el monto pendiente de pagar tanto a Proveedores o la retención de Impuestos las cuales se encuentran identificadas y clasificadas. Cabe mencionar que dichas cuentas de registro contienen saldos de Administraciones Pasadas.

CONCEPTO	HASTA	HASTA	HASTA	2022	2021
	90 DÍAS	180 DÍAS	365 DÍAS		
Servicios personales por pagar a C/P	\$1,391,686.60		\$0.00	\$1,391,686.60	\$154,203.38
Proveedores por Pagar a C/P	\$0.00		\$439,931.06	\$439,931.06	\$36,520,022.50
Contratistas por obras públicas por pagar a C/P	\$0.00		\$0.00	\$0.00	\$5,113,539.87
Transferencias otorgadas por pagar a C/P	\$1,023,572.88		\$0.00	\$1,023,572.88	\$1,023,572.88
Retenciones de Contribuciones por Pagar a C/P	\$2,398,601.98		\$5,965.52	\$2,404,567.50	\$5,266,962.09
Otras cuentas por Pagar	\$0.00		\$10,767,584.68	\$10,767,584.68	\$13,569,225.05
Ingresos Cobrados Por Adelantado a Corto Plazo	\$2,083,333.31		\$0.00	\$2,083,333.31	\$28,340,695.71
Otros documentos por pagar a corto plazo	\$1,647,247.94		\$0.00	\$1,647,247.94	\$0.00
Proveedores por pagar a largo plazo	\$0.00		\$37,444,211.55	\$37,444,211.55	\$0.00
contratistas por obras públicas por pagar a largo plazo	\$0.00		\$4,600,310.66	\$4,600,310.66	\$0.00
<b>Total</b>	<b>\$8,544,442.71</b>	<b>\$0.00</b>	<b>\$53,258,003.47</b>	<b>\$61,802,446.18</b>	<b>\$89,988,221.48</b>

\*Con respecto a la información de la deuda pública, ésta se incluye en el informe de deuda pública en la nota 11 "Información sobre la Deuda y el Reporte Analítico de la Deuda" de las notas de Gestión Administrativa.

CONCEPTO	2022	2021
Pasivo circulante	\$19,757,923.97	\$89,988,221.48
Pasivo no circulante	\$ 42,044,522.21	\$ 0.00
<b>TOTAL</b>	<b>\$61,802,446.18</b>	<b>\$89,988,221.48</b>



- **Pasivo Circulante**

Destacan entre las principales partidas del Pasivo Circulante las siguientes:

CONCEPTO	IMPORTE
Cuentas por pagar a Corto Plazo	\$16,027,342.72
Otros Documentos por pagar a Corto Plazo	\$1,647,247.94
Porción a corto plazo de la Deuda Pública a Largo Plazo	\$0.00
Títulos y Valores A Corto Plazo	\$0.00
Pasivos diferidos a Corto Plazo	\$2,083,333.31
Fondos y bienes de terceros en garantía y/o Administración a Corto Plazo	\$0.00
Provisiones a Corto Plazo	\$0.00
Otros Pasivos a Corto Plazo	\$0.00
<b>Suma</b>	<b>\$19,757,923.97</b>

#### **Servicios Personales por Pagar a Corto Plazo**

El importe de esta cuenta esta constituido principalmente por sueldos del personal que se liquidan en el mes inmediato.

#### **Proveedores por Pagar a Corto Plazo**

Representa los adeudos por adquisiciones de bienes y servicios de las operaciones del H. Ayuntamiento de San Pedro Cholula, con vencimiento menor o igual a doce meses.

#### **Contratistas por obras públicas por pagar a Corto Plazo**

Representa la obligación de pago por la realización de obra pública de acuerdo con la contratación realizada.

#### **Transferencias otorgadas por pagar a Corto Plazo**

Representa las asignaciones de aportaciones a las diferentes instituciones del H. Ayuntamiento de San Pedro Cholula, para su propia operación.

#### **Retenciones de Contribuciones**

El importe de esta cuenta esta constituido principalmente por: Retenciones de ISR por Sueldos y Salarios, Honorarios y por Arrendamiento, mismo que se paga de manera mensual; retenciones derivadas de aportaciones de seguridad social (Trabajadores) mismas que se liquidan en el mes correspondiente.

**Otras Cuentas por Pagar a Corto Plazo**

Este importe corresponde principalmente a las retenciones efectuadas al personal de Base, derivado del Convenio de revisión Salarial vigente.

**Pasivos Diferidos Corto Plazo**

El importe corresponde al Anticipo de participaciones solicitado por el H. Ayuntamiento del Municipio de San Pedro Cholula que fue autorizado por el Cabildo.

- **Pasivo No Circulante**

De conformidad con el Postulado Básicos de Contabilidad Gubernamental Revelación Suficiente, con la finalidad de presentar con objetividad la situación financiera que presenta el H. Ayuntamiento del Municipio de San Pedro Cholula, se realizó una reclasificación de pasivo circulante a pasivo no circulante que corresponde a aquellas obligaciones de pago de administraciones municipales anteriores y que no ha sufrido movimiento o que no contaron con respaldo bancario en el momento de la entrega-recepción el cual se encuentra detallado a continuación:

CONCEPTO	IMPORTE
Cuentas por pagar a Largo Plazo	\$42,044,522.21
Documentos por pagar a Largo Plazo	\$0.00
Deuda Pública a Largo Plazo	\$0.00
Pasivos diferidos a Largo Plazo	\$0.00
Fondos y bienes de terceros en garantía y/o Administración a Largo Plazo	\$0.00
Provisiones a Corto Plazo	\$0.00
<b>Suma</b>	<b>\$42,044,522.21</b>



**II) NOTAS AL ESTADO DE ACTIVIDADES**

Se presenta la integración de los principales conceptos de ingreso.

<b>INGRESOS Y OTROS BENEFICIOS</b>	
Ingresos de gestión	\$13,703,435.00
Participaciones, aportaciones, convenios, incentivos derivados de la colaboración fiscal, fondos distintos de aportaciones, transferencias, asignaciones, subsidios y subvenciones, y pensiones y jubilaciones	\$27,851,554.92
Otros ingresos y beneficios	\$17,655.99
<b>Suma</b>	<b>\$41,572,645.91</b>

Se presenta los principales destinos de gasto:

<b>GASTOS Y OTRAS PÉRDIDAS</b>	
Gastos de funcionamiento	\$30,261,787.17
Transferencias, asignaciones, subsidios y otras ayudas	\$4,332,301.56
Participaciones y Aportaciones	\$0.00
Intereses, comisiones y otros gastos de la deuda pública	\$0.00
Otros gastos y pérdidas extraordinarias	\$1,020,090.00
Inversión Pública	\$1,337,606.63
<b>Suma</b>	<b>\$36,951,785.36</b>

Quedando un Resultado del Ejercicio (Ahorro) por **\$4,620,860.55** al 31 de julio de 2022.

**Gastos de Funcionamiento**

Se integra por las Cuentas de Servicios Personales, Materiales y Suministros, así como la de Servicios Generales.

**Servicios Personales**

Se integra por las asignaciones destinadas al pago de las remuneraciones del personal que presta sus servicios en el H. Ayuntamiento, así como otras prestaciones derivadas de la relación laboral de carácter permanente o eventual.

<b>CONCEPTO</b>	<b>2022</b>
Servicios Personales	\$16,433,398.28
<b>Suma</b>	<b>\$16,433,398.28</b>



### Materiales y Suministros

Se integra por las asignaciones destinadas a cubrir la adquisición de toda clase de bienes e insumos requeridos por el H. Ayuntamiento para el desempeño de sus actividades.

CONCEPTO	2022
Materiales y Suministros	\$1,367,368.41
<b>Suma</b>	<b>\$1,367,368.41</b>

### Servicios Generales

Comprende el importe del gasto pagado por la prestación de servicios contratados con particulares o instituciones del Sector Público, requeridos para el cumplimiento de las actividades del H. Ayuntamiento de San Pedro Cholula.

CONCEPTO	2022
Servicios Generales	\$12,461,020.48
<b>Suma</b>	<b>\$12,461,020.48</b>

### Transferencias, Asignaciones, Subsidios y Otras Ayudas

Comprende el importe del gasto por transferencia, asignaciones, subsidios y Otras Ayudas destinadas en forma directa e indirecta a los sectores público, privado y externo.

CONCEPTO	2022
Transferencias, Asignaciones, Subsidios y Otras Ayudas	\$4,332,301.56
<b>Suma</b>	<b>\$4,332,301.56</b>

### Inversión Pública

Comprende el importe del gasto destinado a construcción y/o conservación de obra, proyectos productivos, acciones de fomento y en general a todos aquellos gastos destinados a aumentar, conservar y mejorar el patrimonio.

CONCEPTO	2022
Inversión Pública	\$0.00
<b>Suma</b>	<b>\$0.00</b>



**OTROS GASTOS Y PÉRDIDAS EXTRAORDINARIAS**

El monto corresponde al gasto por Estimación para cuentas incobrables, y a la documentación contable con la que se recibió la Administración Municipal.

CONCEPTO	2022
Estimaciones, Depreciaciones, Deterioros, Obsolescencia y Amortizaciones	\$1,020,090.00
<b>Suma</b>	<b>\$1,020,090.00</b>

**III) NOTAS AL ESTADO DE VARIACIÓN EN LA HACIENDA PÚBLICA**

La cuenta de Patrimonio presento los siguientes saldos.

CONCEPTO	IMPORTE
Hacienda Pública/Patrimonio Contribuido Neto 2021	\$714,818,142.41

CONCEPTO	IMPORTE
Hacienda Pública / Patrimonio Neto Final 2022	\$836,342,228.62

**IV) NOTAS AL ESTADO DE FLUJOS DE EFECTIVO**

**Efectivo y equivalentes**

El análisis de los saldos inicial y final que figuran en la última parte del Estado de Flujo de Efectivo en la cuenta de efectivo y equivalentes es como sigue:

CONCEPTO	2022	2021
Efectivo	\$ 408,803.83	\$ 536,989.00
Bancos/tesorería	\$ 118,864,805.54	\$ 40,457,276.76
Depósitos de fondos de terceros en garantía y/o administración	\$ 5,867,744.23	\$ 0.00
<b>Suma</b>	<b>\$ 125,141,353.60</b>	<b>\$ 40,994,265.76</b>



CONCEPTO	2022		2021	
	ORIGEN	APLICACIÓN	ORIGEN	APLICACIÓN
Flujos de efectivo de las actividades de operación	\$364,149,574.24	\$277,613,311.63	\$536,768,159.00	\$430,544,805.21
Flujos de efectivo de las actividades de Inversión	\$0.00	\$2,181,040.50	\$0.00	\$80,107,438.28
Flujos de efectivo de las actividades de Financiamiento	\$0.00	\$208,134.27	\$0.00	\$0.00

CONCEPTO	IMPORTE
Efectivo y equivalentes al efectivo al inicio del ejercicio	\$40,994,265.76
Efectivo y equivalentes al efectivo al final del ejercicio	\$125,141,353.60
<b>Incremento/Disminución neta en el efectivo y equivalentes al efectivo</b>	<b>\$84,147,087.84</b>

**V) CONCILIACIÓN ENTRE LOS INGRESOS PRESUPUESTARIOS Y CONTABLES, ASÍ COMO ENTRE LOS EGRESOS PRESUPUESTARIOS Y LOS GASTOS CONTABLES**

<b>1. TOTAL DE INGRESOS PRESUPUESTARIOS</b>	<b>\$41,572,645.91</b>
<b>2. MÁS INGRESOS CONTABLES NO PRESUPUESTARIOS</b>	<b>\$0.00</b>
2.1 INGRESOS FINANCIEROS	\$0.00
2.2 INCREMENTO POR VARIACIÓN DE INVENTARIOS	\$0.00
2.3 DISMINUCIÓN DEL EXCESO DE ESTIMACIONES POR PÉRDIDA O DETERIORO U OBSOLESCENCIA	\$0.00
2.4 DISMINUCIÓN DEL EXCESO DE PROVISIONES	\$0.00
2.5 OTROS INGRESOS Y BENEFICIOS VARIOS	\$0.00
2.6 OTROS INGRESOS CONTABLES NO PRESUPUESTARIOS	\$0.00
<b>3. MENOS INGRESOS PRESUPUESTARIOS NO CONTABLES</b>	<b>\$0.00</b>
3.1 APROVECHAMIENTOS PATRIMONIALES	\$0.00
3.2 INGRESOS DERIVADOS DE FINANCIAMIENTOS	\$0.00
3.3 OTROS INGRESOS PRESUPUESTARIOS NO CONTABLES	\$0.00
<b>4. TOTAL DE INGRESOS CONTABLES</b>	<b>\$41,572,645.91</b>



<b>1. TOTAL DE EGRESOS PRESUPUESTARIOS</b>	<b>\$36,634,886.28</b>
<b>2. MENOS EGRESOS PRESUPUESTARIOS NO CONTABLES</b>	<b>\$2,040,797.55</b>
2.1 MATERIAS PRIMAS Y MATERIALES DE PRODUCCION Y COMERCIALIZACIÓN	\$0.00
2.2 MATERIALES Y SUMINISTROS	\$0.00
2.14 ACCIONES Y PARTICIPACIONES DE CAPITAL	\$0.00
2.9 ACTIVOS BIOLÓGICOS	\$0.00
2.11 ACTIVOS INTANGIBLES	\$0.00
2.20 ADEUDOS DE EJERCICIOS FISCALES ANTERIORES (ADEFAS)	\$0.00
2.19 AMORTIZACIÓN DE LA DEUDA PÚBLICA	\$0.00
2.10 BIENES INMUEBLES	\$0.00
2.15 COMPRA DE TÍTULOS Y VALORES	\$0.00
2.16 CONCESION DE PRESTAMOS	\$0.00
2.7 EQUIPO DE DEFENSA Y SEGURIDAD	\$0.00
2.5 EQUIPO E INSTRUMENTAL MÉDICO Y DE LABORATORIO	\$0.00
2.17 INVERSIONES EN FIDEICOMISOS, MANDATOS Y OTROS ANÁLOGOS	\$0.00
2.8 MAQUINARIA, OTROS EQUIPOS Y HERRAMIENTAS	\$0.00
2.3 MOBILIARIO Y EQUIPO DE ADMINISTRACIÓN	\$0.00
2.4 Mobiliario y equipo educacional y recreativo	\$0.00
2.12 OBRA PÚBLICA EN BIENES DE DOMINIO PÚBLICO	\$2,040,797.55
2.13 OBRA PÚBLICA EN BIENES PROPIOS	\$0.00
2.18 PROVISIONES PARA CONTINGENCIAS Y OTRAS ERDGACIONES ESPECIALES	\$0.00
2.6 VEHICULOS Y EQUIPO DE TRANSPORTE	\$0.00
2.21 OTROS EGRESOS PRESUPUESTARIOS NO CONTABLES	\$0.00
<b>3. MÁS GASTOS CONTABLES NO PRESUPUESTARIOS</b>	<b>\$2,357,696.63</b>
3.4 AUMENTO POR INSUFICIENCIA DE ESTIMACIONES POR PERDIDA O DETERIORO U OBSOLESCENCIA	\$0.00
3.5 AUMENTO POR INSUFICIENCIA DE PROVISIONES	\$0.00
3.3 DISMINUCIÓN DE INVENTARIOS	\$0.00
3.1 ESTIMACIONES, DEPRECIACIONES, DETERIOROS, OBSOLESCENCIA Y AMORTIZACIONES	\$1,020,000.00
3.6 OTROS GASTOS	\$0.00
3.2 PROVISIONES	\$0.00
3.7 OTROS GASTOS CONTABLES NO PRESUPUESTARIOS	\$1,337,696.63
<b>4. TOTAL DE GASTOS CONTABLES</b>	<b>\$36,951,785.36</b>



**b) NOTAS DE MEMORIA (CUENTAS DE ORDEN)**

Las cuentas de orden se utilizan para registrar movimientos de valores que no afecten o modifiquen el balance del ente contable, sin embargo, su incorporación en libros es necesaria con fines de recordatorio contable, de control y en general sobre los aspectos administrativos, o bien, para consignar sus derechos o responsabilidades contingentes que puedan, o no, presentarse en el futuro.

Las cuentas que se manejan para efectos de estas Notas son las siguientes:

**Cuentas de Orden Contables y Presupuestarias:**

**Contables:**

CONCEPTO	IMPORTE
Valores	\$ 0.00
Emisión de obligaciones	\$ 0.00
Avales y garantías	\$ 0.00
Juicios	\$ 0.00
Inversión mediante proyectos para prestación de servicios (PPS) y similares	\$ 0.00
Bienes en concesionados o en comodato	\$ 0.00
<b>Suma cuentas de orden contables</b>	<b>\$ 0.00</b>



**Presupuestarias:**

Cuentas de ingresos

CUENTA	INGRESO	
8100	Ley de ingresos	
8110	Ley de ingresos estimada	\$548,506,681.63
8120	Ley de ingresos por ejecutar	\$244,782,404.36
8130	Modificaciones a la ley de ingresos estimada	\$60,425,296.97
8140	Ley de ingresos devengada	\$364,149,574.24
8150	Ley de ingresos recaudada	\$364,149,574.24

Cuentas de egresos

CUENTA	EGRESOS	
8200	Presupuesto de egresos	
8210	Presupuesto de egresos aprobado	\$548,506,681.63
8220	Presupuesto de egresos por ejercer	\$362,382,315.32
8230	Modificaciones al presupuesto de egresos	\$55,618,966.79
8240	Presupuesto de egresos comprometido	\$241,743,333.10
8250	Presupuesto de egresos devengado	\$240,263,919.03
8260	Presupuesto de egresos ejercido	\$239,755,545.03
8270	Presupuesto de egresos pagado	\$239,755,545.03

## c) NOTAS DE GESTIÓN ADMINISTRATIVA

### 1.- Introducción

Este apartado presentará la relación de los aspectos económicos-financieros más relevantes que influyeron en las decisiones del período, y que deberán ser considerados en la elaboración de los estados financieros para la mayor comprensión de los mismos y sus particularidades.

Lo que permite visualizar con mayor claridad el que hacer gubernamental en su entorno, logrando poner en contexto los temas primordiales que se hicieron para la toma de decisiones y que son reflejados en la información financiera que genera el Municipio de San Pedro Cholula.

### 2.- Panorama económico

De conformidad con los Criterios Generales de Política Económica para el ejercicio fiscal 2022, se prevé una recuperación sostenida, con un crecimiento de cuatro trimestres consecutivos desde 2T-21 para alcanzar 97.8% del nivel de 4T-19.

Lo anterior debido al programa de vacunación efectivo (población inmunizada con al menos una dosis: 65%); el impacto positivo en la demanda interna de la inversión en infraestructura y las políticas laboral y social; la estabilidad macroeconómica y la confianza de los inversionistas nutrida por la responsabilidad fiscal; y el impulso a la demanda y la inversión debido al reforzamiento de la integración de las cadenas globales de valor que trajo el T-MEC. un programa de vacunación efectivo (población inmunizada con al menos una dosis: 65%); el impacto positivo en la demanda interna de la inversión en infraestructura y las políticas laboral y social; la estabilidad macroeconómica y la confianza de los inversionistas nutrida por la responsabilidad fiscal; y el impulso a la demanda y la inversión debido al reforzamiento de la integración de las cadenas globales de valor que trajo el T-MEC.

Adicionalmente, para 2022 esperamos mayor inversión en sectores dinámicos impulsados por el T-MEC, el "nearshoring" y la expansión del comercio electrónico. La solidez de los sistemas financiero y bancario de México son un suelo fértil para catapultar la inversión.

Se prevé dirigir recursos adicionales para combatir la pandemia de COVID-19 y superar sus efectos, así como para cimentar el desarrollo y crecimiento de largo plazo. Comparado con el PEF 2021, el gasto total en salud aumenta 15.2%, la inversión en infraestructura 17.7%, la protección social 12.8% y el gasto en desarrollo económico 11.4%, en términos reales.

Por lo que con estas acciones en el entorno económico nacional el H. Ayuntamiento del Municipio de San Pedro Cholula, cuente con los recursos que le son transferidos vía participaciones, así como las aportaciones federales.

Se fortalecerá la recaudación de los ingresos que percibe el Municipio de San Pedro Cholula, para poder dar la atención correspondiente a las necesidades de la población.

### 3.- Autorización e historia

El 13 de febrero de 1895 por Decreto del XIII Congreso Constitucional del Estado y en honor del presidente argentino Bernardino Rivadavia, se rindió tributo a su memoria, asignándole su nombre al entonces Distrito con cabecera en **San Pedro Cholula**, confundiendo desde entonces la designación hecha a la circunscripción del distrito con el nombre de la antigua ciudad. De acuerdo



con el Instituto Nacional de Estadística, Geografía e Informática, el nombre de la cabecera del municipio de San Pedro Cholula es Cholula de Rivadavia.

La relevancia de Cholula en el contexto internacional es indiscutible, derivado de sus vestigios arqueológicos, en especial el Tlachihualtepel (Cerro hecho de tierra) o también llamado Machihualtépetl (Cerro hecho mano).

#### **4.- Organización y objeto social**

A. **Objeto Social:** Dotar de servicios públicos a los pobladores, manejar los recursos de forma honesta y responsable, austera, transparente, promover la participación Ciudadana, que contribuya a obtener un Bienestar social, crear proyectos que impulsen la economía, que protejan el patrimonio cultural e histórico, el medio ambiente, brindar seguridad en todo el Municipio de San Pedro Cholula.

B. **Principal actividad:** En el Municipio de San Pedro Cholula se está impulsado el turismo siendo que siempre ha gozado de fama dentro de los Turistas Nacionales y Extranjeros debido principalmente a la Gran Pirámide de Cholula, que fue dedicada al dios prehispánico Tláloc y a la iglesia que fue construida encima de ella posterior a la conquista y que fue dedicada a Nuestra Señora de los Remedios. Por esta razón se ha invertido en la infraestructura y se han restaurado partes importantes de sus iglesias; así como se han trabajado en las zonas arqueológicas que tiene y se ha impulsado el comercio artesanal y la creación de diferentes festivales y eventos; todos estos esfuerzos culminan el 30 de octubre de 2012 cuando se les fue otorgado junto con su municipio contiguo San Andrés Cholula (con quién comparte la Gran Pirámide), el título de "Las Cholulas Mágicas", perteneciente a la denominación de Pueblos Mágicos, título otorgado por la Secretaría de Turismo y que impulsa su turismo a nivel nacional e internacional al promoverlo como una ruta turística muy atractiva.

C. **Ejercicio Fiscal:** El Ejercicio a reportarse es el 2022

D. **Régimen Jurídico:** Personas Morales Sin Fin de Lucro.

E. **Consideraciones Fiscales del Ente:** Fiscalmente el Municipio está Obligado a Presentar Declaraciones Provisionales Mensuales (Salarios, Arrendamientos y Honorarios).

F. **Estructura Organizacional Básica:** La estructura Organizacional Básica del ayuntamiento se encuentra conformado por la Presidenta Municipal, un Síndico y el cabildo integrado por 12 regidores

G. **Fideicomisos Mandatos y Análogos de los cuales es Fideicomitente o Fideicomisario:** Sin Fideicomisos u operaciones similares en lo que va de la administración.

#### **5.- Bases de preparación de los estados financieros**

El Municipio ha preparado la información financiera con base en los Postulados Básicos de Contabilidad Gubernamental, Marco conceptual de Contabilidad Gubernamental y Manual de Contabilidad Gubernamental emitido por el Consejo de Armonización Contable (CONAC) adoptados y difundidos por el Consejo de Armonización Contable para el Estado Libre y Soberano de Puebla (CACEP), legislación Estatal y Normatividad relacionada para ejercer el presupuesto.

Los Estados de Situación Financiera y el Estado de Actividades se presentan de manera acumulativa y con base en devengado lo que demuestra que el Municipio de San Pedro Cholula está adoptando la armonización contable.

Los documentos emitidos por el CONAC y difundidos por el CACEP que se encuentran implantados en el Municipio se mencionan a continuación:



- Marco conceptual de Contabilidad Gubernamental.
- Postulados básicos de Contabilidad Gubernamental.
- Normas y metodología para la determinación de los momentos contables de los egresos.
- Clasificador por objeto del gasto.
- Clasificador por rubro de ingreso.
- Plan de cuentas.
- Normas y metodología para la determinación de los momentos contables de los ingresos.
- Lineamientos sobre los indicadores para medir los avances físico-financieros de relacionados con los recursos públicos federales.
- Normas y metodología para la emisión de información financiera y estructura de los estados financieros básicos del ente público y la característica de sus notas.
- Clasificador por objeto del gasto (capítulo, concepto y partida genérica)
- Clasificador por tipo de gasto.
- Clasificación funcional del gasto.
- Adecuaciones al clasificador por objeto del gasto.
- Manual de contabilidad gubernamental.
- Principales reglas de registro y valoración del patrimonio.
- Clasificador funcional del gasto (finalidad, función y subfunción)
- Marco metodológico sobre la forma y términos en que deberá orientarse el desarrollo del análisis de los componentes de las finanzas públicas con relación a los objetivos y prioridades que en materia establezca la planeación del desarrollo para la presentación de su cuenta pública.
- Clasificación administrativa.
- Clasificación económica de los ingresos, de los gastos y del financiamiento de los entes públicos.
- Lineamientos mínimos relativos al diseño e integración del registro en los libros de mayor e inventarios y balances.
- Lineamiento para la elaboración del catálogo de bienes que permita la interrelación automática con el clasificador por el objeto del gasto y la lista de cuentas.
- Lineamientos dirigidos a asegurar que el sistema de contabilidad gubernamental facilite el registro y control de los inventarios de los bienes muebles e inmuebles del ente.
- Reglas específicas del registro y valoración del patrimonio.
- Lineamientos para la elaboración del catálogo de bienes inmuebles que permita la interrelación automática con el clasificador por objeto del gasto y la lista de cuentas.
- Parámetros de estimación de vida útil.
- Clasificador por fuentes de financiamiento.
- Lineamientos para la construcción y diseño de indicadores de desempeño mediante la metodología del marco lógico.
- Norma para establecer la estructura del formato de la relación de bienes que componen el patrimonio del ente público.
- Clasificación programática.



Cabe destacar que desde el ejercicio 2021 el Municipio cumple con lo establecido en el Título V de Transparencia y difusión de la información financiera de la Ley General de Contabilidad Gubernamental LGCG al publicar en el portal las siguientes normas:

- Norma para establecer la estructura de información del formato del ejercicio y destino del gasto federalizado y reintegros.
- Norma para establecer la estructura de los formatos de información de obligaciones pagadas y garantizadas con fondos federales.
- Norma para establecer la estructura de información de relación de las cuentas bancarias productivas específicas que se presentan en la cuenta pública en las cuales se depositen los recursos federales transferidos.
- Norma para establecer la estructura de información del formato de programas con recursos federales por órdenes de gobierno.
- Norma para establecer la estructura de información de montos pagados por ayudas y subsidios.
- Norma para establecer la estructura del calendario del presupuesto de egresos base mensual.
- Norma para establecer la estructura del calendario de ingresos base mensual.
- Normas para la difusión a la ciudadanía de la ley de ingresos y el presupuesto de egresos.
- Norma para armonizar la presentación de la información adicional del proyecto del presupuesto de egresos.
- Norma para armonizar la presentación de la información adicional a la iniciativa de la ley de ingresos.

#### **Características del Sistema de Contabilidad Gubernamental.**

El Sistema Automatizado de Administración y Contabilidad Gubernamental (SAACG. Net) es un Sistema Operativo que mejor se adecua a los requerimientos por parte del Consejo Nacional de Armonización Contable (CONAC), mismo que cumple con el registro presupuestal y contable establecido en los lineamientos emitidos por el Consejo antes mencionado.

#### **Postulados básicos de Contabilidad Gubernamental.**

**Sustancia Económica:** Es el reconocimiento contable de las transacciones, transformaciones internas y otros eventos, que afectan económicamente al ente público y delimitan la operación del Sistema de Contabilidad Gubernamental (SCG).

**Entes Públicos:** Los poderes Ejecutivo, Legislativo y Judicial de la Federación y de las entidades federativas; los entes autónomos de la Federación y de las entidades federativas; los ayuntamientos de los municipios; los órganos político-administrativos de las demarcaciones territoriales del Distrito Federal; y las entidades de la administración pública paraestatal, ya sean federales, estatales o municipales.

**Existencia permanente:** La actividad del ente público se establece por tiempo indefinido, salvo disposición legal en la que se especifique lo contrario.

**Revelación suficiente:** Los estados y la información financiera deben mostrar amplia y claramente la situación financiera y los resultados del ente público.



**Importancia relativa:** La información debe mostrar los aspectos importantes de la entidad que fueron reconocidos contablemente.

**Registro e integración presupuestaria:** La información presupuestaria de los entes públicos se integra en la contabilidad en los mismos términos que se presentan en la ley de Ingresos y en el Decreto del Presupuesto Egresos, de acuerdo con la naturaleza económica que le corresponda. El registro presupuestario del ingreso y del egreso en los entes públicos se debe reflejar en la contabilidad, considerando sus efectos patrimoniales y su vinculación con las etapas presupuestarias correspondientes.

**Consolidación de la información financiera:** Los estados financieros de los entes públicos deberán presentar de manera consolidada la situación financiera, los resultados de operación, el flujo de efectivo o los cambios en la situación financiera y las variaciones a la Hacienda Pública, como si se tratara de un solo ente público.

**Devengo contable:** Los registros contables de los entes públicos se llevarán con base acumulativa. El ingreso devengado, es el momento contable que se realiza cuando existe jurídicamente el derecho de cobro de impuestos, derechos, productos, aprovechamientos y otros ingresos por parte de los entes públicos. El gasto devengado, es el momento contable que refleja el reconocimiento de una obligación de pago a favor de terceros por la recepción de conformidad de bienes, servicios y obra pública contratados; así como de las obligaciones que derivan de tratados, leyes, decretos, resoluciones y sentencias definitivas.

**Valuación:** Todos los eventos que afecten económicamente al ente público deben ser cuantificados en términos monetarios y se registrarán al costo histórico o al valor económico más objetivo registrándose en moneda nacional.

**Dualidad económica:** El ente público debe reconocer en la contabilidad, la representación de las transacciones y algún otro evento que afecte su situación financiera, su composición por los recursos asignados para el logro de sus fines y por sus fuentes, conforme a los derechos y obligaciones.

**Consistencia:** Ante la existencia de operaciones similares en un ente público, debe corresponder un mismo tratamiento contable, el cual debe permanecer a través del tiempo, en tanto no cambie la esencia económica de las operaciones.

#### **6.- Políticas de contabilidad significativas**

A continuación, se resumen las políticas de contabilidad más significativas, las cuales han sido aplicadas consistentemente en el ejercicio en que se presenta, a menos que se especifique lo contrario. El marco conceptual de Contabilidad Gubernamental requiere el uso de ciertas estimaciones contables en la preparación de estados financieros.

- a) Efectos de la inflación en la información financiera, a partir del 01 de enero de 2008 se suspendió el reconocimiento de los efectos de la inflación en la información financiera lo que dio como resultado la desconexión de la contabilidad inflacionaria, por lo tanto, las

- cifras al 31 de julio de 2022 del Municipio de San Pedro Cholula, Puebla se manejan de forma histórica.
- b) Operaciones en el extranjero y sus efectos en la información financiera gubernamental: Durante el ejercicio no se tiene registro alguna de operaciones con entidades del extranjero.
  - c) El municipio de San Pedro Cholula no genera mercancías para la venta.
  - d) Al no contar con almacén por lo referido en el inciso anterior no se genera sistema y evaluación de inventarios.
  - e) El contrato colectivo de trabajo delimita los beneficios a los trabajadores que colaboran para este municipio.
  - f) Durante el ejercicio no se han generado provisiones.
  - g) Por las necesidades de la ciudadanía y el impacto de obras que benefician a la mayor parte de la población no ha sido posible contar con reservas.
  - h) Sin cambio en políticas contables durante el periodo.
  - i) Inversiones financieras en el ejercicio 2022, no hubo inversiones financieras a largo plazo.
  - j) Instrumentos financieros derivados el Municipio de San Pedro Cholula, Puebla, no cuenta con Instrumentos Financieros derivados.

#### **7.- Posición en moneda extranjera y protección por riesgo cambiario**

Sin operaciones en monedas extranjeras en el Municipio de San Pedro Cholula.

#### **8.- Reporte analítico del Activo**

- a) Vida útil o porcentajes de depreciación, deterioro o amortización utilizados en los diferentes tipos de activos. Se utilizan los lineamientos establecidos por el CONAC llamados Guía de vida útil estimada y % de depreciación.
- b) Cambios en el porcentaje de depreciación o valor residual de los activos. Sin cambios
- c) Importe de los gastos capitalizados en el ejercicio, tanto financieros como de investigación y desarrollo. Sin acciones en este rubro.
- d) Riesgos por tipo de cambio o tipo de interés de las inversiones financieras. Sin Inversiones Financieras a largo plazo.
- e) Valor activado en el ejercicio de los bienes construidos por la entidad. Sin bienes construidos durante el periodo.
- f) Otras circunstancias de carácter significativo que afecten el activo, tales como bienes en garantía, señalados en embargos, litigios, títulos de inversiones entregados en garantías, baja significativa del valor de inversiones financieras, etc. Sin operaciones en este rubro.
- g) Desmantelamiento de Activos, procedimientos, implicaciones, efectos contables. Sin acciones en este tipo.
- h) Administración de activos; planeación con el objetivo de que el ente los utilice de manera más efectiva. Los activos son controlados por la unidad de Patrimonio municipal para realizar eficientemente la operación del Municipio de San Pedro Cholula.



### 9.- Fideicomisos, mandatos y análogos

Se informa que el Municipio de San Pedro Cholula, Puebla NO CUENTA con fideicomisos, mandatos y análogos al 31 de julio de 2022

### 10.- Reporte de la recaudación

	PERIODO 1/jul. al 31/jul./2022	%	ACUMULADO 01/ene al 31/jul./2022	%
<b>INGRESOS Y OTROS BENEFICIOS</b>				
<b>INGRESOS DE GESTIÓN</b>	\$13,703,435.00	32.96 %	\$149,669,515.32	41.09 %
<b>IMPUESTOS</b>	\$4,316,904.40	10.38 %	\$72,362,387.92	19.87 %
IMPUESTOS SOBRE LOS INGRESOS	\$0.00	0.00 %	\$31,800.00	0.00 %
IMPUESTOS SOBRE EL PATRIMONIO	\$3,987,066.40	9.59 %	\$69,036,151.92	18.95 %
ACCESORIOS DE IMPUESTOS	\$329,838.00	0.79 %	\$3,294,436.00	0.90 %
<b>CONTRIBUCIONES DE MEJORAS</b>	\$11,960.00	0.02 %	\$132,332.65	0.03 %
<b>DERECHOS</b>	\$5,756,378.70	13.84 %	\$54,062,478.30	14.84 %
<b>PRODUCTOS</b>	\$1,389,762.70	3.34 %	\$9,848,653.83	2.70 %
<b>APROVECHAMIENTOS</b>	\$2,228,429.20	5.36 %	\$13,263,662.62	3.64 %
<b>PARTICIPACIONES, APORTACIONES, CONVENIOS, INCENTIVOS DERIVADOS DE LA PARTICIPACIONES</b>	\$27,851,554.92	66.99 %	\$214,335,077.76	58.85 %
<b>PARTICIPACIONES, APORTACIONES, CONVENIOS, INCENTIVOS DERIVADOS DE LA PARTICIPACIONES</b>	\$27,851,554.92	66.99 %	\$214,335,077.76	58.85 %
PARTICIPACIONES	\$13,067,072.15	31.43 %	\$122,787,016.55	33.71 %
APORTACIONES	\$14,764,482.77	35.56 %	\$88,706,896.50	24.35 %
CONVENIOS	\$0.00	0.00 %	\$2,841,164.71	0.78 %
<b>OTROS INGRESOS Y BENEFICIOS</b>	\$17,655.99	0.04 %	\$164,562.54	0.04 %
<b>OTROS INGRESOS Y BENEFICIOS VARIOS</b>	\$17,655.99	0.04 %	\$164,562.54	0.04 %
BONIFICACIONES Y DESCUENTOS OBTENIDOS	\$0.00	0.00 %	\$19,581.38	0.00 %
OTROS INGRESOS Y BENEFICIOS VARIOS	\$17,655.99	0.04 %	\$144,981.16	0.03 %
<b>Total de Ingresos</b>	<b>\$41,572,645.91</b>	<b>100.00 %</b>	<b>\$364,169,155.62</b>	<b>100.00 %</b>

### 11.- Información sobre la deuda y el reporte analítico de la deuda

Denominación de las Deudas	Moneda de Contratación	Institución o País Acreedor	Saldo Inicial del Periodo	Saldo Final del Periodo
<b>DEUDA PÚBLICA</b>				
<b>Corto Plazo</b>				
<b>Deuda Interna</b>				
Instituciones de Crédito	Peso	México	\$0.00	\$0.00
Titulos y Valores	Peso	México	\$0.00	\$0.00
Arrendamientos Financieros	Peso	México	\$0.00	\$0.00
<b>Deuda Externa</b>				
Organismos Financieros Internacionales	Peso	México	\$0.00	\$0.00
Deuda Bilateral	Peso	México	\$0.00	\$0.00
Titulos y Valores	Peso	México	\$0.00	\$0.00
Arrendamientos Financieros	Peso	México	\$0.00	\$0.00
<b>Subtotal de Deuda Pública a Corto Plazo</b>	<b>Peso</b>	<b>México</b>	<b>\$0.00</b>	<b>\$0.00</b>
<b>Largo Plazo</b>				
<b>Deuda Interna</b>				
Instituciones de Crédito	Peso	México	\$0.00	\$0.00
Titulos y Valores	Peso	México	\$0.00	\$0.00
Arrendamientos Financieros	Peso	México	\$0.00	\$0.00
<b>Deuda Externa</b>				
Organismos Financieros Internacionales	Peso	México	\$0.00	\$0.00
Deuda Bilateral	Peso	México	\$0.00	\$0.00
Titulos y Valores	Peso	México	\$0.00	\$0.00
Arrendamientos Financieros	Peso	México	\$0.00	\$0.00
<b>Subtotal de Deuda Pública a Largo Plazo</b>	<b>Peso</b>	<b>México</b>	<b>\$0.00</b>	<b>\$0.00</b>
<b>Total de Otros Pasivos</b>	<b>Peso</b>	<b>México</b>	<b>\$61,650,386.13</b>	<b>\$61,802,446.18</b>
<b>Total de Deuda Pública y Otros Pasivos</b>	<b>Peso</b>	<b>México</b>	<b>\$61,650,386.13</b>	<b>\$61,802,446.18</b>



**12.- Calificaciones otorgadas**

Sin calificaciones crediticias al 31 de julio 2022

**13.- Proceso de mejora**

El Municipio de San Pedro Cholula derivado del análisis de la presentación de información contable presupuestal y programática se está llevando a cabo mejorar en los registros correspondientes en apego a la normatividad emitida por el CONAC y CACEP.

**14.- Información por segmentos**

El Municipio de san Pedro Cholula NO presenta información Segmentada.

**15.- Eventos posteriores al cierre**

El Municipio de san Pedro Cholula NO tiene eventos a reportar.

**16.- Partes relacionadas**

El Municipio de san Pedro Cholula NO existen partes relacionadas que pudieran ejercer influencia significativa sobre la toma de decisiones financieras y operativas

**17.- Responsabilidad sobre la presentación razonable de la información contable**

La actual administración 2021-2024 presenta la información contable y presupuestal de acuerdo como se emiten del Sistema Automatizado de Administración y Contabilidad Gubernamental (SAACG.NET) que es ocupado por el Municipio de San Pedro Cholula. Asimismo, se hace de conocimiento que el H. Ayuntamiento de San Pedro Cholula aprobó el nuevo Plan Municipal de Desarrollo para 2021-2024 por lo que realizarán las adecuaciones correspondientes.

“Bajo protesta de decir verdad declaramos que los Estados Financieros y sus notas, son razonablemente correctos y son responsabilidad del emisor”




PRESIDENCIA  
MUNICIPAL

GOBIERNO MUNICIPAL  
CONSTITUCIONAL DE

**SAN PEDRO  
CHOLULA, PUEBLA**

2021-2024

  
C. PAOLA ELIZABETH ANGON SILVA  
PRESIDENTA MUNICIPAL  
CONSTITUCIONAL




SECRETARIA  
DEL  
AYUNTAMIENTO

GOBIERNO MUNICIPAL  
CONSTITUCIONAL DE

**SAN PEDRO  
CHOLULA, PUEBLA**

2021-2024

  
C. MARÍA DE LA LUZ MIRAMÓN REYES  
SECRETARIA DEL H. AYUNTAMIENTO



TESORERIA

  
C. ADALBERTO SÁNCHEZ SÁNCHEZ  
TESORERO MUNICIPAL  
**SAN PEDRO  
CHOLULA, PUEBLA**

2021-2024



# MUNICIPIO DE SAN PEDRO CHOLULA PUEBLA

## Estado Analítico de la Deuda y Otros Pasivos

Del 01/jul./2022 Al 31/jul./2022

(Cifras en Pesos)

Fecha y 25/ago./2022

hora de Impresión 10:01 a. m.

Usr: Alonso

Rep: rptEstadoAnaliticoDeudaYPasivos

Denominación de las Deudas	Moneda de Contratación	Institución o País Acreedor	Saldo Inicial del Periodo	Saldo Final del Periodo
<b>DEUDA PÚBLICA</b>				
<b>Corto Plazo</b>				
<b>Deuda Interna</b>				
Instituciones de Crédito	Peso	México	\$0.00	\$0.00
Títulos y Valores	Peso	México	\$0.00	\$0.00
Arrendamientos Financieros	Peso	México	\$0.00	\$0.00
<b>Deuda Externa</b>				
Organismos Financieros Internacionales	Peso	México	\$0.00	\$0.00
Deuda Bilateral	Peso	México	\$0.00	\$0.00
Títulos y Valores	Peso	México	\$0.00	\$0.00
Arrendamientos Financieros	Peso	México	\$0.00	\$0.00
<b>Subtotal de Deuda Pública a Corto Plazo</b>	<b>Peso</b>	<b>México</b>	<b>\$0.00</b>	<b>\$0.00</b>
<b>Largo Plazo</b>				
<b>Deuda Interna</b>				
Instituciones de Crédito	Peso	México	\$0.00	\$0.00
Títulos y Valores	Peso	México	\$0.00	\$0.00
Arrendamientos Financieros	Peso	México	\$0.00	\$0.00
<b>Deuda Externa</b>				
Organismos Financieros Internacionales	Peso	México	\$0.00	\$0.00
Deuda Bilateral	Peso	México	\$0.00	\$0.00
Títulos y Valores	Peso	México	\$0.00	\$0.00
Arrendamientos Financieros	Peso	México	\$0.00	\$0.00
<b>Subtotal de Deuda Pública a Largo Plazo</b>	<b>Peso</b>	<b>México</b>	<b>\$0.00</b>	<b>\$0.00</b>
<b>Total de Otros Pasivos</b>	<b>Peso</b>	<b>México</b>	<b>\$61,650,386.13</b>	<b>\$61,802,446.18</b>
<b>Total de Deuda Pública y Otros Pasivos</b>	<b>Peso</b>	<b>México</b>	<b>\$61,650,386.13</b>	<b>\$61,802,446.18</b>

**MUNICIPIO DE SAN PEDRO CHOLULA  
PUEBLA**



**Estado Analítico de la Deuda y Otros Pasivos**  
Del 01/jul./2022 Al 31/jul./2022  
(Cifras en Pesos)


Usu: Alonso  
Rep: rptEstadoAnaliticoDeudaYPasivos


Fecha y hora de Impresión | 25/ago./2022  
10:01 a. m.

Denominación de las Deudas	Moneda de Contratación	Institución o País Acreedor	Saldo Inicial del Periodo	Saldo Final del Periodo
DEUDA PÚBLICA				

"Bajo protesta de decir verdad declaramos que los Estados Financieros y sus notas, son razonablemente correctos y son responsabilidad del emisor".

  
  
**PRESIDENCIA MUNICIPAL**  
 C. PAOLA ELIZABETH ANCO  
 PRESIDENTA MUNICIPAL CONSTITUCIONAL  
 GOBIERNO MUNICIPAL CONSTITUCIONAL DE  
**SAN PEDRO CHOLULA, PUEBLA**  
 2021-2024

  
**TESORERIA**  
 GOBIERNO MUNICIPAL CONSTITUCIONAL DE  
**SAN PEDRO CHOLULA, PUEBLA**  
 2021-2024

  
 C. MARIA DE LA LUZ MIRAMON REYES  
 SECRETARIA DEL H. AYUNTAMIENTO

**MUNICIPIO DE SAN PEDRO CHOLULA  
PUEBLA**

**Estado Analítico del Activo**

Del 01/jul./2022 al 31/jul./2022

(Cifras en Pesos)

Fecha y 25/ago./2022

Usu: Alonso

Rep: rptEstadoAnaliticoDeActivosYPasivos\_R

hora de Impresión 10:01 a. m.

Concepto	Saldo Inicial	Cargos del periodo	Abonos del periodo	Saldo Final	Variación del Periodo
<b>ACTIVO</b>	<b>\$893,369,914.01</b>	<b>\$126,674,644.31</b>	<b>\$121,899,883.51</b>	<b>\$898,144,674.81</b>	<b>\$4,774,760.80</b>
<b>ACTIVO CIRCULANTE</b>	<b>\$131,988,660.14</b>	<b>\$124,633,846.76</b>	<b>\$119,542,186.88</b>	<b>\$137,080,320.02</b>	<b>\$5,091,659.88</b>
EFFECTIVO Y EQUIVALENTES	\$126,041,811.31	\$75,746,333.93	\$76,646,791.64	\$125,141,353.60	-\$900,457.71
DERECHOS A RECIBIR EFECTIVO O EQUIVALENTES	\$7,868,535.16	\$46,912,879.83	\$42,895,395.24	\$11,886,019.75	\$4,017,484.59
DERECHOS A RECIBIR BIENES O SERVICIOS	\$0.00	\$1,974,633.00	\$0.00	\$1,974,633.00	\$1,974,633.00
INVENTARIOS	\$0.00	\$0.00	\$0.00	\$0.00	\$0.00
ALMACENES	\$0.00	\$0.00	\$0.00	\$0.00	\$0.00
ESTIMACIÓN POR PÉRDIDA O DETERIORO DE ACTIVOS CIRCULANTES	-\$1,921,686.33	\$0.00	\$0.00	-\$1,921,686.33	\$0.00
OTROS ACTIVOS CIRCULANTES	\$0.00	\$0.00	\$0.00	\$0.00	\$0.00
<b>ACTIVO NO CIRCULANTE</b>	<b>\$761,381,253.87</b>	<b>\$2,040,797.55</b>	<b>\$2,357,696.63</b>	<b>\$761,064,354.79</b>	<b>-\$316,899.08</b>
INVERSIONES FINANCIERAS A LARGO PLAZO	\$0.00	\$0.00	\$0.00	\$0.00	\$0.00
DERECHOS A RECIBIR EFECTIVO O EQUIVALENTES A LARGO PLAZO	\$0.00	\$0.00	\$0.00	\$0.00	\$0.00
BIENES INMUEBLES, INFRAESTRUCTURA Y CONSTRUCCIONES EN PROCESO	\$796,275,049.59	\$2,040,797.55	\$2,357,696.63	\$795,958,150.51	-\$316,899.08
BIENES MUEBLES	\$27,166,859.47	\$0.00	\$0.00	\$27,166,859.47	\$0.00
ACTIVOS INTANGIBLES	\$8,637,601.18	\$0.00	\$0.00	\$8,637,601.18	\$0.00
DEPRECIACIÓN, DETERIORO Y AMORTIZACIÓN ACUMULADA DE BIENES	-\$71,102,972.37	\$0.00	\$0.00	-\$71,102,972.37	\$0.00
ACTIVOS DIFERIDOS	\$404,716.00	\$0.00	\$0.00	\$404,716.00	\$0.00
ESTIMACIÓN POR PÉRDIDA O DETERIORO DE ACTIVOS NO CIRCULANTES	\$0.00	\$0.00	\$0.00	\$0.00	\$0.00
OTROS ACTIVOS NO CIRCULANTES	\$0.00	\$0.00	\$0.00	\$0.00	\$0.00

"Bajo protesta de decir verdad declaramos que los Estados Financieros y sus notas, son razonablemente correctos y son responsabilidad del emisor".



*Paola Elizabeth Angon*  
**PRESIDENCIA  
MUNICIPAL**

C. PAOLA ELIZABETH ANGON

PRESIDENTA MUNICIPAL  
CONSTITUCIONAL DE  
**SAN PEDRO  
CHOLULA, PUEBLA**

C. ADALBERTO SANCHEZ SANCHEZ

TESORERO MUNICIPAL  
**TESORERIA**

GOBIERNO MUNICIPAL  
CONSTITUCIONAL DE  
**SAN PEDRO  
CHOLULA, PUEBLA**

2021-2024



*C. Maria de la Luz Miramón Reyes*  
**SECRETARIA  
DEL  
AYUNTAMIENTO**

C. MARIA DE LA LUZ MIRAMÓN REYES

SECRETARIA DEL H. AYUNTAMIENTO  
**SAN PEDRO  
CHOLULA, PUEBLA**

2021-2024

**MUNICIPIO DE SAN PEDRO CHOLULA  
PUEBLA**

**Estado Analítico de Ingresos  
Del 01/ene./2022 Al 31/jul./2022**

Usu: Alonso

Rep: rptEstadoPresupuestoIngresosRB\_CP\_2019

Fecha y | 25/ago./2022

hora de Impresión | 10:02 a. m.

Rubro de Ingresos	Ingreso					Diferencia (6=5-1)
	Estimado	Ampliaciones y Reducciones	Modificado	Devengado	Recaudado	
	(1)	(2)	(3=1+2)	(4)	(5)	
IMPUESTOS	\$76,252,977.56	\$8,809,936.11	\$85,062,913.67	\$72,362,387.92	\$72,362,387.92	-3,890,589.64
CUOTAS Y APORTACIONES DE SEGURIDAD SOCIAL	\$0.00	\$0.00	\$0.00	\$0.00	\$0.00	0.00
CONTRIBUCIONES DE MEJORAS	\$391,181.64	\$0.00	\$391,181.64	\$132,332.65	\$132,332.65	-258,848.99
DERECHOS	\$97,621,744.06	\$12,280,123.79	\$109,901,867.85	\$54,062,478.30	\$54,062,478.30	-43,559,265.76
PRODUCTOS	\$12,807,938.04	\$3,578,429.92	\$16,386,367.96	\$9,848,653.83	\$9,848,653.83	-2,959,284.21
APROVECHAMIENTOS	\$12,700,311.93	\$1,426,701.54	\$14,127,013.47	\$13,263,662.62	\$13,263,662.62	563,350.69
INGRESOS POR VENTA DE BIENES, PRESTACIÓN DE SERVICIOS Y OTRO	\$0.00	\$164,029.16	\$164,029.16	\$144,981.16	\$144,981.16	144,981.16
PARTICIPACIONES, APORTACIONES, CONVENIOS, INCENTIVOS DERIVAD	\$348,732,528.40	\$34,166,076.45	\$382,898,604.85	\$214,335,077.76	\$214,335,077.76	-134,397,450.64
TRANSFERENCIAS, ASIGNACIONES, SUBSIDIOS Y SUBVENCIONES, Y PE	\$0.00	\$0.00	\$0.00	\$0.00	\$0.00	0.00
INGRESOS DERIVADOS DE FINANCIAMIENTOS	\$0.00	\$0.00	\$0.00	\$0.00	\$0.00	0.00
<b>Total</b>	<b>\$548,506,681.63</b>	<b>\$60,425,296.97</b>	<b>\$608,931,978.60</b>	<b>\$364,149,574.24</b>	<b>\$364,149,574.24</b>	
<b>Ingresos Excedentes</b>						<b>-184,357,107.39</b>

Estado Analítico de Ingresos por Fuente de Financiamiento	Ingreso					Diferencia (6=5-1)
	Estimado	Ampliaciones / Reducciones	Modificado	Devengado	Recaudado	
	(1)	(2)	(3=1+2)	(4)	(5)	
<b>Ingresos del Poder Ejecutivo Federal o Estatal y de los Municipios</b>						
IMPUESTOS	\$76,252,977.56	\$8,809,936.11	\$85,062,913.67	\$72,362,387.92	\$72,362,387.92	-3,890,589.64
CUOTAS Y APORTACIONES DE SEGURIDAD SOCIAL	\$0.00	\$0.00	\$0.00	\$0.00	\$0.00	0.00
CONTRIBUCIONES DE MEJORAS	\$391,181.64	\$0.00	\$391,181.64	\$132,332.65	\$132,332.65	-258,848.99
DERECHOS	\$97,621,744.06	\$12,280,123.79	\$109,901,867.85	\$54,062,478.30	\$54,062,478.30	-43,559,265.76
PRODUCTOS	\$12,807,938.04	\$3,578,429.92	\$16,386,367.96	\$9,848,653.83	\$9,848,653.83	-2,959,284.21
APROVECHAMIENTOS	\$12,700,311.93	\$1,426,701.54	\$14,127,013.47	\$13,263,662.62	\$13,263,662.62	563,350.69
PARTICIPACIONES, APORTACIONES, CONVENIOS, INCENTIVOS DE	\$348,732,528.40	\$34,166,076.45	\$382,898,604.85	\$214,335,077.76	\$214,335,077.76	-134,397,450.64
TRANSFERENCIAS, ASIGNACIONES, SUBSIDIOS Y SUBVENCIONES	\$0.00	\$0.00	\$0.00	\$0.00	\$0.00	0.00
<b>Ingresos de los Entes Públicos de los Poderes Legislativo y Judicial, de los Órganos Autónomos y del Sector Paraestatal o Paramunicipal, así como de las Empresas Productivas del Estado</b>						
CUOTAS Y APORTACIONES DE SEGURIDAD SOCIAL	\$0.00	\$0.00	\$0.00	\$0.00	\$0.00	0.00
PRODUCTOS	\$0.00	\$0.00	\$0.00	\$0.00	\$0.00	0.00
INGRESOS POR VENTA DE BIENES, PRESTACIÓN DE SERVICIOS	\$0.00	\$164,029.16	\$164,029.16	\$144,981.16	\$144,981.16	144,981.16
TRANSFERENCIAS, ASIGNACIONES, SUBSIDIOS Y SUBVENCIONE	\$0.00	\$0.00	\$0.00	\$0.00	\$0.00	0.00
<b>Ingresos Derivados de Financiamiento</b>						
INGRESOS DERIVADOS DE FINANCIAMIENTOS	\$0.00	\$0.00	\$0.00	\$0.00	\$0.00	0.00
<b>Total</b>	<b>\$548,506,681.63</b>	<b>\$60,425,296.97</b>	<b>\$608,931,978.60</b>	<b>\$364,149,574.24</b>	<b>\$364,149,574.24</b>	
<b>Ingresos Excedentes</b>						<b>-184,357,107.39</b>

# MUNICIPIO DE SAN PEDRO CHOLULA PUEBLA

Estado Analítico de Ingresos  
Del 01/ene./2022 Al 31/jul./2022

Usu: Alonso

Rep: rptEstadoPresupuestoIngresosRB\_CP\_2019

Fecha y 25/ago./2022

hora de Impresión 10:02 a. m.



*Handwritten signature*

**PRESIDENCIA**

**MUNICIPAL**  
C. PAOLA ELIZABETH ANGON SILVA  
PRESIDENTA MUNICIPAL CONSTITUCIONAL

Gobierno Municipal  
Constitucional de  
**SAN PEDRO**

**CHOLULA, PUEBLA**

2021-2024

C. ADALBERTO SANCHEZ SANCHEZ  
TESORERO MUNICIPAL

*Handwritten signature*



**TESORERIA**

Gobierno Municipal  
Constitucional de  
**SAN PEDRO**  
**CHOLULA, PUEBLA**

2021-2024

*Handwritten signature*

C. MARIA DE LA LUZ MIRAMÓN REYES  
SECRETARIA DEL H. AYUNTAMIENTO



SECRETARIA  
DEL

AYUNTAMIENTO

Gobierno Municipal  
Constitucional de

**SAN PEDRO**  
**CHOLULA, PUEBLA**

2021-2024

Concepto	Egresos					Subejercicio
	Aprobado	Ampliaciones / (Reducciones)	Modificado	Devengado	Pagado	
	1	2	3=(1+2)	4	5	
<b>Sin Ramo/Dependencia</b>						
REGIDORES	\$12,875,831.87	-\$2,733,629.37	\$10,142,202.50	\$7,192,904.66	\$7,192,904.66	\$2,949,297.84
PRESIDENCIA MUNICIPAL	\$3,239,807.04	\$468,387.78	\$3,708,194.82	\$2,181,887.50	\$2,181,887.50	\$1,526,307.32
OFICINA TECNICA DE PRESIDENCIA	\$3,872,957.03	-\$982,308.14	\$2,890,648.89	\$1,784,010.50	\$1,784,010.50	\$1,106,638.39
UNIDAD DE TRANSPARENCIA	\$694,441.16	-\$212,806.23	\$481,634.93	\$419,485.04	\$419,485.04	\$62,149.89
UNIDAD DE PLANEACION	\$1,271,510.30	\$32,594.63	\$1,304,104.93	\$545,646.61	\$545,646.61	\$758,458.32
CONSEJERÍA JURÍDICA	\$955,249.96	\$705,733.62	\$1,660,983.58	\$1,362,283.39	\$1,362,283.39	\$298,700.19
DIRECCIÓN DE COMUNICACIÓN SOCIAL	\$6,158,377.55	\$2,738,108.56	\$8,896,486.11	\$7,108,096.83	\$7,108,096.83	\$1,788,389.28
SINDICO MUNICIPAL	\$1,380,356.35	\$237,575.70	\$1,617,932.05	\$957,341.10	\$957,341.10	\$660,590.95
SECRETARÍA DE GOBERNACIÓN Y POLITICAS PUBLICAS	\$281,473.99	\$1,154,197.50	\$1,435,671.49	\$1,085,039.64	\$1,085,039.64	\$350,631.85
DIRECCIÓN DE ASUNTOS POLITICOS Y SOCIALES	\$2,340,048.53	-\$714,760.04	\$1,625,288.49	\$383,170.90	\$383,170.90	\$1,242,117.59
DIRECCIÓN DE PARTICIPACIÓN CIUDADANA	\$523,243.83	\$12,020.31	\$535,264.14	\$266,593.29	\$266,593.29	\$268,670.85
DIRECCIÓN DE ATENCIÓN MIGRANTES	\$417,652.32	\$3,602.94	\$421,255.26	\$198,194.00	\$198,194.00	\$223,061.26
SECRETARÍA GENERAL DEL AYUNTAMIENTO	\$7,251,441.75	\$1,599,166.38	\$8,850,608.13	\$4,671,711.49	\$4,671,711.49	\$4,178,896.64
TESORERÍA MUNICIPAL	\$60,448,813.04	\$10,236,171.02	\$70,684,984.06	\$34,621,689.26	\$34,621,689.26	\$36,063,294.80
SECRETARÍA DE FINANZAS	\$1,110,471.35	\$2,276,298.16	\$3,386,769.51	\$3,050,810.81	\$3,050,810.81	\$335,958.70
DIRECCIÓN DE INGRESOS	\$22,704,230.31	-\$7,670,783.69	\$15,033,446.62	\$8,358,337.66	\$8,358,337.66	\$6,675,108.96
DIRECCIÓN DE NORMATIVIDAD Y REGULACIÓN COMERCIAL	\$6,904,672.77	\$142,951.84	\$7,047,624.61	\$3,202,580.82	\$3,202,580.82	\$3,845,043.79
DIRECCIÓN DE PREDIAL Y CATASTRO	\$26,831,956.58	-\$1,411,578.44	\$25,420,378.14	\$16,327,823.91	\$16,327,823.91	\$9,092,554.23
DIRECCIÓN DE EGRESOS Y CONTROL PRESUPUESTAL	\$2,882,022.01	-\$1,265,349.36	\$1,616,672.65	\$1,193,781.76	\$1,193,781.76	\$422,890.89
DIRECCIÓN DE CONTABILIDAD	\$2,474,873.85	\$80,478.29	\$2,555,352.14	\$1,289,072.98	\$1,289,072.98	\$1,266,279.16
SECRETARÍA DE ADMINISTRACIÓN	\$16,375,257.01	-\$5,803,646.80	\$10,571,610.21	\$5,773,539.79	\$5,773,539.79	\$4,798,070.42
DIRECCIÓN DE SISTEMAS	\$4,327,888.58	\$1,592,362.54	\$5,920,251.12	\$2,774,910.45	\$2,774,910.45	\$3,145,340.67
DIRECCIÓN DE RECURSOS HUMANOS	\$9,729,008.20	\$276,720.27	\$10,005,728.47	\$5,362,345.97	\$4,853,971.97	\$4,643,382.50
DIRECCIÓN DE RECURSOS MATERIALES Y SERVICIOS	\$2,020,378.50	\$10,095,104.24	\$12,115,482.74	\$9,207,089.53	\$9,207,089.53	\$2,908,393.21
DIRECCIÓN DE PATRIMONIO MUNICIPAL	\$2,766,960.73	\$414,995.85	\$3,181,956.58	\$2,341,616.75	\$2,341,616.75	\$840,339.83
CONTRALORIA MUNICIPAL	\$6,081,281.91	\$2,155,929.91	\$8,237,211.82	\$5,476,198.61	\$5,476,198.61	\$2,761,013.21
SECRETARÍA DE SEGURIDAD CIUDADANA	\$79,729,505.20	\$8,951,997.94	\$88,681,503.14	\$15,722,145.16	\$15,722,145.16	\$72,959,357.98
SUBSECRETARÍA DE SEGURIDAD CIUDADANA	\$0.00	\$232,498.50	\$232,498.50	\$232,498.50	\$232,498.50	\$0.00
DIRECCIÓN ADMINISTRATIVA SSC	\$1,182,756.51	\$48,028.15	\$1,230,784.66	\$669,076.72	\$669,076.72	\$561,707.94
DIRECCIÓN JURÍDICA SSC	\$767,723.77	\$27,983.36	\$795,707.13	\$364,801.63	\$364,801.63	\$430,905.50
DIRECCIÓN DE POLICIA MUNICIPAL	\$0.00	\$14,197,693.37	\$14,197,693.37	\$13,314,417.15	\$13,314,417.15	\$883,276.22
DIRECCIÓN DE VIALIDAD	\$0.00	\$5,196,255.66	\$5,196,255.66	\$4,912,910.23	\$4,912,910.23	\$283,345.43
DIRECCIÓN DEL CENTRO DE COMANDO Y CONTROL C2	\$0.00	\$1,306,004.66	\$1,306,004.66	\$1,199,905.47	\$1,199,905.47	\$106,099.19
DIRECCIÓN DE PREVENCIÓN A DELITO Y ATENCIÓN A VÍCTIMAS	\$663,789.30	\$19,300.88	\$683,090.18	\$294,472.50	\$294,472.50	\$388,617.68
DIRECCIÓN DE CERESO	\$35,195,852.35	\$3,136,860.95	\$38,332,713.30	\$8,157,604.92	\$8,157,604.92	\$30,175,108.38
SECRETARIA DE PROTECCION CIVIL	\$0.00	\$921,418.16	\$921,418.16	\$878,900.68	\$878,900.68	\$42,517.48
DIRECCIÓN PROTECCIÓN CIVIL	\$5,050,436.30	-\$3,840.91	\$5,046,595.39	\$1,739,690.49	\$1,739,690.49	\$3,306,904.90

Page 1

Concepto	Egresos					Subejercicio
	Aprobado	Ampliaciones / (Reducciones)	Modificado	Devengado	Pagado	
	1	2	3=(1+2)	4	5	
DIRECCIÓN GENERAL DEL DIF MUNICIPAL	\$13,514,957.67	\$508,238.26	\$14,023,195.93	\$3,964,067.35	\$3,964,067.35	\$10,059,128.58
DIRECCIÓN ADMINISTRATIVA DIF	\$1,804,997.91	\$2,374,681.90	\$4,179,679.81	\$2,736,550.41	\$2,736,550.41	\$1,443,129.40
DIRECCIÓN DE PROMOCIÓN A LA SALUD	\$3,192,116.52	-\$5,316.75	\$3,186,799.77	\$192,659.98	\$192,659.98	\$2,994,139.79
DIRECCIÓN JURÍDICA DIF	\$684,730.15	\$23,834.22	\$708,564.37	\$424,242.52	\$424,242.52	\$284,321.85
DIRECCIÓN DE EDUCACIÓN Y ATENCIÓN A LA NIÑEZ	\$2,539,594.92	\$17,858.67	\$2,557,453.59	\$283,993.79	\$283,993.79	\$2,273,459.80
DIRECCIÓN DE ATENCIÓN A LA MUJER	\$411,110.86	\$24,444.68	\$435,555.54	\$311,483.63	\$311,483.63	\$124,071.91
DIRECCIÓN DE GUARDERÍAS	\$656,228.33	\$321,413.04	\$977,641.37	\$961,097.34	\$961,097.34	\$16,544.03
SECRETARÍA DE INFRAESTRUCTURA Y SERVICIOS PÚBLI	\$62,150,105.13	-\$42,615,305.89	\$19,534,799.24	\$4,357,686.95	\$4,357,686.95	\$15,177,112.29
DIRECCIÓN DE OBRA PÚBLICA	\$10,030,630.73	\$61,226,797.06	\$71,257,427.79	\$4,906,709.68	\$4,906,709.68	\$66,350,718.11
DIRECCIÓN DE SERVICIOS PÚBLICOS GENERALES	\$83,705,686.59	-\$38,786,850.42	\$44,918,836.17	\$6,292,102.84	\$6,292,102.84	\$38,626,733.33
SECRETARIA DE TURISMO, CULTURA Y DESARROLLO EC	\$87,048.29	\$211,470.67	\$298,518.96	\$294,129.17	\$294,129.17	\$4,389.79
DIRECCIÓN DE DESARROLLO ECONÓMICO	\$1,357,362.22	\$115,861.83	\$1,473,224.05	\$331,070.05	\$331,070.05	\$1,142,154.00
DIRECCIÓN DE TURISMO	\$1,790,809.79	\$58,847.62	\$1,849,657.41	\$673,784.26	\$673,784.26	\$1,175,873.15
DIRECCIÓN DE CULTURA	\$4,318,364.96	\$2,434,809.17	\$6,753,174.13	\$4,753,164.61	\$4,753,164.61	\$2,000,009.52
SECRETARÍA DE BIENESTAR SUSTENTABLE Y SOSTENIBI	\$824,743.59	\$355,189.81	\$1,179,933.40	\$774,373.54	\$774,373.54	\$405,559.86
DIRECCIÓN DE BIENESTAR SOCIAL	\$12,091,873.39	\$8,103.93	\$12,099,977.32	\$1,165,350.37	\$1,165,350.37	\$10,934,626.95
DIRECCIÓN DE DEPORTE	\$2,428,423.53	-\$363,400.17	\$2,065,023.36	\$1,193,789.62	\$1,193,789.62	\$871,233.74
DIRECCIÓN DE JUVENTUD	\$350,527.07	\$22,444.68	\$372,971.75	\$239,066.06	\$239,066.06	\$133,905.69
DIRECCIÓN DE ECOLOGÍA Y MEDIO AMBIENTE	\$2,455,260.43	\$64,562.40	\$2,519,822.83	\$1,640,616.55	\$1,640,616.55	\$879,206.28
SECRETARÍA DE DESARROLLO URBANÍSTICO, ORDENAM	\$2,641,431.15	\$19,849.20	\$2,661,280.35	\$976,016.99	\$976,016.99	\$1,685,263.36
DIRECCIÓN DE OPERACIÓN Y MOVILIDAD URBANA	\$588,491.85	\$12,020.31	\$600,512.16	\$250,350.90	\$250,350.90	\$350,161.26
DIRECCIÓN DE DESARROLLO URBANO	\$2,338,756.26	\$59,610.81	\$2,398,367.07	\$1,458,025.66	\$1,458,025.66	\$940,341.41
DIRECCIÓN DE ADMINISTRACIÓN URBANÍSTICA SUSTENT	\$672,258.86	\$17,185.63	\$689,444.49	\$353,418.37	\$353,418.37	\$336,026.12
DIRECCIÓN DE IMAGEN URBANA, GESTION AMBIENTAL Y	\$1,036,901.48	\$17,867.28	\$1,054,768.76	\$331,028.46	\$331,028.46	\$723,740.30
SANTIAGO MOMOXPAN	\$1,620,000.00	-\$626,900.14	\$993,099.86	\$905,000.00	\$905,000.00	\$88,099.86
SAN GREGORIO ZACAPECHPAN	\$720,000.00	-\$80,000.00	\$640,000.00	\$380,000.00	\$380,000.00	\$260,000.00
SAN MATIAS COCOYOTLA	\$672,000.00	-\$135,000.00	\$537,000.00	\$352,000.00	\$352,000.00	\$185,000.00
SAN AGUSTIN CALVARIO	\$504,000.00	\$0.00	\$504,000.00	\$254,000.00	\$254,000.00	\$250,000.00
SANTA MARIA ACUEXCOMAC	\$604,000.00	\$0.00	\$604,000.00	\$324,000.00	\$324,000.00	\$280,000.00
SAN CRISTOBAL TEPONTLA	\$552,000.00	-\$40,000.00	\$512,000.00	\$282,000.00	\$282,000.00	\$230,000.00
SAN DIEGO CUACHAYOTLA	\$564,000.00	-\$40,000.00	\$524,000.00	\$289,000.00	\$289,000.00	\$235,000.00
SAN JUAN TLAUTLA	\$510,000.00	\$240,000.00	\$750,000.00	\$240,000.00	\$240,000.00	\$510,000.00
SAN FRANCISCO CUAPAN	\$510,000.00	\$240,000.00	\$750,000.00	\$240,000.00	\$240,000.00	\$510,000.00
RAFAEL AVILA CAMACHO	\$540,000.00	\$0.00	\$540,000.00	\$275,000.00	\$275,000.00	\$265,000.00
SAN COSME TEXINTLA	\$384,000.00	\$0.00	\$384,000.00	\$184,000.00	\$184,000.00	\$200,000.00
SANTA BARBARA ALMOLOYA	\$504,000.00	\$0.00	\$504,000.00	\$254,000.00	\$254,000.00	\$250,000.00
SAN SEBASTIAN TEPALCATEPEC	\$640,000.00	-\$138,642.43	\$501,357.57	\$184,000.00	\$184,000.00	\$317,357.57
ORGANISMO OPERADOR DEL SERVICIO DE LIMPIA DEL M	\$0.00	\$22,613,553.23	\$22,613,553.23	\$22,613,553.23	\$22,613,553.23	\$0.00
<b>Sin Ramo/Dependencia</b>	<b>\$548,506,681.63</b>	<b>\$55,618,966.79</b>	<b>\$604,125,648.42</b>	<b>\$240,263,919.03</b>	<b>\$239,755,545.03</b>	<b>\$363,861,729.39</b>

Concepto	Egresos					Subejercicio
	Aprobado	Ampliaciones / (Reducciones)	Modificado	Devengado	Pagado	
	1	2	3=(1+2)	4	5	
<b>Total del Gasto</b>	\$548,506,681.63	\$55,618,966.79	\$604,125,648.42	\$240,263,919.03	\$239,755,545.03	\$363,861,729.39



**PRESIDENCIA  
MUNICIPAL**

Gobierno Municipal  
Constitucional de  
**SAN PEDRO  
CHOLULA, PUEBLA**  
2021-2024

*Paola Elizabeth Angón Silva*  
C. PAOLA ELIZABETH ANGÓN SILVA  
PRESIDENTA MUNICIPAL CONSTITUCIONAL

*Adalberto Sánchez Sánchez*  
**TESORERIA**  
C. ADALBERTO SANCHEZ SANCHEZ  
TESORERO MUNICIPAL CONSTITUCIONAL DE  
**SAN PEDRO  
CHOLULA, PUEBLA**  
2021-2024



**SECRETARIA  
DEL  
AYUNTAMIENTO**  
Gobierno Municipal  
Constitucional de  
**SAN PEDRO  
CHOLULA, PUEBLA**  
2021-2024

*María de la Luz Miramón Reyes*  
C. MARÍA DE LA LUZ MIRAMÓN REYES  
SECRETARIA DEL H. AYUNTAMIENTO

Concepto	Egresos					
	Aprobado	Ampliaciones / (Reducciones)	Modificado	Devengado	Pagado	Subejercicio
	1	2	3=(1+2)	4	5	6 = ( 3 - 4 )
Gasto Corriente	\$461,413,928.51	\$64,049,916.83	\$525,463,845.34	\$237,874,744.26	\$237,366,370.26	\$287,589,101.08
Gasto de Capital	\$55,304,442.92	\$13,716,022.54	\$69,020,465.46	\$2,181,040.50	\$2,181,040.50	\$66,839,424.96
Amortización de la deuda y disminución de pasivos	\$31,788,310.20	-\$22,146,972.58	\$9,641,337.62	\$208,134.27	\$208,134.27	\$9,433,203.35
Pensiones y Jubilaciones	\$0.00	\$0.00	\$0.00	\$0.00	\$0.00	\$0.00
Participaciones	\$0.00	\$0.00	\$0.00	\$0.00	\$0.00	\$0.00
<b>Total del Gasto</b>	<b>\$548,506,681.63</b>	<b>\$55,618,966.79</b>	<b>\$604,125,648.42</b>	<b>\$240,263,919.03</b>	<b>\$239,755,545.03</b>	<b>\$363,861,729.39</b>



**PRESIDENCIA  
MUNICIPAL**

C. PAOLA ELIZABETH ANGON SILVA

PRESIDENTA MUNICIPAL CONSTITUCIONAL

GOBIERNO MUNICIPAL  
CONSTITUCIONAL DE  
**SAN PEDRO  
CHOLULA, PUEBLA**  
2021-2024

C. ADALBERTO SANCHEZ SANCHEZ

TESORERO MUNICIPAL

**TESORERIA**  
GOBIERNO MUNICIPAL  
CONSTITUCIONAL DE  
**SAN PEDRO  
CHOLULA, PUEBLA**  
2021-2024

C. MARIA DE LA LUZ MIRAMÓN REYES

SECRETARIA DEL H. AYUNTAMIENTO



**SECRETARIA  
DEL  
AYUNTAMIENTO**

GOBIERNO MUNICIPAL  
CONSTITUCIONAL DE  
**SAN PEDRO  
CHOLULA, PUEBLA**

Concepto	Egresos					
	Aprobado	Ampliaciones / (Reducciones)	Modificado	Devengado	Pagado	Subejercicio
	1	2	3=(1+2)	4	5	6 = ( 3 - 4 )
<b>SERVICIOS PERSONALES</b>	<b>\$219,294,204.65</b>	<b>\$3,718,929.80</b>	<b>\$223,013,134.45</b>	<b>\$120,222,050.70</b>	<b>\$120,222,050.70</b>	<b>\$102,791,083.75</b>
REMUNERACIONES AL PERSONAL DE CARÁCTER PERMANENTE	\$169,719,550.11	\$2,805,215.90	\$172,524,766.01	\$95,979,755.14	\$95,979,755.14	\$76,545,010.87
Remuneraciones al personal de carácter transitorio	\$0.00	\$0.00	\$0.00	\$0.00	\$0.00	\$0.00
REMUNERACIONES ADICIONALES Y ESPECIALES	\$27,043,065.29	\$5,477,436.91	\$32,520,502.20	\$11,848,387.17	\$11,848,387.17	\$20,672,115.03
SEGURIDAD SOCIAL	\$0.00	\$564,711.64	\$564,711.64	\$0.00	\$0.00	\$564,711.64
OTRAS PRESTACIONES SOCIALES Y ECONÓMICAS	\$22,531,589.25	-\$5,338,434.65	\$17,193,154.60	\$12,318,908.39	\$12,318,908.39	\$4,874,246.21
PREVISIONES	\$0.00	\$0.00	\$0.00	\$0.00	\$0.00	\$0.00
PAGO DE ESTÍMULOS A SERVIDORES PÚBLICOS	\$0.00	\$210,000.00	\$210,000.00	\$75,000.00	\$75,000.00	\$135,000.00
<b>MATERIALES Y SUMINISTRO</b>	<b>\$36,259,988.96</b>	<b>\$2,192,857.09</b>	<b>\$38,452,846.05</b>	<b>\$14,254,656.30</b>	<b>\$14,254,656.30</b>	<b>\$24,198,189.75</b>
Materiales de administración, emisión de documentos y artículos de oficiales	\$5,823,454.66	\$1,860,870.81	\$7,684,325.47	\$2,795,424.24	\$2,795,424.24	\$4,888,901.23
ALIMENTOS Y UTENSILIOS	\$1,603,150.00	\$1,446,358.78	\$3,049,508.78	\$1,047,949.10	\$1,047,949.10	\$2,001,559.68
MATERIAS PRIMAS Y MATERIALES DE PRODUCCIÓN Y COMERCIALIZACIÓN	\$279,200.00	-\$230,345.00	\$48,855.00	\$255.00	\$255.00	\$48,600.00
MATERIALES Y ARTÍCULOS DE CONSTRUCCIÓN Y DE REPARACIÓN	\$6,961,098.43	-\$532,066.60	\$6,429,031.83	\$2,125,487.33	\$2,125,487.33	\$4,303,544.50
Productos químicos, farmacéuticos y de laboratorios	\$2,262,151.33	-\$195,389.76	\$2,066,761.57	\$413,227.11	\$413,227.11	\$1,653,534.46
COMBUSTIBLES, LUBRICANTES Y ADITIVOS	\$11,124,091.90	-\$1,003,511.55	\$10,120,580.35	\$7,220,430.48	\$7,220,430.48	\$2,900,149.87
VESTUARIO, BLANCOS, PRENDAS DE PROTECCIÓN Y ARTÍCULOS DEPORTIVOS	\$2,930,897.00	\$892,245.60	\$3,823,142.60	\$105,020.20	\$105,020.20	\$3,718,122.40
Materiales y suministro para seguridad	\$3,250,000.00	-\$431,747.90	\$2,818,252.10	\$1,304.00	\$1,304.00	\$2,816,948.10
HERRAMIENTAS, REFACCIONES Y ACCESORIOS MENORES	\$2,025,945.64	\$386,442.71	\$2,412,388.35	\$545,558.84	\$545,558.84	\$1,866,829.51
<b>SERVICIOS GENERALES</b>	<b>\$128,819,531.29</b>	<b>\$45,235,935.56</b>	<b>\$174,055,466.85</b>	<b>\$54,324,714.97</b>	<b>\$53,816,340.97</b>	<b>\$119,730,751.88</b>
SERVICIOS BÁSICOS	\$20,730,476.08	\$11,653,001.26	\$32,383,477.34	\$12,492,788.04	\$12,492,788.04	\$19,890,689.30
SERVICIOS DE ARRENDAMIENTO	\$11,661,237.84	\$16,024,828.36	\$27,686,066.20	\$4,916,236.89	\$4,916,236.89	\$22,769,829.31
SERVICIOS PROFESIONALES, CIENTÍFICOS, TÉCNICOS Y OTROS SERVICIOS	\$19,762,068.34	\$16,557,996.97	\$36,320,065.31	\$12,335,713.15	\$12,335,713.15	\$23,984,352.16
SERVICIOS FINANCIEROS, BANCARIOS Y COMERCIALES	\$3,948,189.65	-\$693,415.77	\$3,254,773.88	\$1,929,526.83	\$1,929,526.83	\$1,325,247.05
SERVICIOS DE INSTALACIÓN, REPARACIÓN, MANTENIMIENTO Y CONSERVACIÓN	\$58,006,184.98	-\$4,986,380.44	\$53,019,804.54	\$9,329,237.09	\$9,329,237.09	\$43,690,567.45
SERVICIOS DE COMUNICACIÓN SOCIAL Y PUBLICIDAD	\$5,772,050.00	\$1,668,359.79	\$7,440,409.79	\$5,179,726.15	\$5,179,726.15	\$2,260,683.64
Servicios de traslados y viáticos	\$340,644.12	-\$60,396.80	\$280,247.32	\$33,464.73	\$33,464.73	\$246,782.59
SERVICIOS OFICIALES	\$1,710,824.25	\$4,240,955.77	\$5,951,780.02	\$3,885,464.83	\$3,885,464.83	\$2,066,315.19
OTROS SERVICIOS GENERALES	\$6,887,856.03	\$830,986.42	\$7,718,842.45	\$4,222,557.26	\$3,714,183.26	\$3,496,285.19
<b>TRANSFERENCIAS, ASIGNACIONES, SUBSIDIOS Y OTROS SERVICIOS</b>	<b>\$73,861,372.59</b>	<b>\$13,812,987.93</b>	<b>\$87,674,360.52</b>	<b>\$49,073,322.29</b>	<b>\$49,073,322.29</b>	<b>\$38,601,038.23</b>
TRANSFERENCIAS INTERNAS Y ASIGNACIONES AL SECTOR PÚBLICO	\$0.00	\$22,613,553.23	\$22,613,553.23	\$22,613,553.23	\$22,613,553.23	\$0.00

Concepto	Egresos					
	Aprobado	Ampliaciones / (Reducciones)	Modificado	Devengado	Pagado	Subejercicio
	1	2	3=(1+2)	4	5	6 = ( 3 - 4 )
TRANSFERENCIAS AL RESTO DEL SECTOR PÚBLICO	\$0.00	\$5,177,079.70	\$5,177,079.70	\$3,623,955.79	\$3,623,955.79	\$1,553,123.91
SUBSIDIOS Y SUBVENCIONES	\$9,157,358.62	-\$8,657,358.62	\$500,000.00	\$0.00	\$0.00	\$500,000.00
AYUDAS SOCIALES	\$64,704,013.97	-\$5,320,286.38	\$59,383,727.59	\$22,835,813.27	\$22,835,813.27	\$36,547,914.32
PENSIONES Y JUBILACIONES	\$0.00	\$0.00	\$0.00	\$0.00	\$0.00	\$0.00
TRANSFERENCIAS A FIDEICOMISOS, MANDATOS Y OTROS ANÁLOGOS	\$0.00	\$0.00	\$0.00	\$0.00	\$0.00	\$0.00
TRANSFERENCIAS A LA SEGURIDAD SOCIAL	\$0.00	\$0.00	\$0.00	\$0.00	\$0.00	\$0.00
DONATIVOS	\$0.00	\$0.00	\$0.00	\$0.00	\$0.00	\$0.00
Tranferencias al exterior	\$0.00	\$0.00	\$0.00	\$0.00	\$0.00	\$0.00
<b>BIENES MUEBLES, INMUEBLES E INTANGIBLES</b>	<b>\$7,169,234.51</b>	<b>-\$4,329,324.24</b>	<b>\$2,839,910.27</b>	<b>\$140,242.95</b>	<b>\$140,242.95</b>	<b>\$2,699,667.32</b>
MOBILIARIO Y EQUIPO DE ADMINISTRACIÓN	\$1,056,460.30	\$197,343.00	\$1,253,803.30	\$19,343.00	\$19,343.00	\$1,234,460.30
Mobiliario y equipo educacional y recreativo	\$469,050.00	-\$160,150.00	\$308,900.00	\$0.00	\$0.00	\$308,900.00
EQUIPO E INSTRUMENTAL MÉDICO Y DE LABORATORIO	\$161,214.00	\$0.00	\$161,214.00	\$0.00	\$0.00	\$161,214.00
VEHÍCULOS Y EQUIPO DE TRANSPORTE	\$4,489,250.00	-\$4,489,250.00	\$0.00	\$0.00	\$0.00	\$0.00
EQUIPO DE DEFENSA Y SEGURIDAD	\$245,000.00	\$0.00	\$245,000.00	\$0.00	\$0.00	\$245,000.00
MAQUINARIA, OTROS EQUIPOS Y HERRAMIENTAS	\$330,800.00	\$522,192.97	\$852,992.97	\$120,899.95	\$120,899.95	\$732,093.02
ACTIVOS BIOLÓGICOS	\$0.00	\$0.00	\$0.00	\$0.00	\$0.00	\$0.00
BIENES INMUEBLES	\$0.00	\$0.00	\$0.00	\$0.00	\$0.00	\$0.00
ACTIVOS INTANGIBLES	\$417,460.21	-\$399,460.21	\$18,000.00	\$0.00	\$0.00	\$18,000.00
<b>INVERSIÓN PÚBLICA</b>	<b>\$48,135,208.41</b>	<b>\$18,039,634.33</b>	<b>\$66,174,842.74</b>	<b>\$2,040,797.55</b>	<b>\$2,040,797.55</b>	<b>\$64,134,045.19</b>
OBRA PÚBLICA EN BIENES DE DOMINIO PÚBLICO	\$43,082,354.91	\$10,507,525.92	\$53,589,880.83	\$2,040,797.55	\$2,040,797.55	\$51,549,083.28
OBRA PÚBLICA EN BIENES PROPIOS	\$4,137,511.92	\$8,303,324.02	\$12,440,835.94	\$0.00	\$0.00	\$12,440,835.94
PROYECTOS PRODUCTIVOS Y ACCIONES DE FOMENTO	\$915,341.58	-\$771,215.61	\$144,125.97	\$0.00	\$0.00	\$144,125.97
<b>INVERSIONES FINANCIERAS Y OTRAS PROVISIONES</b>	<b>\$0.00</b>	<b>\$2,273,749.92</b>	<b>\$2,273,749.92</b>	<b>\$0.00</b>	<b>\$0.00</b>	<b>\$2,273,749.92</b>
INVERSIONES PARA EL FOMENTO DE ACTIVIDADES PRODUCTIVAS	\$0.00	\$0.00	\$0.00	\$0.00	\$0.00	\$0.00
ACCIONES Y PARTICIPACIONES DE CAPITAL	\$0.00	\$0.00	\$0.00	\$0.00	\$0.00	\$0.00
COMPRA DE TÍTULOS Y VALORES	\$0.00	\$0.00	\$0.00	\$0.00	\$0.00	\$0.00
CONCESIÓN DE PRÉSTAMOS	\$0.00	\$0.00	\$0.00	\$0.00	\$0.00	\$0.00
INVERSIONES EN FIDEICOMISOS, MANDATOS Y OTROS ANÁLOGOS	\$0.00	\$0.00	\$0.00	\$0.00	\$0.00	\$0.00
OTRAS INVERSIONES FINANCIERAS	\$0.00	\$0.00	\$0.00	\$0.00	\$0.00	\$0.00
PROVISIONES PARA CONTINGENCIAS Y OTRAS EROGACIONES ESPECIALES	\$0.00	\$2,273,749.92	\$2,273,749.92	\$0.00	\$0.00	\$2,273,749.92
<b>PARTICIPACIONES Y APORTACIONES</b>	<b>\$0.00</b>	<b>\$0.00</b>	<b>\$0.00</b>	<b>\$0.00</b>	<b>\$0.00</b>	<b>\$0.00</b>
PARTICIPACIONES	\$0.00	\$0.00	\$0.00	\$0.00	\$0.00	\$0.00
APORTACIONES	\$0.00	\$0.00	\$0.00	\$0.00	\$0.00	\$0.00
CONVENIOS	\$0.00	\$0.00	\$0.00	\$0.00	\$0.00	\$0.00
<b>DEUDA PÚBLICA</b>	<b>\$34,967,141.22</b>	<b>-\$25,325,803.60</b>	<b>\$9,641,337.62</b>	<b>\$208,134.27</b>	<b>\$208,134.27</b>	<b>\$9,433,203.35</b>

**MUNICIPIO DE SAN PEDRO CHOLULA  
PUEBLA**

Estado Analítico del Ejercicio del Presupuesto de Egresos  
Clasificación por Objeto del Gasto (Capítulo y Concepto)  
| Del 01/ene./2022 Al 31/jul./2022

Fecha y 25/ago./2022

hora de Impresión 10:07 a. m.

Utr: Alonso

Rep: rptEstadoPresupuestoEgresos\_CP\_CTO

Concepto	Egresos					
	Aprobado	Ampliaciones / (Reducciones)	Modificado	Devengado	Pagado	Subejercicio
	1	2	3=(1+2)	4	5	6 = ( 3 - 4 )
AMORTIZACIÓN DE LA DEUDA PÚBLICA	\$31,788,310.20	-\$31,788,310.20	\$0.00	\$0.00	\$0.00	\$0.00
INTERESES DE LA DEUDA PÚBLICA	\$3,178,831.02	-\$3,178,831.02	\$0.00	\$0.00	\$0.00	\$0.00
COMISIONES DE LA DEUDA PÚBLICA	\$0.00	\$0.00	\$0.00	\$0.00	\$0.00	\$0.00
GASTOS DE LA DEUDA PÚBLICA	\$0.00	\$0.00	\$0.00	\$0.00	\$0.00	\$0.00
Costos por cobertura	\$0.00	\$0.00	\$0.00	\$0.00	\$0.00	\$0.00
APOYOS FINANCIEROS	\$0.00	\$0.00	\$0.00	\$0.00	\$0.00	\$0.00
ADEUDOS DE EJERCICIOS FISCALES ANTERIORES (ADEFAS)	\$0.00	\$9,641,337.62	\$9,641,337.62	\$208,134.27	\$208,134.27	\$9,433,203.35
<b>Total del Gasto</b>	<b>\$548,506,681.63</b>	<b>\$55,618,966.79</b>	<b>\$604,125,648.42</b>	<b>\$240,263,919.03</b>	<b>\$239,755,545.03</b>	<b>\$363,861,729.39</b>



**PRESIDENCIA  
MUNICIPAL**

*[Handwritten Signature]*

C. PAOLA ELIZABETH ANGON SILVA  
PRESIDENTA MUNICIPAL CONSTITUCIONAL

GOBIERNO MUNICIPAL  
CONSTITUCIONAL DE  
**SAN PEDRO  
CHOLULA, PUEBLA**

2021-2024



**TESORERIA**

*[Handwritten Signature]*  
C. ADALBERTO SANCHEZ SANCHEZ  
TESORERO MUNICIPAL

GOBIERNO MUNICIPAL  
CONSTITUCIONAL DE  
**SAN PEDRO  
CHOLULA, PUEBLA**

2021-2024



**SECRETARIA  
DEL  
AYUNTAMIENTO**

*[Handwritten Signature]*  
C. MARÍA DE LA LUZ MIRAMÓN REYES  
SECRETARIA DEL H. AYUNTAMIENTO

GOBIERNO MUNICIPAL  
CONSTITUCIONAL DE  
**SAN PEDRO  
CHOLULA, PUEBLA**

2021-2024

**MUNICIPIO DE SAN PEDRO CHOLULA  
PUEBLA**

**Estado Analítico del Ejercicio del Presupuesto de Egresos**  
**Clasificación Funcional (Finalidad y Función)**  
| Del 01/ene./2022 Al 31/jul./2022

Usr: Alonso  
Rep: rptEstadoPresupuestoEgresos\_FN3

Fecha y hora de Impresión | 25/ago./2022  
10:08 a. m.

Concepto	Egresos					
	Aprobado	Ampliaciones / (Reducciones)	Modificado	Devengado	Pagado	Subejercicio
	1	2	3=(1+2)	4	5	6 = ( 3 - 4 )
<b>GOBIERNO</b>	\$330,168,718.72	\$69,648,983.58	\$399,817,702.30	\$198,938,838.92	\$198,430,464.92	\$200,878,863.38
LEGISLACIÓN	\$0.00	\$22,613,553.23	\$22,613,553.23	\$22,613,553.23	\$22,613,553.23	\$0.00
JUSTICIA	\$0.00	\$0.00	\$0.00	\$0.00	\$0.00	\$0.00
COORDINACIÓN DE LA POLÍTICA DE GOBIERNO	\$179,901,321.23	\$39,071,921.11	\$218,973,242.34	\$87,223,612.79	\$86,715,238.79	\$131,749,629.55
RELACIONES EXTERIORES	\$0.00	\$0.00	\$0.00	\$0.00	\$0.00	\$0.00
ASUNTOS FINANCIEROS Y HACENDARIOS	\$150,267,397.49	\$7,963,509.24	\$158,230,906.73	\$89,101,672.90	\$89,101,672.90	\$69,129,233.83
SEGURIDAD NACIONAL	\$0.00	\$0.00	\$0.00	\$0.00	\$0.00	\$0.00
ASUNTOS DE ORDEN PÚBLICO Y DE SEGURIDAD INTERIOR	\$0.00	\$0.00	\$0.00	\$0.00	\$0.00	\$0.00
OTROS SERVICIOS GENERALES	\$0.00	\$0.00	\$0.00	\$0.00	\$0.00	\$0.00
<b>DESARROLLO SOCIAL</b>	\$203,378,261.32	-\$16,794,507.56	\$186,583,753.76	\$32,114,129.47	\$32,114,129.47	\$154,469,624.29
PROTECCIÓN AMBIENTAL	\$3,492,161.91	\$82,429.68	\$3,574,591.59	\$1,971,645.01	\$1,971,645.01	\$1,602,946.58
VIVIENDA Y SERVICIOS A LA COMUNIDAD	\$161,538,868.72	-\$20,078,713.61	\$141,460,155.11	\$18,343,960.49	\$18,343,960.49	\$123,116,194.62
SALUD	\$0.00	\$0.00	\$0.00	\$0.00	\$0.00	\$0.00
RECREACIÓN, CULTURA Y OTRAS MANIFESTACIONES SOCIALES	\$0.00	\$0.00	\$0.00	\$0.00	\$0.00	\$0.00
EDUCACIÓN	\$0.00	\$0.00	\$0.00	\$0.00	\$0.00	\$0.00
PROTECCIÓN SOCIAL	\$38,347,230.69	\$3,201,776.37	\$41,549,007.06	\$11,798,523.97	\$11,798,523.97	\$29,750,483.09
OTROS ASUNTOS SOCIALES	\$0.00	\$0.00	\$0.00	\$0.00	\$0.00	\$0.00
<b>DESARROLLO ECONÓMICO</b>	\$14,959,701.59	\$2,764,490.77	\$17,724,192.36	\$9,210,950.64	\$9,210,950.64	\$8,513,241.72
ASUNTOS ECONÓMICOS, COMERCIALES Y LABORALES EN GENERAL	\$8,262,034.99	\$258,813.67	\$8,520,848.66	\$3,533,650.87	\$3,533,650.87	\$4,987,197.79



**PRESIDENCIA  
MUNICIPAL**

PAOLA ELIZABETH ANGON SILVA  
SECRETARÍA MUNICIPAL CONSTITUCIONAL  
**SAN PEDRO  
CHOLULA, PUEBLA**  
2021-2024

C. ADALBERTO SANCHEZ SANCHEZ

TESORERO MUNICIPAL



**TESORERIA**

GOBIERNO MUNICIPAL  
CONSTITUCIONAL DE  
**SAN PEDRO  
CHOLULA, PUEBLA**  
2021-2024



**SECRETARIA  
DEL  
AYUNTAMIENTO**

C. MARIA DE LA LUZ MIRAMON REYES  
SECRETARIA DEL H. AYUNTAMIENTO  
**SAN PEDRO  
CHOLULA, PUEBLA**  
2021-2024

2021-2024

**MUNICIPIO DE SAN PEDRO CHOLULA  
PUEBLA**

**Estado Analítico del Ejercicio del Presupuesto de Egresos**  
**Clasificación Funcional (Finalidad y Función)**  
| Del 01/ene./2022 Al 31/jul./2022

Usr: Alonso  
Rep: rptEstadoPresupuestoEgresos\_FN3

Fecha y hora de Impresión | 25/ago./2022  
10:08 a. m.

Concepto	Egresos					
	Aprobado	Ampliaciones / (Reducciones)	Modificado	Devengado	Pagado	Subejercicio
	1	2	3=(1+2)	4	5	6 = ( 3 - 4 )
AGROPECUARIA, SILVICULTURA, PESCA Y CAZA	\$0.00	\$0.00	\$0.00	\$0.00	\$0.00	\$0.00
COMBUSTIBLES Y ENERGÍA	\$0.00	\$0.00	\$0.00	\$0.00	\$0.00	\$0.00
MINERÍA, MANUFACTURAS Y CONSTRUCCIÓN	\$0.00	\$0.00	\$0.00	\$0.00	\$0.00	\$0.00
TRANSPORTE	\$588,491.85	\$12,020.31	\$600,512.16	\$250,350.90	\$250,350.90	\$350,161.26
COMUNICACIONES	\$0.00	\$0.00	\$0.00	\$0.00	\$0.00	\$0.00
TURISMO	\$6,109,174.75	\$2,493,656.79	\$8,602,831.54	\$5,426,948.87	\$5,426,948.87	\$3,175,882.67
CIENCIA, TECNOLOGÍA E INNOVACIÓN	\$0.00	\$0.00	\$0.00	\$0.00	\$0.00	\$0.00
OTRAS INDUSTRIAS Y OTROS ASUNTOS ECONÓMICOS	\$0.00	\$0.00	\$0.00	\$0.00	\$0.00	\$0.00
<b>OTRAS NO CLASIFICADAS EN FUNCIONES ANTERIORES</b>	<b>\$0.00</b>	<b>\$0.00</b>	<b>\$0.00</b>	<b>\$0.00</b>	<b>\$0.00</b>	<b>\$0.00</b>
TRANSACCIONES DE LA DEUDA PÚBLICA / COSTO FINANCIERO DE LA DEUDA	\$0.00	\$0.00	\$0.00	\$0.00	\$0.00	\$0.00
TRANSFERENCIAS, PARTICIPACIONES Y APORTACIONES ENTRE DIFERENTES NIVELES Y ÓRDENES DE GOBIERNO	\$0.00	\$0.00	\$0.00	\$0.00	\$0.00	\$0.00
SANEAMIENTO DEL SISTEMA FINANCIERO	\$0.00	\$0.00	\$0.00	\$0.00	\$0.00	\$0.00
ADEUDOS DE EJERCICIOS FISCALES ANTERIORES	\$0.00	\$0.00	\$0.00	\$0.00	\$0.00	\$0.00
<b>Total del Gasto</b>	<b>\$548,506,681.63</b>	<b>\$55,618,966.79</b>	<b>\$604,125,648.42</b>	<b>\$240,263,919.03</b>	<b>\$239,755,545.03</b>	<b>\$363,861,729.39</b>



**PRESIDENCIA  
MUNICIPAL**

GOBIERNO MUNICIPAL CONSTITUCIONAL DE  
**SAN PEDRO CHOLULA, PUEBLA**  
2021-2024

C. PAOLA ELIZABETH ANGÓN SIEVA  
PRESIDENTA MUNICIPAL CONSTITUCIONAL

*Handwritten signature of Paola Elizabeth Angón Sieva*

**TESORERIA**

C. ADALBERTO SANCHEZ SANCHEZ  
TESORERO MUNICIPAL  
**SAN PEDRO CHOLULA, PUEBLA**  
2021-2024



**SECRETARIA  
DEL  
AYUNTAMIENTO**

GOBIERNO MUNICIPAL CONSTITUCIONAL DE

C. MARIA DE LA LUZ MIRAMÓN REYES  
SECRETARIA DEL H. AYUNTAMIENTO

*Handwritten signature of Maria de la Luz Miramón Reyes*

**SAN PEDRO  
CHOLULA, PUEBLA**

2021-2024



**MUNICIPIO DE SAN PEDRO CHOLULA  
PUEBLA**

**Endeudamiento Neto**

Del 01/jul./2022 Al 31/jul./2022

Usr: Alonso  
Rep: rptEndeudamientoNeto

Fecha y hora de Impresión | 25/ago./2022  
10:09 a. m.

Identificación de Crédito o Instrumento	Contratación/Colocación	Amortización	Endeudamiento Neto
	A	B	C=A-B
<b>Créditos Bancarios</b>			
Total Créditos Bancarios	\$0.00	\$0.00	\$0.00
<b>Otros Instrumentos de Deuda</b>			
Total Otros Instrumentos de Deuda	\$0.00	\$0.00	\$0.00
<b>Total</b>	<b>\$0.00</b>	<b>\$0.00</b>	<b>\$0.00</b>



*Handwritten signature of C. Paola Elizabeth Angón Silva*

*Handwritten signature of C. María de la Luz Miramón de los Angeles*

C. PAOLA ELIZABETH ANGÓN SILVA  
PRESIDENTA MUNICIPAL CONSTITUCIONAL

C. MARIA DE LA LUZ MIRAMÓN DE LOS ANGELES  
SECRETARIA DEL H. AYUNTAMIENTO

**PRESIDENCIA MUNICIPAL**  
GOBIERNO MUNICIPAL CONSTITUCIONAL DE  
**SAN PEDRO CHOLULA, PUEBLA**  
**TESORERIA**  
2021-2024

**SECRETARIA DEL AYUNTAMIENTO**  
GOBIERNO MUNICIPAL CONSTITUCIONAL DE  
**SAN PEDRO CHOLULA, PUEBLA**  
2021-2024

C. ADALBERTO SANCHEZ SANCHEZ

TESORERO MUNICIPAL

GOBIERNO MUNICIPAL CONSTITUCIONAL DE  
**SAN PEDRO CHOLULA, PUEBLA**  
2021-2024



**MUNICIPIO DE SAN PEDRO CHOLULA  
PUEBLA**

**Intereses de la Deuda**

Del 01/jul./2022 Al 31/jul./2022

Usr: Alonso

Rep: rptInteresdelaDeuda

Fecha y hora de Impresión | 25/ago./2022  
10:09 a. m.

Identificación de Crédito o Instrumento	Devengado	Pagado
<b>Créditos Bancarios</b>		
Total de Intereses de Créditos Bancarios	\$0.00	\$0.00
<b>Otros Instrumentos de Deuda</b>		
Total de Intereses de Otros Instrumentos de Deuda	\$0.00	\$0.00
<b>Total</b>	<b>\$0.00</b>	<b>\$0.00</b>

*Handwritten signature in blue ink*



**PRESIDENCIA  
MUNICIPAL**

C. PAOLA ELIZABETH ANGON SILVA  
PRESIDENTA MUNICIPAL CONSTITUCIONAL  
**SAN PEDRO  
CHOLULA, PUEBLA**

2021-2024

**TESORERIA**

C. ADALBERTO SÁNCHEZ SÁNCHEZ  
TESORERO MUNICIPAL  
**SAN PEDRO  
CHOLULA, PUEBLA**

2021-2024

*Handwritten signature in blue ink*



**SECRETARIA  
DEL**

C. MARÍA DE LA LUZ MIRAMÓN REYES  
SECRETARIA DEL H. AYUNTAMIENTO  
MUNICIPAL  
CONSTITUCIONAL DE  
**SAN PEDRO  
CHOLULA, PUEBLA**

2021-2024

**MUNICIPIO DE SAN PEDRO CHOLULA  
PUEBLA**

**Indicadores de Postura Fiscal**

del 01/ene./2022 al 31/jul./2022

(Cifras en pesos)

Usr: Alonso

Rep: rptIndicadoresPosturaFiscal

Fecha y hora de Impresión | 25/ago./2022  
10:16 a. m.

Concepto	Estimado / Aprobado	Devengado	Recaudado / Pagado
<b>I. Ingresos Presupuestarios (I=1+2)</b>	<b>\$548,506,681.63</b>	<b>\$364,149,574.24</b>	<b>\$364,149,574.24</b>
1. Ingresos del Gobierno de la Entidad Federativa	\$548,506,681.63	\$364,149,574.24	\$364,149,574.24
2. Ingresos del Sector Paraestatal	\$0.00	\$0.00	\$0.00
<b>II. Egresos Presupuestarios (II=3+4)</b>	<b>\$513,539,540.41</b>	<b>\$240,263,919.03</b>	<b>\$239,755,545.03</b>
3. Egresos del Gobierno de la Entidad Federativa	\$513,539,540.41	\$240,263,919.03	\$239,755,545.03
4. Egresos del Sector Paraestatal	\$0.00	\$0.00	\$0.00
<b>III. Balance Presupuestario (Superávit o Déficit) (III = I - II)</b>	<b>\$34,967,141.22</b>	<b>\$123,885,655.21</b>	<b>\$124,394,029.21</b>

Concepto	Estimado / Aprobado	Devengado	Recaudado / Pagado
III. Balance Presupuestario (Superávit o Déficit)	\$34,967,141.22	\$123,885,655.21	\$124,394,029.21
IV. Intereses, Comisiones y Gastos de la Deuda	\$3,178,831.02	\$0.00	\$0.00
V. Balance Primario ( Superávit o Déficit) (V= III + IV)	\$38,145,972.24	\$123,885,655.21	\$124,394,029.21

Concepto	Estimado / Aprobado	Devengado	Recaudado / Pagado
A. Financiamiento	\$0.00	\$0.00	\$0.00
B. Amortización de la deuda	\$31,788,310.20	\$0.00	\$0.00
C. Financiamiento Neto	-\$31,788,310.20	\$0.00	\$0.00

  
  
**PRESIDENCIA MUNICIPAL**  
 GOBIERNO MUNICIPAL CONSTITUCIONAL DE  
**SAN PEDRO CHOLULA, PUEBLA**  
 2021-2024  


---

**C. PAOLA ELIZABETH ANGÓN SILVA**  
 PRESIDENTA MUNICIPAL CONSTITUCIONAL

  
  
**PRESIDENCIA MUNICIPAL**  
 GOBIERNO MUNICIPAL CONSTITUCIONAL DE  
**SAN PEDRO CHOLULA, PUEBLA**  
 2021-2024  


---

**C. ADALBERTO SÁNCHEZ SÁNCHEZ**  
 TESORERO MUNICIPAL

  
  
**SECRETARÍA DEL AYUNTAMIENTO**  
 GOBIERNO MUNICIPAL CONSTITUCIONAL DE  
**SAN PEDRO CHOLULA, PUEBLA**  
 2021-2024  


---

**C. MARÍA DE LA LUZ MIRAMÓN REYES**  
 SECRETARIA DEL H. AYUNTAMIENTO

Concepto	Egresos					Subejercicio 6 = ( 3 - 4 )
	Aprobado	Ampliaciones / (Reducciones)	Modificado	Devengado	Pagado	
	1	2	3=(1+2)	4	5	
<b>Programas</b>						
<b>Subsidios: Sector Social y Privado o Entidades Federativas y Municipios</b>						
Sujetos a Reglas de Operación	\$0.00	\$0.00	\$0.00	\$0.00	\$0.00	\$0.00
Otros Subsidios	\$0.00	\$0.00	\$0.00	\$0.00	\$0.00	\$0.00
<b>Desempeño de las Funciones</b>						
Prestación de Servicios Públicos	\$30,150,913.59	\$29,994,793.21	\$60,145,706.80	\$44,702,393.81	\$44,702,393.81	\$15,443,312.99
Provisión de Bienes Públicos	\$0.00	\$0.00	\$0.00	\$0.00	\$0.00	\$0.00
Planeación, seguimiento y evaluación de políticas públicas	\$192,613,788.15	\$8,003,952.56	\$200,617,740.71	\$116,245,953.65	\$115,737,579.65	\$84,371,787.06
Promoción y fomento	\$325,741,979.89	\$17,620,221.02	\$343,362,200.91	\$79,315,571.57	\$79,315,571.57	\$264,046,629.34
Regulación y supervisión	\$0.00	\$0.00	\$0.00	\$0.00	\$0.00	\$0.00
Funciones de las Fuerzas Armadas (Únicamente Gobierno F Específicos)	\$0.00	\$0.00	\$0.00	\$0.00	\$0.00	\$0.00
Proyectos de Inversión	\$0.00	\$0.00	\$0.00	\$0.00	\$0.00	\$0.00
<b>Administrativos y de Apoyo</b>						
Apoyo al proceso presupuestario y para mejorar la eficiencia	\$0.00	\$0.00	\$0.00	\$0.00	\$0.00	\$0.00
Apoyo a la función pública y al mejoramiento de la gestión	\$0.00	\$0.00	\$0.00	\$0.00	\$0.00	\$0.00
Operaciones ajenas	\$0.00	\$0.00	\$0.00	\$0.00	\$0.00	\$0.00
<b>Compromisos</b>						
Obligaciones de cumplimiento de resolución jurisdiccional	\$0.00	\$0.00	\$0.00	\$0.00	\$0.00	\$0.00
Desastres Naturales	\$0.00	\$0.00	\$0.00	\$0.00	\$0.00	\$0.00
<b>Obligaciones</b>						
Pensiones y jubilaciones	\$0.00	\$0.00	\$0.00	\$0.00	\$0.00	\$0.00
Aportaciones a la seguridad social	\$0.00	\$0.00	\$0.00	\$0.00	\$0.00	\$0.00
Aportaciones a fondos de estabilización	\$0.00	\$0.00	\$0.00	\$0.00	\$0.00	\$0.00
Aportaciones a fondos de inversión y reestructura de pensior	\$0.00	\$0.00	\$0.00	\$0.00	\$0.00	\$0.00
<b>Programas de Gasto Federalizado</b>						
Gasto Federalizado	\$0.00	\$0.00	\$0.00	\$0.00	\$0.00	\$0.00
<b>Participaciones a entidades federativas y municipios</b>						
Participaciones a entidades federativas y municipios	\$0.00	\$0.00	\$0.00	\$0.00	\$0.00	\$0.00
<b>Costo financiero, deuda o apoyos a deudores y ahorradores de la banca</b>						
Costo financiero, deuda o apoyos a deudores y ahorradores	\$0.00	\$0.00	\$0.00	\$0.00	\$0.00	\$0.00
<b>Adeudos de ejercicios fiscales anteriores</b>						
Adeudos de ejercicios fiscales anteriores	\$0.00	\$0.00	\$0.00	\$0.00	\$0.00	\$0.00
<b>Total del Gasto</b>	<b>\$548,506,681.63</b>	<b>\$55,618,966.79</b>	<b>\$604,125,648.42</b>	<b>\$240,263,919.03</b>	<b>\$239,755,545.03</b>	<b>\$363,861,729.39</b>

**MUNICIPIO DE SAN PEDRO CHOLULA  
PUEBLA**

**Gasto por Categoría Programática  
Del 01/ene./2022 Al 31/jul./2022**

Usr: Alonso  
Rep: rptEstadoPresupuestoEgresos\_PC

Fecha y hora de Impresión | 25/ago./2022  
10:15 a. m.

Concepto	Egresos					Subejercicio
	Aprobado	Ampliaciones / (Reducciones)	Modificado	Devengado	Pagado	
	1	2	3=(1+2)	4	5	
Programas						6 = ( 3 - 4 )



**PRESIDENCIA  
MUNICIPAL**

C. PAOLA ELIZABETH ANGON SILVA

Gobierno Municipal  
Constitucional de  
**SAN PEDRO  
CHOLULA, PUEBLA**

2021-2024

C. ADALBERTO SANCHEZ SANCHEZ

TESORERO MUNICIPAL

**TESORERIA**  
Gobierno Municipal  
Constitucional de  
**SAN PEDRO  
CHOLULA, PUEBLA**

2021-2024

C. MARÍA DE LA LUZ MIRAMÓN REYES

SECRETARIA DEL H. AYUNTAMIENTO