



**MUNICIPIO DE SAN PEDRO CHOLULA  
PUEBLA**

**Estado de Actividades**

Del 01/ene./2024 al 30/sep./2024  
(Cifras en Pesos)

Usu: Alonso

Rep: rptEstadoActividades

Fecha y hora de Impresión 10/oct./2024 11:09 a. m.

Concepto	2024	2023
<b>INGRESOS Y OTROS BENEFICIOS</b>		
<b>INGRESOS DE GESTIÓN</b>	\$194,214,124.37	\$238,103,046.45
IMPUESTOS	\$83,593,810.54	\$99,812,754.03
CUOTAS Y APORTACIONES DE SEGURIDAD SOCIAL	\$0.00	\$0.00
CONTRIBUCIONES DE MEJORAS	\$0.00	\$106,465.00
DERECHOS	\$83,412,139.57	\$105,365,764.60
PRODUCTOS	\$11,852,563.32	\$16,330,811.44
APROVECHAMIENTOS	\$15,355,610.94	\$16,487,251.38
INGRESOS POR VENTA DE BIENES Y PRESTACIÓN DE SERVICIOS	\$0.00	\$0.00
<b>PARTICIPACIONES, APORTACIONES, CONVENIOS, INCENTIVOS DERIVADOS DE LA COLABORACIÓN FISCAL, FONDOS DISTINTOS DE APORTACIONES, TRANSFERENCIAS, ASIGNACIONES, SUBSIDIOS Y SUBVENCIONES, Y PENSIONES Y JUBILACIONES</b>	\$373,563,492.01	\$444,392,911.72
PARTICIPACIONES, APORTACIONES, CONVENIOS, INCENTIVOS DERIVADOS DE LA COLABORACIÓN FISCAL Y FONDOS DISTINTOS DE APORTACIONES	\$373,563,492.01	\$444,392,911.72
TRANSFERENCIAS, ASIGNACIONES, SUBSIDIOS Y SUBVENCIONES, Y PENSIONES Y JUBILACIONES	\$0.00	\$0.00
<b>OTROS INGRESOS Y BENEFICIOS</b>	\$641,601.45	\$4,616,201.49
INGRESOS FINANCIEROS	\$0.00	\$0.00
INCREMENTO POR VARIACIÓN DE INVENTARIOS	\$0.00	\$0.00
DISMINUCIÓN DEL EXCESO DE ESTIMACIONES POR PÉRDIDA O DETERIORO U OBSOLESCENCIA	\$0.00	\$0.00
DISMINUCIÓN DEL EXCESO DE PROVISIONES	\$0.00	\$0.00
OTROS INGRESOS Y BENEFICIOS VARIOS	\$641,601.45	\$4,616,201.49
<b>Total de Ingresos y Otros Beneficios</b>	\$568,419,217.83	\$687,112,159.66
<b>GASTOS Y OTRAS PÉRDIDAS</b>		
<b>GASTOS DE FUNCIONAMIENTO</b>	\$334,170,402.99	\$468,004,756.55
SERVICIOS PERSONALES	\$169,724,443.18	\$252,286,848.16
MATERIALES Y SUMINISTROS	\$28,928,473.78	\$45,287,520.89
SERVICIOS GENERALES	\$135,517,486.03	\$170,430,387.50
<b>TRANSFERENCIAS, ASIGNACIONES, SUBSIDIOS Y OTRAS AYUDAS</b>	\$116,447,297.61	\$128,901,793.52
TRANSFERENCIAS INTERNAS Y ASIGNACIONES AL SECTOR PÚBLICO	\$38,604,581.92	\$44,625,265.23
TRANSFERENCIAS AL RESTO DEL SECTOR PÚBLICO	\$7,667,177.91	\$8,355,868.25
SUBSIDIOS Y SUBVENCIONES	\$4,274,005.00	\$13,834,752.00
AYUDAS SOCIALES	\$65,901,532.78	\$62,083,058.04
PENSIONES Y JUBILACIONES	\$0.00	\$0.00
TRANSFERENCIAS A FIDEICOMISOS, MANDATOS Y CONTRATOS ANALOGOS	\$0.00	\$0.00
TRANSFERENCIAS A LA SEGURIDAD SOCIAL	\$0.00	\$0.00
DONATIVOS	\$0.00	\$2,850.00
TRANSFERENCIAS AL EXTERIOR	\$0.00	\$0.00
<b>PARTICIPACIONES Y APORTACIONES</b>	\$0.00	\$0.00
PARTICIPACIONES	\$0.00	\$0.00
APORTACIONES	\$0.00	\$0.00
CONVENIOS	\$0.00	\$0.00
<b>INTERESES, COMISIONES Y OTROS GASTOS DE LA DEUDA PÚBLICA</b>	\$0.00	\$0.00
INTERESES DE LA DEUDA PÚBLICA	\$0.00	\$0.00
COMISIONES DE LA DEUDA PÚBLICA	\$0.00	\$0.00
GASTOS DE LA DEUDA PÚBLICA	\$0.00	\$0.00
COSTO POR COBERTURAS	\$0.00	\$0.00
APOYOS FINANCIEROS	\$0.00	\$0.00
<b>OTROS GASTOS Y PÉRDIDAS EXTRAORDINARIAS</b>	\$3,938,460.03	\$6,414,556.55
ESTIMACIONES, DEPRECIACIONES, DETERIOROS, OBSOLESCENCIA Y AMORTIZACIONES	\$3,938,460.03	\$6,414,556.55
PROVISIONES	\$0.00	\$0.00
DISMINUCIÓN DE INVENTARIOS	\$0.00	\$0.00
OTROS GASTOS	\$0.00	\$0.00



**MUNICIPIO DE SAN PEDRO CHOLULA  
PUEBLA**

**Estado de Actividades**  
Del 01/ene./2024 al 30/sep./2024  
(Cifras en Pesos)

Usu: Alonso  
Rep: rptEstadoActividades

Fecha y hora de Impresión 10/oct./2024 11:09 a. m.

Concepto	2024	2023
<b>INVERSIÓN PÚBLICA</b>		
INVERSIÓN PÚBLICA NO CAPITALIZABLE	\$19,077,596.25	\$60,118,539.81
	\$19,077,596.25	\$60,118,539.81
<b>Total de Gastos y otras Pérdidas</b>	<b>\$473,633,756.88</b>	<b>\$663,439,646.43</b>
<b>Resultados del Ejercicio (Ahorro/Desahorro)</b>	<b>\$94,785,460.95</b>	<b>\$23,672,513.23</b>

"Bajo protesta de decir verdad declaramos que los Estados Financieros y sus notas, son razonablemente correctos y son responsabilidad del emisor".



**PRESIDENCIA  
MUNICIPAL**

GOBIERNO MUNICIPAL  
CONSTITUCIONAL DE

**SAN PEDRO CHOLULA, PUEBLA**  
PRESIDENTA MUNICIPAL CONSTITUCIONAL  
2021-2024

C. ARMANDO JIMENEZ JUAREZ

TESORERO MUNICIPAL



**TESORERIA**

GOBIERNO MUNICIPAL  
CONSTITUCIONAL DE  
**SAN PEDRO CHOLULA, PUEBLA**

2021-2024



**SECRETARIA  
DEL**

**C. JORGE ALBERTO OJEDA MORALES**  
SECRETARIO DEL H. AYUNTAMIENTO  
GOBIERNO MUNICIPAL  
CONSTITUCIONAL DE  
**SAN PEDRO CHOLULA, PUEBLA**

2021-2024



**MUNICIPIO DE SAN PEDRO CHOLULA PUEBLA**

**Estado de Situación Financiera**

Usr: Alonso  
Rep: rptEstadoSituacionFinanciera

Al 30/sep./2024  
(Cifras en Pesos)

Fecha y hora de Impresión: 10/oct./2024 11:21 a. m.

CONCEPTO	2024	2023	CONCEPTO	2024	2023
<b>ACTIVO</b>			<b>PASIVO</b>		
<b>ACTIVO CIRCULANTE</b>			<b>PASIVO CIRCULANTE</b>		
EFFECTIVO Y EQUIVALENTES	\$115,041,207.09	\$110,050,599.43	CUENTAS POR PAGAR A CORTO PLAZO	\$14,618,631.71	\$81,335,309.10
DERECHOS A RECIBIR EFECTIVO O EQUIVALENTES	\$8,424,735.35	\$4,947,331.91	DOCUMENTOS POR PAGAR A CORTO PLAZO	\$0.00	\$0.00
DERECHOS A RECIBIR BIENES O SERVICIOS	\$2,977,259.29	\$6,893,429.34	PORCIÓN A CORTO PLAZO DE LA DEUDA PÚBLICA A LARGO PLAZO	\$0.00	\$0.00
INVENTARIOS	\$0.00	\$0.00	TÍTULOS Y VALORES A CORTO PLAZO	\$0.00	\$0.00
ALMACENES	\$0.00	\$0.00	PASIVOS DIFERIDOS A CORTO PLAZO	\$0.00	\$0.00
ESTIMACIÓN POR PÉRDIDA O DETERIORO DE ACTIVOS CIRCULANTES	-\$1,921,686.33	-\$1,921,686.33	FONDOS Y BIENES DE TERCEROS EN GARANTÍA Y/O ADMINISTRACIÓN A CORTO PLAZO	\$0.00	\$24,102,532.00
OTROS ACTIVOS CIRCULANTES	\$32,255.00	\$0.00	PROVISIONES A CORTO PLAZO	\$0.00	\$0.00
<b>Total de Activos Circulantes</b>	<b>\$124,563,770.40</b>	<b>\$119,969,674.35</b>	OTROS PASIVOS A CORTO PLAZO	\$0.00	\$0.00
<b>ACTIVO NO CIRCULANTE</b>			<b>Total de Pasivos Circulantes</b>	<b>\$14,618,631.71</b>	<b>\$105,437,841.10</b>
INVERSIONES FINANCIERAS A LARGO PLAZO	\$0.00	\$0.00	<b>PASIVO NO CIRCULANTE</b>		
DERECHOS A RECIBIR EFECTIVO O EQUIVALENTES A LARGO PLAZO	\$0.00	\$0.00	CUENTAS POR PAGAR A LARGO PLAZO	\$35,579,536.51	\$35,596,112.91
BIENES INMUEBLES, INFRAESTRUCTURA Y CONSTRUCCIONES EN PROCESO	\$1,011,883,959.41	\$916,761,042.06	DOCUMENTOS POR PAGAR A LARGO PLAZO	\$0.00	\$0.00
BIENES MUEBLES	\$117,354,341.60	\$35,189,370.15	DEUDA PÚBLICA A LARGO PLAZO	\$0.00	\$0.00
ACTIVOS INTANGIBLES	\$8,629,040.38	\$8,629,040.38	PASIVOS DIFERIDOS A LARGO PLAZO	\$0.00	\$0.00
DEPRECIACIÓN, DETERIORO Y AMORTIZACIÓN ACUMULADA DE BIENES	-\$82,836,558.15	-\$78,823,477.44	FONDOS Y BIENES DE TERCEROS EN GARANTÍA Y/O ADMINISTRACIÓN A LARGO PLAZO	\$0.00	\$0.00
ACTIVOS DIFERIDOS	\$404,716.00	\$404,716.00	PROVISIONES A LARGO PLAZO	\$0.00	\$0.00
ESTIMACIÓN POR PÉRDIDA O DETERIORO DE ACTIVOS NO CIRCULANTES	\$0.00	\$0.00	OTROS PASIVOS A LARGO PLAZO	\$0.00	\$0.00
OTROS ACTIVOS NO CIRCULANTES	\$0.00	\$0.00	<b>Total de Pasivos No Circulantes</b>	<b>\$35,579,536.51</b>	<b>\$35,596,112.91</b>
<b>Total de Activos No Circulantes</b>	<b>\$1,055,435,499.24</b>	<b>\$882,160,691.15</b>	<b>Total del Pasivo</b>	<b>\$50,198,168.22</b>	<b>\$141,033,954.01</b>
<b>Total del Activo</b>	<b>\$1,179,989,269.64</b>	<b>\$1,002,130,365.50</b>	<b>HACIENDA PÚBLICA/ PATRIMONIO</b>		
			<b>HACIENDA PÚBLICA/PATRIMONIO CONTRIBUIDO</b>		
			APORTACIONES	\$700,675,452.85	\$628,225,305.27
			DONACIONES DE CAPITAL	\$0.00	\$0.00
			ACTUALIZACIÓN DE LA HACIENDA PÚBLICA/PATRIMONIO	\$0.00	\$0.00
				\$700,675,452.85	\$628,225,305.27
			<b>HACIENDA PÚBLICA /PATRIMONIO GENERADO</b>	<b>\$429,115,648.57</b>	<b>\$232,871,106.21</b>
			RESULTADOS DEL EJERCICIO (AHORRO/ DESAHORRO)	\$94,785,460.96	\$23,673,415.05
			RESULTADOS DE EJERCICIOS ANTERIORES	\$326,236,983.63	\$303,290,863.36
			REVALUOS	\$383,692,026.83	\$281,505,650.66
			RESERVAS	\$0.00	\$0.00



# MUNICIPIO DE SAN PEDRO CHOLULA PUEBLA

## Estado de Situación Financiera

Al 30/sep./2024  
(Cifras en Pesos)

Usu: Alonso  
Rep: rptEstadoSituacionFinanciera

Fecha y hora de Impresión | 10/oct./2024 | 11:21 a. m.

CONCEPTO	2024	2023	CONCEPTO	2024	2023
			RECTIFICACIONES DE RESULTADOS DE EJERCICIOS ANTERIORES	-\$375,598,822.85	-\$375,598,822.85
			EXCESO O INSUFICIENCIA EN LA ACTUALIZACIÓN DE LA HACIENDA PÚBLICA/PATRIMONIO	\$0.00	\$0.00
			RESULTADO POR POSICIÓN MONETARIA	\$0.00	\$0.00
			RESULTADO POR TENENCIA DE ACTIVOS NO MONETARIOS	\$0.00	\$0.00
			<b>Total Hacienda Pública/Patrimonio</b>	<b>\$1,129,791,101.42</b>	<b>\$861,096,411.49</b>
			<b>Total del Pasivo y Hacienda Pública/Patrimonio</b>	<b>\$1,179,989,269.64</b>	<b>\$1,002,130,365.50</b>

*[Handwritten signatures in blue ink]*



# MUNICIPIO DE SAN PEDRO CHOLULA PUEBLA

## Estado de Situación Financiera Al 30/sep./2024 (Cifras en Pesos)

Usr: Alonso

Rep: rptEstadoSituacionFinanciera

Fecha y 10/oct./2024

hora de Impresión | 11:21 a. m.

CONCEPTO	2024	2023	CONCEPTO
<b>CUENTAS DE ORDEN CONTABLES</b>			<b>CONTRATO DE COMODATO POR BIENES</b>
<b>VALORES</b>			
VALORES EN CUSTODIA	\$0.00	\$0.00	
CUSTODIA DE VALORES	\$0.00	\$0.00	
INSTRUMENTOS DE CRÉDITO PRESTADOS A FORMADORES DE MERCADO	\$0.00	\$0.00	
PRÉSTAMO DE INSTRUMENTOS DE CRÉDITO A FORMADORES DE MERCADO Y SU GARANTÍA	\$0.00	\$0.00	
INSTRUMENTOS DE CRÉDITO RECIBIDOS EN GARANTÍA DE LOS FORMADORES DE MERCADO	\$0.00	\$0.00	
GARANTÍA DE CRÉDITOS RECIBIDOS DE LOS FORMADORES DE MERCADO	\$0.00	\$0.00	
<b>EMISIÓN DE OBLIGACIONES</b>			
AUTORIZACIÓN PARA LA EMISIÓN DE BONOS, TÍTULOS Y VALORES DE LA DEUDA PÚBLICA INTERNA	\$0.00	\$0.00	
AUTORIZACIÓN PARA LA EMISIÓN DE BONOS, TÍTULOS Y VALORES DE LA DEUDA PÚBLICA EXTERNA	\$0.00	\$0.00	
EMISIONES AUTORIZADAS DE LA DEUDA PÚBLICA INTERNA Y EXTERNA	\$0.00	\$0.00	
SUSCRIPCIÓN DE CONTRATOS DE PRÉSTAMOS Y OTRAS OBLIGACIONES DE LA DEUDA PÚBLICA INTERNA	\$0.00	\$0.00	
SUSCRIPCIÓN DE CONTRATOS DE PRÉSTAMOS Y OTRAS OBLIGACIONES DE LA DEUDA PÚBLICA EXTERNA	\$0.00	\$0.00	
CONTRATOS DE PRÉSTAMOS Y OTRAS OBLIGACIONES DE LA DEUDA PÚBLICA INTERNA Y EXTERNA	\$0.00	\$0.00	
<b>AVALES Y GARANTÍAS</b>			
AVALES AUTORIZADOS	\$0.00	\$0.00	
AVALES FIRMADOS	\$0.00	\$0.00	
FIANZAS Y GARANTÍAS RECIBIDAS POR DEUDAS A COBRAR	\$0.00	\$0.00	
FIANZAS Y GARANTÍAS RECIBIDAS	\$0.00	\$0.00	
FIANZAS OTORGADAS PARA RESPALDAR OBLIGACIONES NO FISCALES DEL GOBIERNO	\$0.00	\$0.00	
FIANZAS OTORGADAS DEL GOBIERNO PARA RESPALDAR OBLIGACIONES NO FISCALES	\$0.00	\$0.00	
<b>JUICIOS</b>			
DEMANDAS JUDICIALES EN PROCESO DE RESOLUCIÓN	\$0.00	\$0.00	
RESOLUCIÓN DE DEMANDAS EN PROCESO JUDICIAL	\$0.00	\$0.00	
<b>INVERSIÓN MEDIANTE PROYECTOS PARA PRESTACIÓN DE SERVICIOS (PPS) Y SIMILARES</b>			
CONTRATOS PARA INVERSIÓN MEDIANTE PROYECTOS PARA PRESTACIÓN DE SERVICIOS (PPS) Y SIMILARES	\$0.00	\$0.00	
INVERSIÓN PÚBLICA CONTRATADA MEDIANTE PROYECTOS PARA PRESTACIÓN DE SERVICIOS (PPS) Y SIMILARES	\$0.00	\$0.00	
<b>BIENES CONCESIONADOS O EN COMODATO</b>			
BIENES BAJO CONTRATO EN CONCESIÓN	\$0.00	\$0.00	
CONTRATO DE CONCESIÓN POR BIENES	\$0.00	\$0.00	
BIENES BAJO CONTRATO EN COMODATO	\$0.00	\$0.00	



# MUNICIPIO DE SAN PEDRO CHOLULA PUEBLA

## Estado de Situación Financiera

Usr: Alonso  
Rep: rptEstadoSituacionFinanciera

Al 30/sep./2024  
(Cifras en Pesos)

Fecha y hora de Impresión 10/oct./2024 11:21 a. m.

CONCEPTO	2024	2023
<b>CUENTAS DE ORDEN PRESUPUESTARIAS</b>		
<b>LEY DE INGRESOS</b>		
LEY DE INGRESOS ESTIMADA	\$627,210,651.21	\$579,124,370.95
LEY DE INGRESOS POR EJECUTAR	\$133,366,403.65	\$9,189,425.32
MODIFICACIONES A LA LEY DE INGRESOS ESTIMADA	\$74,574,970.27	\$117,177,214.03
LEY DE INGRESOS DEVENGADA	\$568,419,217.83	\$687,112,159.66
LEY DE INGRESOS RECAUDADA	\$568,419,217.83	\$687,112,159.66
<b>PRESUPUESTO DE EGRESOS</b>		
PRESUPUESTO DE EGRESOS APROBADO	\$627,210,651.21	\$579,124,370.95
PRESUPUESTO DE EGRESOS POR EJERCER	\$228,581,441.93	\$12,117,607.47
MODIFICACIONES AL PRESUPUESTO DE EGRESOS APROBADO	\$74,574,970.27	\$117,177,214.02
PRESUPUESTO DE EGRESOS COMPROMETIDO	\$473,204,179.55	\$684,183,977.50
PRESUPUESTO DE EGRESOS DEVENGADO	\$473,204,179.55	\$684,183,977.50
PRESUPUESTO DE EGRESOS EJERCIDO	\$472,658,963.55	\$622,301,813.09
PRESUPUESTO DE EGRESOS PAGADOS	\$472,658,963.55	\$622,301,813.09

"Bajo protesta de decir verdad declaramos que los Estados Financieros y sus notas, son razonablemente correctos y son responsabilidad del emisor".

**PRESIDENTIA MUNICIPAL**

GUBIERNO MUNICIPAL CONSTITUCIONAL DE SAN PEDRO CHOLULA

SAN PEDRO CHOLULA ELIZABETH ANGON SILVA  
PRESIDENTA MUNICIPAL CONSTITUCIONAL

2021-2024

C. ARMANDO JIMENEZ JUAREZ  
TESORERO MUNICIPAL



SECRETARIA DEL AYUNTAMIENTO

C. JORGE ALBERTO OJEDA MORALES  
SECRETARIO DEL H. AYUNTAMIENTO MUNICIPAL DE SAN PEDRO CHOLULA, PUEBLA

2021-2024

**TESORERIA**

GUBIERNO MUNICIPAL CONSTITUCIONAL DE SAN PEDRO CHOLULA, PUEBLA

2021-2024

(Cifras en Pesos)

Concepto	Hacienda Pública/ Patrimonio Contribuido	Hacienda Pública/ Patrimonio Generado De Ejercicios Anteriores	Hacienda Pública/ Patrimonio Generado Del Ejercicio	Exceso o Insuficiencia en la Actualización de la Hacienda Pública / Patrimonio	Total
<b>HACIENDA PÚBLICA/PATRIMONIO CONTRIBUIDO NETO DE 2023</b>					
APORTACIONES	\$628,225,305.27	\$0.00	\$0.00	\$0.00	\$628,225,305.27
DONACIONES DE CAPITAL	\$0.00	\$0.00	\$0.00	\$0.00	\$0.00
ACTUALIZACIÓN DE LA HACIENDA PÚBLICA/PATRIMONIO	\$628,225,305.27	\$0.00	\$0.00	\$0.00	\$628,225,305.27
<b>HACIENDA PÚBLICA /PATRIMONIO GENERADO NETO DE 2023</b>					
RESULTADOS DEL EJERCICIO (AHORRO/DESAHORRO)	\$0.00	\$209,197,691.16	\$23,673,415.05	\$0.00	\$232,871,106.21
RESULTADOS DE EJERCICIOS ANTERIORES	\$0.00	\$303,290,863.36	\$0.00	\$0.00	\$303,290,863.36
REVALUOS	\$0.00	\$281,505,650.65	\$0.00	\$0.00	\$281,505,650.65
RESERVAS	\$0.00	\$0.00	\$0.00	\$0.00	\$0.00
RECTIFICACIONES DE RESULTADOS DE EJERCICIOS ANTERIORES	\$0.00	-\$375,598,822.85	\$0.00	\$0.00	-\$375,598,822.85
<b>EXCESO O INSUFICIENCIA EN LA ACTUALIZACIÓN DE LA HACIENDA PÚBLICA/PATRIMONIO NETO DE 2023</b>					
RESULTADO POR POSICIÓN MONETARIA	\$0.00	\$0.00	\$0.00	\$0.00	\$0.00
RESULTADO POR TENENCIA DE ACTIVOS NO MONETARIOS	\$0.00	\$0.00	\$0.00	\$0.00	\$0.00
<b>HACIENDA PÚBLICA / PATRIMONIO NETO FINAL DE 2023</b>	\$628,225,305.27	\$209,197,691.16	\$23,673,415.05	\$0.00	\$861,096,411.48
<b>CAMBIOS EN LA HACIENDA PÚBLICA/PATRIMONIO CONTRIBUIDO NETO DE 2024</b>					
APORTACIONES	\$72,450,147.58	\$0.00	\$0.00	\$0.00	\$72,450,147.58
DONACIONES DE CAPITAL	\$0.00	\$0.00	\$0.00	\$0.00	\$0.00
ACTUALIZACIÓN DE LA HACIENDA PÚBLICA/PATRIMONIO	\$72,450,147.58	\$0.00	\$0.00	\$0.00	\$72,450,147.58
<b>VARIACIONES DE LA HACIENDA PÚBLICA / PATRIMONIO GENERADO NETO DE 2024</b>					
RESULTADOS DEL EJERCICIO (AHORRO/DESAHORRO)	\$0.00	\$22,946,120.27	\$173,298,422.08	\$0.00	\$196,244,542.35
RESULTADOS DE EJERCICIOS ANTERIORES	\$0.00	\$22,946,120.27	-\$23,673,415.05	\$0.00	\$94,785,460.95
REVALUOS	\$0.00	\$0.00	\$102,186,376.18	\$0.00	-\$727,294.78
RESERVAS	\$0.00	\$0.00	\$0.00	\$0.00	\$102,186,376.18
RECTIFICACIONES DE RESULTADOS DE EJERCICIOS ANTERIORES	\$0.00	\$0.00	\$0.00	\$0.00	\$0.00
<b>CAMBIOS EN EL EXCESO O INSUFICIENCIA EN LA ACTUALIZACIÓN DE LA HACIENDA PÚBLICA/ PATRIMONIO NETO DE 2024</b>					
RESULTADO POR POSICIÓN MONETARIA	\$0.00	\$0.00	\$0.00	\$0.00	\$0.00
RESULTADO POR TENENCIA DE ACTIVOS NO MONETARIOS	\$0.00	\$0.00	\$0.00	\$0.00	\$0.00
<b>HACIENDA PÚBLICA / PATRIMONIO NETO FINAL DE 2024</b>	\$700,675,452.85	\$232,143,811.43	\$196,971,837.13	\$0.00	\$1,129,791,101.41


*[Handwritten signature]*

**Estado de Variación en la Hacienda Pública**

Ustr. Alonso  
Rep: rptEstadoVariacionHacienda

Del 01/ene/2024 Al 30/sep./2024  
(Cifras en Pesos)

Fecha y hora de Impresión | 10/oct./2024  
11:22 a. m.

Concepto	Hacienda Pública/ Patrimonio Contribuido	Hacienda Pública/ Patrimonio Generado De Ejercicios Anteriores	Hacienda Pública/ Patrimonio Generado Del Ejercicio	Exceso o Insuficiencia en la Actualización de la Hacienda Pública / Patrimonio	Total
					

"Bajo protesta de decir verdad declaramos que los Estados Financieros y sus datos son razonablemente correctos y son responsabilidad del emisor".

**PRESIDENCIA  
MUNICIPAL**

GOBIERNO MUNICIPAL  
CONSTITUCIONAL DE  
**SAN PEDRO  
CHOLULA, PUEBLA**  
2021-2024



C. PAOLA ELIZABETH ANGON SILVA  
PRESIDENTA MUNICIPAL CONSTITUCIONAL

C. ARMANDO JIMENEZ JOARRE  
TESORERO MUNICIPAL

SECRETARÍA

C. JORGE ALBERTO OJEDA MORALES  
SECRETARIO DEL AYUNTAMIENTO

GOBIERNO MUNICIPAL  
CONSTITUCIONAL DE  
**SAN PEDRO  
CHOLULA, PUEBLA**  
2021-2024

**TESORERIA**

GOBIERNO MUNICIPAL  
CONSTITUCIONAL DE  
**SAN PEDRO  
CHOLULA, PUEBLA**  
2021-2024

**MUNICIPIO DE SAN PEDRO CHOLULA  
PUEBLA**

**Estado de Cambios en la Situación Financiera**

Del 01/ene./2024 Al 30/sep./2024

Usu: Alonso

Rep: rptEstadoCambiosSituacionFinanciera

(Cifras en Pesos)

Fecha y hora de Impresión 10/oct./2024 11:23 a. m.

Concepto	Origen	Aplicación
<b>ACTIVO</b>	<b>\$7,929,250.76</b>	<b>\$185,788,154.90</b>
<b>ACTIVO CIRCULANTE</b>	<b>\$3,916,170.05</b>	<b>\$8,500,266.10</b>
EFFECTIVO Y EQUIVALENTES	\$0.00	\$4,990,607.66
DERECHOS A RECIBIR EFECTIVO O EQUIVALENTES	\$0.00	\$3,477,403.44
DERECHOS A RECIBIR BIENES O SERVICIOS	\$3,916,170.05	\$0.00
INVENTARIOS	\$0.00	\$0.00
ALMACENES	\$0.00	\$0.00
ESTIMACIÓN POR PÉRDIDA O DETERIORO DE ACTIVOS CIRCULANTES	\$0.00	\$0.00
OTROS ACTIVOS CIRCULANTES	\$0.00	\$32,255.00
<b>ACTIVO NO CIRCULANTE</b>	<b>\$4,013,080.71</b>	<b>\$177,287,888.80</b>
INVERSIONES FINANCIERAS A LARGO PLAZO	\$0.00	\$0.00
DERECHOS A RECIBIR EFECTIVO O EQUIVALENTES A LARGO PLAZO	\$0.00	\$0.00
BIENES INMUEBLES, INFRAESTRUCTURA Y CONSTRUCCIONES EN PROCESO	\$0.00	\$95,122,917.35
BIENES MUEBLES	\$0.00	\$82,164,971.45
ACTIVOS INTANGIBLES	\$0.00	\$0.00
DEPRECIACIÓN, DETERIORO Y AMORTIZACIÓN ACUMULADA DE BIENES	\$4,013,080.71	\$0.00
ACTIVOS DIFERIDOS	\$0.00	\$0.00
ESTIMACIÓN POR PÉRDIDA O DETERIORO DE ACTIVOS NO CIRCULANTES	\$0.00	\$0.00
OTROS ACTIVOS NO CIRCULANTES	\$0.00	\$0.00
<b>PASIVO</b>	<b>\$0.00</b>	<b>\$90,835,785.79</b>
<b>PASIVO CIRCULANTE</b>	<b>\$0.00</b>	<b>\$90,819,209.39</b>
CUENTAS POR PAGAR A CORTO PLAZO	\$0.00	\$66,716,677.39
DOCUMENTOS POR PAGAR A CORTO PLAZO	\$0.00	\$0.00
PORCIÓN A CORTO PLAZO DE LA DEUDA PÚBLICA A LARGO PLAZO	\$0.00	\$0.00
TÍTULOS Y VALORES A CORTO PLAZO	\$0.00	\$0.00
PASIVOS DIFERIDOS A CORTO PLAZO	\$0.00	\$24,102,532.00
FONDOS Y BIENES DE TERCEROS EN GARANTÍA Y/O ADMINISTRACIÓN A CORTO PLAZO	\$0.00	\$0.00
PROVISIONES A CORTO PLAZO	\$0.00	\$0.00
OTROS PASIVOS A CORTO PLAZO	\$0.00	\$0.00
<b>PASIVO NO CIRCULANTE</b>	<b>\$0.00</b>	<b>\$16,576.40</b>
CUENTAS POR PAGAR A LARGO PLAZO	\$0.00	\$16,576.40
DOCUMENTOS POR PAGAR A LARGO PLAZO	\$0.00	\$0.00
DEUDA PÚBLICA A LARGO PLAZO	\$0.00	\$0.00
PASIVOS DIFERIDOS A LARGO PLAZO	\$0.00	\$0.00
FONDOS Y BIENES DE TERCEROS EN GARANTÍA Y/O ADMINISTRACIÓN A LARGO PLAZO	\$0.00	\$0.00
PROVISIONES A LARGO PLAZO	\$0.00	\$0.00
<b>HACIENDA PÚBLICA/ PATRIMONIO</b>	<b>\$268,694,689.94</b>	<b>\$0.00</b>
<b>HACIENDA PÚBLICA/PATRIMONIO CONTRIBUIDO</b>	<b>\$72,450,147.58</b>	<b>\$0.00</b>
APORTACIONES	\$0.00	\$0.00
DONACIONES DE CAPITAL	\$0.00	\$0.00
ACTUALIZACIÓN DE LA HACIENDA PÚBLICA/PATRIMONIO	\$72,450,147.58	\$0.00
<b>HACIENDA PÚBLICA /PATRIMONIO GENERADO</b>	<b>\$196,244,542.36</b>	<b>\$0.00</b>
RESULTADOS DEL EJERCICIO (AHORRO/ DESAHORRO)	\$71,112,045.91	\$0.00
RESULTADOS DE EJERCICIOS ANTERIORES	\$22,946,120.27	\$0.00
REVALÚOS	\$102,186,376.18	\$0.00
RESERVAS	\$0.00	\$0.00
RECTIFICACIONES DE RESULTADOS DE EJERCICIOS ANTERIORES	\$0.00	\$0.00
<b>EXCESO O INSUFICIENCIA EN LA ACTUALIZACIÓN DE LA HACIENDA PÚBLICA/ PATRIMONIO</b>	<b>\$0.00</b>	<b>\$0.00</b>
RESULTADO POR POSICIÓN MONETARIA	\$0.00	\$0.00
RESULTADO POR TENENCIA DE ACTIVOS NO MONETARIOS	\$0.00	\$0.00

**MUNICIPIO DE SAN PEDRO CHOLULA  
PUEBLA**

**Estado de Cambios en la Situación Financiera**

Del 01/ene./2024 Al 30/sep./2024

Usr: Alonso

Rep: rptEstadoCambiosSituacionFinanciera

(Cifras en Pesos)

Fecha y hora de Impresión | 10/oct./2024  
11:23 a. m.

Concepto	Origen	Aplicación
----------	--------	------------

"Bajo protesta de decir verdad declaramos que los Estados Financieros y sus notas, son razonablemente correctos y son responsabilidad del emisor".

**PRESIDENCIA  
MUNICIPAL**

GOBIERNO MUNICIPAL  
CONSTITUCIONAL DE

C. PAOLA ELIZABETH ANGÓN SILVA  
PRESIDENTA MUNICIPAL CONSTITUCIONAL  
2021-2024

C. ARMANDO JIMÉNEZ JUÁREZ  
TESORERO MUNICIPAL

**TESORERIA**

GOBIERNO MUNICIPAL  
CONSTITUCIONAL DE  
**SAN PEDRO  
CHOLULA, PUEBLA**  
2021-2024



SECRETARIA

C. JORGE ALBERTO OJEDA MORALES  
SECRETARIO DEL H. AYUNTAMIENTO

GOBIERNO MUNICIPAL  
CONSTITUCIONAL DE  
**SAN PEDRO  
CHOLULA, PUEBLA**  
2021-2024



**MUNICIPIO DE SAN PEDRO CHOLULA  
PUEBLA**

**Estado de Flujos de Efectivo**  
**Del 01/ene/2024 Al 30/sep./2024**  
(Cifras en Pesos)

Usr: Alonso

Rep: rptEstadoFlujosEfectivo

Fecha y hora de Impresión 10/oct./2024 11:25 a. m.

Concepto	2024	2023
<b>FLUJOS DE EFECTIVO DE LAS ACTIVIDADES DE OPERACIÓN</b>		
<b>ORIGEN</b>		
IMPUESTOS	\$568,419,217.83	\$687,112,159.66
CUOTAS Y APORTACIONES DE SEGURIDAD SOCIAL	\$83,593,810.54	\$99,812,754.03
CONTRIBUCIONES DE MEJORAS	\$0.00	\$0.00
DERECHOS	\$0.00	\$106,465.00
PRODUCTOS	\$83,412,139.57	\$105,365,764.60
APROVECHAMIENTOS	\$11,852,563.32	\$16,330,811.44
INGRESOS POR VENTA DE BIENES Y PRESTACIÓN DE SERVICIOS	\$15,355,610.94	\$16,487,251.38
PARTICIPACIONES, APORTACIONES, CONVENIOS, INCENTIVOS DERIVADOS DE LA COLABORACIÓN FISCAL Y FONDOS DISTINTOS DE APORTACIONES	\$641,601.45	\$4,616,201.48
TRANSFERENCIAS, ASIGNACIONES, SUBSIDIOS Y SUBVENCIONES, Y PENSIONES Y JUBILACIONES	\$373,563,492.01	\$444,392,911.72
OTROS ORIGENES DE OPERACIÓN	\$0.00	\$0.00
<b>APLICACIÓN</b>		
SERVICIOS PERSONALES	\$540,842,131.22	\$662,952,289.28
MATERIALES Y SUMINISTRO	\$169,724,443.18	\$251,596,880.76
SERVICIOS GENERALES	\$28,928,473.78	\$41,385,583.73
TRANSFERENCIAS INTERNAS Y ASIGNACIONES AL SECTOR PÚBLICO	\$134,972,270.03	\$164,882,866.02
TRANSFERENCIAS AL RESTO DEL SECTOR PÚBLICO	\$38,604,581.92	\$44,625,265.23
SUBSIDIOS Y SUBVENCIONES	\$7,667,177.91	\$8,355,868.25
AYUDAS SOCIALES	\$4,274,005.00	\$13,834,752.00
PENSIONES Y JUBILACIONES	\$65,901,532.78	\$59,143,846.55
TRANSFERENCIAS A FIDEICOMISOS, MANDATOS Y OTROS ANÁLOGOS	\$0.00	\$0.00
TRANSFERENCIAS A LA SEGURIDAD SOCIAL	\$0.00	\$0.00
DONATIVOS	\$0.00	\$2,850.00
Tranferencias al exterior	\$0.00	\$0.00
PARTICIPACIONES	\$0.00	\$0.00
APORTACIONES	\$0.00	\$0.00
CONVENIOS	\$0.00	\$0.00
OTRAS APLICACIONES DE OPERACIÓN	\$0.00	\$0.00
<b>FLUJOS NETOS DE EFECTIVO POR ACTIVIDADES DE OPERACIÓN</b>	\$90,769,646.62	\$79,124,376.74
	<b>\$27,577,086.61</b>	<b>\$24,159,870.38</b>
<b>FLUJOS DE EFECTIVO DE LAS ACTIVIDADES DE INVERSIÓN</b>		
<b>ORIGEN</b>		
BIENES INMUEBLES, INFRAESTRUCTURA Y CONSTRUCCIONES EN PROCESO	\$0.00	\$0.00
BIENES MUEBLES	\$0.00	\$0.00
OTROS ORIGENES DE INVERSIÓN	\$0.00	\$0.00
<b>APLICACIÓN</b>		
BIENES INMUEBLES, INFRAESTRUCTURA Y CONSTRUCCIONES EN PROCESO	\$22,586,478.95	\$38,473,900.55
BIENES MUEBLES	\$19,077,595.25	\$33,689,770.41
OTRAS APLICACIONES DE INVERSIÓN	\$3,508,882.70	\$4,484,180.14
	\$0.00	\$299,950.00
<b>FLUJOS NETOS DE EFECTIVO POR ACTIVIDADES DE INVERSIÓN</b>	<b>\$22,586,478.95</b>	<b>-\$38,473,900.55</b>
<b>FLUJOS DE EFECTIVO DE LAS ACTIVIDADES DE FINANCIAMIENTO</b>		
<b>ORIGEN</b>		
ENDEUDAMIENTO NETO	\$0.00	\$0.00
INTERNO	\$0.00	\$0.00
EXTERNO	\$0.00	\$0.00
OTROS ORIGENES DE FINANCIAMIENTO	\$0.00	\$0.00
<b>APLICACIÓN</b>		
SERVICIOS DE LA DEUDA	\$0.00	\$0.00
INTERNO	\$0.00	\$0.00
EXTERNO	\$0.00	\$0.00
OTRAS APLICACIONES DE FINANCIAMIENTO	\$0.00	\$0.00
<b>FLUJOS NETOS DE EFECTIVO POR ACTIVIDADES DE FINANCIAMIENTO</b>	<b>\$0.00</b>	<b>\$0.00</b>
<b>INCREMENTO/DISMINUCIÓN NETA EN EL EFECTIVO Y EQUIVALENTES AL EFECTIVO</b>	<b>\$4,990,607.66</b>	<b>-\$14,314,030.17</b>
<b>EFECTIVO Y EQUIVALENTES AL EFECTIVO AL INICIO DEL EJERCICIO</b>	<b>\$110,050,599.43</b>	<b>\$124,364,629.60</b>



**MUNICIPIO DE SAN PEDRO CHOLULA  
PUEBLA**

**Estado de Flujos de Efectivo**  
Del 01/ene/2024 Al 30/sep./2024  
(Cifras en Pesos)

Usu: Alonso

Rep: rptEstadoFlujosEfectivo

Fecha y hora de Impresión 10/oct./2024 11:25 a. m.

Concepto	2024	2023
<b>EFFECTIVO Y EQUIVALENTES AL EFFECTIVO AL FINAL DEL EJERCICIO</b>	<b>\$115,041,207.09</b>	<b>\$110,050,599.43</b>

"Bajo protesta de decir verdad declaramos que los Estados Financieros y sus notas, son razonablemente correctos y son responsabilidad del emisor".

**PRESIDENCIA  
MUNICIPAL**

GOBIERNO MUNICIPAL  
CONSTITUCIONAL DE  
**SAN PEDRO  
CHOLULA, PUEBLA**

C. PAOLA ELIZABETH LANGON SILVA

PRESIDENTA MUNICIPAL CONSTITUCIONAL

C. ARMANDO JIMÉNEZ JUÁREZ

TESORERO MUNICIPAL



SECRETARÍA  
DEL  
AYUNTAMIENTO  
SECRETARIO DEL H. AYUNTAMIENTO  
GOBIERNO MUNICIPAL  
CONSTITUCIONAL DE  
**SAN PEDRO  
CHOLULA, PUEBLA**  
2021-2024

**TESORERIA**

GOBIERNO MUNICIPAL  
CONSTITUCIONAL DE  
**SAN PEDRO  
CHOLULA, PUEBLA**  
2021-2024



# MUNICIPIO DE SAN PEDRO CHOLULA PUEBLA

## Informe sobre Pasivos Contingentes al 30/sep./2024

Usu: Alonso  
Rep: rptPasivosContingentes

Fecha y hora de Impresión | 10/oct./2024  
11:26 a. m.

"En Cumplimiento a lo dispuesto en los artículos 46, Fracción I, Inciso f), y 52 de la Ley General de Contabilidad Gubernamental y de conformidad con lo establecido en el Capítulo VII, Numeral, II, Inciso h) del Manual de Contabilidad Gubernamental emitido por el CONAC, el Ente Público informa lo siguiente:"

SIN INFORMACIÓN QUE REVELAR



**PRESIDENCIA  
MUNICIPAL**

"Bajo protesta de decir verdad declaramos que los Estados Financieros y sus notas, son razonablemente correctos y son responsabilidad del emisor".

GOBIERNO MUNICIPAL  
CONSTITUCIONAL DE  
**SAN PEDRO  
CHOLULA, PUEBLA**  
2021-2024

C. PAOLA ELIZABETH ANGON SILVA

PRESIDENTA MUNICIPAL CONSTITUCIONAL

C. ARMANDO JIMÉNEZ JUÁREZ

TESORERO MUNICIPAL



SECRETARIA

C. JORGE ALBERTO OJEDA MORALES  
AYUNTAMIENTO

SECRETARIO DEL H. AYUNTAMIENTO  
GOBIERNO MUNICIPAL  
CONSTITUCIONAL DE  
**SAN PEDRO  
CHOLULA, PUEBLA**

2021-2024

**TESORERIA**

GOBIERNO MUNICIPAL  
CONSTITUCIONAL DE  
**SAN PEDRO  
CHOLULA, PUEBLA**

a) NOTAS DE DESGLOSE

I) NOTAS AL ESTADO DE SITUACIÓN FINANCIERA

Activo

Efectivo y Equivalentes

A continuación, se relacionan las cuentas que integran el rubro de efectivo y equivalentes:

CONCEPTO	2024	2023
Efectivo	\$494,779.00	\$2,140,304.55
Bancos/tesorería	\$108,556,520.47	\$102,018,865.30
Depósitos de fondos de terceros en garantía y/o administración	\$5,989,907.62	\$5,891,429.58
<b>Suma</b>	<b>\$115,041,207.09</b>	<b>\$110,050,599.43</b>

**Bancos/Tesorería**

Representa el monto de efectivo disponible propiedad del H. Ayuntamiento de San Pedro Cholula, en Instituciones Bancarias, su importe se integra por:

BANCO	IMPORTE
Bancos Fiscales	\$11,031,850.48
Bancos Participaciones	\$29,683,475.32
Bancos Aportaciones Federales	\$29,746,923.90
Bancos Convenios Estatales/Municipales	\$30,568,872.72
Bancos Otros	\$7,525,398.05
<b>Suma</b>	<b>\$108,556,520.47</b>

**Depósitos de fondos de terceros en garantía y/o administración**

Representa recursos retenidos a los trabajadores sindicalizados del H. Ayuntamiento con el objetivo de crear el Fondo para futuras pensiones de acuerdo al Convenio de Administración de Capital del Fondo de Pensiones en beneficio de los Empleados y Trabajadores al Servicio del H. Ayuntamiento del Municipio de San Pedro Cholula "Luis Cabrera".

CONCEPTO	2024	2023
Depósitos de fondos de terceros en garantía y/o administración	\$5,989,907.62	\$5,891,429.58

Nota: El importe del ejercicio 2021 se encontraba registrado en el rubro de Bancos/Tesorería.



**Derechos a recibir Efectivo y Equivalentes**

CONCEPTO	HASTA	HASTA	HASTA	2024	2023
	90 DÍAS	180 DÍAS	365 DÍAS		
Cuentas por cobrar a corto plazo			\$235,293.25	\$235,293.25	\$495,376.58
Deudores diversos por cobrar a corto plazo			\$8,189,442.10	\$8,189,442.10	\$4,451,955.33
Otros derechos a recibir efectivo o equivalentes a corto plazo			\$ 0.00	\$ 0.00	\$ 0.00
Ingresos Por Recuperar A Corto Plazo			\$ 0.00	\$ 0.00	\$ 0.00
<b>Total</b>			<b>\$8,424,735.35</b>	<b>\$8,424,735.35</b>	<b>\$4,947,331.91</b>

Nota: Incluye cuentas y deudores diversos por cobrar de administraciones municipales anteriores, por lo que se procedió a realizar la Creación de la Estimación de Cuenta Incobrable de conformidad con los artículos 21, 22, 44 de la Ley General de Contabilidad Gubernamental.

**Derechos a recibir Bienes o Servicios a Recibir**

Concepto	2024	2023
Derechos a recibir Bienes o Servicios a Recibir	\$0.00	\$0.00

**Deudores Diversos por Cobrar a Corto Plazo**

CONCEPTO	IMPORTE
Gastos por comprobar y pendientes de aplicar	\$7,479,489.29
Subsidio para el empleo. cob. indeb. de nám. y che. dev.	\$0.00
Proyectos y apoyos especiales	\$13.92
Funcionarios y empleados	\$686,002.40
Servicio de administración tributaria	\$5,369.00
Ajuste de ISR enero-agosto 2020	\$18,567.49
<b>Total</b>	<b>\$8,189,442.10</b>

**Bienes Muebles**

Al 30 de septiembre este rubro asciende a la cantidad de:

CONCEPTO	2024	2023
Bienes Muebles	\$117,354,341.60	\$35,189,370.15
Suma	<b>\$117,354,341.60</b>	<b>\$35,189,370.15</b>



**Bienes Inmuebles, Infraestructura y Construcciones en Proceso**

Se integra de la siguiente manera:

CONCEPTO	2024	2023
Terrenos	\$208,124,810.55	\$178,978,487.96
Edificios No Habitacionales	\$799,050,350.00	\$726,010,296.41
Infraestructura	\$0.00	\$0.00
Construcciones en Proceso en Bienes de Dominio Público	\$4,708,798.86	\$11,772,257.69
Construcciones en Proceso en Bienes Propios	\$0.00	\$0.00
Otros Bienes Inmuebles	\$0.00	\$0.00
<b>Total</b>	<b>\$1,011,883,959.41</b>	<b>\$916,761,042.06</b>

**Bienes Muebles, Intangibles y Depreciaciones**

Se integra de la siguiente manera:

Concepto	2024	2023
MOBILIARIO Y EQUIPO DE ADMINISTRACIÓN	\$21,577,341.61	\$4,429,881.81
MOBILIARIO Y EQUIPO EDUCACIONAL Y RECREATIVO	\$8,731,101.91	\$586,608.56
EQUIPO E INSTRUMENTAL MÉDICO Y DE LABORATORIO	\$2,187,560.86	\$230,492.09
VEHÍCULOS Y EQUIPO DE TRANSPORTE	\$61,098,383.98	\$19,104,219.74
EQUIPO DE DEFENSA Y SEGURIDAD	\$2,053,308.32	\$2,053,308.32
MAQUINARIA, OTROS EQUIPOS Y HERRAMIENTAS	\$19,585,689.92	\$7,123,901.29
COLECCIONES, OBRAS DE ARTE Y OBJETOS VALIOSOS	\$1,381,005.00	\$1,381,005.00
ACTIVOS BIOLÓGICOS	\$739,950.00	\$279,953.34
<b>Subtotal BIENES MUEBLES</b>	<b>\$117,354,341.60</b>	<b>\$35,189,370.15</b>
SOFTWARE	\$3,629,040.38	\$3,629,040.38
PATENTES, MARCAS Y DERECHOS	\$0.00	\$0.00
OTROS ACTIVOS INTANGIBLES	\$5,000,000.00	\$5,000,000.00
<b>Subtotal ACTIVOS INTANGIBLES</b>	<b>\$8,629,040.38</b>	<b>\$8,629,040.38</b>
DEPRECIACIÓN, DETERIORO Y AMORTIZACIÓN ACUMULADA DE BIENES	-\$82,836,558.15	-\$78,823,477.44
<b>Subtotal DEPRECIACIÓN, DETERIORO Y AMORTIZACIÓN ACUMULADA DE BIENES</b>	<b>-\$82,836,558.15</b>	<b>-\$78,823,477.44</b>



**Estimaciones y Deterioros**

De conformidad con los artículos 21, 22, 44 de la Ley General de Contabilidad Gubernamental, al Marco Conceptual de Contabilidad Gubernamental Apartados II. Sistema de Contabilidad Gubernamental, III. Postulados Básicos de Contabilidad Gubernamental, V. Cualidades de la Información Financiera a Producir, Reglas Específicas del Registro y Valoración del Patrimonio, B. Reglas Específicas del Registro y Valoración del Activo, numeral 5. Estimación para cuentas incobrables y a la documentación contable y del sistema con la que se recibió la Administración Municipal, se realiza la Estimación por Pérdida o Deterioro de Activo no Circulante como sigue:

CUENTA	NOMBRE	IMPORTE
1161	Estimaciones para Cuentas Incobrables por Derechos a Recibir Efectivo o Equivalentes	-\$1,921,686.33
<b>TOTAL</b>		<b>-\$1,921,686.33</b>

Se integra de la siguiente manera:

CUENTA	NOMBRE	IMPORTE
1161-1-0001	JOSE HUGO ZURITA MERCADO	-\$ 5,300.00
1161-1-0002	JESUS MORALES GARDUÑO	-\$ 4,708.92
1161-1-0003	ENRIQUE ALFONSO RINCON DOMINGUEZ	-\$ 5,000.00
1161-1-0004	MARIA DEL SOCORRO MANZANO TOXQUI	-\$ 10,000.00
1161-1-0005	MARIBEL ZENTENO SOTO	-\$ 48,275.00
1161-1-0006	MIGUEL JIMENEZ GALINDO	-\$ 12,485.99
1161-1-0007	ROSA BERTHA DURAN MONTES	-\$ 7,135.00
1161-1-0008	OMAR ISRAEL ESPINOSA HERRERA	-\$ 1,000.00
1161-1-0009	JOSE JUAN ROSALES QUINTERO	-\$ 7,316.90
1161-1-0010	JOSE JUAN URBINA CABRERA	-\$ 39,000.00
1161-1-0011	OMAR ISRAEL PEREZ JUAREZ	-\$ 3,928.50
1161-1-0012	COMERCIALIZADORA EDIMATOS S.A. DE C.V.	-\$ 214,020.00
1161-1-0013	H. TRIBUNAL DE JUSTICIA DEL ESTADO DE PUE	-\$ 1,544,886.30
1161-1-0014	MUNICIPIO DE SAN PEDRO CHOLULA	-\$ 62.23
1161-1-0016	AJUSTE DE ISR ENERO-AGOSTO 2020	-\$ 18,567.49
<b>TOTAL</b>		<b>-\$ 1,921,686.33</b>

**Pasivo**



**Cuentas por Pagar**

Las cuentas de pasivo circulante reflejan el monto pendiente de pagar tanto a Proveedores o la retención de Impuestos las cuales se encuentran identificadas y clasificadas. Cabe mencionar que dichas cuentas de registro contienen saldos de Administraciones Pasadas.

CONCEPTO	HASTA	HASTA	HASTA	2024	2023
	90 DÍAS	A 180 DÍAS	365 DÍAS		
Servicios personales por pagar a C/P	\$450,624.34		\$0.00	\$450,624.34	\$4,641,506.85
Proveedores por Pagar a C/P	\$1,319,922.17		\$0.00	\$1,319,922.17	\$23,917,617.86
Contratistas por obras públicas por pagar a C/P	\$0.00		\$0.00	\$0.00	\$33,492,228.23
Transferencias otorgadas por pagar a C/P	\$960,164.97		\$0.00	\$960,164.97	\$3,962,784.37
Retenciones de Contribuciones por Pagar a C/P	\$1,942,246.94		\$0.00	\$1,942,246.94	\$6,877,426.15
Otras cuentas por Pagar	\$9,945,673.29		\$0.00	\$9,945,673.29	\$8,443,745.64
Ingresos Cobrados Por Adelantado a Corto Plazo	\$0.00		\$0.00	\$0.00	\$24,102,532.00
Otros documentos por pagar a corto plazo	\$0.00		\$0.00	\$0.00	\$0.00
Proveedores por pagar a largo plazo	\$0.00		\$30,979,225.85	\$30,979,225.85	\$30,995,802.25
contratistas por obras públicas por pagar a largo plazo	\$0.00		\$4,600,310.66	\$4,600,310.66	\$4,600,310.66
<b>Total</b>	<b>\$14,618,631.71</b>	<b>\$0.00</b>	<b>\$35,579,536.51</b>	<b>\$50,198,168.22</b>	<b>\$141,033,954.01</b>

\*Con respecto a la información de la deuda pública, ésta se incluye en el informe de deuda pública en la nota 11 "Información sobre la Deuda y el Reporte Analítico de la Deuda" de las notas de Gestión Administrativa.

CONCEPTO	2024	2023
Pasivo circulante	\$14,618,631.71	\$105,437,841.10
Pasivo no circulante	\$35,579,536.51	\$35,596,112.91
<b>TOTAL</b>	<b>\$50,198,168.22</b>	<b>\$141,033,954.01</b>



- **Pasivo Circulante**

Destacan entre las principales partidas del Pasivo Circulante las siguientes:

CONCEPTO	IMPORTE
Cuentas por pagar a Corto Plazo	\$14,618,631.71
Otros Documentos por pagar a Corto Plazo	\$0.00
Porción a corto plazo de la Deuda Pública a Largo Plazo	\$0.00
Títulos y Valores A Corto Plazo	\$0.00
Pasivos diferidos a Corto Plazo	\$0.00
Fondos y bienes de terceros en garantía y/o Administración a Corto Plazo	\$0.00
Provisiones a Corto Plazo	\$0.00
Otros Pasivos a Corto Plazo	\$0.00
<b>Suma</b>	<b>\$14,618,631.71</b>

#### **Servicios Personales por Pagar a Corto Plazo**

El importe de esta cuenta esta constituido principalmente por sueldos del personal que se liquidan en el mes inmediato.

#### **Proveedores por Pagar a Corto Plazo**

Representa los adeudos por adquisiciones de bienes y servicios de las operaciones del H. Ayuntamiento de San Pedro Cholula, con vencimiento menor o igual a doce meses.

#### **Contratistas por obras públicas por pagar a Corto Plazo**

Representa la obligación de pago por la realización de obra pública de acuerdo con la contratación realizada.

#### **Transferencias otorgadas por pagar a Corto Plazo**

Representa las asignaciones de aportaciones a las diferentes instituciones del H. Ayuntamiento de San Pedro Cholula, para su propia operación.

#### **Retenciones de Contribuciones**

El importe de esta cuenta esta constituido principalmente por: Retenciones de ISR por Sueldos y Salarios, Honorarios y por Arrendamiento, mismo que se paga de manera mensual; retenciones derivadas de aportaciones de seguridad social (Trabajadores) mismas que se liquidan en el mes correspondiente.

#### **Otras Cuentas por Pagar a Corto Plazo**

Este importe corresponde principalmente a las retenciones efectuadas al personal de Base, derivado del Convenio de revisión Salarial vigente.



### Pasivos Diferidos Corto Plazo

El importe corresponde al Anticipo de participaciones solicitado por el H. Ayuntamiento del Municipio de San Pedro Cholula que fue autorizado por el Cabildo.

- **Pasivo No Circulante**

De conformidad con el Postulado Básicos de Contabilidad Gubernamental Revelación Suficiente, con la finalidad de presentar con objetividad la situación financiera que presenta el H. Ayuntamiento del Municipio de San Pedro Cholula, se realizó una reclasificación de pasivo circulante a pasivo no circulante que corresponde a aquellas obligaciones de pago de administraciones municipales anteriores y que no ha sufrido movimiento o que no contaron con respaldo bancario en el momento de la entrega-recepción el cual se encuentra detallado a continuación:

CONCEPTO	IMPORTE
Cuentas por pagar a Largo Plazo	\$35,579,536.51
Documentos por pagar a Largo Plazo	\$0.00
Deuda Pública a Largo Plazo	\$0.00
Pasivos diferidos a Largo Plazo	\$0.00
Fondos y bienes de terceros en garantía y/o Administración a Largo Plazo	\$0.00
Provisiones a Corto Plazo	\$0.00
<b>Suma</b>	<b>\$35,579,536.51</b>



**II) NOTAS AL ESTADO DE ACTIVIDADES**

Se presenta la integración de los principales conceptos de ingreso.

<b>INGRESOS Y OTROS BENEFICIOS</b>	
Ingresos de gestión	\$194,214,124.37
Participaciones, aportaciones, convenios, incentivos derivados de la colaboración fiscal, fondos distintos de aportaciones, transferencias, asignaciones, subsidios y subvenciones, y pensiones y jubilaciones	\$373,563,492.01
Otros ingresos y beneficios	\$641,601.45
<b>Suma</b>	<b>\$568,419,217.83</b>

Se presenta los principales destinos de gasto:

<b>GASTOS Y OTRAS PÉRDIDAS</b>	
Gastos de funcionamiento	\$334,170,402.99
Transferencias, asignaciones, subsidios y otras ayudas	\$116,447,297.61
Participaciones y Aportaciones	\$0.00
Intereses, comisiones y otros gastos de la deuda pública	\$0.00
Otros gastos y pérdidas extraordinarias	\$3,938,460.03
Inversión Pública	\$19,077,596.25
<b>Suma</b>	<b>\$473,633,756.88</b>

Quedando un Resultado del Ejercicio (Ahorro/Desahorro) por **\$94,785,460.95** al 30 de septiembre del 2024.

**Gastos de Funcionamiento**

Se integra por las Cuentas de Servicios Personales, Materiales y Suministros, así como la de Servicios Generales.

**Servicios Personales**

Se integra por las asignaciones destinadas al pago de las remuneraciones del personal que presta sus servicios en el H. Ayuntamiento, así como otras prestaciones derivadas de la relación laboral de carácter permanente o eventual.

<b>CONCEPTO</b>	<b>2024</b>
Servicios Personales	\$169,724,443.18
<b>Suma</b>	<b>\$169,724,443.18</b>



### Materiales y Suministros

Se integra por las asignaciones destinadas a cubrir la adquisición de toda clase de bienes e insumos requeridos por el H. Ayuntamiento para el desempeño de sus actividades.

CONCEPTO	2024
Materiales y Suministros	\$28,928,473.78
<b>Suma</b>	<b>\$28,928,473.78</b>

### Servicios Generales

Comprende el importe del gasto pagado por la prestación de servicios contratados con particulares o instituciones del Sector Público, requeridos para el cumplimiento de las actividades del H. Ayuntamiento de San Pedro Cholula.

CONCEPTO	2024
Servicios Generales	\$135,517,486.03
<b>Suma</b>	<b>\$135,517,486.03</b>

### Transferencias, Asignaciones, Subsidios y Otras Ayudas

Comprende el importe del gasto por transferencia, asignaciones, subsidios y Otras Ayudas destinadas en forma directa e indirecta a los sectores público, privado y externo.

CONCEPTO	2024
Transferencias, Asignaciones, Subsidios y Otras Ayudas	\$116,447,297.61
<b>Suma</b>	<b>\$116,447,297.61</b>

### Inversión Pública

Comprende el importe del gasto destinado a construcción y/o conservación de obra, proyectos productivos, acciones de fomento y en general a todos aquellos gastos destinados a aumentar, conservar y mejorar el patrimonio.

CONCEPTO	2024
Inversión Pública	\$19,077,596.25
<b>Suma</b>	<b>\$19,077,596.25</b>



**OTROS GASTOS Y PÉRDIDAS EXTRAORDINARIAS**

El monto corresponde al gasto por Estimación para cuentas incobrables, y a la documentación contable con la que se recibió la Administración Municipal.

CONCEPTO	2024
Estimaciones, Depreciaciones, Deterioros, Obsolescencia y Amortizaciones	\$3,938,460.03
<b>Suma</b>	<b>\$3,938,460.03</b>

**III) NOTAS AL ESTADO DE VARIACIÓN EN LA HACIENDA PÚBLICA**

La cuenta de Patrimonio presento los siguientes saldos.

CONCEPTO	IMPORTE
HACIENDA PÚBLICA / PATRIMONIO NETO FINAL DE 2023	\$861,096,411.48

CONCEPTO	IMPORTE
HACIENDA PÚBLICA / PATRIMONIO NETO FINAL DE 2024	\$1,129,791,101.41

**IV) NOTAS AL ESTADO DE FLUJOS DE EFECTIVO**

**Efectivo y equivalentes**

El análisis de los saldos inicial y final que figuran en la última parte del Estado de Flujo de Efectivo en la cuenta de efectivo y equivalentes es como sigue:

CONCEPTO	2024	2023
Efectivo	\$494,779.00	\$2,140,304.55
Bancos/tesorería	\$108,556,520.47	\$102,018,865.30
Depósitos de fondos de terceros en garantía y/o administración	\$5,989,907.62	\$5,891,429.58
<b>Suma</b>	<b>\$115,041,207.09</b>	<b>\$110,050,599.43</b>



CONCEPTO	2024		2023	
	ORIGEN	APLICACIÓN	ORIGEN	APLICACIÓN
Flujos de efectivo de las actividades de operación	\$568,419,217.83	\$540,842,131.22	\$687,112,159.66	\$662,952,289.28
Flujos de efectivo de las actividades de Inversión	\$0.00	\$22,586,478.95	\$16,168,265.44	\$38,473,900.55
Flujos de efectivo de las actividades de Financiamiento	\$0.00	\$0.00	\$0.00	\$0.00

CONCEPTO	IMPORTE
Efectivo y equivalentes al efectivo al inicio del ejercicio	\$110,050,599.43
Efectivo y equivalentes al efectivo al final del ejercicio	\$115,041,207.09
<b>Incremento/Disminución neta en el efectivo y equivalentes al efectivo</b>	<b>\$4,990,607.66</b>

**V) CONCILIACIÓN ENTRE LOS INGRESOS PRESUPUESTARIOS Y CONTABLES, ASÍ COMO ENTRE LOS EGRESOS PRESUPUESTARIOS Y LOS GASTOS CONTABLES**

<b>1. Total de Ingresos Presupuestarios</b>	<b>\$568,419,217.83</b>
<b>2. Más Ingresos Contables No Presupuestarios</b>	<b>\$0.00</b>
2.1 Ingresos Financieros	\$0.00
2.2 Incremento por Variación de Inventarios	\$0.00
2.3 Disminución del Exceso de Estimaciones por Pérdida o Deterioro u Obsolescencia	\$0.00
2.4 Disminución del Exceso de Provisiones	\$0.00
2.5 Otros Ingresos y Beneficios Varios	\$0.00
2.6 Otros Ingresos Contables No Presupuestarios	\$0.00
<b>3. Menos Ingresos Presupuestarios No Contables</b>	<b>\$0.00</b>
3.1 Aprovechamientos Patrimoniales	\$0.00
3.2 Ingresos Derivados de Financiamientos	\$0.00
<b>4. Total de Ingresos Contables</b>	<b>\$568,419,217.83</b>



<b>1. Total de Egresos Presupuestarios</b>	<b>\$473,204,179.55</b>
<b>2. Menos Egresos Presupuestarios No Contables</b>	<b>\$51,514,952.73</b>
2.1 Materias Primas y Materiales de Producción y Comercialización	\$58,218.95
2.2 Materiales y Suministros	\$28,870,254.83
2.14 Acciones y Participaciones de Capital	\$0.00
2.9 Activos Biológicos	\$0.00
2.11 Activos Intangibles	\$0.00
2.20 Adeudos de Ejercicios Fiscales Anteriores (ADEFAS)	\$0.00
2.19 Amortización de la Deuda Pública	\$0.00
2.10 Bienes Inmuebles	\$0.00
2.15 Compra de Títulos y Valores	\$0.00
2.16 Concesión de Préstamos	\$0.00
2.7 Equipo de Defensa y Seguridad	\$0.00
2.5 Equipo e Instrumental Médico y de Laboratorio	\$317,260.00
2.17 Inversiones en Fideicomisos, Mandatos y Otros Análogos	\$0.00
2.8 Maquinaria, Otros Equipos y Herramientas	\$1,512,055.66
2.3 Mobiliario y Equipo de Administración	\$88,096.79
2.4 Mobiliario y Equipo Educativo y Recreativo	\$40,379.35
2.12 Obra Pública en Bienes de Dominio Público	\$19,077,596.25
2.13 Obra Pública en Bienes Propios	\$0.00
2.18 Provisiones para Contingencias y Otras Erogaciones Especiales	\$0.00
2.6 Vehículos y Equipo de Transporte	\$2,811,940.90
2.21 Otros Egresos Presupuestarios No Contables	\$0.00
<b>3. Más Gastos Contables No Presupuestarios</b>	<b>\$51,944,530.06</b>
3.3 Diminución de Inventarios	\$0.00
3.1 Estimaciones, Depreciaciones, Detenciones, Obsolescencia y Amortizaciones	\$3,938,460.03
3.4 Otros Gastos	\$0.00
3.2 Provisiones	\$0.00
3.5 Inversión Pública No Capitalizable	\$19,077,596.25
3.6 Materiales y Suministros (consumos)	\$28,928,473.78
3.7 Otros Gastos Contables No Presupuestarios	\$0.00
<b>4. Total De Gastos Contables</b>	<b>\$473,633,756.88</b>

**b) NOTAS DE MEMORIA (CUENTAS DE ORDEN)**

Las cuentas de orden se utilizan para registrar movimientos de valores que no afecten o modifiquen el balance del ente contable, sin embargo, su incorporación en libros es necesaria con fines de recordatorio contable, de control y en general sobre los aspectos administrativos, o bien, para consignar sus derechos o responsabilidades contingentes que puedan, o no, presentarse en el futuro.

Las cuentas que se manejan para efectos de estas Notas son las siguientes:

**Cuentas de Orden Contables y Presupuestarias:**

**Contables:**

CONCEPTO	IMPORTE
Valores	\$ 0.00
Emisión de obligaciones	\$ 0.00
Avales y garantías	\$ 0.00
Juicios	\$ 0.00
Inversión mediante proyectos para prestación de servicios (PPS) y similares	\$ 0.00
Bienes en concesionados o en comodato	\$ 0.00
<b>Suma cuentas de orden contables</b>	<b>\$ 0.00</b>





**Presupuestarias:**

Cuentas de ingresos

CUENTA	INGRESO	
8100	Ley de ingresos	
8110	Ley de ingresos estimada	\$627,210,651.21
8120	Ley de ingresos por ejecutar	\$133,366,403.65
8130	Modificaciones a la ley de ingresos estimada	\$74,574,970.27
8140	Ley de ingresos devengada	\$568,419,217.83
8150	Ley de ingresos recaudada	\$568,419,217.83

Cuentas de egresos

CUENTA	EGRESOS	
8200	Presupuesto de egresos	
8210	Presupuesto de egresos aprobado	\$627,210,651.21
8220	Presupuesto de egresos por ejercer	\$228,581,441.93
8230	Modificaciones al presupuesto de egresos	\$74,574,970.27
8240	Presupuesto de egresos comprometido	\$473,204,179.55
8250	Presupuesto de egresos devengado	\$473,204,179.55
8260	Presupuesto de egresos ejercido	\$472,658,963.55
8270	Presupuesto de egresos pagado	\$472,658,963.55

### c) NOTAS DE GESTIÓN ADMINISTRATIVA

#### 1.- Introducción

Este apartado presentará la relación de los aspectos económicos-financieros más relevantes que influyeron en las decisiones del período, y que deberán ser considerados en la elaboración de los estados financieros para la mayor comprensión de los mismos y sus particularidades.

Lo que permite visualizar con mayor claridad el que hacer gubernamental en su entorno, logrando poner en contexto los temas primordiales que se hicieron para la toma de decisiones y que son reflejados en la información financiera que genera el Municipio de San Pedro Cholula.

#### 2.- Panorama económico

De conformidad con los Criterios Generales de Política Económica para el ejercicio fiscal 2023, se prevé una recuperación sostenida, con un crecimiento de cuatro trimestres consecutivos desde 2T-21 para alcanzar 97.8% del nivel de 4T-19.

Lo anterior debido al programa de vacunación efectivo (población inmunizada con al menos una dosis: 65%); el impacto positivo en la demanda interna de la inversión en infraestructura y las políticas laboral y social; la estabilidad macroeconómica y la confianza de los inversionistas nutrida por la responsabilidad fiscal; y el impulso a la demanda y la inversión debido al reforzamiento de la integración de las cadenas globales de valor que trajo el T-MEC. un programa de vacunación efectivo (población inmunizada con al menos una dosis: 65%); el impacto positivo en la demanda interna de la inversión en infraestructura y las políticas laboral y social; la estabilidad macroeconómica y la confianza de los inversionistas nutrida por la responsabilidad fiscal; y el impulso a la demanda y la inversión debido al reforzamiento de la integración de las cadenas globales de valor que trajo el T-MEC.

Adicionalmente, para 2022 esperamos mayor inversión en sectores dinámicos impulsados por el T-MEC, el "nearshoring" y la expansión del comercio electrónico. La solidez de los sistemas financiero y bancario de México son un suelo fértil para catapultar la inversión.

Se prevé dirigir recursos adicionales para combatir la pandemia de COVID-19 y superar sus efectos, así como para cimentar el desarrollo y crecimiento de largo plazo. Comparado con el PEF 2021, el gasto total en salud aumenta 15.2%, la inversión en infraestructura 17.7%, la protección social 12.8% y el gasto en desarrollo económico 11.4%, en términos reales.

Por lo que con estas acciones en el entorno económico nacional el H. Ayuntamiento del Municipio de San Pedro Cholula, cuente con los recursos que le son transferidos vía participaciones, así como las aportaciones federales.

Se fortalecerá la recaudación de los ingresos que percibe el Municipio de San Pedro Cholula, para poder dar la atención correspondiente a las necesidades de la población.

#### 3.- Autorización e historia

El 13 de febrero de 1895 por Decreto del XIII Congreso Constitucional del Estado y en honor del presidente argentino Bernardino Rivadavia, se rindió tributo a su memoria, asignándole su nombre al entonces Distrito con cabecera en **San Pedro Cholula**, confundiendo desde entonces la designación hecha a la circunscripción del distrito con el nombre de la antigua ciudad. De acuerdo con el Instituto Nacional de Estadística, Geografía e Informática, el nombre de la cabecera del municipio de San Pedro Cholula es Cholula de Rivadavia.



La relevancia de Cholula en el contexto internacional es indiscutible, derivado de sus vestigios arqueológicos, en especial el Tlachihualtepel (Cerro hecho de tierra) o también llamado Machihualtépetl (Cerro hecho mano).

#### **4.- Organización y objeto social**

- A. **Objeto Social:** Dotar de servicios públicos a los pobladores, manejar los recursos de forma honesta y responsable, austera, transparente, promover la participación Ciudadana, que contribuya a obtener un Bienestar social, crear proyectos que impulsen la economía, que protejan el patrimonio cultural e histórico, el medio ambiente, brindar seguridad en todo el Municipio de San Pedro Cholula.
- B. **Principal actividad:** En el Municipio de San Pedro Cholula se está impulsado el turismo siendo que siempre ha gozado de fama dentro de los Turistas Nacionales y Extranjeros debido principalmente a la Gran Pirámide de Cholula, que fue dedicada al dios prehispánico Tláloc y a la iglesia que fue construida encima de ella posterior a la conquista y que fue dedicada a Nuestra Señora de los Remedios. Por esta razón se ha invertido en la infraestructura y se han restaurado partes importantes de sus iglesias; así como se han trabajado en las zonas arqueológicas que tiene y se ha impulsado el comercio artesanal y la creación de diferentes festivales y eventos; todos estos esfuerzos culminan el 30 de octubre de 2012 cuando se les fue otorgado junto con su municipio contiguo San Andrés Cholula (con quién comparte la Gran Pirámide), el título de "Las Cholulas Mágicas", perteneciente a la denominación de Pueblos Mágicos, título otorgado por la Secretaría de Turismo y que impulsa su turismo a nivel nacional e internacional al promoverlo como una ruta turística muy atractiva.
- C. **Ejercicio Fiscal:** El Ejercicio a reportarse es el 2024
- D. **Régimen Jurídico:** Personas Morales Sin Fin de Lucro.
- E. **Consideraciones Fiscales del Ente:** Fiscalmente el Municipio está Obligado a Presentar Declaraciones Provisionales Mensuales (Salarios, Arrendamientos y Honorarios).
- F. **Estructura Organizacional Básica:** La estructura Organizacional Básica del ayuntamiento se encuentra conformado por la Presidenta Municipal, un Síndico y el cabildo integrado por 12 regidores
- G. **Fideicomisos Mandatos y Análogos de los cuales es Fideicomitente o Fideicomisario:** Sin Fideicomisos u operaciones similares en lo que va de la administración.

#### **5.- Bases de preparación de los estados financieros**

El Municipio ha preparado la información financiera con base en los Postulados Básicos de Contabilidad Gubernamental, Marco conceptual de Contabilidad Gubernamental y Manual de Contabilidad Gubernamental emitido por el Consejo de Armonización Contable (CONAC) adoptados y difundidos por el Consejo de Armonización Contable para el Estado Libre y Soberano de Puebla (CACEP), legislación Estatal y Normatividad relacionada para ejercer el presupuesto.

Los Estados de Situación Financiera y el Estado de Actividades se presentan de manera acumulativa y con base en devengado lo que demuestra que el Municipio de San Pedro Cholula está adoptando la armonización contable.

Los documentos emitidos por el CONAC y difundidos por el CACEP que se encuentran implantados en el Municipio se mencionan a continuación:

- Marco conceptual de Contabilidad Gubernamental.
- Postulados básicos de Contabilidad Gubernamental.



- Normas y metodología para la determinación de los momentos contables de los egresos.
- Clasificador por objeto del gasto.
- Clasificador por rubro de ingreso.
- Plan de cuentas.
- Normas y metodología para la determinación de los momentos contables de los ingresos.
- Lineamientos sobre los indicadores para medir los avances físico-financieros de relacionados con los recursos públicos federales.
- Normas y metodología para la emisión de información financiera y estructura de los estados financieros básicos del ente público y la característica de sus notas.
- Clasificador por objeto del gasto (capítulo, concepto y partida genérica)
- Clasificador por tipo de gasto.
- Clasificación funcional del gasto.
- Adecuaciones al clasificador por objeto del gasto.
- Manual de contabilidad gubernamental.
- Principales reglas de registro y valoración del patrimonio.
- Clasificador funcional del gasto (finalidad, función y subfunción)
- Marco metodológico sobre la forma y términos en que deberá orientarse el desarrollo del análisis de los componentes de las finanzas públicas con relación a los objetivos y prioridades que en materia establezca la planeación del desarrollo para la presentación de su cuenta pública.
- Clasificación administrativa.
- Clasificación económica de los ingresos, de los gastos y del financiamiento de los entes públicos.
- Lineamientos mínimos relativos al diseño e integración del registro en los libros de mayor e inventarios y balances.
- Lineamiento para la elaboración del catálogo de bienes que permita la interrelación automática con el clasificador por el objeto del gasto y la lista de cuentas.
- Lineamientos dirigidos a asegurar que el sistema de contabilidad gubernamental facilite el registro y control de los inventarios de los bienes muebles e inmuebles del ente.
- Reglas específicas del registro y valoración del patrimonio.
- Lineamientos para la elaboración del catálogo de bienes inmuebles que permita la interrelación automática con el clasificador por objeto del gasto y la lista de cuentas.
- Parámetros de estimación de vida útil.
- Clasificador por fuentes de financiamiento.
- Lineamientos para la construcción y diseño de indicadores de desempeño mediante la metodología del marco lógico.
- Norma para establecer la estructura del formato de la relación de bienes que componen el patrimonio del ente público.
- Clasificación programática.

Cabe destacar que desde el ejercicio 2023 el Municipio cumple con lo establecido en el Título V de Transparencia y difusión de la información financiera de la Ley General de Contabilidad Gubernamental LGCG al publicar en el portal las siguientes normas:



- Norma para establecer la estructura de información del formato del ejercicio y destino del gasto federalizado y reintegros.
- Norma para establecer la estructura de los formatos de información de obligaciones pagadas y garantizadas con fondos federales.
- Norma para establecer la estructura de información de relación de las cuentas bancarias productivas específicas que se presentan en la cuenta pública en las cuales se depositen los recursos federales transferidos.
- Norma para establecer la estructura de información del formato de programas con recursos federales por órdenes de gobierno.
- Norma para establecer la estructura de información de montos pagados por ayudas y subsidios.
- Norma para establecer la estructura del calendario del presupuesto de egresos base mensual.
- Norma para establecer la estructura del calendario de ingresos base mensual.
- Normas para la difusión a la ciudadanía de la ley de ingresos y el presupuesto de egresos.
- Norma para armonizar la presentación de la información adicional del proyecto del presupuesto de egresos.
- Norma para armonizar la presentación de la información adicional a la iniciativa de la ley de ingresos.

#### **Características del Sistema de Contabilidad Gubernamental.**

El Sistema Automatizado de Administración y Contabilidad Gubernamental (SAACG. Net) es un Sistema Operativo que mejor se adecuo a los requerimientos por parte del Consejo Nacional de Armonización Contable (CONAC), mismo que cumple con el registro presupuestal y contable establecido en los lineamientos emitidos por el Consejo antes mencionado.

#### **Postulados básicos de Contabilidad Gubernamental.**

**Sustancia Económica:** Es el reconocimiento contable de las transacciones, transformaciones internas y otros eventos, que afectan económicamente al ente público y delimitan la operación del Sistema de Contabilidad Gubernamental (SCG).

**Entes Públicos:** Los poderes Ejecutivo, Legislativo y Judicial de la Federación y de las entidades federativas; los entes autónomos de la Federación y de las entidades federativas; los ayuntamientos de los municipios; los órganos político-administrativos de las demarcaciones territoriales del Distrito Federal; y las entidades de la administración pública paraestatal, ya sean federales, estatales o municipales.

**Existencia permanente:** La actividad del ente público se establece por tiempo indefinido, salvo disposición legal en la que se especifique lo contrario.

**Revelación suficiente:** Los estados y la información financiera deben mostrar amplia y claramente la situación financiera y los resultados del ente público.

**Importancia relativa:** La información debe mostrar los aspectos importantes de la entidad que fueron reconocidos contablemente.

**Registro e integración presupuestaria:** La información presupuestaria de los entes públicos se integra en la contabilidad en los mismos términos que se presentan en la ley de Ingresos y



en el Decreto del Presupuesto Egresos, de acuerdo con la naturaleza económica que le corresponda. El registro presupuestario del ingreso y del egreso en los entes públicos se debe reflejar en la contabilidad, considerando sus efectos patrimoniales y su vinculación con las etapas presupuestarias correspondientes.

**Consolidación de la información financiera:** Los estados financieros de los entes públicos deberán presentar de manera consolidada la situación financiera, los resultados de operación, el flujo de efectivo o los cambios en la situación financiera y las variaciones a la Hacienda Pública, como si se tratara de un solo ente público.

**Devengo contable:** Los registros contables de los entes públicos se llevarán con base acumulativa. El ingreso devengado, es el momento contable que se realiza cuando existe jurídicamente el derecho de cobro de impuestos, derechos, productos, aprovechamientos y otros ingresos por parte de los entes públicos. El gasto devengado, es el momento contable que refleja el reconocimiento de una obligación de pago a favor de terceros por la recepción de conformidad de bienes, servicios y obra pública contratados; así como de las obligaciones que derivan de tratados, leyes, decretos, resoluciones y sentencias definitivas.

**Valuación:** Todos los eventos que afecten económicamente al ente público deben ser cuantificados en términos monetarios y se registrarán al costo histórico o al valor económico más objetivo registrándose en moneda nacional.

**Dualidad económica:** El ente público debe reconocer en la contabilidad, la representación de las transacciones y algún otro evento que afecte su situación financiera, su composición por los recursos asignados para el logro de sus fines y por sus fuentes, conforme a los derechos y obligaciones.

**Consistencia:** Ante la existencia de operaciones similares en un ente público, debe corresponder un mismo tratamiento contable, el cual debe permanecer a través del tiempo, en tanto no cambie la esencia económica de las operaciones.

#### 6.- Políticas de contabilidad significativas

A continuación, se resumen las políticas de contabilidad más significativas, las cuales han sido aplicadas consistentemente en el ejercicio en que se presenta, a menos que se especifique lo contrario. El marco conceptual de Contabilidad Gubernamental requiere el uso de ciertas estimaciones contables en la preparación de estados financieros.

- a) Efectos de la inflación en la información financiera, a partir del 01 de enero de 2008 se suspendió el reconocimiento de los efectos de la inflación en la información financiera lo que dio como resultado la desconexión de la contabilidad inflacionaria, por lo tanto, las cifras al 30 de septiembre del 2024 del Municipio de San Pedro Cholula, Puebla se manejan de forma histórica.
- b) Operaciones en el extranjero y sus efectos en la información financiera gubernamental: Durante el ejercicio no se tiene registro alguna de operaciones con entidades del extranjero.
- c) El municipio de San Pedro Cholula no genera mercancías para la venta.



- d) Al no contar con almacén por lo referido en el inciso anterior no se genera sistema y evaluación de inventarios.
- e) El contrato colectivo de trabajo delimita los beneficios a los trabajadores que colaboran para este municipio.
- f) Durante el ejercicio no se han generado provisiones.
- g) Por las necesidades de la ciudadanía y el impacto de obras que benefician a la mayor parte de la población no ha sido posible contar con reservas.
- h) Sin cambio en políticas contables durante el periodo.
- i) Inversiones financieras en el ejercicio 2023, no hubo inversiones financieras a largo plazo.
- j) Instrumentos financieros derivados el Municipio de San Pedro Cholula, Puebla, no cuenta con Instrumentos Financieros derivados.

#### **7.- Posición en moneda extranjera y protección por riesgo cambiario**

Sin operaciones en monedas extranjeras en el Municipio de San Pedro Cholula.

#### **8.- Reporte analítico del Activo**

- a) Vida útil o porcentajes de depreciación, deterioro o amortización utilizados en los diferentes tipos de activos. Se utilizan los lineamientos establecidos por el CONAC llamados Guía de vida útil estimada y % de depreciación.
- b) Cambios en el porcentaje de depreciación o valor residual de los activos. Sin cambios
- c) Importe de los gastos capitalizados en el ejercicio, tanto financieros como de investigación y desarrollo. Sin acciones en este rubro.
- d) Riesgos por tipo de cambio o tipo de interés de las inversiones financieras. Sin Inversiones Financieras a largo plazo.
- e) Valor activado en el ejercicio de los bienes construidos por la entidad. Sin bienes construidos durante el periodo.
- f) Otras circunstancias de carácter significativo que afecten el activo, tales como bienes en garantía, señalados en embargos, litigios, títulos de inversiones entregados en garantías, baja significativa del valor de inversiones financieras, etc. Sin operaciones en este rubro.
- g) Desmantelamiento de Activos, procedimientos, implicaciones, efectos contables. Sin acciones en este tipo.
- h) Administración de activos; planeación con el objetivo de que el ente los utilice de manera más efectiva. Los activos son controlados por la unidad de Patrimonio municipal para realizar eficientemente la operación del Municipio de San Pedro Cholula.

#### **9.- Fideicomisos, mandatos y análogos**

Se informa que el Municipio de San Pedro Cholula, Puebla NO CUENTA con fideicomisos, mandatos y análogos al 30 de septiembre del 2024



**10.- Reporte de la recaudación**

	PERIODO		ACUMULADO	
	1/ene. al 30/sep./2024	%	01/ene al 30/sep./2024	%
<b>INGRESOS Y OTROS BENEFICIOS</b>				
<b>INGRESOS DE GESTIÓN</b>	\$194,214,124.37	34.16 %	\$194,214,124.37	34.16 %
<b>IMPUESTOS</b>	\$83,593,810.54	14.70 %	\$83,593,810.54	14.70 %
IMPUESTOS SOBRE LOS INGRESOS	\$359,557.61	0.06 %	\$359,557.61	0.06 %
IMPUESTOS SOBRE EL PATRIMONIO	\$80,127,016.93	14.09 %	\$80,127,016.93	14.09 %
ACCESORIOS DE IMPUESTOS	\$3,107,236.00	0.54 %	\$3,107,236.00	0.54 %
<b>DERECHOS</b>	\$83,412,139.57	14.87 %	\$83,412,139.57	14.87 %
<b>PRODUCTOS</b>	\$11,852,563.32	2.08 %	\$11,852,563.32	2.08 %
<b>APROVECHAMIENTOS</b>	\$15,356,610.94	2.70 %	\$15,356,610.94	2.70 %
<b>PARTICIPACIONES, APORTACIONES, CONVENIOS, INCENTIVOS DERIVADOS DE L</b>	\$373,563,492.01	65.71 %	\$373,563,492.01	65.71 %
<b>PARTICIPACIONES, APORTACIONES, CONVENIOS, INCENTIVOS DERIVADOS DE L</b>	\$373,563,492.01	65.71 %	\$373,563,492.01	65.71 %
PARTICIPACIONES	\$180,756,151.94	31.79 %	\$180,756,151.94	31.79 %
APORTACIONES	\$162,334,037.07	28.55 %	\$162,334,037.07	28.55 %
CONVENIOS	\$30,473,303.00	5.36 %	\$30,473,303.00	5.36 %
<b>OTROS INGRESOS Y BENEFICIOS</b>	\$641,601.45	0.11 %	\$641,601.45	0.11 %
<b>OTROS INGRESOS Y BENEFICIOS VARIOS</b>	\$641,601.45	0.11 %	\$641,601.45	0.11 %
OTROS INGRESOS Y BENEFICIOS VARIOS	\$641,601.45	0.11 %	\$641,601.45	0.11 %
<b>Total de Ingresos</b>	<b>\$568,419,217.83</b>	<b>100.00 %</b>	<b>\$568,419,217.83</b>	<b>100.00 %</b>

**11.- Información sobre la deuda y el reporte analítico de la deuda**

Denominación de las Deudas	Moneda de Contratación	Institución o País Acreedor	Saldo Inicial del Periodo	Saldo Final del Periodo
<b>DEUDA PÚBLICA</b>				
<b>Corto Plazo</b>				
<b>Deuda Interna</b>				
Instituciones de Crédito	Peso	México	\$0.00	\$0.00
Títulos y Valores	Peso	México	\$0.00	\$0.00
Arrendamientos Financieros	Peso	México	\$0.00	\$0.00
<b>Deuda Externa</b>				
Organismos Financieros Internacionales	Peso	México	\$0.00	\$0.00
Deuda Bilateral	Peso	México	\$0.00	\$0.00
Títulos y Valores	Peso	México	\$0.00	\$0.00
Arrendamientos Financieros	Peso	México	\$0.00	\$0.00
<b>Subtotal de Deuda Pública a Corto Plazo</b>	<b>Peso</b>	<b>México</b>	<b>\$0.00</b>	<b>\$0.00</b>
<b>Largo Plazo</b>				
<b>Deuda Interna</b>				
Instituciones de Crédito	Peso	México	\$0.00	\$0.00
Títulos y Valores	Peso	México	\$0.00	\$0.00
Arrendamientos Financieros	Peso	México	\$0.00	\$0.00
<b>Deuda Externa</b>				
Organismos Financieros Internacionales	Peso	México	\$0.00	\$0.00
Deuda Bilateral	Peso	México	\$0.00	\$0.00
Títulos y Valores	Peso	México	\$0.00	\$0.00
Arrendamientos Financieros	Peso	México	\$0.00	\$0.00
<b>Subtotal de Deuda Pública a Largo Plazo</b>	<b>Peso</b>	<b>México</b>	<b>\$0.00</b>	<b>\$0.00</b>
<b>Total de Otros Pasivos</b>	<b>Peso</b>	<b>México</b>	<b>\$141,833,954.01</b>	<b>\$50,198,188.22</b>
<b>Total de Deuda Pública y Otros Pasivos</b>	<b>Peso</b>	<b>México</b>	<b>\$141,833,954.01</b>	<b>\$50,198,188.22</b>



**12.- Calificaciones otorgadas**

Sin calificaciones crediticias al 30 de septiembre 2024

**13.- Proceso de mejora**

El Municipio de San Pedro Cholula derivado del análisis de la presentación de información contable presupuestal y programática se está llevando a cabo mejorar en los registros correspondientes en apego a la normatividad emitida por el CONAC y CACEP.

**14.- Información por segmentos**

El Municipio de san Pedro Cholula NO presenta información Segmentada.

**15.- Eventos posteriores al cierre**

El Municipio de san Pedro Cholula NO tiene eventos a reportar.

**16.- Partes relacionadas**

El Municipio de san Pedro Cholula NO existen partes relacionadas que pudieran ejercer influencia significativa sobre la toma de decisiones financieras y operativas

**17.- Responsabilidad sobre la presentación razonable de la información contable**

La actual administración 2021-2024 presenta la información contable y presupuestal de acuerdo como se emiten del Sistema Automatizado de Administración y Contabilidad Gubernamental (SAACG.NET) que es ocupado por el Municipio de San Pedro Cholula.



**“Bajo protesta de decir verdad declaramos que los Estados Financieros y sus notas, son razonablemente correctos y son responsabilidad del emisor”**



**PRESIDENCIA  
MUNICIPAL**

GOBIERNO MUNICIPAL  
CONSTITUCIONAL DE  
**SAN PEDRO  
CHOLULA, PUEBLA**

2021-2024

*[Signature]*  
C. PAOLA ELIZABETH ANGON SILVA  
PRESIDENTA MUNICIPAL  
CONSTITUCIONAL



**SECRETARIA  
DEL  
AYUNTAMIENTO**

GOBIERNO MUNICIPAL  
CONSTITUCIONAL DE  
**SAN PEDRO  
CHOLULA, PUEBLA**

2021-2024

*[Signature]*  
C. JORGE ALBERTO OJEDA MORALES  
SECRETARIO DEL H. AYUNTAMIENTO

*[Signature]*

C. ARMANDO JIMENEZ JUÁREZ  
TESORERO MUNICIPAL



**TESORERIA**  
GOBIERNO MUNICIPAL  
CONSTITUCIONAL DE  
**SAN PEDRO  
CHOLULA, PUEBLA**  
2021-2024



**MUNICIPIO DE SAN PEDRO CHOLULA PUEBLA**

Estado Analítico del Activo  
Del 01/ene./2024 al 30/sep./2024  
(Cifras en Pesos)

Usr: Alonso  
Rep: rptEstadoAnaliticoDeActivosYPasivos\_R

Fecha y hora de Impresión: 10/oct./2024 11:27 a. m.

Concepto	Saldo Inicial	Cargos del periodo	Abonos del periodo	Saldo Final	Variación del Periodo
<b>ACTIVO</b>	<b>\$1,002,130,365.50</b>	<b>\$1,836,352,912.40</b>	<b>\$1,658,494,008.26</b>	<b>\$1,179,989,269.64</b>	<b>\$177,856,904.14</b>
ACTIVO CIRCULANTE	\$119,969,674.35	\$1,617,141,140.76	\$1,612,557,044.71	\$124,553,770.40	\$4,584,096.05
EFFECTIVO Y EQUIVALENTES	\$110,050,599.43	\$1,027,631,915.41	\$1,022,641,307.75	\$115,041,207.09	\$4,990,607.66
DERECHOS A RECIBIR EFECTIVO O EQUIVALENTES	\$4,947,331.91	\$582,603,428.86	\$579,126,023.42	\$8,424,735.35	\$3,477,403.44
DERECHOS A RECIBIR BIENES O SERVICIOS	\$6,893,429.34	\$6,873,543.49	\$10,789,713.54	\$2,977,259.29	-\$3,916,170.05
INVENTARIOS	\$0.00	\$0.00	\$0.00	\$0.00	\$0.00
ALMACENES	\$0.00	\$0.00	\$0.00	\$0.00	\$0.00
ESTIMACIÓN POR PÉRDIDA O DETERIORO DE ACTIVOS CIRCULANTES	-\$1,921,686.33	\$0.00	\$0.00	-\$1,921,686.33	\$0.00
OTROS ACTIVOS CIRCULANTES	\$0.00	\$32,255.00	\$0.00	\$32,255.00	\$32,255.00
<b>ACTIVO NO CIRCULANTE</b>	<b>\$882,160,691.15</b>	<b>\$219,211,771.64</b>	<b>\$45,936,963.55</b>	<b>\$1,055,435,499.24</b>	<b>\$173,274,808.09</b>
INVERSIONES FINANCIERAS A LARGO PLAZO	\$0.00	\$0.00	\$0.00	\$0.00	\$0.00
DERECHOS A RECIBIR EFECTIVO O EQUIVALENTES A LARGO PLAZO	\$0.00	\$0.00	\$0.00	\$0.00	\$0.00
BIENES INMUEBLES, INFRAESTRUCTURA Y CONSTRUCCIONES EN PROCESO	\$916,761,042.06	\$122,674,993.58	\$27,552,076.23	\$1,011,883,959.41	\$95,122,917.35
BIENES MUEBLES	\$35,189,370.15	\$90,190,101.23	\$8,025,129.78	\$117,354,341.60	\$82,164,971.45
ACTIVOS INTANGIBLES	\$8,629,040.38	\$0.00	\$0.00	\$8,629,040.38	\$0.00
DEPRECIACIÓN, DETERIORO Y AMORTIZACIÓN ACUMULADA DE BIENES	-\$78,823,477.44	\$6,346,676.83	\$10,359,757.54	-\$82,836,558.15	-\$4,013,080.71
ACTIVOS DIFERIDOS	\$404,716.00	\$0.00	\$0.00	\$404,716.00	\$0.00
ESTIMACIÓN POR PÉRDIDA O DETERIORO DE BIENES	\$0.00	\$0.00	\$0.00	\$0.00	\$0.00
OTROS ACTIVOS NO CIRCULANTES	\$0.00	\$0.00	\$0.00	\$0.00	\$0.00

"Bajo protesta de decir verdad declaramos que los Estados Financieros y sus notas, son razonablemente correctos y son responsabilidad del emisor".

**PRESIDENCIA MUNICIPAL**

GOBIERNO MUNICIPAL CONSTITUCIONAL DE SAN PEDRO CHOLULA, PUEBLA

2021-2024

C. PAOLA ELIZABETH ANGÓN SILVA

PRESIDENTA MUNICIPAL CONSTITUCIONAL

C. ARMANDO JIMÉNEZ JUAREZ

TESORERO MUNICIPAL



SECRETARIA

DEL GOBIERNO MUNICIPAL DE SAN PEDRO CHOLULA, PUEBLA

SECRETARIO DEL H. AYUNTAMIENTO MUNICIPAL DE SAN PEDRO CHOLULA, PUEBLA

2021-2024

**TESORERIA**

GOBIERNO MUNICIPAL CONSTITUCIONAL DE SAN PEDRO CHOLULA, PUEBLA

2021-2024



**MUNICIPIO DE SAN PEDRO CHOLULA  
PUEBLA**

**Estado Analítico de la Deuda y Otros Pasivos**  
Del 01/ene./2024 Al 30/sep./2024  
(Cifras en Pesos)

Usr: Alonso  
Rep: rptEstadoAnaliticoDeudaYPasivos

Fecha y hora de Impresión: 10/oct./2024 11:27 a. m.

Denominación de las Deudas	Moneda de Contratación	Institución o País Acreedor	Saldo Inicial del Periodo	Saldo Final del Periodo
<b>DEUDA PÚBLICA</b>				
<b>Deuda Interna</b>				
<b>Corto Plazo</b>				
Instituciones de Crédito	Peso	México	\$0.00	\$0.00
Títulos y Valores	Peso	México	\$0.00	\$0.00
Arrendamientos Financieros	Peso	México	\$0.00	\$0.00
<b>Deuda Externa</b>				
Organismos Financieros Internacionales	Peso	México	\$0.00	\$0.00
Deuda Bilateral	Peso	México	\$0.00	\$0.00
Títulos y Valores	Peso	México	\$0.00	\$0.00
Arrendamientos Financieros	Peso	México	\$0.00	\$0.00
<b>Subtotal de Deuda Pública a Corto Plazo</b>	<b>Peso</b>	<b>México</b>	<b>\$0.00</b>	<b>\$0.00</b>
<b>Largo Plazo</b>				
<b>Deuda Interna</b>				
Instituciones de Crédito	Peso	México	\$0.00	\$0.00
Títulos y Valores	Peso	México	\$0.00	\$0.00
Arrendamientos Financieros	Peso	México	\$0.00	\$0.00
<b>Deuda Externa</b>				
Organismos Financieros Internacionales	Peso	México	\$0.00	\$0.00
Deuda Bilateral	Peso	México	\$0.00	\$0.00
Títulos y Valores	Peso	México	\$0.00	\$0.00
Arrendamientos Financieros	Peso	México	\$0.00	\$0.00
<b>Subtotal de Deuda Pública a Largo Plazo</b>	<b>Peso</b>	<b>México</b>	<b>\$0.00</b>	<b>\$0.00</b>
<b>Total de Otros Pasivos</b>	<b>Peso</b>	<b>México</b>	<b>\$141,033,954.01</b>	<b>\$50,198,168.22</b>
<b>Total de Deuda Pública y Otros Pasivos</b>	<b>Peso</b>	<b>México</b>	<b>\$141,033,954.01</b>	<b>\$50,198,168.22</b>

*[Handwritten signature]*


Denominación de las Deudas	Moneda de Contratación	Institución o País Acreedor	Saldo Inicial del Periodo	Saldo Final del Periodo

"Bajo protesta de decir verdad declaramos que los **PRESIDENCIA** y sus notas, son razonablemente correctos y son responsabilidad del emisor".



**MUNICIPAL**  
GOBIERNO MUNICIPAL  
CONSTITUCIONAL DE  
**SAN PEDRO  
CHOLULA, PUEBLA**  
2021-2024

C. PAOLA ELIZABETH ANGON SILVA  
PRESIDENTA MUNICIPAL CONSTITUCIONAL



C. ARMANDO JIMÉNEZ JUAREZ  
TESORERO MUNICIPAL

SECRETARÍA

C. JORGE ALBERTO OJEDA MORALES EL  
SECRETARIO DEL H. AYUNTAMIENTO MIENTO

GOBIERNO MUNICIPAL  
CONSTITUCIONAL DE

**SAN PEDRO  
CHOLULA, PUEBLA**

2021-2024

**TESORERIA**

GOBIERNO MUNICIPAL  
CONSTITUCIONAL DE  
**SAN PEDRO  
CHOLULA, PUEBLA**

2021-2024

**Estado Analítico de Ingresos**  
Del 01/ene./2024 Al 30/sep./2024

Fecha y hora de Impresión 10/oct./2024 11:28 a. m.

Usu: Alonso  
Rep: rptEstadoPresupuestoIngresosRB\_CP\_2019

(Cifras en Pesos)

Rubro de Ingresos / Fuente de Financiamiento	Ingresos					Diferencia
	Estimado	Ampliaciones / (Reducciones)	Modificado	Devengado	Recaudado	
IMPUESTOS	\$78,231,535.86	\$6,472,711.34	\$84,704,247.20	\$83,593,810.54	\$83,593,810.54	5,362,274.68
CUOTAS Y APORTACIONES DE SEGURIDAD SOCIAL	\$0.00	\$0.00	\$0.00	\$0.00	\$0.00	0.00
CONTRIBUCIONES DE MEJORAS	\$398,442.71	-\$398,442.71	\$0.00	\$0.00	\$0.00	-398,442.71
DERECHOS	\$113,051,232.63	-\$11,003,319.39	\$102,047,913.24	\$83,412,139.57	\$83,412,139.57	-29,639,093.06
PRODUCTOS	\$12,963,853.66	\$1,962,427.21	\$14,926,280.87	\$11,852,563.32	\$11,852,563.32	-1,111,290.34
APROVECHAMIENTOS	\$12,936,053.74	\$2,743,311.63	\$15,679,365.37	\$15,355,610.94	\$15,355,610.94	2,419,557.20
INGRESOS POR VENTA DE BIENES, PRESTACIÓN DE SERVICIOS Y OTROS INGRESOS	\$0.00	\$641,617.32	\$641,617.32	\$641,601.45	\$641,601.45	641,601.45
PARTICIPACIONES, APORTACIONES, CONVENIOS, INCENTIVOS DERIVADOS DE LA COLABORACIÓN FISCAL Y FONDOS DISTINTOS DE APORTACIONES TRANSFERENCIALES, ASIGNACIONES, SUBSIDIOS Y SUBVENCIONES, Y PENSIONES Y JUBILACIONES	\$409,629,532.61	\$74,156,664.87	\$483,786,197.48	\$373,563,492.01	\$373,563,492.01	-36,066,040.60
INGRESOS DERIVADOS DE FINANCIAMIENTOS	\$0.00	\$0.00	\$0.00	\$0.00	\$0.00	0.00
<b>Total</b>	<b>\$627,210,651.21</b>	<b>\$74,574,970.27</b>	<b>\$701,785,621.48</b>	<b>\$568,419,217.83</b>	<b>\$568,419,217.83</b>	<b>-58,791,433.38</b>
				<b>Ingresos Excedentes</b>		

Rubro de Ingresos / Fuente de Financiamiento	Ingreso				Diferencia
	Estimado	Ampliaciones / (Reducciones)	Modificado	Devengado	
<b>Ingresos del Poder Ejecutivo Federal o Estatal y de los Municipios</b>					
IMPUESTOS	\$78,231,535.86	\$6,472,711.34	\$84,704,247.20	\$83,593,810.54	5,362,274.68
CUOTAS Y APORTACIONES DE SEGURIDAD SOCIAL	\$0.00	\$0.00	\$0.00	\$0.00	0.00
CONTRIBUCIONES DE MEJORAS	\$398,442.71	-\$398,442.71	\$0.00	\$0.00	-398,442.71
DERECHOS	\$113,051,232.63	-\$11,003,319.39	\$102,047,913.24	\$83,412,139.57	-29,639,093.06
PRODUCTOS	\$12,963,853.66	\$1,962,427.21	\$14,926,280.87	\$11,852,563.32	-1,111,290.34
APROVECHAMIENTOS	\$12,336,053.74	\$2,743,311.63	\$15,079,365.37	\$15,355,610.94	2,419,557.20
PARTICIPACIONES, APORTACIONES, CONVENIOS, INCENTIVOS DERIVADOS DE LA COLABORACIÓN FISCAL Y FONDOS DISTINTOS DE APORTACIONES	\$409,629,532.61	\$74,156,664.87	\$483,786,197.48	\$373,563,492.01	-36,066,040.60
TRANSFERENCIAS, ASIGNACIONES, SUBSIDIOS Y SUBVENCIÓNES, Y PENSIONES Y JUBILACIONES	\$0.00	\$0.00	\$0.00	\$0.00	0.00
<b>Ingresos de los Entes Públicos de los Poderes Legislativo y Judicial, de los Órganos Autónomos y del Sector Paraestatal o Paramunicipal, así como de las Empresas Productivas del Estado</b>					
CUOTAS Y APORTACIONES DE SEGURIDAD SOCIAL	\$0.00	\$0.00	\$0.00	\$0.00	0.00
PRODUCTOS	\$0.00	\$0.00	\$0.00	\$0.00	0.00
INGRESOS POR VENTA DE BIENES, PRESTACIÓN DE SERVICIOS Y OTROS INGRESOS	\$0.00	\$641,617.32	\$641,617.32	\$641,601.45	0.00
TRANSFERENCIAS, ASIGNACIONES, SUBSIDIOS Y SUBVENCIÓNES, Y PENSIONES Y JUBILACIONES	\$0.00	\$0.00	\$0.00	\$0.00	0.00
<b>Ingresos Derivados de Financiamiento</b>					
INGRESOS DERIVADOS DE FINANCIAMIENTOS	\$627,210,651.21	\$74,574,970.27	\$701,785,621.48	\$568,419,217.83	-58,791,433.38
<b>Total</b>					
<b>Ingresos Excedentes</b>					



GOBIERNO DE  
SAN PEDRO  
CHOLULA  
2021-2024

Usr: Alonso

Rep: rptEstadoPresupuestoingresos



# MUNICIPIO DE SAN PEDRO CHOLULA PUEBLA

Estado Analítico de Ingresos  
Del 01/ene./2024 Al 30/sep./2024  
(Cifras en Pesos)

Fecha y hora de Impresión | 10/oct./2024  
11:28 a. m.

## PRESIDENCIA MUNICIPAL

GOBIERNO MUNICIPAL  
CONSTITUCIONAL DE

SAN PEDRO CHOLULA  
MUNICIPAL CONSTITUCIONAL

2021-2024

C. ARMANDO JIMÉNEZ JUÁREZ  
TESORERO MUNICIPAL



## TESORERIA

GOBIERNO MUNICIPAL  
CONSTITUCIONAL DE  
SAN PEDRO  
CHOLULA, PUEBLA  
2021-2024



SECRETARÍA  
C. JORGE ALBERTO OJEDA MORALES  
SECRETARIO DEL H. AYUNTAMIENTO  
AYUNTAMIENTO

GOBIERNO MUNICIPAL  
CONSTITUCIONAL DE  
SAN PEDRO  
CHOLULA, PUEBLA  
2021-2024

**Estado Analítico del Ejercicio del Presupuesto de Egresos**

Ustr. Alonso  
Rep: rptEstadoPresupuestoEgresos\_UA3

Clasificación Administrativa  
Del 01/ene./2024 Al 30/sep./2024  
(Cifras en Pesos)

Fecha y hora de Impresión | 10/oct./2024  
11:29 a. m.

Concepto	Egresos						Subejercicio
	Aprobado	Ampliaciones / (Reducciones)	Modificado	Devengado	Pagado		
<b>Sin Ramo/Dependencia</b>							
REGIDORES	\$14,665,099.84	-\$86,700.00	\$14,566,399.84	\$11,456,663.51	\$11,456,663.51	\$3,109,736.33	
PRESIDENCIA MUNICIPAL	\$2,981,894.10	\$45,591.28	\$3,027,485.38	\$2,179,203.70	\$2,179,203.70	\$848,281.68	
OFICINA TECNICA DE PRESIDENCIA	\$4,059,009.26	-\$325,913.35	\$3,733,095.91	\$1,901,184.21	\$1,901,184.21	\$1,831,911.70	
UNIDAD DE TRANSPARENCIA	\$873,483.10	\$900.00	\$874,383.10	\$668,962.72	\$668,962.72	\$205,420.38	
UNIDAD DE PLANEACION	\$1,891,770.25	-\$17,100.00	\$1,874,670.25	\$1,323,171.05	\$1,323,171.05	\$551,499.20	
CONSEJERÍA JURÍDICA	\$2,595,932.07	-\$1,332,000.00	\$1,263,932.07	\$961,395.88	\$961,395.88	\$302,536.19	
DIRECCIÓN DE COMUNICACIÓN SOCIAL	\$7,507,485.44	\$130,885.35	\$7,638,370.79	\$4,065,447.25	\$4,065,447.25	\$3,572,923.54	
SINDICO MUNICIPAL	\$2,363,929.91	-\$5,119.99	\$2,358,809.92	\$1,747,588.28	\$1,747,588.28	\$611,221.64	
SECRETARÍA DE GOBERNACIÓN Y POLÍTICAS PÚBLICAS	\$958,018.64	\$1,071,193.27	\$2,029,211.91	\$1,884,180.84	\$1,884,180.84	\$145,031.07	
DIRECCIÓN DE ASUNTOS POLÍTICOS Y SOCIALES	\$339,919.54	\$1,800.00	\$341,719.54	\$259,719.18	\$259,719.18	\$82,000.36	
DIRECCIÓN DE PARTICIPACIÓN CIUDADANA	\$465,119.37	\$76,757.62	\$541,876.99	\$449,198.58	\$449,198.58	\$92,678.41	
DIRECCIÓN DE ATENCIÓN MIGRANTES	\$295,103.76	-\$162,004.89	\$133,098.87	\$0.00	\$0.00	\$133,098.87	
DIRECCIÓN DE DERECHOS HUMANOS	\$416,757.73	\$0.00	\$416,757.73	\$154,293.74	\$154,293.74	\$262,463.99	
DIRECCIÓN DE PROTECCIÓN CIVIL	\$6,472,868.76	-\$680,565.10	\$5,792,303.66	\$3,992,896.82	\$3,992,896.82	\$1,799,406.84	
SECRETARÍA GENERAL DEL AYUNTAMIENTO	\$6,295,588.51	-\$2,030.00	\$6,293,558.51	\$5,305,049.13	\$5,305,049.13	\$988,509.38	
DIRECCIÓN DE ARCHIVO MUNICIPAL	\$1,792,093.56	-\$6,250.00	\$1,785,843.56	\$1,310,359.55	\$1,310,359.55	\$475,484.01	
TESORERÍA MUNICIPAL	\$65,712,860.45	\$4,689,724.46	\$70,402,584.91	\$52,619,268.89	\$52,619,268.89	\$17,783,316.02	

**Estado Analítico del Ejercicio del Presupuesto de Egresos**

Usu: Alonso  
Rep: rptEstadoPresupuestoEgresos\_UA3

Clasificación Administrativa  
Del 01/ene./2024 Al 30/sep./2024  
(Cifras en Pesos)

Fecha y 10/oct./2024  
hora de Impresión | 11:29 a. m.

Concepto	Egresos						Subejercicio
	Aprobado	Ampliaciones / (Reducciones)	Modificado	Devengado	Pagado		
SECRETARÍA DE FINANZAS	\$3,190,869.21	\$680,516.01	\$3,871,385.22	\$2,813,139.36	\$2,813,139.36		\$1,058,245.86
DIRECCIÓN DE INGRESOS	\$11,528,558.02	\$2,792,816.26	\$14,321,374.28	\$12,753,705.37	\$12,753,705.37		\$1,567,668.91
DIRECCIÓN DE NORMATIVIDAD Y REGULACIÓN COMERCIAL	\$7,731,585.78	\$1,882,778.83	\$9,614,364.61	\$7,782,746.25	\$7,782,746.25		\$1,831,618.36
DIRECCIÓN DE PREDIAL Y CATASTRO	\$14,561,725.17	\$2,994,663.18	\$17,556,388.35	\$15,794,290.22	\$15,794,290.22		\$1,762,098.13
DIRECCIÓN DE EGRESOS Y CONTROL PRESUPUESTAL	\$1,168,512.58	-\$578,644.79	\$589,867.79	\$438,738.98	\$438,738.98		\$151,128.81
DIRECCIÓN DE CONTABILIDAD	\$2,808,068.56	\$121,918.61	\$2,929,987.17	\$2,271,737.18	\$2,271,737.18		\$658,249.99
SECRETARÍA DE ADMINISTRACIÓN	\$1,340,361.95	\$0.00	\$1,340,361.95	\$972,361.19	\$972,361.19		\$368,000.76
DIRECCIÓN DE SISTEMAS	\$6,569,745.09	\$1,388,968.89	\$7,958,713.98	\$3,860,703.08	\$3,860,703.08		\$4,098,010.90
DIRECCIÓN DE RECURSOS HUMANOS	\$19,950,872.85	-\$1,392,330.42	\$18,558,542.43	\$11,186,367.75	\$10,641,151.75		\$7,372,174.68
DIRECCIÓN DE RECURSOS MATERIALES Y SERVICIOS	\$20,733,383.76	\$6,852,268.74	\$27,585,652.50	\$20,995,535.31	\$20,995,535.31		\$6,590,117.19
DIRECCIÓN DE PATRIMONIO MUNICIPAL	\$2,736,896.78	-\$1,116,900.00	\$1,619,996.78	\$982,775.13	\$982,775.13		\$637,221.65
CONTRALORIA MUNICIPAL	\$2,417,953.14	\$410,108.54	\$2,828,061.68	\$2,728,139.78	\$2,728,139.78		\$99,921.90
SUBCONTRALORÍA DE AUDITORÍA GUBERNAMENTAL Y EVALUACIÓN	\$2,939,152.57	\$226,555.55	\$3,165,708.12	\$2,852,785.91	\$2,852,785.91		\$312,922.21
SUBCONTRALORÍA DE RESPONSABILIDADES ADMINISTRATIVAS	\$318,297.94	-\$60,785.76	\$257,512.18	\$251,474.23	\$251,474.23		\$6,037.95
SUBCONTRALORÍA DE QUEJAS, DENUNCIAS Y EVOLUCIÓN PATRIMONIAL	\$700,907.61	-\$57,487.90	\$643,419.71	\$391,602.54	\$391,602.54		\$251,817.17
SUBCONTRALORÍA DE MEJORA REGULATORIA	\$295,297.94	-\$49,870.43	\$245,427.51	\$144,243.72	\$144,243.72		\$101,183.79
SECRETARÍA DE SEGURIDAD CIUDADANA	\$4,720,616.09	\$5,485,163.33	\$10,205,779.42	\$9,308,395.90	\$9,308,395.90		\$897,383.52

Estado Analítico del Ejercicio del Presupuesto de Egresos

Usu: Alonso  
Rep: rptEstadoPresupuestoEgresos\_UA3

Clasificación Administrativa  
Del 01/ene./2024 Al 30/sep./2024  
(Cifras en Pesos)

Fecha y 10/oct./2024  
hora de Impresión 11:29 a. m.

Concepto	Egresos						Subejercicio
	Aprobado	Ampliaciones / (Reducciones)	Modificado	Devengado	Pagado		
SUBSECRETARÍA DE SEGURIDAD CIUDADANA	\$1,130,008.78	-\$240,800.00	\$889,208.78	\$612,938.91	\$612,938.91		\$276,269.87
DIRECCIÓN ADMINISTRATIVA SSC	\$41,582,374.37	-\$8,771,802.08	\$32,810,572.29	\$25,757,187.80	\$25,757,187.80		\$7,053,384.49
DIRECCIÓN JURÍDICA SSC	\$860,388.85	\$0.00	\$860,388.85	\$689,576.84	\$689,576.84		\$160,812.01
DIRECCIÓN DE POLICÍA MUNICIPAL	\$55,828,863.76	\$2,202,382.57	\$58,031,246.33	\$38,442,485.48	\$38,442,485.48		\$19,588,760.85
DIRECCIÓN DE VIALIDAD	\$9,275,998.98	-\$236,146.30	\$9,039,852.68	\$6,194,197.60	\$6,194,197.60		\$2,845,655.08
DIRECCIÓN DEL CENTRO DE COMANDO Y CONTROL C2	\$2,256,960.28	\$0.00	\$2,256,960.28	\$1,467,977.26	\$1,467,977.26		\$788,983.02
DIRECCIÓN DE PREVENCIÓN A DELITO Y ATENCIÓN A VÍCTIMAS	\$1,967,484.14	\$0.00	\$1,967,484.14	\$1,782,606.24	\$1,782,606.24		\$184,877.90
DIRECCIÓN DE CERESO	\$35,544,624.68	\$27,176,124.86	\$62,720,749.54	\$25,122,910.01	\$25,122,910.01		\$37,597,839.53
DIRECCIÓN GENERAL DEL DIF MUNICIPAL	\$5,877,191.08	-\$1,481,438.56	\$4,395,752.52	\$3,111,289.06	\$3,111,289.06		\$1,284,463.46
DIRECCIÓN ADMINISTRATIVA DIF	\$1,092,701.57	\$234,267.25	\$1,326,968.82	\$1,245,440.05	\$1,245,440.05		\$81,528.77
DIRECCIÓN DE PROMOCIÓN A LA SALUD	\$4,938,153.19	-\$2,137,377.59	\$2,800,775.60	\$1,817,120.13	\$1,817,120.13		\$983,655.47
DIRECCIÓN JURÍDICA DIF	\$1,586,807.23	-\$417,262.51	\$1,169,544.72	\$462,064.24	\$462,064.24		\$707,480.48
DIRECCIÓN DE EDUCACIÓN Y ATENCIÓN A LA NIÑEZ	\$2,187,300.85	-\$422,449.40	\$1,764,851.45	\$973,573.30	\$973,573.30		\$791,278.15
DIRECCIÓN DE ATENCIÓN A LA MUJER	\$1,069,105.03	-\$102,765.00	\$966,340.03	\$357,291.48	\$357,291.48		\$609,048.55
DIRECCIÓN DE GUARDERÍAS	\$1,970,513.61	-\$228,390.03	\$1,742,123.58	\$997,544.72	\$997,544.72		\$744,578.86
SECRETARÍA DE INFRAESTRUCTURA Y SERVICIOS PÚBLICOS GENERALES	\$16,568,574.69	-\$7,551,428.31	\$9,017,146.38	\$7,120,900.01	\$7,120,900.01		\$1,896,246.37
DIRECCIÓN DE OBRA PÚBLICA	\$67,425,158.55	\$11,063,090.53	\$78,488,249.08	\$29,059,290.31	\$29,059,290.31		\$49,428,968.77
DIRECCIÓN DE SERVICIOS PÚBLICOS GENERALES	\$14,190,007.94	\$0,447,147.82	\$24,637,755.76	\$18,640,303.80	\$18,640,303.80		\$5,997,451.96

**Estado Analítico del Ejercicio del Presupuesto de Egresos**

Usu: Alonso  
Rep: rptEstadoPresupuestoEgresos\_UA3

Clasificación Administrativa  
Del 01/ene./2024 Al 30/sep./2024  
(Cifras en Pesos)

Fecha y hora de Impresión | 10/oct./2024  
11:29 a. m.

Concepto	Egresos						Subejercicio
	Aprobado	Ampliaciones / (Reducciones)	Modificado	Devengado	Pagado		
SECRETARIA DE TURISMO, CULTURA Y DESARROLLO ECONOMICO	\$7,887,438.05	-\$6,188,830.01	\$1,698,608.04	\$1,153,617.47	\$1,153,617.47		\$544,990.57
DIRECCION DE DESARROLLO ECONOMICO	\$804,142.73	-\$69,923.64	\$734,219.09	\$378,862.35	\$378,862.35		\$355,356.74
DIRECCION DE TURISMO	\$704,608.82	\$13,804,157.06	\$14,508,765.88	\$10,334,869.07	\$10,334,869.07		\$4,173,896.81
DIRECCION DE CULTURA	\$7,555,726.24	\$2,373,476.58	\$9,929,202.82	\$6,775,409.91	\$6,775,409.91		\$3,153,792.91
SECRETARIA DE BIENESTAR SUSTENTABLE Y SOSTENIBLE	\$3,064,232.09	\$1,397,628.87	\$4,461,860.96	\$1,983,613.07	\$1,983,613.07		\$2,478,247.89
DIRECCION DE BIENESTAR SOCIAL	\$35,887,969.94	\$6,176,930.94	\$42,064,900.88	\$41,015,108.21	\$41,015,108.21		\$1,049,792.67
DIRECCION DE DEPORTE	\$3,195,107.09	-\$407,845.90	\$2,787,261.19	\$2,171,359.85	\$2,171,359.85		\$615,901.34
DIRECCION DE JUVENTUD	\$487,835.18	\$0.00	\$487,835.18	\$28,965.81	\$28,965.81		\$458,869.37
DIRECCION DE ECOLOGIA Y MEDIO AMBIENTE	\$4,372,429.12	-\$23,412.50	\$4,349,016.62	\$2,940,284.55	\$2,940,284.55		\$1,408,732.07
SECRETARIA DE DESARROLLO URBANISTICO, ORDENAMIENTO TERRITORIAL E IMAGEN URBANA	\$1,233,902.41	-\$448,893.00	\$785,009.41	\$594,514.43	\$594,514.43		\$190,494.96
DIRECCION DE OPERACION Y MOVILIDAD URBANA	\$420,088.52	\$952,716.12	\$1,372,804.64	\$1,261,306.87	\$1,261,306.87		\$111,497.77
DIRECCION DE DESARROLLO URBANO	\$2,805,951.25	\$0.00	\$2,805,951.25	\$1,690,272.55	\$1,690,272.55		\$1,115,678.70
DIRECCION DE ADMINISTRACION URBANISTICA SUSTENTABLE	\$774,728.57	\$0.00	\$774,728.57	\$491,889.86	\$491,889.86		\$282,838.71
DIRECCION DE IMAGEN URBANA, GESTION AMBIENTAL Y ASUNTOS JURIDICOS	\$438,483.93	\$0.00	\$438,483.93	\$324,675.10	\$324,675.10		\$113,808.83
SANTIAGO MOMOXPAN	\$1,773,154.00	\$67,200.00	\$1,840,354.00	\$1,377,213.00	\$1,377,213.00		\$463,141.00
SAN GREGORIO ZACAPECHPAN	\$802,774.00	\$50,000.00	\$852,774.00	\$632,228.00	\$632,228.00		\$220,546.00
SAN MATIAS COCOYOTLA	\$751,030.00	\$0.00	\$751,030.00	\$543,420.00	\$543,420.00		\$207,610.00

**Estado Analítico del Ejercicio del Presupuesto de Egresos**

Usr: Alonso  
Rep: rptEstadoPresupuestoEgresos\_UA3

Clasificación Administrativa  
Del 01/ene./2024 Al 30/sep./2024  
(Cifras en Pesos)

Fecha y 10/oct./2024  
hora de Impresión 11:29 a. m.

Concepto	Egresos					Subejercicio
	Aprobado	Ampliaciones / (Reducciones)	Modificado	Devengado	Pagado	
SAN AGUSTIN CALVARIO	\$569,890.00	\$0.00	\$569,890.00	\$407,565.00	\$407,565.00	\$162,325.00
SANTA MARIA ACUEXCOMAC	\$699,274.00	\$0.00	\$699,274.00	\$504,603.00	\$504,603.00	\$194,671.00
SAN CRISTOBAL TEPONTLA	\$621,646.00	\$0.00	\$621,646.00	\$446,382.00	\$446,382.00	\$175,264.00
SAN DIEGO CUACHAYOTLA	\$634,582.00	\$0.00	\$634,582.00	\$456,084.00	\$456,084.00	\$178,498.00
SAN JUAN TLAUTLA	\$544,006.00	\$0.00	\$544,006.00	\$388,152.00	\$388,152.00	\$155,854.00
SAN FRANCISCO CUAPAN	\$544,006.00	\$0.00	\$544,006.00	\$388,152.00	\$388,152.00	\$155,854.00
RAFAEL AVILA CAMACHO	\$608,698.00	\$0.00	\$608,698.00	\$436,671.00	\$436,671.00	\$172,027.00
SAN COSME TEXINTLA	\$440,506.00	\$0.00	\$440,506.00	\$310,527.00	\$310,527.00	\$129,979.00
SANTA BARBARA ALMOLOYA	\$569,890.00	\$0.00	\$569,890.00	\$407,565.00	\$407,565.00	\$162,325.00
SAN SEBASTIAN TEPALCATEPEC	\$440,544.00	\$10,000.00	\$450,544.00	\$320,527.00	\$320,527.00	\$130,017.00
ORGANISMO OPERADOR DEL SERVICIO DE LIMPIA DEL MUNICIPIO DE SAN PEDRO CHOLULA	\$59,836,050.36	\$4,381,105.21	\$64,217,155.57	\$45,778,318.98	\$45,778,318.98	\$18,438,836.59
<b>Sin Ramo/Dependencia</b>	<b>\$62,210,651.21</b>	<b>\$74,574,970.21</b>	<b>\$701,785,621.48</b>	<b>\$473,204,179.55</b>	<b>\$472,656,363.55</b>	<b>\$228,381,441.93</b>

**Total del Egreso**

\$62,210,651.21

\$74,574,970.21

\$701,785,621.48

\$473,204,179.55

\$472,656,363.55



\$228,381,441.93

**Estado Analítico del Ejercicio del Presupuesto de Egresos**

Usr: Alonso  
Rep: rptEstadoPresupuestoEgresos\_UA3

Clasificación Administrativa  
Del 01/ene./2024 Al 30/sep./2024  
(Cifras en Pesos)

Fecha y 10/oct./2024  
hora de Impresión 11:29 a. m.

Concepto	Egresos				Subejercicio
	Aprobado	Ampliaciones / (Reducciones)	Modificado	Devengado	
					
<p><b>PRESIDENCIA MUNICIPAL</b></p> <p>GOBIERNO MUNICIPAL CONSTITUCIONAL DE <b>SAN PEDRO CHOLULA, PUEBLA</b></p> <p><i>[Signature]</i> C. PAOLA ELIZABETH LANGON SILVA PRESIDENTA MUNICIPAL CONSTITUCIONAL</p>					
<p><b>TESORERIA</b></p> <p>GOBIERNO MUNICIPAL CONSTITUCIONAL DE <b>SAN PEDRO CHOLULA, PUEBLA</b></p> <p>2021-2024</p>					
					
<p><b>SECRETARIA</b></p> <p>C. JORGE ALBERTO QUESADA MORALES DEL AYUNTAMIENTO</p> <p>GOBIERNO MUNICIPAL CONSTITUCIONAL DE <b>SAN PEDRO CHOLULA, PUEBLA</b></p> <p>2021-2024</p>					

**Estado Analítico del Ejercicio del Presupuesto de Egresos  
Clasificación Económica (por Tipo de Gasto)**

Usr: Alonso

Rep: rptEstadoPresupuestoEgresos\_CL2

Fecha y hora de Impresión | 10/oct./2024  
11:30 a. m.

Concepto	Egresos					Subejercicio
	Aprobado	Ampliaciones / (Reducciones)	Modificado	Devengado	Pagado	
Gasto Corriente	\$575,680,435.48	\$58,398,870.63	\$634,079,306.11	\$450,617,700.60	\$450,072,484.60	\$183,461,605.51
Gasto de Capital	\$51,530,215.73	\$16,176,099.64	\$67,706,315.37	\$22,586,478.95	\$22,586,478.95	\$45,119,836.42
Amortización de la deuda y disminución de pasivos	\$0.00	\$0.00	\$0.00	\$0.00	\$0.00	\$0.00
Pensiones y Jubilaciones	\$0.00	\$0.00	\$0.00	\$0.00	\$0.00	\$0.00
Participaciones	\$0.00	\$0.00	\$0.00	\$0.00	\$0.00	\$0.00
<b>Total del Egreso</b>	<b>\$627,210,651.21</b>	<b>\$74,574,970.27</b>	<b>\$701,785,621.48</b>	<b>\$473,204,179.55</b>	<b>\$472,658,963.55</b>	<b>\$228,581,441.93</b>

**PRESIDENCIA MUNICIPAL**

GOBIERNO MUNICIPAL  
CONSTITUCIONAL DE  
**SAN PEDRO**  
CHOLULA, PUEBLA

C. PAOLA ELIZABETH ANTON SILVA  
2021-2024

PRESIDENTA MUNICIPAL CONSTITUCIONAL

C. ARMANDO JIMENEZ JUAREZ

TESORERO MUNICIPAL



C. JORGE ALBERTO OJEDA MORALES, RIA

DEL

SECRETARIO DEL H. AYUNTAMIENTO

GOBIERNO MUNICIPAL  
CONSTITUCIONAL DE  
**SAN PEDRO**  
CHOLULA, PUEBLA

2021-2024

**TESORERIA**

GOBIERNO MUNICIPAL  
CONSTITUCIONAL DE  
**SAN PEDRO**  
CHOLULA, PUEBLA

2021-2024

Estado Analítico del Ejercicio del Presupuesto de Egresos  
Clasificación por Objeto del Gasto (Capítulo y Concepto)

Ustr. Alonso  
Rep. rptEstadoPresupuestoEgresos\_CP\_CTO

Del 01/ene./2024 Al 30/sep./2024  
(Cifras en Pesos)

Fecha y 10/oct./2024  
hora de Impresión 11:30 a. m.

Concepto	Egresos					Subejercicio
	Aprobado	Ampliaciones / (Reducciones)	Modificado	Devengado	Pagado	
<b>SERVICIOS PERSONALES</b>						
REMUNERACIONES AL PERSONAL DE CARÁCTER PERMANENTE	\$254,773,309.20	\$6,715,015.60	\$261,488,324.80	\$169,724,443.18	\$169,724,443.18	\$91,763,881.62
Remuneraciones al personal de carácter transitorio	\$180,578,029.60	\$311,919.52	\$180,889,949.12	\$131,265,612.21	\$131,265,612.21	\$49,624,336.91
REMUNERACIONES ADICIONALES Y ESPECIALES	\$0.00	\$0.00	\$0.00	\$0.00	\$0.00	\$0.00
SEGURIDAD SOCIAL	\$95,623,236.96	\$1,429,916.38	\$37,053,153.34	\$10,600,349.76	\$10,600,349.76	\$26,452,803.58
OTRAS PRESTACIONES SOCIALES Y ECONÓMICAS	-\$487,500.00	-\$487,500.00	\$0.00	\$0.00	\$0.00	\$0.00
PREVISIONES	\$24,504,261.56	\$10,378,019.94	\$34,882,281.50	\$27,460,478.66	\$27,460,478.66	\$7,421,802.84
PAGO DE ESTÍMULOS A SERVIDORES PÚBLICOS	\$10,000,000.20	-\$3,265,865.00	\$6,734,135.20	\$0.00	\$0.00	\$6,734,135.20
<b>MATERIALES Y SUMINISTRO</b>	\$3,580,280.88	-\$1,651,475.24	\$1,928,805.64	\$398,002.55	\$398,002.55	\$1,530,803.09
Materiales de administración, emisión de documentos y artículos de oficina	\$46,841,751.96	\$1,706,400.70	\$48,548,152.66	\$28,928,473.78	\$28,928,473.78	\$19,619,678.88
ALIMENTOS Y UTENSILIOS	\$8,745,223.60	-\$1,588,415.98	\$7,156,807.62	\$5,005,146.27	\$5,005,146.27	\$2,151,661.35
MATERIAS PRIMAS Y MATERIALES DE PRODUCCIÓN Y COMERCIALIZACIÓN	\$9,166,619.00	\$3,636,480.52	\$12,803,099.52	\$6,261,436.43	\$6,261,436.43	\$6,541,663.09
MATERIALES Y ARTÍCULOS DE CONSTRUCCIÓN Y DE REPARACIÓN	\$254,238.00	-\$180,146.05	\$74,091.95	\$58,218.95	\$58,218.95	\$15,873.00
Productos químicos, farmacéuticos y de laboratorios	\$5,024,050.80	\$48,610.93	\$5,072,661.73	\$2,506,204.72	\$2,506,204.72	\$2,566,457.01
COMBUSTIBLES, LUBRICANTES Y ADITIVOS	\$4,624,734.91	-\$404,426.86	\$4,220,308.05	\$3,073,626.61	\$3,073,626.61	\$1,146,681.44
VESTUARIO, BLANCOS, PRENDAS DE PROTECCIÓN Y ARTÍCULOS DEPORTIVOS	\$11,701,800.00	\$2,894,819.51	\$14,596,619.51	\$10,873,693.11	\$10,873,693.11	\$3,722,926.40
Materiales y suministro para seguridad	\$3,222,798.56	-\$74,211.73	\$3,148,586.83	\$237,565.07	\$237,565.07	\$2,911,021.76
HERRAMIENTAS, REFACCIONES Y ACCESORIOS MENORES	\$565,901.40	-\$489,734.20	\$76,167.20	\$72,303.43	\$72,303.43	\$3,863.77
<b>SERVICIOS GENERALES</b>	\$3,536,365.69	-\$2,136,575.44	\$1,399,810.25	\$840,279.19	\$840,279.19	\$859,531.06
SERVICIOS BÁSICOS	\$149,593,937.57	\$29,066,546.99	\$178,660,484.56	\$135,517,486.03	\$134,972,270.03	\$43,142,998.53
SERVICIOS DE ARRENDAMIENTO	\$34,330,794.33	\$1,863,731.98	\$36,194,526.31	\$30,262,937.11	\$30,262,937.11	\$5,931,589.20
SERVICIOS PROFESIONALES, CIENTÍFICOS, TÉCNICOS Y OTROS SERVICIOS	\$30,106,278.91	-\$1,948,564.94	\$28,157,713.97	\$24,646,919.38	\$24,646,919.38	\$3,510,794.59
SERVICIOS FINANCIEROS, BANCARIOS Y COMERCIALES	\$17,710,367.93	\$9,818,663.34	\$27,529,031.27	\$25,204,657.42	\$25,204,657.42	\$2,324,373.85
SERVICIOS DE INSTALACIÓN, REPARACIÓN, MANTENIMIENTO Y CONSERVACIÓN	\$3,441,900.00	-\$300,941.28	\$3,140,958.72	\$2,740,496.81	\$2,740,496.81	\$400,461.91
SERVICIOS DE COMUNICACIÓN SOCIAL Y PUBLICIDAD	\$30,969,764.16	\$12,418,956.41	\$43,388,720.57	\$26,251,608.59	\$26,251,608.59	\$17,137,111.98
Servicios de traslados y viáticos	\$6,093,335.70	-\$478,482.20	\$5,614,853.50	\$2,698,353.82	\$2,698,353.82	\$2,916,499.68
SERVICIOS OFICIALES	\$219,530.00	-\$92,263.01	\$127,266.99	\$62,763.27	\$62,763.27	\$64,503.72
OTROS SERVICIOS GENERALES	\$13,394,610.00	\$8,339,609.99	\$21,734,219.99	\$16,355,059.57	\$16,355,059.57	\$5,379,160.42
<b>TRANSFERENCIAS, ASIGNACIONES, SUBSIDIOS Y OTROS SERVICIOS</b>	\$13,327,356.54	-\$554,163.30	\$12,773,193.24	\$7,294,690.06	\$6,749,474.06	\$5,478,503.18
TRANSFERENCIAS INTERNAS Y ASIGNACIONES AL SECTOR PÚBLICO	\$124,071,436.75	\$11,861,640.41	\$136,333,077.16	\$116,447,297.61	\$116,447,297.61	\$19,885,779.55
TRANSFERENCIAS AL RESTO DEL SECTOR PÚBLICO	\$47,249,077.20	\$4,401,046.59	\$51,650,123.79	\$38,604,581.92	\$38,604,581.92	\$13,045,541.87
	\$7,372,104.44	\$2,506,302.47	\$9,878,406.91	\$7,667,177.91	\$7,667,177.91	\$2,211,229.00

**Estado Analítico del Ejercicio del Presupuesto de Egresos  
Clasificación por Objeto del Gasto (Capítulo y Concepto)**

Usr: Alonso  
Rep: rptEstadoPresupuestoEgresos\_CP\_CTO

Del 01/ene./2024 Al 30/sep./2024  
(Cifras en Pesos)

Fecha y hora de Impresión | 10/oct./2024  
11:30 a. m.

Concepto	Egresos					Subejercicio
	Aprobado	Ampliaciones / (Reducciones)	Modificado	Devengado	Pagado	
SUBSIDIOS Y SUBVENCIONES	\$4,278,000.00	\$0.00	\$4,278,000.00	\$4,274,005.00	\$4,274,005.00	\$3,995.00
AYUDAS SOCIALES	\$65,572,255.11	\$4,954,291.35	\$70,526,546.46	\$65,901,532.78	\$65,901,532.78	\$4,625,013.68
PENSIONES Y JUBILACIONES	\$0.00	\$0.00	\$0.00	\$0.00	\$0.00	\$0.00
TRANSFERENCIAS A FIDEICOMISOS, MANDATOS Y OTROS ANÁLOGOS	\$0.00	\$0.00	\$0.00	\$0.00	\$0.00	\$0.00
TRANSFERENCIAS A LA SEGURIDAD SOCIAL	\$0.00	\$0.00	\$0.00	\$0.00	\$0.00	\$0.00
DONATIVOS	\$0.00	\$0.00	\$0.00	\$0.00	\$0.00	\$0.00
Transferencias al exterior	\$0.00	\$0.00	\$0.00	\$0.00	\$0.00	\$0.00
<b>BIENES MUEBLES, INMUEBLES E INTANGIBLES</b>	<b>\$3,189,724.96</b>	<b>\$1,317,617.57</b>	<b>\$4,507,342.53</b>	<b>\$3,508,882.70</b>	<b>\$3,508,882.70</b>	<b>\$998,459.83</b>
MOBILIARIO Y EQUIPO DE ADMINISTRACIÓN	\$579,309.75	-\$187,941.76	\$391,367.99	\$88,096.79	\$88,096.79	\$303,271.20
Mobiliario y equipo educacional y recreativo	\$161,171.81	-\$84,806.37	\$76,365.44	\$40,379.35	\$40,379.35	\$35,986.09
EQUIPO E INSTRUMENTAL MÉDICO Y DE LABORATORIO	\$14,701.00	\$307,299.00	\$322,000.00	\$317,260.00	\$317,260.00	\$4,740.00
VEHÍCULOS Y EQUIPO DE TRANSPORTE	\$1,450,000.00	\$1,396,289.20	\$2,846,289.20	\$2,811,940.90	\$2,811,940.90	\$34,348.30
EQUIPO DE DEFENSA Y SEGURIDAD	\$27,000.00	\$543,469.36	\$570,469.36	\$0.00	\$0.00	\$570,469.36
MAQUINARIA, OTROS EQUIPOS Y HERRAMIENTAS	\$957,542.40	-\$656,691.86	\$300,850.54	\$251,205.66	\$251,205.66	\$49,644.88
ACTIVOS BIOLÓGICOS	\$0.00	\$0.00	\$0.00	\$0.00	\$0.00	\$0.00
BIENES INMUEBLES	\$0.00	\$0.00	\$0.00	\$0.00	\$0.00	\$0.00
ACTIVOS INTANGIBLES	\$0.00	\$0.00	\$0.00	\$0.00	\$0.00	\$0.00
<b>INVERSIÓN PÚBLICA</b>	<b>\$48,340,490.77</b>	<b>\$14,858,482.07</b>	<b>\$63,198,972.84</b>	<b>\$19,077,596.25</b>	<b>\$19,077,596.25</b>	<b>\$44,121,376.59</b>
OBRA PÚBLICA EN BIENES DE DOMINIO PÚBLICO	\$48,340,490.77	\$14,858,482.07	\$63,198,972.84	\$19,077,596.25	\$19,077,596.25	\$44,121,376.59
OBRA PÚBLICA EN BIENES PROPIOS	\$0.00	\$0.00	\$0.00	\$0.00	\$0.00	\$0.00
PROYECTOS PRODUCTIVOS Y ACCIONES DE FOMENTO	\$0.00	\$0.00	\$0.00	\$0.00	\$0.00	\$0.00
<b>INVERSIONES FINANCIERAS Y OTRAS PROVISIONES</b>	<b>\$0.00</b>	<b>\$9,049,266.93</b>	<b>\$9,049,266.93</b>	<b>\$0.00</b>	<b>\$0.00</b>	<b>\$9,049,266.93</b>
INVERSIONES PARA EL FOMENTO DE ACTIVIDADES PRODUCTIVAS	\$0.00	\$0.00	\$0.00	\$0.00	\$0.00	\$0.00
ACCIONES Y PARTICIPACIONES DE CAPITAL	\$0.00	\$0.00	\$0.00	\$0.00	\$0.00	\$0.00
COMPRA DE TÍTULOS Y VALORES	\$0.00	\$0.00	\$0.00	\$0.00	\$0.00	\$0.00
CONCESIÓN DE PRÉSTAMOS	\$0.00	\$0.00	\$0.00	\$0.00	\$0.00	\$0.00
INVERSIONES EN FIDEICOMISOS, MANDATOS Y OTROS ANÁLOGOS	\$0.00	\$0.00	\$0.00	\$0.00	\$0.00	\$0.00
OTRAS INVERSIONES FINANCIERAS	\$0.00	\$0.00	\$0.00	\$0.00	\$0.00	\$0.00
PROVISIONES PARA CONTINGENCIAS Y OTRAS EROGACIONES ESPECIALES	\$0.00	\$9,049,266.93	\$9,049,266.93	\$0.00	\$0.00	\$9,049,266.93
<b>PARTICIPACIONES Y APORTACIONES</b>	<b>\$0.00</b>	<b>\$0.00</b>	<b>\$0.00</b>	<b>\$0.00</b>	<b>\$0.00</b>	<b>\$0.00</b>
PARTICIPACIONES	\$0.00	\$0.00	\$0.00	\$0.00	\$0.00	\$0.00
APORTACIONES	\$0.00	\$0.00	\$0.00	\$0.00	\$0.00	\$0.00
CONVENIOS	\$0.00	\$0.00	\$0.00	\$0.00	\$0.00	\$0.00
<b>DEUDA PÚBLICA</b>	<b>\$0.00</b>	<b>\$0.00</b>	<b>\$0.00</b>	<b>\$0.00</b>	<b>\$0.00</b>	<b>\$0.00</b>
AMORTIZACIÓN DE LA DEUDA PÚBLICA	\$0.00	\$0.00	\$0.00	\$0.00	\$0.00	\$0.00

**Estado Analítico del Ejercicio del Presupuesto de Egresos  
Clasificación por Objeto del Gasto (Capítulo y Concepto)**

Usr: Alonso  
Rep: rptEstadoPresupuestoEgresos\_CP\_CTO

Del 01/ene./2024 Al 30/sep./2024  
(Cifras en Pesos)

Fecha y hora de Impresión | 10/oct./2024  
11:30 a. m.

Concepto	Egresos					Subejercicio
	Aprobado	Ampliaciones / (Reducciones)	Modificado	Devengado	Pagado	
INTERESES DE LA DEUDA PÚBLICA	\$0.00	\$0.00	\$0.00	\$0.00	\$0.00	\$0.00
COMISIONES DE LA DEUDA PÚBLICA	\$0.00	\$0.00	\$0.00	\$0.00	\$0.00	\$0.00
GASTOS DE LA DEUDA PÚBLICA	\$0.00	\$0.00	\$0.00	\$0.00	\$0.00	\$0.00
Costos por cobertura	\$0.00	\$0.00	\$0.00	\$0.00	\$0.00	\$0.00
APOYOS FINANCIEROS	\$0.00	\$0.00	\$0.00	\$0.00	\$0.00	\$0.00
ADEUDOS DE EJERCICIOS FISCALES ANTERIORES (ADEFAS)	\$0.00	\$0.00	\$0.00	\$0.00	\$0.00	\$0.00
<b>Total del Egreso</b>	<b>\$627,210,651.21</b>	<b>\$74,574,970.27</b>	<b>\$701,785,621.48</b>	<b>\$473,204,179.55</b>	<b>\$472,658,963.55</b>	<b>\$228,581,441.93</b>



**PRESIDENCIA  
MUNICIPAL**

GOBIERNO MUNICIPAL DE  
SAN PEDRO CHOLULA, PUEBLA

ELIZABETH ANGON SILVA  
PRESIDENTA MUNICIPAL CONSTITUCIONAL

2021-2024



C. JORGE ALBERTO OJEDA MORALES  
SECRETARIO DEL H. AYUNTAMIENTO DEL

AYUNTAMIENTO

GOBIERNO MUNICIPAL DE

**SAN PEDRO  
CHOLULA, PUEBLA**

2021-2024

**TESORERIA**

GOBIERNO MUNICIPAL DE  
CONSTITUCIONAL DE

**SAN PEDRO  
CHOLULA, PUEBLA**

2021-2024

**Estado Analítico del Ejercicio del Presupuesto de Egresos  
Clasificación Funcional (Finalidad y Función)**

Usr: Alonso

Fecha y hora de Impresión | 10/oct./2024  
11:31 a. m.

Del 01/ene./2024 Al 30/sep./2024  
(Cifras en Pesos)

Concepto	Egresos					Subejercicio
	Aprobado	Ampliaciones / (Reducciones)	Modificado	Devengado	Pagado	
<b>GOBIERNO</b>	\$408,561,571.01	\$46,341,648.60	\$454,903,219.61	\$307,905,670.42	\$307,360,454.42	\$146,997,549.19
LEGISLACIÓN	\$0.00	\$0.00	\$0.00	\$0.00	\$0.00	\$0.00
JUSTICIA	\$0.00	\$0.00	\$0.00	\$0.00	\$0.00	\$0.00
COORDINACIÓN DE LA POLÍTICA DE GOBIERNO	\$50,409,106.41	-\$101,967.59	\$50,307,138.82	\$36,036,942.66	\$36,036,942.66	\$14,270,196.16
RELACIONES EXTERIORES	\$0.00	\$0.00	\$0.00	\$0.00	\$0.00	\$0.00
ASUNTOS FINANCIEROS Y HACENDARIOS	\$83,050,409.76	-\$409,486.38	\$82,640,923.38	\$61,684,503.82	\$61,684,503.82	\$20,956,419.56
SEGURIDAD NACIONAL	\$0.00	\$0.00	\$0.00	\$0.00	\$0.00	\$0.00
ASUNTOS DE ORDEN PÚBLICO Y DE SEGURIDAD INTERIOR	\$104,008,193.30	\$19,465,984.70	\$123,474,178.00	\$69,486,080.33	\$69,486,080.33	\$53,988,097.67
OTROS SERVICIOS GENERALES	\$171,093,861.54	\$27,387,117.87	\$198,480,979.41	\$140,698,143.61	\$140,152,927.61	\$57,782,835.80
<b>DESARROLLO SOCIAL</b>	\$201,697,164.36	\$18,314,441.68	\$220,011,606.04	\$146,655,750.33	\$146,655,750.33	\$73,355,855.71
PROTECCIÓN AMBIENTAL	\$0.00	\$0.00	\$0.00	\$0.00	\$0.00	\$0.00
VIVIENDA Y SERVICIOS A LA COMUNIDAD	\$160,514,812.23	\$21,951,371.15	\$182,466,183.38	\$120,269,765.86	\$120,269,765.86	\$62,196,417.52
SALUD	\$0.00	\$0.00	\$0.00	\$0.00	\$0.00	\$0.00
RECREACIÓN, CULTURA Y OTRAS MANIFESTACIONES SOCIALES	\$0.00	\$0.00	\$0.00	\$0.00	\$0.00	\$0.00
EDUCACIÓN	\$0.00	\$0.00	\$0.00	\$0.00	\$0.00	\$0.00
PROTECCIÓN SOCIAL	\$41,182,352.13	-\$3,636,929.47	\$37,545,422.66	\$26,385,984.47	\$26,385,984.47	\$11,159,438.19
OTROS ASUNTOS SOCIALES	\$0.00	\$0.00	\$0.00	\$0.00	\$0.00	\$0.00
<b>DESARROLLO ECONÓMICO</b>	\$16,951,915.84	\$9,918,879.99	\$26,870,795.83	\$18,642,758.80	\$18,642,758.80	\$8,228,037.03
ASUNTOS ECONÓMICOS, COMERCIALES Y LABORALES EN GENERAL	\$16,951,915.84	\$9,918,879.99	\$26,870,795.83	\$18,642,758.80	\$18,642,758.80	\$8,228,037.03
AGROPECUARIA, SILVICULTURA, PESCA Y CAZA	\$0.00	\$0.00	\$0.00	\$0.00	\$0.00	\$0.00
COMBUSTIBLES Y ENERGÍA	\$0.00	\$0.00	\$0.00	\$0.00	\$0.00	\$0.00
MINERÍA, MANUFACTURAS Y CONSTRUCCIÓN	\$0.00	\$0.00	\$0.00	\$0.00	\$0.00	\$0.00
TRANSPORTE	\$0.00	\$0.00	\$0.00	\$0.00	\$0.00	\$0.00
COMUNICACIONES	\$0.00	\$0.00	\$0.00	\$0.00	\$0.00	\$0.00
TURISMO	\$0.00	\$0.00	\$0.00	\$0.00	\$0.00	\$0.00
CIENCIA, TECNOLOGÍA E INNOVACIÓN	\$0.00	\$0.00	\$0.00	\$0.00	\$0.00	\$0.00
OTRAS INDUSTRIAS Y OTROS ASUNTOS ECONÓMICOS	\$0.00	\$0.00	\$0.00	\$0.00	\$0.00	\$0.00
<b>OTRAS NO CLASIFICADAS EN FUNCIONES ANTERIORES</b>	\$0.00	\$0.00	\$0.00	\$0.00	\$0.00	\$0.00
TRANSACCIONES DE LA DEUDA PÚBLICA / COSTO FINANCIERO DE LA DEUDA	\$0.00	\$0.00	\$0.00	\$0.00	\$0.00	\$0.00
TRANSFERENCIAS, PARTICIPACIONES Y APORTACIONES ENTRE DIFERENTES NIVELES Y ÓRDENES DE GOBIERNO	\$0.00	\$0.00	\$0.00	\$0.00	\$0.00	\$0.00
SANEAMIENTO DEL SISTEMA FINANCIERO	\$0.00	\$0.00	\$0.00	\$0.00	\$0.00	\$0.00
ADEUDOS DE EJERCICIOS FISCALES ANTERIORES	\$0.00	\$0.00	\$0.00	\$0.00	\$0.00	\$0.00

**Estado Analítico del Ejercicio del Presupuesto de Egresos**  
**Clasificación Funcional (Finalidad y Función)**

Del 01/ene./2024 Al 30/sep./2024  
(Cifras en Pesos)

Usu: Alonso  
Rep: rptEstadoPresupuestoEgresos\_FN3

Fecha y hora de Impresión: 10/oct./2024 11:31 a. m.

Concepto	Egresos				Subejercicio
	Aprobado	Ampliaciones / (Reducciones)	Modificado	Pagado	
<b>Total del Egreso</b>	\$627,210,651.21	\$74,574,970.27	\$701,785,621.48	\$473,204,179.55	\$228,581,441.93



**PRESIDENCIA MUNICIPAL**

GOBIERNO MUNICIPAL CONSTITUCIONAL DE

**SAN PEDRO CHOLULA**

BETH ANGON SILVA  
PRESIDENTA MUNICIPAL CONSTITUCIONAL  
2021-2024



C. JORGE ALBERTO OJEDA MORALES ARIA  
SECRETARIO DEL H. AYUNTAMIENTO

AYUNTAMIENTO

GOBIERNO MUNICIPAL CONSTITUCIONAL DE  
**SAN PEDRO CHOLULA, PUEBLA**  
2021-2024



C. ARMANDO JIMENEZ JUAREZ

TESORERO MUNICIPAL

**TESORERIA**

GOBIERNO MUNICIPAL CONSTITUCIONAL DE  
**SAN PEDRO CHOLULA, PUEBLA**  
2021-2024



**MUNICIPIO DE SAN PEDRO CHOLULA  
PUEBLA**

**Endeudamiento Neto**

Del 01/ene./2024 Al 30/sep./2024  
(Cifras en Pesos)

Usu: Alonso

Rep: rptEndeudamientoNeto

Fecha y hora de Impresión 10/oct./2024 11:31 a. m.

Identificación de Crédito o Instrumento	Contratación/Colocación	Amortización	Endeudamiento Neto
<b>Créditos Bancarios</b>			
Total Créditos Bancarios	\$0.00	\$0.00	\$0.00
<b>Otros Instrumentos de Deuda</b>			
Total Otros Instrumentos de Deuda	\$0.00	\$0.00	\$0.00
<b>Total</b>	<b>\$0.00</b>	<b>\$0.00</b>	<b>\$0.00</b>

**PRESIDENCIA  
MUNICIPAL**

C. PAOLA ELIZABETH ANGÓN SILVA  
PRESIDENTA MUNICIPAL CONSTITUCIONAL

C. ARMANDO JIMÉNEZ JUÁREZ  
TESORERO MUNICIPAL

SECRETARÍA DEL H. AYUNTAMIENTO

AYUNTAMIENTO

GOBIERNO MUNICIPAL  
CONSTITUCIONAL DE  
**SAN PEDRO  
CHOLULA, PUEBLA**

2021-2024

**TESORERIA**

GOBIERNO MUNICIPAL  
CONSTITUCIONAL DE  
**SAN PEDRO  
CHOLULA, PUEBLA**

2021-2024



**MUNICIPIO DE SAN PEDRO CHOLULA  
PUEBLA**

**Intereses de la Deuda**

Del 01/ene./2024 Al 30/sep./2024

(Cifras en Pesos)

Usr: Alonso

Rep: rptInteresdelaDeuda

Fecha y hora de Impresión | 10/oct./2024  
11:32 a. m.

Identificación de Crédito o Instrumento	Devengado	Pagado
<b>Créditos Bancarios</b>		
<b>Total de Intereses de Créditos Bancarios</b>	\$0.00	\$0.00
<b>Otros Instrumentos de Deuda</b>		
<b>Total de Intereses de Otros Instrumentos de Deuda</b>	\$0.00	\$0.00
<b>Total</b>	\$0.00	\$0.00



**PRESIDENCIA MUNICIPAL**

GOBIERNO MUNICIPAL

C. PAOLA ELIZABETH ANGÓN SILVA  
PRESIDENTA MUNICIPAL CONSTITUCIONAL  
SAN PEDRO CHOLULA, PUEBLA

2021-2024

C. ARMANDO JIMÉNEZ JUÁREZ

TESORERO MUNICIPAL



**SECRETARIA**

C. JORGE ALBERTO OJEDA MORALES  
SECRETARIO DEL H. AYUNTAMIENTO

GOBIERNO MUNICIPAL  
CONSTITUCIONAL DE

**SAN PEDRO CHOLULA, PUEBLA**

2021-2024

**TESORERIA**

GOBIERNO MUNICIPAL  
CONSTITUCIONAL DE  
**SAN PEDRO CHOLULA, PUEBLA**

2021-2024

**MUNICIPIO DE SAN PEDRO CHOLULA  
PUEBLA**

**Indicadores de Postura Fiscal  
del 01/ene./2024 al 30/sep./2024**  
(Cifras en pesos)

Utr: Alonso

Rep: rptIndicadoresPosturaFiscal

Fecha y hora de Impresión | 10/oct./2024  
11:32 a. m.

Concepto	Estimado / Aprobado	Devengado	Recaudado / Pagado
<b>I. Ingresos Presupuestarios</b>	<b>\$627,210,651.21</b>	<b>\$568,419,217.83</b>	<b>\$568,419,217.83</b>
1. Ingresos del Gobierno de la Entidad Federativa	\$627,210,651.21	\$568,419,217.83	\$568,419,217.83
2. Ingresos del Sector Paraestatal	\$0.00	\$0.00	\$0.00
<b>II. Egresos Presupuestarios</b>	<b>\$627,210,651.21</b>	<b>\$473,204,179.55</b>	<b>\$472,658,963.55</b>
3. Egresos del Gobierno de la Entidad Federativa	\$627,210,651.21	\$473,204,179.55	\$472,658,963.55
4. Egresos del Sector Paraestatal	\$0.00	\$0.00	\$0.00
<b>III. Balance Presupuestario (Superávit o Déficit) (III = I - II)</b>	<b>\$0.00</b>	<b>\$95,215,038.28</b>	<b>\$95,760,254.28</b>

Concepto	Estimado / Aprobado	Devengado	Recaudado / Pagado
<b>III. Balance Presupuestario (Superávit o Déficit)</b>	<b>\$0.00</b>	<b>\$95,215,038.28</b>	<b>\$95,760,254.28</b>
<b>IV. Intereses, Comisiones y Gastos de la Deuda</b>	<b>\$0.00</b>	<b>\$0.00</b>	<b>\$0.00</b>
<b>V. Balance Primario ( Superávit o Déficit) (V= III + IV)</b>	<b>\$0.00</b>	<b>\$95,215,038.28</b>	<b>\$95,760,254.28</b>

Concepto	Estimado / Aprobado	Devengado	Recaudado / Pagado
<b>A. Financiamiento</b>	<b>\$0.00</b>	<b>\$0.00</b>	<b>\$0.00</b>
<b>B. Amortización de la deuda</b>	<b>\$0.00</b>	<b>\$0.00</b>	<b>\$0.00</b>
<b>C. Financiamiento Neto</b>	<b>\$0.00</b>	<b>\$0.00</b>	<b>\$0.00</b>

**PRESIDENCIA  
MUNICIPAL**

GOBIERNO MUNICIPAL  
CONSTITUCIONAL DE  
**SAN PEDRO  
CHOLULA, PUEBLA**

2021-2024

C. PAOLA ELIZABETH ANGON SILVA  
PRESIDENTA MUNICIPAL CONSTITUCIONAL

C. ARMANDO JIMÉNEZ JUÁREZ  
TESORERO MUNICIPAL



**SECRETARÍA**

C. JORGE ALBERTO OJEDA MORALES  
SECRETARIO DEL H. AYUNTAMIENTO

GOBIERNO MUNICIPAL  
CONSTITUCIONAL DE  
**SAN PEDRO  
CHOLULA, PUEBLA**

2021-2024

**TESORERIA**

GOBIERNO MUNICIPAL  
CONSTITUCIONAL DE  
**SAN PEDRO  
CHOLULA, PUEBLA**

2021-2024

Flv

**Gasto por Categoría Programática  
Del 01/ene./2024 Al 30/sep./2024**  
(Cifras en Pesos)

Usr: Alonso  
Rep: rptEstadoPresupuestoEgresos\_PC

Fecha y hora de Impresión | 10/oct./2024  
11:33 a. m.

Concepto	Egresos						Subejercicio
	Aprobado	Ampliaciones / (Reducciones)	Modificado	Devengado	Pagado		
<b>Programas</b>							
<b>Subsidios: Sector Social y Privado o Entidades Federativas y Municipios</b>							
Sujetos a Reglas de Operación	\$0.00	\$0.00	\$0.00	\$0.00	\$0.00	\$0.00	\$0.00
Otros Subsidios	\$0.00	\$0.00	\$0.00	\$0.00	\$0.00	\$0.00	\$0.00
<b>Desempeño de las Funciones</b>							
Prestación de Servicios Públicos	\$406,813,201.13	\$32,395,514.34	\$439,208,715.47	\$296,187,187.95	\$295,641,971.95	\$143,021,527.52	
Provisión de Bienes Públicos	\$0.00	\$0.00	\$0.00	\$0.00	\$0.00	\$0.00	\$0.00
Planeación, seguimiento y evaluación de políticas públicas	\$1,891,770.25	-\$17,100.00	\$1,874,670.25	\$1,323,171.05	\$1,323,171.05	\$551,499.20	
Promoción y fomento	\$0.00	\$0.00	\$0.00	\$0.00	\$0.00	\$0.00	\$0.00
Regulación y supervisión	\$0.00	\$0.00	\$0.00	\$0.00	\$0.00	\$0.00	\$0.00
Funciones de las Fuerzas Armadas (Únicamente Gobierno Federal)	\$0.00	\$0.00	\$0.00	\$0.00	\$0.00	\$0.00	\$0.00
Específicos	\$0.00	\$0.00	\$0.00	\$0.00	\$0.00	\$0.00	\$0.00
Proyectos de Inversión	\$0.00	\$0.00	\$0.00	\$0.00	\$0.00	\$0.00	\$0.00
<b>Administrativos y de Apoyo</b>							
Apoyo al proceso presupuestario y para mejorar la eficiencia institucional	\$47,249,077.20	\$5,107,507.66	\$52,356,584.86	\$39,311,042.99	\$39,311,042.99	\$13,045,541.87	
Apoyo a la función pública y al mejoramiento de la gestión	\$6,671,609.20	\$468,520.00	\$7,140,129.20	\$6,368,246.18	\$6,368,246.18	\$771,863.02	
<b>Compromisos</b>							
Operaciones ajenas	\$0.00	\$0.00	\$0.00	\$0.00	\$0.00	\$0.00	\$0.00
Obligaciones de cumplimiento de resolución jurisdiccional	\$0.00	\$0.00	\$0.00	\$0.00	\$0.00	\$0.00	\$0.00
<b>Obligaciones</b>							
Desastres Naturales	\$0.00	\$0.00	\$0.00	\$0.00	\$0.00	\$0.00	\$0.00
Pensiones y jubilaciones	\$0.00	\$0.00	\$0.00	\$0.00	\$0.00	\$0.00	\$0.00
Aportaciones a la seguridad social	\$0.00	\$0.00	\$0.00	\$0.00	\$0.00	\$0.00	\$0.00
Aportaciones a fondos de estabilización	\$0.00	\$0.00	\$0.00	\$0.00	\$0.00	\$0.00	\$0.00
Aportaciones a fondos de inversión y reestructura de pensiones	\$0.00	\$0.00	\$0.00	\$0.00	\$0.00	\$0.00	\$0.00
<b>Programas de Gasto Federalizado (Gobierno Federal)</b>	\$0.00	\$0.00	\$0.00	\$0.00	\$0.00	\$0.00	\$0.00

*[Handwritten signatures and initials in blue ink]*

**Gasto por Categoría Programática  
Del 01/ene./2024 Al 30/sep./2024**  
(Cifras en Pesos)

Usu: Alonso  
Rep: rptEstadoPresupuestoEgresos\_PC

Fecha y hora de Impresión | 10/oct./2024  
11:33 a. m.

Concepto	Egresos					Subejercicio
	Aprobado	Ampliaciones / (Reducciones)	Modificado	Devengado	Pagado	
<b>Programas</b>						
Gasto Federalizado	\$164,584,993.43	\$36,620,528.27	\$201,205,521.70	\$130,014,531.38	\$130,014,531.38	\$71,190,990.32
<b>Participaciones a entidades federativas y municipios</b>	\$0.00	\$0.00	\$0.00	\$0.00	\$0.00	\$0.00
Participaciones a entidades federativas y municipios	\$0.00	\$0.00	\$0.00	\$0.00	\$0.00	\$0.00
<b>Costo financiero, deuda o apoyos a deudores y ahorradores de la banca</b>	\$0.00	\$0.00	\$0.00	\$0.00	\$0.00	\$0.00
Costo financiero, deuda o apoyos a deudores y ahorradores de la banca	\$0.00	\$0.00	\$0.00	\$0.00	\$0.00	\$0.00
<b>Adeudos de ejercicios fiscales anteriores</b>	\$0.00	\$0.00	\$0.00	\$0.00	\$0.00	\$0.00
Adeudos de ejercicios fiscales anteriores	\$0.00	\$0.00	\$0.00	\$0.00	\$0.00	\$0.00
<b>Total del Egreso</b>	<b>\$627,210,651.21</b>	<b>\$74,574,970.27</b>	<b>\$701,785,621.48</b>	<b>\$473,204,179.55</b>	<b>\$472,658,963.55</b>	<b>\$228,587,441.93</b>

**PRESIDENCIA MUNICIPAL**

GOBIERNO MUNICIPAL CONSTITUCIONAL DE  
**SAN PEDRO CHOLULA, PUEBLA**  
2021-2024

C. PAOLA ELIZABETH ANGOM SILVA  
PRESIDENTA MUNICIPAL CONSTITUCIONAL

C. ARMANDO JIMÉNEZ JUÁREZ  
TESORERO MUNICIPAL



SECRETARIA DEL AYUNTAMIENTO

C. JORGE ALBERTO OJEDA MORALES  
SECRETARIO DEL H. AYUNTAMIENTO

**SAN PEDRO CHOLULA, PUEBLA**  
2021-2024

**TESORERIA**

GOBIERNO MUNICIPAL CONSTITUCIONAL DE  
**SAN PEDRO CHOLULA, PUEBLA**  
2021-2024