

MUNICIPIO DE SAN PEDRO CHOLULA PUEBLA

ESTADO DE ACTIVIDADES
Del 1 de Enero al 30 de Septiembre de 2025
(Cifras en pesos)



| | 2025 | 2024 |
|---|----------------|------|
| INGRESOS Y OTROS BENEFICIOS | | |
| INGRESOS DE GESTIÓN | 165,010,449.09 | 0.00 |
| IMPUESTOS | 70,417,706.88 | 0.00 |
| CUOTAS Y APORTACIONES DE SEGURIDAD SOCIAL | 0.00 | 0.00 |
| CONTRIBUCIONES DE MEJORAS | 0.00 | 0.00 |
| DERECHOS | 72,163,475.17 | 0.00 |
| PRODUCTOS | 13,733,957.78 | 0.00 |
| APROVECHAMIENTOS | 8,695,309.26 | 0.00 |
| INGRESOS POR VENTA DE BIENES Y PRESTACIÓN DE SERVICIOS | 0.00 | 0.00 |
| PART, APORT, CONV, INCENT. DERIV. D/COLAB. FISCAL, F. DIST. DE APORT, TRANSF, ASIG, SUBS Y SUBV Y P Y JUB | 372,859,915.78 | 0.00 |
| PART, APORT, CONV, INCENT. DERIV. D/COLAB. FISCAL, F. DIST. DE APORT | 372,859,915.78 | 0.00 |
| TRANSFERENCIAS, ASIGNACIONES, SUBSIDIOS Y SUBVENCIONES Y PENSIONES Y JUBILACIONES | 0.00 | 0.00 |
| OTROS INGRESOS Y BENEFICIOS | 2,148,897.04 | 0.00 |
| INGRESOS FINANCIEROS | 0.00 | 0.00 |
| INCREMENTO POR VARIACIÓN DE INVENTARIOS | 0.00 | 0.00 |
| DISMINUCIÓN DEL EXCESO DE ESTIMACIONES POR PÉRDIDA O DETERIORO U OBSOLESCENCIA | 0.00 | 0.00 |
| DISMINUCIÓN DEL EXCESO DE PROVISIONES | 0.00 | 0.00 |
| OTROS INGRESOS Y BENEFICIOS VARIOS | 2,148,897.04 | 0.00 |
| TOTAL DE INGRESOS Y OTROS BENEFICIOS | 540,019,261.91 | 0.00 |
| GASTOS Y OTRAS PÉRDIDAS | | |
| GASTOS DE FUNCIONAMIENTO | 304,692,033.16 | 0.00 |
| SERVICIOS PERSONALES | 179,463,078.71 | 0.00 |
| MATERIALES Y SUMINISTROS | 20,387,855.03 | 0.00 |
| SERVICIOS GENERALES | 104,841,099.42 | 0.00 |
| TRANSFERENCIAS, ASIGNACIONES, SUBSIDIOS Y OTRAS AYUDAS | 69,262,915.56 | 0.00 |
| TRANSFERENCIAS INTERNAS Y ASIGNACIONES AL SECTOR PÚBLICO | 35,105,416.11 | 0.00 |
| TRANSFERENCIAS AL RESTO DEL SECTOR PÚBLICO | 8,258,216.30 | 0.00 |
| SUBSIDIOS Y SUBVENCIONES | 0.00 | 0.00 |
| AYUDAS SOCIALES | 25,899,283.15 | 0.00 |
| PENSIONES Y JUBILACIONES | 0.00 | 0.00 |
| TRANSFERENCIAS A FIDEICOMISOS, MANDATOS Y CONTRATOS ANÁLOGOS | 0.00 | 0.00 |
| TRANSFERENCIAS A LA SEGURIDAD SOCIAL | 0.00 | 0.00 |
| DONATIVOS | 0.00 | 0.00 |
| TRANSFERENCIAS AL EXTERIOR | 0.00 | 0.00 |
| PARTICIPACIONES Y APORTACIONES | 0.00 | 0.00 |
| PARTICIPACIONES | 0.00 | 0.00 |
| APORTACIONES | 0.00 | 0.00 |
| CONVENIOS | 0.00 | 0.00 |
| INTERESES, COMISIONES Y OTROS GASTOS DE LA DEUDA PÚBLICA | 0.00 | 0.00 |

MUNICIPIO DE SAN PEDRO CHOLULA PUEBLA

ESTADO DE ACTIVIDADES
Del 1 de Enero al 30 de Septiembre de 2025
(Cifras en pesos)

| | 2025 | 2024 |
|---|-----------------------|-------------|
| INTERESES DE LA DEUDA PÚBLICA | 0.00 | 0.00 |
| COMISIONES DE LA DEUDA PÚBLICA | 0.00 | 0.00 |
| GASTOS DE LA DEUDA PÚBLICA | 0.00 | 0.00 |
| COSTO POR COBERTURAS | 0.00 | 0.00 |
| APOYOS FINANCIEROS | 0.00 | 0.00 |
| OTROS GASTOS Y PÉRDIDAS EXTRAORDINARIAS | 25,000.00 | 0.00 |
| ESTIMACIONES, DEPRECIACIONES, DETERIOROS, OBSOLESCENCIAS Y AMORTIZACIONES | 25,000.00 | 0.00 |
| PROVISIONES | 0.00 | 0.00 |
| DISMINUCIONES DE INVENTARIOS | 0.00 | 0.00 |
| OTROS GASTOS | 0.00 | 0.00 |
| INVERSIÓN PÚBLICA | 2,642,952.05 | 0.00 |
| INVERSIÓN PÚBLICA NO CAPITALIZABLE | 2,642,952.05 | 0.00 |
| TOTAL DE GASTOS Y OTRAS PÉRDIDAS | 376,622,900.77 | 0.00 |
| RESULTADO DEL EJERCICIO (AHORRO/DESAHORRO) | 163,396,361.14 | 0.00 |

Bajo protesta de decir verdad declaramos que los Estados Financieros y sus anexos son razonablemente correctos y son responsabilidad del emisor.

 C. MONANTZIN FERNANDEZ DIAZ
 PRESIDENTA MUNICIPAL



 C. MIGUEL CURUHEMOC LUNA MENDOZA
 SECRETARIO DEL AYUNTAMIENTO

JOHAN GUZMAN HERRERO
 TESORERO MUNICIPAL

SECRETARÍA DEL AYUNTAMIENTO
 GOBIERNO MUNICIPAL CONSTITUCIONAL DE SAN PEDRO CHOLULA, PUEBLA
 2024-2027

MUNICIPIO DE SAN PEDRO CHOLULA PUEBLA

ESTADO DE SITUACIÓN FINANCIERA
Al 30 de Septiembre de 2025
(Cifras en pesos)

| | 2025 | 2024 | 2025 | 2024 |
|--|-------------------------|-------------------------|-----------------------|-----------------------|
| ACTIVO | | | | |
| ACTIVO CIRCULANTE | | | | |
| EFFECTIVO Y EQUIVALENTES | 227,585,874.76 | 135,792,399.64 | 23,283,620.12 | 99,775,106.88 |
| DERECHOS A RECIBIR EFFECTIVO O EQUIVALENTES | 7,016,498.35 | 3,132,657.24 | 0.00 | 0.00 |
| DERECHOS A RECIBIR BIENES O SERVICIOS | 908,361.27 | 15,891,442.74 | 0.00 | 0.00 |
| INVENTARIOS | 0.00 | 0.00 | 0.00 | 0.00 |
| ALMACENES | 0.00 | 0.00 | 0.00 | 0.00 |
| ESTIMACIÓN POR PÉRDIDAS O DETERIORO DE ACTIVOS CIRCULANTES | -1,921,686.33 | -1,921,686.33 | 27,065,033.00 | 27,065,033.00 |
| OTROS ACTIVOS CIRCULANTES | 32,255.00 | 32,255.00 | 0.00 | 0.00 |
| TOTAL DE ACTIVOS CIRCULANTES | 233,621,303.05 | 152,927,068.29 | 50,348,653.12 | 126,840,139.88 |
| ACTIVO NO CIRCULANTE | | | | |
| INVERSIONES FINANCIERAS A LARGO PLAZO | 0.00 | 0.00 | 35,579,536.51 | 35,579,536.51 |
| DERECHOS A RECIBIR EFFECTIVO O EQUIVALENTES A LARGO PLAZO | 0.00 | 0.00 | 462,105.89 | 462,105.89 |
| BIENES INMUEBLES, INFRAESTRUCTURA Y CONSTRUCCIONES EN PROCESO | 1,014,021,283.92 | 1,077,846,715.84 | 0.00 | 0.00 |
| BIENES MOBLES | 122,891,886.59 | 120,023,075.47 | 0.00 | 0.00 |
| ACTIVOS INTANGIBLES | 8,850,540.38 | 8,629,040.38 | 0.00 | 0.00 |
| DEPRECIACIÓN, DETERIORO Y AMORTIZACIÓN ACUMULADA DE BIENES | -86,852,253.83 | -86,775,018.18 | 0.00 | 0.00 |
| ACTIVOS DIFERIDOS | 404,716.00 | 404,716.00 | 36,041,642.40 | 36,041,642.40 |
| ESTIMACIÓN POR PÉRDIDA O DETERIORO DE ACTIVOS NO CIRCULANTES | 0.00 | 0.00 | 86,390,295.52 | 162,861,782.28 |
| OTROS ACTIVOS NO CIRCULANTES | 0.00 | 0.00 | | |
| TOTAL DE ACTIVOS NO CIRCULANTES | 1,059,316,173.06 | 1,120,128,529.51 | 676,465,060.58 | 676,465,060.58 |
| TOTAL DEL PASIVO | | | | |
| PASIVO CIRCULANTE | | | | |
| CUENTAS POR PAGAR A CORTO PLAZO | | | 23,283,620.12 | 99,775,106.88 |
| DOCUMENTOS POR PAGAR A CORTO PLAZO | | | 0.00 | 0.00 |
| FORCÓN A CORTO PLAZO DE LA DEUDA PÚBLICA A LARGO PLAZO | | | 0.00 | 0.00 |
| TÍTULOS Y VALORES A CORTO PLAZO | | | 0.00 | 0.00 |
| PASIVOS DIFERIDOS A CORTO PLAZO | | | 27,065,033.00 | 27,065,033.00 |
| FONDOS Y BIENES DE TERCEROS EN GARANTÍA Y/O ADMINISTRACIÓN A CORTO PLAZO | | | 0.00 | 0.00 |
| PROVISIONES A CORTO PLAZO | | | 0.00 | 0.00 |
| OTROS PASIVOS A CORTO PLAZO | | | 0.00 | 0.00 |
| TOTAL DE PASIVOS CIRCULANTES | | | 50,348,653.12 | 126,840,139.88 |
| PASIVO NO CIRCULANTE | | | | |
| CUENTAS POR PAGAR A LARGO PLAZO | | | 35,579,536.51 | 35,579,536.51 |
| DOCUMENTOS POR PAGAR A LARGO PLAZO | | | 462,105.89 | 462,105.89 |
| DEUDA PÚBLICA A LARGO PLAZO | | | 0.00 | 0.00 |
| PASIVOS DIFERIDOS A LARGO PLAZO | | | 0.00 | 0.00 |
| FONDOS Y BIENES DE TERCEROS EN GARANTÍA Y/O ADMINISTRACIÓN A LARGO PLAZO | | | 0.00 | 0.00 |
| PROVISIONES A LARGO PLAZO | | | 0.00 | 0.00 |
| TOTAL DE PASIVOS NO CIRCULANTES | | | 36,041,642.40 | 36,041,642.40 |
| TOTAL DEL PASIVO | | | 86,390,295.52 | 162,861,782.28 |
| HACIENDA PÚBLICA / PATRIMONIO | | | | |
| HACIENDA PÚBLICA/PATRIMONIO CONTRIBUIDO | | | 676,465,060.58 | 676,465,060.58 |
| APORTACIONES | | | 0.00 | 0.00 |
| DONACIONES DE CAPITAL | | | 0.00 | 0.00 |
| ACTUALIZACIÓN DE LA HACIENDA PÚBLICA/PATRIMONIO | | | 676,465,060.58 | 676,465,060.58 |

MUNICIPIO DE SAN PEDRO CHOLULA PUEBLA

ESTADO DE SITUACIÓN FINANCIERA
Al 30 de Septiembre de 2025
(Cifras en pesos)

| | 2025 | 2024 |
|--|------------------|------------------|
| HACIENDA PÚBLICA/PATRIMONIO GENERADO | 530,082,120.01 | 433,708,754.94 |
| RESULTADO DEL EJERCICIO (AHORRO/DESAHORRO) | 163,396,361.15 | 0.01 |
| RESULTADOS DE EJERCICIOS ANTERIORES | 358,592,554.80 | 425,615,550.87 |
| REVALUOS | 383,692,026.90 | 383,692,026.90 |
| RESERVAS | 0.00 | 0.00 |
| RECTIFICACIONES DE RESULTADOS DE EJERCICIOS ANTERIORES | -375,598,822.84 | -375,598,822.84 |
| EXCESO O INSUFICIENCIA EN LA ACTUALIZACIÓN DE LA HACIENDA PÚBLICA/PATRIMONIO | 0.00 | 0.00 |
| RESULTADO POR POSICIÓN MONETARIA | 0.00 | 0.00 |
| RESULTADO POR TENENCIA DE ACTIVOS NO MONETARIOS | 0.00 | 0.00 |
| TOTAL HACIENDA PÚBLICA/PATRIMONIO..... | 1,206,547,180.59 | 1,110,173,815.52 |

TOTAL DEL ACTIVO..... 1,292,937,476.11 1,273,055,597.80

TOTAL DEL PASIVO Y HACIENDA PÚBLICA/PATRIMONIO... 1,292,937,476.11 1,273,055,597.80

ESTADOS UNIDOS MEXICANOS
SECRETARÍA DE ECONOMÍA
C. JAVIER GUZMÁN HERRERO
TESORERO MUNICIPAL
TEOQUELÁN, PUEBLA
2024-2027

ESTADOS UNIDOS MEXICANOS
SECRETARÍA DE ECONOMÍA
C. MIGUEL CUAUHTEMOC LUNA MENDOZA
SECRETARIO DEL AYUNTAMIENTO
SAN PEDRO CHOLULA, PUEBLA
2024-2027

ESTADOS UNIDOS MEXICANOS
SECRETARÍA DE ECONOMÍA
C. TONANTZIN FERNANDEZ DIAZ
PRESIDENTA MUNICIPAL
SAN PEDRO CHOLULA, PUEBLA
2024-2027

ESTADOS UNIDOS MEXICANOS
SECRETARÍA DE ECONOMÍA
C. JAVIER GUZMÁN HERRERO
TESORERO MUNICIPAL
TEOQUELÁN, PUEBLA
2024-2027

ESTADOS UNIDOS MEXICANOS
SECRETARÍA DE ECONOMÍA
C. MIGUEL CUAUHTEMOC LUNA MENDOZA
SECRETARIO DEL AYUNTAMIENTO
SAN PEDRO CHOLULA, PUEBLA
2024-2027

ESTADOS UNIDOS MEXICANOS
SECRETARÍA DE ECONOMÍA
C. TONANTZIN FERNANDEZ DIAZ
PRESIDENTA MUNICIPAL
SAN PEDRO CHOLULA, PUEBLA
2024-2027

MUNICIPIO DE SAN PEDRO CHOLULA PUEB.

ESTADO DE VARIACIÓN EN LA HACIENDA PÚBLICA
Del 1 de Enero al 30 de Septiembre de 2025
(Cifras en pesos)

| Concepto | Hacienda Pública/ Patrimonio Contribuido | Hacienda Pública/ Patrimonio Generado de Ejercicios Ant. | Hacienda Pública/ Patrimonio Generado del Ejercicio | Exceso o Insuficiencia en la Actualización de la Hacienda Pública / Patrimonio / | TOTAL |
|--|--|--|---|--|------------------|
| Hacienda Pública / Patrimonio Contribuido Neto 2024 | 676,465,060.58 | | | | 676,465,060.58 |
| Aportaciones | 0.00 | | | 0.00 | 0.00 |
| Donaciones de Capital | 0.00 | | | 0.00 | 0.00 |
| Actualización de la Hacienda Pública/Patrimonio | 676,465,060.58 | | | 676,465,060.58 | 676,465,060.58 |
| Hacienda Pública / Patrimonio Generado Neto 2024 | | 433,708,754.93 | 0.00 | | 433,708,754.93 |
| Resultado del Ejercicio (Ahorro/Desahorro) | | | 0.00 | 0.00 | 0.00 |
| Resultados de Ejercicios Anteriores | | 425,615,550.87 | | | 425,615,550.87 |
| Revalúos | | 383,692,026.90 | | | 383,692,026.90 |
| Reservas | | 0.00 | | | 0.00 |
| Rectificaciones de Resultados de Ejercicios Anteriores | | -375,598,822.84 | | | -375,598,822.84 |
| Exceso o Insuficiencia en la Actualización de la Hacienda Pública/Patrimonio Neto 2024 | | | | 0.00 | 0.00 |
| Resultado por Posición Monetaria Monetarios | | | | 0.00 | 0.00 |
| Hacienda Pública / Patrimonio Neto Final 2024 | 676,465,060.58 | 433,708,754.93 | 0.00 | | 1,110,173,815.51 |
| Cambios en la Hacienda Pública / Patrimonio Contribuido Neto 2025 | 0.00 | | | | 0.00 |
| Aportaciones | 0.00 | | | | 0.00 |
| Donaciones de Capital | 0.00 | | | | 0.00 |
| Actualización de la Hacienda Pública/Patrimonio | 0.00 | | | | 0.00 |

MUNICIPIO DE SAN PEDRO CHOLULA PUEBLA

ESTADO DE VARIACIÓN EN LA HACIENDA PÚBLICA
Del 1 de Enero al 30 de Septiembre de 2025
(Cifras en pesos)

| | | | | |
|---|----------------|----------------|----------------|------------------|
| Variaciones de la Hacienda Pública / | | | | |
| Patrimonio Generado Neto 2025 | | 163,396,361.14 | | 96,373,365.07 |
| Resultado del Ejercicio | | 163,396,361.14 | | 163,396,361.14 |
| (Ahorro/Desahorro) | | | | |
| Resultados de Ejercicios Anteriores | | | | -67,022,996.07 |
| Revalúos | | 0.00 | | 0.00 |
| Reservas | | 0.00 | | 0.00 |
| Rectificaciones de Resultados de | | 0.00 | | 0.00 |
| Ejercicios Anteriores | | | | |
| Cambios en el Exceso o Insuficiencia en | | | 0.00 | 0.00 |
| la Actualización de la Hacienda | | | | |
| Pública/Patrimonio Neto 2025 | | | 0.00 | 0.00 |
| Resultado por Posición Monetaria | | | 0.00 | 0.00 |
| Resultado por Tenencia de Activos no | | | | |
| Monetarios | | | | |
| Hacienda Pública / Patrimonio Neto | 676,465,060.58 | 366,685,758.86 | 163,396,361.14 | 0.00 |
| Final 2025 | | | | 1,206,547,180.58 |

Bajo protesta de decir verdad declaramos que los Estados Financieros y Balances son razonablemente correctos y son responsabilidad del emisor.

C. TONANTZIN FERNÁNDEZ DÍAZ
PRESIDENTA MUNICIPAL

C. JOHÁN GUZMÁN HERRERA
TESORERO MUNICIPAL

C. MIGUEL CUAUHTÉMOC LEJÍA MENÉNDEZ
SECRETARIO DEL AYUNTAMIENTO

MUNICIPIO DE SAN PEDRO CHOLULA PUEBLA

ESTADO DE CAMBIOS EN LA SITUACIÓN FINANCIERA
Del 1 de Enero al 30 de Septiembre de 2025
(Cifras en pesos)

| | Origen | Aplicación |
|--|---------------|---------------|
| | ----- | ----- |
| ACTIVO | - | 19,881,878.31 |
| ACTIVO CIRCULANTE | - | 80,694,234.76 |
| EFFECTIVO Y EQUIVALENTES | - | 91,793,475.12 |
| DERECHOS A RECIBIR EFECTIVO O EQUIVALENTES | - | 3,883,841.11 |
| DERECHOS A RECIBIR BIENES O SERVICIOS | 14,983,081.47 | - |
| INVENTARIOS | - | - |
| ALMACENES | - | - |
| ESTIMACIÓN POR PÉRDIDAS O DETERIORO DE | - | - |
| ACTIVOS CIRCULANTES | - | - |
| OTROS ACTIVOS CIRCULANTES | - | - |
| ACTIVO NO CIRCULANTE | 60,812,356.45 | - |
| INVERSIONES FINANCIERAS A LARGO PLAZO | - | - |
| DERECHOS A RECIBIR EFECTIVO O EQUIVALENTES A LARGO PLAZO | - | - |
| BIENES INMUEBLES, INFRAESTRUCTURA Y CONSTRUCCIONES EN PROCESO | 63,825,431.92 | - |
| BIENES MUEBLES | - | 2,868,811.12 |
| ACTIVOS INTANGIBLES | - | 221,500.00 |
| DEPRECIACIÓN, DETERIORO Y AMORTIZACIÓN ACUMULADA DE BIENES | 77,235.65 | - |
| ACTIVOS DIFERIDOS | - | - |
| ESTIMACIÓN POR PÉRDIDA O DETERIORO DE | - | - |
| ACTIVOS NO CIRCULANTES | - | - |
| OTROS ACTIVOS NO CIRCULANTES | - | - |
| PASIVO | - | 76,491,486.76 |
| PASIVO CIRCULANTE | - | 76,491,486.76 |
| CUENTAS POR PAGAR A CORTO PLAZO | - | 76,491,486.76 |
| DOCUMENTOS POR PAGAR A CORTO PLAZO | - | - |
| PORCIÓN A CORTO PLAZO DE LA DEUDA PÚBLICA A LARGO PLAZO | - | - |
| TÍTULOS Y VALORES A CORTO PLAZO | - | - |
| PASIVOS DIFERIDOS A CORTO PLAZO | - | - |
| FONDOS Y BIENES DE TERCEROS EN GARANTÍA Y/O ADMINISTRACIÓN A CORTO PLAZO | - | - |
| PROVISIONES A CORTO PLAZO | - | - |
| OTROS PASIVOS A CORTO PLAZO | - | - |
| PASIVO NO CIRCULANTE | - | - |
| CUENTAS POR PAGAR A LARGO PLAZO | - | - |
| DOCUMENTOS POR PAGAR A LARGO PLAZO | - | - |
| DEUDA PÚBLICA A LARGO PLAZO | - | - |
| PASIVOS DIFERIDOS A LARGO PLAZO | - | - |
| FONDOS Y BIENES DE TERCEROS EN GARANTÍA Y/O ADMINISTRACIÓN A LARGO PLAZO | - | - |
| PROVISIONES A LARGO PLAZO | - | - |
| HACIENDA PÚBLICA/PATRIMONIO | 96,373,365.07 | - |

MUNICIPIO DE SAN PEDRO CHOLULA PUEBLA

ESTADO DE CAMBIOS EN LA SITUACIÓN FINANCIERA
Del 1 de Enero al 30 de Septiembre de 2025
(Cifras en pesos)

| | Origen | Aplicación |
|--|----------------|---------------|
| HACIENDA PÚBLICA/PATRIMONIO CONTRIBUIDO | - | - |
| APORTACIONES | - | - |
| DONACIONES DE CAPITAL | - | - |
| ACTUALIZACIÓN DE LA HACIENDA PÚBLICA/PATRIMONIO | - | - |
| HACIENDA PÚBLICA/PATRIMONIO GENERADO | 96,373,365.07 | - |
| RESULTADO DEL EJERCICIO (AHORRO/DESAHORRO) | 163,396,361.14 | - |
| RESULTADOS DE EJERCICIOS ANTERIORES | - | 67,022,996.07 |
| REVALÚOS | - | - |
| RESERVAS | - | - |
| RECTIFICACIONES DE RESULTADOS DE EJERCICIOS ANTERIORES | - | - |
| EXCESO O INSUFICIENCIA EN LA ACTUALIZACIÓN DE LA HACIENDA PÚBLICA/PATRIMONIO | - | - |
| RESULTADO POR POSICIÓN MONETARIA | - | - |
| RESULTADO POR TENENCIA DE ACTIVOS NO MONETARIOS | - | - |

Bajo protesta de decir verdad declaramos que los Estados Financieros y sus notas son razonablemente correctos y son responsabilidad del emisor.

ESTADOS UNIDOS MEXICANOS
MUNICIPIO DE SAN PEDRO CHOLULA
2024-2027

C. TONANTZIN FERNANDEZ DIAZ
PRESIDENTA MUNICIPAL

ESTADOS UNIDOS MEXICANOS
MUNICIPIO DE SAN PEDRO CHOLULA
2024-2027

C. JOHAN GUZMAN HERRERO
TESORERO MUNICIPAL

C. MIGUEL CUAUHEMOC LUNA MENDOZA
SECRETARIO DEL AYUNTAMIENTO

ESTADOS UNIDOS MEXICANOS
SECRETARÍA DEL AYUNTAMIENTO
GOBIERNO MUNICIPAL CONSTITUCIONAL DE SAN PEDRO CHOLULA, PUEBLA
2024-2027

MUNICIPIO DE SAN PEDRO CHOLULA PUEBLA

ESTADO DE FLUJOS DE EFECTIVO
 Del 1 de Enero al 30 de Septiembre de 2025
 (Cifras en pesos)

| Concepto | 2025 | 2024 |
|--|----------------|------|
| FLUJOS DE EFECTIVO DE LAS ACTIVIDADES DE OPERACIÓN | | |
| ORIGEN | 540,056,364.48 | 0.00 |
| IMPUESTOS | 70,423,464.88 | 0.00 |
| CUOTAS Y APORTACIONES DE SEGURIDAD SOCIAL | 0.00 | 0.00 |
| CONTRIBUCIONES DE MEJORAS | 0.00 | 0.00 |
| DERECHOS | 72,164,855.17 | 0.00 |
| PRODUCTOS | 13,733,957.78 | 0.00 |
| APROVECHAMIENTOS | 10,874,170.87 | 0.00 |
| INGRESOS POR VENTAS DE BIENES, | 0.00 | 0.00 |
| PRESTACIÓN DE SERVICIOS Y OTROS INGRESOS PARTICIPACIONES, APORTACIONES, CONVENIOS, INCENTIVOS DERIV. DE LA COLAB. FISCAL Y FONDOS DIST. DE APORT | 372,859,915.78 | 0.00 |
| TRANSFERENCIAS, ASIGNACIONES, SUBSIDIOS Y SUBVENCIONES, Y PENSIONES Y JUBILACIONES | 0.00 | 0.00 |
| OTROS ORÍGENES DE OPERACIÓN | 0.00 | 0.00 |
| APLICACIÓN | 367,503,054.30 | 0.00 |
| SERVICIOS PERSONALES | 179,446,384.98 | 0.00 |
| MATERIALES Y SUMINISTROS | 20,119,886.65 | 0.00 |
| SERVICIOS GENERALES | 99,371,067.11 | 0.00 |
| TRANSFERENCIAS INTERNAS Y ASIGNACIONES AL SECTOR PÚBLICO | 35,105,416.11 | 0.00 |
| TRANSFERENCIAS AL RESTO DEL SECTOR PÚBLICO | 8,258,216.30 | 0.00 |
| SUBSIDIOS Y SUBVENCIONES | 0.00 | 0.00 |
| AYUDAS SOCIALES | 25,202,083.15 | 0.00 |
| PENSIONES Y JUBILACIONES | 0.00 | 0.00 |
| TRANSFERENCIAS A FIDEICOMISOS, MANDATOS Y OTROS ANÁLOGOS | 0.00 | 0.00 |
| TRANSFERENCIAS A LA SEGURIDAD SOCIAL | 0.00 | 0.00 |
| DONATIVOS | 0.00 | 0.00 |
| TRANSFERENCIAS AL EXTERIOR | 0.00 | 0.00 |
| PARTICIPACIONES | 0.00 | 0.00 |
| APORTACIONES | 0.00 | 0.00 |
| CONVENIOS | 0.00 | 0.00 |
| OTRAS APLICACIONES DE OPERACIÓN | 0.00 | 0.00 |
| FLUJOS NETOS DE EFECTIVO POR ACTIVIDADES DE OPERACIÓN | 172,553,310.18 | 0.00 |

MUNICIPIO DE SAN PEDRO CHOLULA PUEBLA

ESTADO DE FLUJOS DE EFECTIVO
 Del 1 de Enero al 30 de Septiembre de 2025
 (Cifras en pesos)


| Concepto | 2025 | 2024 |
|--|----------------|----------------|
| FLUJOS DE EFECTIVO DE LAS ACTIVIDADES DE INVERSIÓN | | |
| ORIGEN | 0.00 | 0.00 |
| BIENES INMUEBLES, INFRAESTRUCTURA Y CONSTRUCCIONES EN PROCESO | 0.00 | 0.00 |
| BIENES MUEBLES | 0.00 | 0.00 |
| OTROS ORÍGENES DE INVERSIÓN | 0.00 | 0.00 |
| APLICACIÓN | 7,895,587.63 | 0.00 |
| BIENES INMUEBLES, INFRAESTRUCTURA Y CONSTRUCCIONES EN PROCESO | 4,780,276.51 | 0.00 |
| BIENES MUEBLES | 2,893,811.12 | 0.00 |
| OTRAS APLICACIONES DE INVERSIÓN | 221,500.00 | 0.00 |
| FLUJOS NETOS DE EFECTIVO POR ACTIVIDADES DE INVERSIÓN | -7,895,587.63 | 0.00 |
| FLUJOS DE EFECTIVO DE LAS ACTIVIDADES DE FINANCIAMIENTO | | |
| ORIGEN | 471,095,344.07 | 135,792,399.64 |
| ENDEUDAMIENTO NETO | 0.00 | 0.00 |
| INTERNO | 0.00 | 0.00 |
| EXTERNO | 0.00 | 0.00 |
| OTROS ORÍGENES DE FINANCIAMIENTO | 471,095,344.07 | 135,792,399.64 |
| APLICACIÓN | 543,959,591.50 | 0.00 |
| SERVICIOS DE LA DEUDA | 0.00 | 0.00 |
| INTERNO | 0.00 | 0.00 |
| EXTERNO | 0.00 | 0.00 |
| OTRAS APLICACIONES DE FINANCIAMIENTO | 543,959,591.50 | 0.00 |
| FLUJOS NETOS DE EFECTIVO POR ACTIVIDADES DE FINANCIAMIENTO | -72,864,247.43 | 135,792,399.64 |

MUNICIPIO DE SAN PEDRO CHOLULA PUEBLA

ESTADO DE FLUJOS DE EFECTIVO
 Del 1 de Enero al 30 de Septiembre de 2025
 (Cifras en pesos)

| Concepto | 2025 | 2024 |
|---|----------------|----------------|
| Incremento/Disminución Neta en el Efectivo y Equivalentes al Efectivo | 91,793,475.12 | 135,792,399.64 |
| Efectivo y Equivalentes al Efectivo al Inicio del Ejercicio | 135,792,399.64 | 0.00 |
| Efectivo y Equivalentes al Efectivo al Final del Ejercicio | 227,585,874.76 | 135,792,399.64 |


Bajo protesta de decir verdad declaramos que los Estados Financieros y sus notas son razonablemente correctos y son responsabilidad del emisor.


 C. TONANTZIN FERNANDEZ DIAZ
 PRESIDENTA MUNICIPAL

PRESIDENCIA
 MUNICIPAL
 SAN PEDRO CHOLULA
 2024-2027


 C. JOHAN GUZMAN HERRERO
 TESORERO MUNICIPAL

TESORERIA
 MUNICIPAL
 GOBIERNO MUNICIPAL
 CONSTITUCIONAL DE
 SAN PEDRO
 CHOLULA, PUEBLA
 2024-2027


 C. MIGUEL CUAUHEMOC LUNA MENDEZ
 SECRETARIO DEL AYUNTAMIENTO

ESTADOS UNIDOS MEXICANOS

SECRETARÍA
 DEL
 AYUNTAMIENTO
 GOBIERNO MUNICIPAL
 CONSTITUCIONAL DE
 SAN PEDRO
 CHOLULA, PUEBLA
 2024-2027

MUNICIPIO DE SAN PEDRO CHOLULA PUEBLA


ESTADO ANALÍTICO DEL ACTIVO
Del 1 de Enero al 30 de Septiembre de 2025
(Cifras en pesos)


| Concepto | Saldo Inicial 1 | Cargos del periodo 2 | Abonos del periodo 3 | Saldo final 4=(1+2-3) | Variación del periodo 5=(4-1) |
|---|--------------------|-------------------------|-------------------------|--------------------------|----------------------------------|
| ACTIVO | 1,273,055,597.80 | 1,576,136,662.56 | 1,556,254,784.25 | 1,292,937,476.11 | 19,881,878.31 |
| ACTIVO CIRCULANTE | 152,927,068.29 | 1,568,031,747.13 | 1,487,337,512.37 | 233,621,303.05 | 80,694,234.76 |
| EFFECTIVO Y EQUIVALENTES | 135,792,399.64 | 1,011,151,708.55 | 919,358,233.43 | 227,585,874.76 | 91,793,475.12 |
| DERECHOS A RECIBIR EFECTIVO O EQUIVALENTES | 3,132,657.24 | 555,565,036.54 | 551,681,195.43 | 7,016,498.35 | 3,883,841.11 |
| DERECHOS A RECIBIR BIENES O SERVICIOS | 15,891,442.74 | 1,315,002.04 | 16,298,083.51 | 908,361.27 | -14,983,081.47 |
| INVENTARIOS | 0.00 | 0.00 | 0.00 | 0.00 | 0.00 |
| ALMACENES | 0.00 | 0.00 | 0.00 | 0.00 | 0.00 |
| ESTIMACIÓN POR PÉRDIDAS O DETERIORO DE ACTIVOS CIRCULANTES | -1,921,686.33 | 0.00 | 0.00 | -1,921,686.33 | 0.00 |
| OTROS ACTIVOS CIRCULANTES | 32,255.00 | 0.00 | 0.00 | 32,255.00 | 0.00 |
| ACTIVO NO CIRCULANTE | 1,120,128,529.51 | 8,104,915.43 | 68,917,271.88 | 1,059,316,173.06 | -60,812,356.45 |
| INVERSIONES FINANCIERAS A LARGO PLAZO | 0.00 | 0.00 | 0.00 | 0.00 | 0.00 |
| DERECHOS A RECIBIR EFECTIVO O EQUIVALENTES A LARGO PLAZO | 0.00 | 0.00 | 0.00 | 0.00 | 0.00 |
| BIENES INMUEBLES, INFRAESTRUCTURA Y CONSTRUCCIONES EN PROCESO | 1,077,846,715.84 | 4,780,276.51 | 68,605,708.43 | 1,014,021,283.92 | -63,825,431.92 |
| BIENES MUEBLES | 120,023,075.47 | 2,893,811.12 | 25,000.00 | 122,891,886.59 | 2,868,811.12 |
| ACTIVOS INTANGIBLES | 8,629,040.38 | 221,500.00 | 0.00 | 8,850,540.38 | 221,500.00 |
| DEPRECIACIÓN, DETERIORO Y AMORTIZACIÓN ACUMULADA DE BIENES | -86,775,018.18 | 209,327.80 | 286,563.45 | -86,852,253.83 | -77,235.65 |
| ACTIVOS DIFERIDOS | 404,716.00 | 0.00 | 0.00 | 404,716.00 | 0.00 |
| ESTIMACIÓN POR PÉRDIDA O DETERIORO DE ACTIVOS NO CIRCULANTES | 0.00 | 0.00 | 0.00 | 0.00 | 0.00 |
| OTROS ACTIVOS NO CIRCULANTES | 0.00 | 0.00 | 0.00 | 0.00 | 0.00 |


Bajo protesta de decir verdad declaramos que los Estados Financieros y sus notas, son razonablemente correctos y son responsabilidad del emisor.

MUNICIPIO DE SAN PEDRO CHOLULA PUEBLA

ESTADO ANALÍTICO DEL ACTIVO
Del 1 de Enero al 30 de Septiembre de 2025
(Cifras en pesos)


C. TONANTZIN FERNANDEZ DIAZ
PRESIDENTA MUNICIPAL


C. JOHAN GUZMAN HERRERO
TESORERO MUNICIPAL


C. MIGUEL CUAUHEMOC LUNA MENDOZA
SECRETARIO DEL AYUNTAMIENTO

SECRETARÍA
DEL
AYUNTAMIENTO
GOBIERNO MUNICIPAL
CONSTITUCIONAL DE
SAN PEDRO
CHOLULA, PUEBLA
2024-2027


ESTADOS UNIDOS MEXICANOS
GOBIERNO MUNICIPAL
CONSTITUCIONAL DE
SAN PEDRO
CHOLULA, PUEBLA
2024-2027

MUNICIPIO DE SAN PEDRO CHOLULA PUEBLA

ESTADO ANALÍTICO DE LA DEUDA Y OTROS PASIVOS
Del 1 de Enero al 30 de Septiembre de 2025
(Cifras en pesos)

| DENOMINACIÓN DE LAS DEUDAS | Moneda de Contratación | Institución o País Acreedor | Saldo Inicial del Periodo | Saldo Final del Periodo |
|--|------------------------|-----------------------------|---------------------------|-------------------------|
| DEUDA PÚBLICA | | | | |
| CORTO PLAZO | | | | |
| DEUDA INTERNA | | | | |
| Instituciones de Crédito | | | 0.00 | 0.00 |
| Títulos y Valores | | | 0.00 | 0.00 |
| Arrendamientos financieros | | | 0.00 | 0.00 |
| DEUDA EXTERNA | | | | |
| Organismos Financieros Internacionales | | | 0.00 | 0.00 |
| Deuda Bilateral | | | 0.00 | 0.00 |
| Títulos y Valores | | | 0.00 | 0.00 |
| Arrendamientos Financieros | | | 0.00 | 0.00 |
| SUBTOTAL DE DEUDA PÚBLICA A CORTO PLAZO | | | 0.00 | 0.00 |
| LARGO PLAZO | | | | |
| DEUDA INTERNA | | | | |
| Instituciones de Crédito | | | 0.00 | 0.00 |
| Títulos y Valores | | | 0.00 | 0.00 |
| Arrendamientos financieros | | | 0.00 | 0.00 |
| DEUDA EXTERNA | | | | |
| Organismos Financieros Internacionales | | | 0.00 | 0.00 |
| Deuda Bilateral | | | 0.00 | 0.00 |
| Títulos y Valores | | | 0.00 | 0.00 |
| Arrendamientos Financieros | | | 0.00 | 0.00 |
| SUBTOTAL DE DEUDA PÚBLICA A LARGO PLAZO | | | 0.00 | 0.00 |
| TOTAL DE OTROS PASIVOS | | | 162,881,782.28 | 86,390,295.52 |
| TOTAL DE DEUDA PÚBLICA Y OTROS PASIVOS | | | 162,881,782.28 | 86,390,295.52 |

Bajo protesta de decir verdad declaramos que los Estados Financieros y sus notas son razonablemente correctos y son responsabilidad del emisor.



C. TOMANTZIN FERNANDEZ DIAZ
PRESIDENTA MUNICIPAL



JOHAN GUZMAN HERRERO
TESORERO MUNICIPAL

TESORERIA MUNICIPAL
GOBIERNO MUNICIPAL CONSTITUCIONAL DE SAN PEDRO CHOLULA, PUEBLA
2024-2027

C. MIGUEL CUAUTEMOC LUNA MENDOZA
SECRETARIO DEL AYUNTAMIENTO

MUNICIPIO DE SAN PEDRO CHOLULA PUEBLA

INFORME SOBRE PASIVOS CONTINGENTES
Al 30 de Septiembre de 2025

Bajo protesta de decir verdad declaramos que los Estados Financieros y el Balance son razonablemente correctos y son responsabilidad del emisor.

C. TONANTZIN FERNANDEZ DIAZ
PRESIDENTA MUNICIPAL

C. JOHAN GUZMAN HERRERA
TESORERO MUNICIPAL

C. MIGUEL CUAUTEMOC LUNA MENDOZA
SECRETARIO DEL AYUNTAMIENTO

SECRETARÍA
DEL
AYUNTAMIENTO

GOBIERNO MUNICIPAL
CONSTITUCIONAL DE
SAN PEDRO
CHOLULA, PUEBLA
2024-2027

MUNICIPIO DE SAN PEDRO CHOLULA PUEBLA

NOTAS A LOS ESTADOS FINANCIEROS
 NOTAS AL ESTADO DE ACTIVIDADES
 Del 1 de Enero al 30 de Septiembre de 2025
 (Cifras en pesos)

EA-01 INGRESOS Y OTROS BENEFICIOS:

| Cuenta | Nombre de la Cuenta | Monto | % de Rubro | Característica |
|---------|--|----------------|------------|----------------|
| 4 | INGRESOS Y OTROS BENEFICIOS | 540,019,261.91 | | |
| 4.1 | INGRESOS DE GESTIÓN | 165,010,449.09 | | |
| 4.1.1 | IMPUESTOS | 70,417,706.88 | 100.00% | |
| 4.1.1.1 | IMPUESTOS SOBRE LOS INGRESOS | 130,986.29 | 0.19% | |
| 4.1.1.2 | IMPUESTOS SOBRE EL PATRIMONIO | 64,002,825.59 | 90.89% | |
| 4.1.1.3 | IMPUESTOS SOBRE LA PRODUCCIÓN, EL CONSUMO Y LAS TRANSACCIONES | 0.00 | 0.00% | |
| 4.1.1.4 | IMPUESTOS AL COMERCIO EXTERIOR | 0.00 | 0.00% | |
| 4.1.1.5 | IMPUESTOS SOBRE NÓMINAS Y ASIMILABLES | 0.00 | 0.00% | |
| 4.1.1.6 | IMPUESTOS ECOLÓGICOS | 0.00 | 0.00% | |
| 4.1.1.7 | ACCESORIOS DE IMPUESTOS | 6,283,895.00 | 8.92% | |
| 4.1.1.8 | IMP. NO COMPRENDIDOS EN LA LEY DE ING. VIGENTE CAUS. EN EJER. FISC. ANT. PEND. DE LIQ. O PAGO | 0.00 | 0.00% | |
| 4.1.1.9 | OTROS IMPUESTOS | 0.00 | 0.00% | |
| 4.1.2 | CUOTAS Y APORTACIONES DE SEGURIDAD SOCIAL | 0.00 | 0.00% | |
| 4.1.2.1 | APORTACIONES PARA FONDOS DE VIVIENDA | 0.00 | 0.00% | |
| 4.1.2.2 | CUOTAS PARA LA SEGURIDAD SOCIAL | 0.00 | 0.00% | |
| 4.1.2.3 | CUOTAS DE AHORRO PARA EL RETIRO | 0.00 | 0.00% | |
| 4.1.2.4 | ACCESORIOS DE CUOTAS Y APORTACIONES DE SEGURIDAD SOCIAL | 0.00 | 0.00% | |
| 4.1.2.9 | OTRAS CUOTAS Y APORTACIONES PARA LA SEGURIDAD SOCIAL | 0.00 | 0.00% | |
| 4.1.3 | CONTRIBUCIONES DE MEJORAS | 0.00 | 0.00% | |
| 4.1.3.1 | CONTRIBUCIONES DE MEJORAS POR OBRAS PÚBLICAS | 0.00 | 0.00% | |
| 4.1.3.2 | CON. DE MEJ. NO COMP. EN LA LEY DE ING. VIGENTE CAUS. EN EJER. FISC. ANT. PEND. DE LIQ. O PAGO | 0.00 | 0.00% | |
| 4.1.4 | DERECHOS | 72,163,475.17 | 100.00% | |
| 4.1.4.1 | DERECHOS POR EL USO, GOCE, APROVECHAMIENTO O EXPLOTACIÓN DE BIENES DE DOMINIO PÚBLICO | 10,849,644.29 | 15.03% | |
| 4.1.4.3 | DERECHOS POR PRESTACIÓN DE SERVICIOS | 60,844,647.66 | 84.32% | |
| 4.1.4.4 | ACCESORIOS DE DERECHOS | 468,081.22 | 0.65% | |
| 4.1.4.5 | DERECHOS NO COMP. EN LA LEY DE ING. VIGENTE CAUS. EN EJER. FISC. ANT. PEND. DE LIQ. O PAGO | 0.00 | 0.00% | |
| 4.1.4.9 | OTROS DERECHOS | 1,102.00 | 0.00% | |
| 4.1.5 | PRODUCTOS | 13,733,957.78 | 100.00% | |
| 4.1.5.1 | PRODUCTOS | 13,733,957.78 | 100.00% | |
| 4.1.5.4 | PRODUCTOS NO COMP. EN LA LEY DE ING. VIGENTE CAUS. EN EJER. FISC. ANT. PEND. DE LIQ. O PAGO | 0.00 | 0.00% | |
| 4.1.6 | APROVECHAMIENTOS | 8,695,309.26 | 100.00% | |
| 4.1.6.2 | MULTAS | 8,500,119.09 | 97.76% | |
| 4.1.6.3 | INDEMNIZACIONES | 167,253.00 | 1.92% | |
| 4.1.6.4 | REINTEGROS | 0.00 | 0.00% | |
| 4.1.6.5 | APROVECHAMIENTOS PROVENIENTES DE OBRAS PÚBLICAS | 0.00 | 0.00% | |
| 4.1.6.6 | APROVECHAMIENTOS NO COMP. EN LA LEY DE ING. VIGENTE CAUS. EN EJER. FISC. ANT. PEND. DE LIQ. O PAGO | 0.00 | 0.00% | |
| 4.1.6.8 | ACCESORIOS DE APROVECHAMIENTOS | 27,570.26 | 0.32% | |
| 4.1.6.9 | OTROS APROVECHAMIENTOS | 366.91 | 0.00% | |
| 4.1.7 | INGRESOS POR VENTA DE BIENES Y | 0.00 | 0.00% | |

MUNICIPIO DE SAN PEDRO CHOLULA PUEBLA

NOTAS A LOS ESTADOS FINANCIEROS
 NOTAS AL ESTADO DE ACTIVIDADES
 Del 1 de Enero al 30 de Septiembre de 2025
 (Cifras en pesos)

| | | | |
|---------|---|----------------|---------|
| | PRESTACIÓN DE SERVICIOS | | |
| 4.1.7.1 | INGRESOS POR VENTA DE BIENES Y PREST. DE SERV. DE INST. PÚBLICAS DE SEGURIDAD SOCIAL | 0.00 | 0.00% |
| 4.1.7.2 | INGRESOS POR VENTA DE BIENES Y PREST. DE SERV. DE EMPR. PRODUCT. DEL ESTADO | 0.00 | 0.00% |
| 4.1.7.3 | INGRESOS POR VENTA DE BIENES Y PREST. DE SERV. DE ENT. PARAEST. Y FIDEIC. NO EMPR Y NO FINANCIEROS | 0.00 | 0.00% |
| 4.1.7.4 | INGRESOS POR VENTA DE BIENES Y PREST. DE SERV. DE ENT. PARAEST. EMPR NO FINANCIEROS C/PART EST MAY | 0.00 | 0.00% |
| 4.1.7.5 | INGRESOS POR VENTA DE BIENES Y PREST. DE SERV. DE ENT. PARAEST. EMPR FINANCIEROS C/PART EST MAY | 0.00 | 0.00% |
| 4.1.7.6 | INGRESOS POR VENTA DE BIENES Y PREST. DE SERV. DE ENT. PARAEST. EMPR FINANCIEROS NO MONET C/PART EST MAY | 0.00 | 0.00% |
| 4.1.7.7 | INGRESOS POR VENTA DE BIENES Y PREST. DE SERV. DE FIDEIC. FINANCIEROS PÚBLICOS C/PART EST MAY | 0.00 | 0.00% |
| 4.1.7.8 | INGRESOS POR VENTA DE BIENES Y PREST. DE SERV. DE LOS PODERES LEG. Y JUDICIAL Y DE LOS ÓRGANOS AUT. | 0.00 | 0.00% |
| 4.2 | PARTICIPACIONES, APORTACIONES, INCENTIVOS DERIVADOS DE COLABORACIÓN FISCAL, F. DIST. DE APORTACIONES, TRANSFERENCIAS, ASIGNACIONES, SUBSIDIOS Y SUBVENCIONES Y PENSIONES Y JUBILACIONES | 372,859,915.78 | |
| 4.2.1 | PARTICIPACIONES, APORTACIONES, INCENTIVOS DERIVADOS DE COLABORACIÓN FISCAL, F. DIST. DE APORTACIONES | 372,859,915.78 | 100.00% |
| 4.2.1.1 | PARTICIPACIONES | 185,249,721.76 | 49.68% |
| 4.2.1.2 | APORTACIONES | 165,330,351.11 | 44.34% |
| 4.2.1.3 | CONVENIOS | 22,279,842.91 | 5.98% |
| 4.2.1.4 | INCENTIVOS DERIVADOS DE LA COLABORACIÓN FISCAL | 0.00 | 0.00% |
| 4.2.1.5 | FONDOS DISTINTOS DE APORTACIONES | 0.00 | 0.00% |
| 4.2.2 | TRANSFERENCIAS, ASIGNACIONES, SUBSIDIOS Y SUBVENCIONES Y PENSIONES Y JUBILACIONES | 0.00 | 0.00% |
| 4.2.2.1 | TRANSFERENCIAS INTERNAS Y ASIGNACIONES DEL SECTOR PÚBLICO | 0.00 | 0.00% |
| 4.2.2.3 | SUBSIDIOS Y SUBVENCIONES | 0.00 | 0.00% |
| 4.2.2.5 | PENSIONES Y JUBILACIONES | 0.00 | 0.00% |
| 4.2.2.7 | TRANSFERENCIAS DEL FONDO MEXICANO DEL PETRÓLEO PARA LA ESTABILIZACIÓN Y EL DESARROLLO | 0.00 | 0.00% |
| 4.3 | OTROS INGRESOS Y BENEFICIOS | 2,148,897.04 | |
| 4.3.1 | INGRESOS FINANCIEROS | 0.00 | 0.00% |
| 4.3.1.1 | INTERESES GANADOS DE TÍTULOS, VALORES Y DEMÁS INSTRUMENTOS FINANCIEROS | 0.00 | 0.00% |
| 4.3.1.9 | OTROS INGRESOS FINANCIEROS | 0.00 | 0.00% |
| 4.3.2 | INCREMENTO POR VARIACIÓN DE INVENTARIOS | 0.00 | 0.00% |
| 4.3.2.1 | INCREMENTO POR VARIACIÓN DE INVENTARIOS DE MERCANCÍAS PARA VENTA | 0.00 | 0.00% |
| 4.3.2.2 | INCREMENTO POR VARIACIÓN DE INVENTARIOS DE MERCANCÍAS TERMINADAS | 0.00 | 0.00% |
| 4.3.2.3 | INCREMENTO POR VARIACIÓN DE INVENTARIOS DE MERCANCÍAS EN PROCESO DE ELABORACIÓN | 0.00 | 0.00% |
| 4.3.2.4 | INCREMENTO POR VARIACIÓN DE INVENTARIOS DE MATERIAS PRIMAS, MATERIAL Y SUMINISTROS PARA PRODUCCIÓN | 0.00 | 0.00% |

MUNICIPIO DE SAN PEDRO CHOLULA PUEBLA

NOTAS A LOS ESTADOS FINANCIEROS
 NOTAS AL ESTADO DE ACTIVIDADES
 Del 1 de Enero al 30 de Septiembre de 2025
 (Cifras en pesos)

| | | | | |
|---------|---|--------------|---------|-------|
| 4.3.2.5 | INCREMENTO POR VARIACIÓN DE INVENTARIOS DE MATERIAS PRIMAS, MATERIALES Y SUMINISTROS DE CONSUMO | 0.00 | 0.00% | _____ |
| 4.3.3 | DISMINUCIÓN DEL EXCESO DE ESTIMACIONES POR PÉRDIDA O DETERIORO U OBSOLESCENCIA | 0.00 | 0.00% | _____ |
| 4.3.3.1 | DISMINUCIÓN DEL EXCESO DE ESTIMACIONES POR PÉRDIDA O DETERIORO U OBSOLESCENCIA | 0.00 | 0.00% | _____ |
| 4.3.4 | DISMINUCIÓN DEL EXCESO DE PROVISIONES | 0.00 | 0.00% | _____ |
| 4.3.4.1 | DISMINUCIÓN DEL EXCESO DE PROVISIONES | 0.00 | 0.00% | _____ |
| 4.3.9 | OTROS INGRESOS Y BENEFICIOS VARIOS | 2,148,897.04 | 100.00% | _____ |
| 4.3.9.2 | BONIFICACIONES Y DESCUENTOS OBTENIDOS | 0.00 | 0.00% | _____ |
| 4.3.9.3 | DIFERENCIAS POR TIPO DE CAMBIO A FAVOR | 0.00 | 0.00% | _____ |
| 4.3.9.4 | DIFERENCIAS DE COTIZACIONES A FAVOR EN VALORES NEGOCIABLES | 0.00 | 0.00% | _____ |
| 4.3.9.5 | RESULTADO POR POSICIÓN MONETARIA | 0.00 | 0.00% | _____ |
| 4.3.9.6 | UTILIDADES POR PARTICIPACIÓN PATRIMONIAL | 0.00 | 0.00% | _____ |
| 4.3.9.7 | DIFERENCIAS POR REESTRUCTURACIÓN DE DEUDA PÚBLICA A FAVOR | 0.00 | 0.00% | _____ |
| 4.3.9.9 | OTROS INGRESOS Y BENEFICIOS VARIOS | 2,148,897.04 | 100.00% | _____ |

MUNICIPIO DE SAN PEDRO CHOLULA PUEBLA

NOTAS A LOS ESTADOS FINANCIEROS
 NOTAS AL ESTADO DE ACTIVIDADES
 Del 1 de Enero al 30 de Septiembre de 2025
 (Cifras en pesos)

EA-02 GASTOS Y OTRAS PÉRDIDAS:

| Cuenta | Nombre de la Cuenta | Monto | % de Rubro | Característica |
|---------|---|----------------|------------|----------------|
| 5 | GASTOS Y OTRAS PERDIDAS | 376,622,900.77 | | |
| 5.1 | GASTOS DE FUNCIONAMIENTO | 304,692,033.16 | | |
| 5.1.1 | SERVICIOS PERSONALES | 179,463,078.71 | 100.00% | |
| 5.1.1.1 | REMUNERACIONES AL PERSONAL DE CARÁCTER PERMANENTE | 178,536,698.35 | 99.48% | |
| 5.1.1.2 | REMUNERACIONES AL PERSONAL DE CARÁCTER TRANSITORIO | 201,664.05 | 0.11% | |
| 5.1.1.3 | REMUNERACIONES ADICIONALES Y ESPECIALES | 132,485.60 | 0.07% | |
| 5.1.1.4 | SEGURIDAD SOCIAL | 0.00 | 0.00% | |
| 5.1.1.5 | OTRAS PRESTACIONES SOCIALES Y ECONÓMICAS | 555,230.71 | 0.31% | |
| 5.1.1.6 | PAGO DE ESTÍMULOS A SERVIDORES PÚBLICOS | 37,000.00 | 0.02% | |
| 5.1.2 | MATERIALES Y SUMINISTROS | 20,387,855.03 | 100.00% | |
| 5.1.2.1 | MATERIALES DE ADMINISTRACIÓN, EMLSIÓN DE DOCUMENTOS Y ARTÍCULOS OFICIALES | 3,472,560.10 | 17.03% | |
| 5.1.2.2 | ALIMENTOS Y UTENSILIOS | 1,254,099.06 | 6.15% | |
| 5.1.2.3 | MATERIAS PRIMAS Y MATERIALES DE PRODUCCIÓN Y COMERCIALIZACIÓN | 3,534.78 | 0.02% | |
| 5.1.2.4 | MATERIALES Y ARTÍCULOS DE CONSTRUCCIÓN Y DE REPARACIÓN | 1,259,039.13 | 6.18% | |
| 5.1.2.5 | PRODUCTOS QUÍMICOS, FARMACÉUTICOS Y DE LABORATORIO | 3,124,800.59 | 15.33% | |
| 5.1.2.6 | COMBUSTIBLES, LUBRICANTES Y ADITIVOS | 10,163,470.72 | 49.85% | |
| 5.1.2.7 | VESTUARIO, BLANCOS, PRENDAS DE PROTECCIÓN Y ARTÍCULOS DEPORTIVOS | 897,445.82 | 4.40% | |
| 5.1.2.8 | MATERIALES Y SUMINISTROS PARA SEGURIDAD | 0.00 | 0.00% | |
| 5.1.2.9 | HERRAMIENTAS, REFACCIONES Y ACCESORIOS MENORES | 212,904.83 | 1.04% | |
| 5.1.3 | SERVICIOS GENERALES | 104,841,099.42 | 100.00% | |
| 5.1.3.1 | SERVICIOS BÁSICOS | 23,475,211.43 | 22.39% | |
| 5.1.3.2 | SERVICIOS DE ARRENDAMIENTO | 14,816,905.08 | 14.13% | |
| 5.1.3.3 | SERVICIOS PROFESIONALES, CIENTÍFICOS Y TÉCNICOS Y OTROS SERVICIOS | 8,017,410.04 | 7.65% | |
| 5.1.3.4 | SERVICIOS FINANCIEROS, BANCARIOS Y COMERCIALES | 3,946,439.49 | 3.76% | |
| 5.1.3.5 | SERVICIOS DE INSTALACIÓN, REPARACIÓN, MANTENIMIENTO Y CONSERVACIÓN | 12,023,720.73 | 11.47% | |
| 5.1.3.6 | SERVICIOS DE COMUNICACIÓN SOCIAL Y PUBLICIDAD | 9,775,128.33 | 9.32% | |
| 5.1.3.7 | SERVICIOS DE TRASLADO Y VIÁTICOS | 162,407.70 | 0.15% | |
| 5.1.3.8 | SERVICIOS OFICIALES | 23,365,624.71 | 22.29% | |
| 5.1.3.9 | OTROS SERVICIOS GENERALES | 9,258,251.91 | 8.83% | |
| 5.2 | TRANSFERENCIAS, ASIGNACIONES, SUBSIDIOS Y OTRAS AYUDAS | 69,262,915.56 | | |
| 5.2.1 | TRANSFERENCIAS INTERNAS Y ASIGNACIONES AL SECTOR PÚBLICO | 35,105,416.11 | 100.00% | |
| 5.2.1.1 | ASIGNACIONES AL SECTOR PÚBLICO | 0.00 | 0.00% | |
| 5.2.1.2 | TRANSFERENCIAS INTERNAS AL SECTOR PÚBLICO | 35,105,416.11 | 100.00% | |
| 5.2.2 | TRANSFERENCIAS AL RESTO DEL SECTOR PÚBLICO | 8,258,216.30 | 100.00% | |
| 5.2.2.1 | TRANSFERENCIAS A ENTIDADES PARAESTATALES | 0.00 | 0.00% | |
| 5.2.2.2 | TRANSFERENCIAS A ENTIDADES FEDERATIVAS Y MUNICIPIOS | 8,258,216.30 | 100.00% | |
| 5.2.3 | SUBSIDIOS Y SUBVENCIONES | 0.00 | 0.00% | |
| 5.2.3.1 | SUBSIDIOS | 0.00 | 0.00% | |
| 5.2.3.2 | SUBVENCIONES | 0.00 | 0.00% | |
| 5.2.4 | AYUDAS SOCIALES | 25,899,283.15 | 100.00% | |

MUNICIPIO DE SAN PEDRO CHOLULA PUEBLA

NOTAS A LOS ESTADOS FINANCIEROS

NOTAS AL ESTADO DE ACTIVIDADES

Del 1 de Enero al 30 de Septiembre de 2025

(Cifras en pesos)

| | | | |
|---------|--|---------------|--------|
| 5.2.4.1 | AYUDAS SOCIALES A PERSONAS | 25,058,201.72 | 96.75% |
| 5.2.4.2 | BECAS | 841,081.43 | 3.25% |
| 5.2.4.3 | AYUDAS SOCIALES A INSTITUCIONES | 0.00 | 0.00% |
| 5.2.4.4 | AYUDAS SOCIALES POR DESASTRES NATURALES Y OTROS SINIESTROS | 0.00 | 0.00% |
| 5.2.5 | PENSIONES Y JUBILACIONES | 0.00 | 0.00% |
| 5.2.5.1 | PENSIONES | 0.00 | 0.00% |
| 5.2.5.2 | JUBILACIONES | 0.00 | 0.00% |
| 5.2.5.9 | OTRAS PENSIONES Y JUBILACIONES | 0.00 | 0.00% |
| 5.2.6 | TRANSFERENCIAS A FIDEICOMISOS, MANDATOS Y CONTRATOS ANÁLOGOS | 0.00 | 0.00% |
| 5.2.6.1 | TRANSFERENCIAS A FIDEICOMISOS, MANDATOS Y CONTRATOS ANÁLOGOS AL GOBIERNO | 0.00 | 0.00% |
| 5.2.6.2 | TRANSFERENCIAS A FIDEICOMISOS, MANDATOS Y CONTRATOS ANÁLOGOS A ENTIDADES PARAESTATALES | 0.00 | 0.00% |
| 5.2.7 | TRANSFERENCIAS A LA SEGURIDAD SOCIAL | 0.00 | 0.00% |
| 5.2.7.1 | TRANSFERENCIAS POR OBLIGACIONES DE LEY | 0.00 | 0.00% |
| 5.2.8 | DONATIVOS | 0.00 | 0.00% |
| 5.2.8.1 | DONATIVOS A INSTITUCIONES SIN FINES DE LUCRO | 0.00 | 0.00% |
| 5.2.8.2 | DONATIVOS A ENTIDADES FEDERATIVAS Y MUNICIPIOS | 0.00 | 0.00% |
| 5.2.8.3 | DONATIVOS A FIDEICOMISOS, MANDATOS Y CONTRATOS ANÁLOGOS PRIVADOS | 0.00 | 0.00% |
| 5.2.8.4 | DONATIVOS A FIDEICOMISOS, MANDATOS Y CONTRATOS ANÁLOGOS ESTATALES | 0.00 | 0.00% |
| 5.2.8.5 | DONATIVOS INTERNACIONALES | 0.00 | 0.00% |
| 5.2.9 | TRANSFERENCIAS AL EXTERIOR | 0.00 | 0.00% |
| 5.2.9.1 | TRANSFERENCIAS AL EXTERIOR A GOBIERNOS EXTRANJEROS Y ORGANISMOS INTERNACIONALES | 0.00 | 0.00% |
| 5.2.9.2 | TRANSFERENCIAS AL SECTOR PRIVADO EXTERNO | 0.00 | 0.00% |
| 5.3 | PARTICIPACIONES Y APORTACIONES | 0.00 | |
| 5.3.1 | PARTICIPACIONES | 0.00 | 0.00% |
| 5.3.1.1 | PARTICIPACIONES DE LA FEDERACIÓN A ENTIDADES FEDERATIVAS Y MUNICIPIOS | 0.00 | 0.00% |
| 5.3.1.2 | PARTICIPACIONES DE LAS ENTIDADES FEDERATIVAS A LOS MUNICIPIOS | 0.00 | 0.00% |
| 5.3.2 | APORTACIONES | 0.00 | 0.00% |
| 5.3.2.1 | APORTACIONES DE LA FEDERACIÓN A ENTIDADES FEDERATIVAS Y MUNICIPIOS | 0.00 | 0.00% |
| 5.3.2.2 | APORTACIONES DE LAS ENTIDADES FEDERATIVAS A LOS MUNICIPIOS | 0.00 | 0.00% |
| 5.3.3 | CONVENIOS | 0.00 | 0.00% |
| 5.3.3.1 | CONVENIOS DE REASIGNACIÓN | 0.00 | 0.00% |
| 5.3.3.2 | CONVENIOS DE DESCENTRALIZACIÓN Y OTROS | 0.00 | 0.00% |
| 5.4 | INTERESES, COMISIONES Y OTROS GASTOS DE LA DEUDA PÚBLICA | 0.00 | |
| 5.4.1 | INTERESES DE LA DEUDA PÚBLICA | 0.00 | 0.00% |
| 5.4.1.1 | INTERESES DE LA DEUDA PÚBLICA INTERNA | 0.00 | 0.00% |
| 5.4.1.2 | INTERESES DE LA DEUDA PÚBLICA EXTERNA | 0.00 | 0.00% |
| 5.4.2 | COMISIONES DE LA DEUDA PÚBLICA | 0.00 | 0.00% |
| 5.4.2.1 | COMISIONES DE LA DEUDA PÚBLICA INTERNA | 0.00 | 0.00% |
| 5.4.2.2 | COMISIONES DE LA DEUDA PÚBLICA EXTERNA | 0.00 | 0.00% |
| 5.4.3 | GASTOS DE LA DEUDA PÚBLICA | 0.00 | 0.00% |
| 5.4.3.1 | GASTOS DE LA DEUDA PÚBLICA INTERNA | 0.00 | 0.00% |
| 5.4.3.2 | GASTOS DE LA DEUDA PÚBLICA EXTERNA | 0.00 | 0.00% |
| 5.4.4 | COSTO POR COBERTURAS | 0.00 | 0.00% |
| 5.4.4.1 | COSTO POR COBERTURAS | 0.00 | 0.00% |
| 5.4.5 | APOYOS FINANCIEROS | 0.00 | 0.00% |

MUNICIPIO DE SAN PEDRO CHOLULA PUEBLA

NOTAS A LOS ESTADOS FINANCIEROS
 NOTAS AL ESTADO DE ACTIVIDADES
 Del 1 de Enero al 30 de Septiembre de 2025
 (Cifras en pesos)

| | | | | |
|---------|---|-----------|---------|--|
| 5.4.5.1 | APOYOS FINANCIEROS A INTERMEDIARIOS | 0.00 | 0.00% | |
| 5.4.5.2 | APOYO FINANCIEROS A AHORRADORES Y DEUDORES DEL SISTEMA FINANCIERO NACIONAL | 0.00 | 0.00% | |
| 5.5 | OTROS GASTOS Y PÉRDIDAS EXTRAORDINARIAS | 25,000.00 | | |
| 5.5.1 | ESTIMACIONES, DEPRECIACIONES, DETERIOROS, OBSOLESCENCIAS Y AMORTIZACIONES | 25,000.00 | 100.00% | |
| 5.5.1.1 | ESTIMACIONES DE PÉRDIDA POR DETERIORO DE ACTIVOS CIRCULANTES | 0.00 | 0.00% | |
| 5.5.1.2 | ESTIMACIONES DE PÉRDIDA POR DETERIORO DE ACTIVOS NO CIRCULANTES | 0.00 | 0.00% | |
| 5.5.1.3 | DEPRECIACIÓN DE BIENES INMUEBLES | 0.00 | 0.00% | |
| 5.5.1.4 | DEPRECIACIÓN DE INFRAESTRUCTURA | 0.00 | 0.00% | |
| 5.5.1.5 | DEPRECIACIÓN DE BIENES MUEBLES | 0.00 | 0.00% | |
| 5.5.1.6 | DETERIORO DE BIENES | 0.00 | 0.00% | |
| 5.5.1.7 | AMORTIZACIÓN DE ACTIVOS INTANGIBLES | 0.00 | 0.00% | |
| 5.5.1.8 | DISMINUCIÓN DE BIENES POR PÉRDIDA U OBSOLESCENCIA | 25,000.00 | 100.00% | |
| 5.5.2 | PROVISIONES | 0.00 | 0.00% | |
| 5.5.2.1 | PROVISIONES DE PASIVOS A CORTO PLAZO | 0.00 | 0.00% | |
| 5.5.2.2 | PROVISIONES DE PASIVOS A LARGO PLAZO | 0.00 | 0.00% | |
| 5.5.3 | DISMINUCIONES DE INVENTARIOS | 0.00 | 0.00% | |
| 5.5.3.1 | DISMINUCIONES DE INVENTARIOS DE MERCANCÍAS PARA VENTA | 0.00 | 0.00% | |
| 5.5.3.2 | DISMINUCIONES DE INVENTARIOS DE MERCANCÍAS TERMINADAS | 0.00 | 0.00% | |
| 5.5.3.3 | DISMINUCIONES DE INVENTARIOS DE MERCANCÍAS EN PROCESO DE ELABORACIÓN | 0.00 | 0.00% | |
| 5.5.3.4 | DISMINUCIONES DE INVENTARIOS DE MATERIAS PRIMAS, MATERIALES Y SUMINISTROS PARA PRODUCCIÓN | 0.00 | 0.00% | |
| 5.5.3.5 | DISMINUCIONES DE ALMACÉN DE MATERIALES Y SUMINISTROS DE CONSUMO | 0.00 | 0.00% | |
| 5.5.9 | OTROS GASTOS | 0.00 | 0.00% | |
| 5.5.9.1 | GASTOS DE EJERCICIOS ANTERIORES | 0.00 | 0.00% | |
| 5.5.9.2 | PÉRDIDAS POR RESPONSABILIDADES | 0.00 | 0.00% | |
| 5.5.9.3 | BONIFICACIONES Y DESCUENTOS OTORGADOS | 0.00 | 0.00% | |
| 5.5.9.4 | DIFERENCIAS POR TIPO DE CAMBIO NEGATIVAS | 0.00 | 0.00% | |
| 5.5.9.5 | DIFERENCIAS DE COTIZACIONES NEGATIVAS EN VALORES NEGOCIABLES | 0.00 | 0.00% | |
| 5.5.9.6 | RESULTADO POR POSICIÓN MONETARIA | 0.00 | 0.00% | |
| 5.5.9.7 | PÉRDIDAS POR PARTICIPACIÓN PATRIMONIAL | 0.00 | 0.00% | |
| 5.5.9.8 | DIFERENCIAS POR REESTRUCTURACIÓN DE DEUDA PÚBLICA NEGATIVAS | 0.00 | 0.00% | |
| 5.5.9.9 | OTROS GASTOS VARIOS | 0.00 | 0.00% | |

MUNICIPIO DE SAN PEDRO CHOLULA PUEBLA

NOTAS A LOS ESTADOS FINANCIEROS
NOTAS AL ESTADO DE ACTIVIDADES
Del 1 de Enero al 30 de Septiembre de 2025
(Cifras en pesos)

| | | | |
|---------|---|--------------|---------|
| 5.6 | INVERSIÓN PÚBLICA | 2,642,952.05 | |
| 5.6.1 | INVERSIÓN PÚBLICA NO CAPITALIZABLE | 2,642,952.05 | 100.00% |
| 5.6.1.1 | CONSTRUCCIÓN EN BIENES NO CAPITALIZABLE | 2,642,952.05 | 100.00% |

Bajo protesta de decir verdad declaramos que los Estados Financieros y las notas
son razonablemente correctos y son responsabilidad del emisor

C. TONANTZIN FERNANDEZ DIAZ
PRESIDENTA MUNICIPAL

C. JOHAN GUZMAN HERRERO
TESORERO MUNICIPAL

C. MIGUEL CUAUHTEMOC LUNA MENDOZA
SECRETARIO DEL AYUNTAMIENTO

SECRETARÍA
DEL
AYUNTAMIENTO

GOBIERNO MUNICIPAL
CONSTITUCIONAL DE
SAN PEDRO
CHOLULA, PUEBLA
2024-2027

NOTAS A LOS ESTADOS FINANCIEROS
 NOTAS AL ESTADO DE SITUACIÓN FINANCIERA
 Del 1 de Enero al 30 de Septiembre de 2025
 (Cifras en pesos)

ESF-01 FONDOS CON AFECTACIÓN ESPECÍFICA E INVERSIONES FINANCIERAS:

| Cuenta | Nombre de la Cuenta | Monto | Tipo | 2022 | 2023 | 2024 | 2021 | Factibilidad de cobro |
|---------|--|-------|------|------|------|------|------|-----------------------|
| 1.1.1.4 | INVERSIONES TEMPORALES (HASTA 3 MESES) | 0.00 | | ---- | 0.00 | | ---- | |
| 1.1.1.5 | FONDOS CON AFECTACIÓN ESPECÍFICA | 0.00 | | ---- | | | ---- | |
| 1.1.2.1 | INVERSIONES FINANCIERAS DE CORTO PLAZO | 0.00 | | ---- | | | ---- | |
| 1.2.1.1 | INVERSIONES A LARGO PLAZO | 0.00 | | ---- | | | ---- | |
| | TOTAL | 0.00 | | ---- | | | ---- | |

ESF-02 CONTRIBUCIONES POR RECUPERAR:

| Cuenta | Nombre de la Cuenta | Monto | 2024 | 2023 | 2022 | 2021 | Factibilidad de cobro |
|---------|--------------------------------------|--------------|------------|------|------|------|-----------------------|
| 1.1.2.2 | CUENTAS POR COBRAR A CORTO PLAZO | 3,975,607.03 | 258,081.25 | 0.00 | ---- | ---- | |
| 1.1.2.4 | INGRESOS POR RECUPERAR A CORTO PLAZO | 0.00 | 0.00 | 0.00 | ---- | ---- | |
| | TOTAL | 3,975,607.03 | 258,081.25 | 0.00 | ---- | ---- | |

ESF-03 CONTRIBUCIONES POR RECUPERAR CORTO PLAZO:

| Cuenta | Nombre de la Cuenta | Monto | 90 días | 180 días | 365 días | +365 días | Característica |
|---------|--|--------------|------------|-----------|--------------|-----------|----------------|
| 1.1.2.3 | DEUDORES DIVERSOS POR COBRAR A CORTO PLAZO | 3,040,891.32 | 65,021.00 | 56,601.36 | 2,919,268.96 | 0.00 | |
| 1.1.2.5 | DEUDORES POR ANTICIPOS DE TESORERÍA A CORTO PLAZO | 0.00 | 0.00 | 0.00 | 0.00 | 0.00 | |
| 1.1.3 | DERECHOS A RECIBIR BIENES O SERVICIOS | 908,361.27 | 908,361.27 | 0.00 | 0.00 | 0.00 | |
| 1.1.3.1 | ANTICIPO A PROVEEDORES POR ADQUISICIÓN DE BIENES Y PRESTACIÓN DE SERVICIOS A CORTO PLAZO | 0.00 | 0.00 | 0.00 | 0.00 | 0.00 | |
| 1.1.3.2 | ANTICIPO A PROVEEDORES POR ADQUISICIÓN DE BIENES INMUEBLES Y MUEBLES A CORTO PLAZO | 0.00 | 0.00 | 0.00 | 0.00 | 0.00 | |
| 1.1.3.3 | ANTICIPO A PROVEEDORES POR ADQUISICIÓN DE BIENES INTANGIBLES A CORTO PLAZO | 0.00 | 0.00 | 0.00 | 0.00 | 0.00 | |
| 1.1.3.4 | ANTICIPO A CONTRATISTAS POR OBRAS PÚBLICAS A CORTO PLAZO | 908,361.27 | 908,361.27 | 0.00 | 0.00 | 0.00 | |
| 1.1.3.9 | OTROS DERECHOS A RECIBIR BIENES O SERVICIOS A CORTO PLAZO | 0.00 | 0.00 | 0.00 | 0.00 | 0.00 | |
| | TOTAL | 3,949,252.59 | 973,382.27 | 56,601.36 | 2,919,268.96 | 0.00 | |

NOTAS A LOS ESTADOS FINANCIEROS
 NOTAS AL ESTADO DE SITUACIÓN FINANCIERA
 Del 1 de Enero al 30 de Septiembre de 2025
 (Cifras en pesos)

| ESF-04 INVENTARIO: | | Nombre de la Cuenta | Monto | Sistema de costeo | Método de valuación | Conveniencia de Apl. |
|--|--|--|--------|----------------------------|---------------------|----------------------|
| 1.1.4 | | INVENTARIOS | 0.00 | | | |
| 1.1.4.1 | | INVENTARIO DE MERCANCIAS PARA VENTA | 0.00 | | | |
| 1.1.4.2 | | INVENTARIO DE MERCANCIAS TERMINADAS | 0.00 | | | |
| 1.1.4.3 | | INVENTARIO DE MERCANCIAS EN PROCESO DE ELABORACIÓN | 0.00 | | | |
| 1.1.4.4 | | INVENTARIO DE MATERIAS PRIMAS, | 0.00 | | | |
| | | MATERIALES Y SUMINISTROS PARA PRODUCCIÓN | | | | |
| 1.1.4.5 | | BIENES EN TRÁNSITO | 0.00 | | | |
| | | TOTAL | 0.00 | | | |
| ESF-05 ALMACENES: | | | | | | |
| Cuenta | Nombre de la Cuenta | Monto | Método | Conveniencia de Aplicación | | |
| 1.1.5 | ALMACENES | 0.00 | | | | |
| 1.1.5.1 | ALMACÉN DE MATERIALES Y SUMINISTROS DE CONSUMO | 0.00 | | | | |
| | TOTAL | 0.00 | | | | |
| ESF-06 FIDEICOMISOS, MANDATOS Y CONTRATOS ANÁLOGOS: | | | | | | |
| Cuenta | Nombre de la Cuenta | Monto | Tipo | Característica | | |
| 1.2.1.3 | FIDEICOMISOS, MANDATOS Y CONTRATOS ANÁLOGOS | 0.00 | | | | |
| | TOTAL | 0.00 | | | | |
| ESF-07 PARTICIPACIONES Y APORTACIONES DE CAPITAL, INVERSIONES A LARGO PLAZO Y TÍTULOS Y VALORES A LARGO PLAZO: | | | | | | |
| Cuenta | Nombre de la Cuenta | Monto | | | | |
| 1.2.1.1 | INVERSIONES A LARGO PLAZO | 0.00 | | | | |
| 1.2.1.2 | TÍTULOS Y VALORES A LARGO PLAZO | 0.00 | | | | |
| 1.2.1.4 | PARTICIPACIONES Y APORTACIONES DE CAPITAL | 0.00 | | | | |
| | TOTAL | 0.00 | | | | |

NOTAS A LOS ESTADOS FINANCIEROS
 NOTAS AL ESTADO DE SITUACIÓN FINANCIERA
 Del 1 de Enero al 30 de Septiembre de 2025
 (Cifras en pesos)

| ESF-08 BIENES MUEBLES E INMUEBLES: | Nombre de la Cuenta | Monto | Dep. Gasto | Dep. Acum. | Método | Tasas (*) | Criterios |
|--|---|------------------|--------------|---------------|-------------|-----------|-----------|
| 1.2.3 | BIENES INMUEBLES, INFRAESTRUCTURA Y CONSTRUCCIONES EN PROCESO | 1,014,021,283.92 | 0.00 | 0.00 | Línea recta | | |
| 1.2.3.1 | TERRENOS | 208,124,810.60 | 0.00 | 0.00 | Línea recta | | |
| 1.2.3.2 | VIVIENDAS | 0.00 | 0.00 | 0.00 | Línea recta | | |
| 1.2.3.3 | EDIFICIOS NO HABITACIONALES | 799,050,350.00 | 0.00 | 0.00 | Línea recta | | |
| 1.2.3.4 | INFRAESTRUCTURA | 0.00 | 0.00 | 0.00 | Línea recta | | |
| 1.2.3.5 | CONSTRUCCIONES EN PROCESO EN BIENES DE DOMINIO PÚBLICO | 6,846,123.32 | 0.00 | 0.00 | Línea recta | | |
| 1.2.3.6 | CONSTRUCCIONES EN PROCESO EN BIENES PROPIOS | 0.00 | 0.00 | 0.00 | Línea recta | | |
| 1.2.3.9 | OTROS BIENES INMUEBLES | 0.00 | 0.00 | 0.00 | Línea recta | | |
| 1.2.4 | BIENES MUEBLES | 122,891,886.59 | 0.00 | 86,852,253.83 | Línea recta | | |
| 1.2.4.1 | MOBILIARIO Y EQUIPO DE ADMINISTRACIÓN | 23,290,757.21 | 0.00 | 18,503,526.65 | Línea recta | | |
| 1.2.4.2 | MOBILIARIO Y EQUIPO EDUCACIONAL Y RECREATIVO | 8,731,101.91 | 0.00 | 8,426,895.84 | Línea recta | | |
| 1.2.4.3 | EQUIPO E INSTRUMENTAL MÉDICO Y DE LABORATORIO | 2,242,024.18 | 0.00 | 1,735,224.61 | Línea recta | | |
| 1.2.4.4 | VEHICULOS Y EQUIPO DE TRANSPORTE | 64,543,869.85 | 0.00 | 43,857,445.59 | Línea recta | | |
| 1.2.4.5 | EQUIPO DE DEFENSA Y SEGURIDAD | 2,053,308.32 | 0.00 | 0.00 | Línea recta | | |
| 1.2.4.6 | MAQUINARIA, OTROS EQUIPOS Y HERRAMIENTAS | 20,234,820.12 | 0.00 | 13,809,174.48 | Línea recta | | |
| 1.2.4.7 | COLECCIONES, OBRAS DE ARTE Y OBJETOS VALIOSOS | 1,381,005.00 | 0.00 | 0.00 | Línea recta | | |
| 1.2.4.8 | ACTIVOS BIOLÓGICOS | 415,000.00 | 0.00 | 519,986.66 | Línea recta | | |
| | TOTAL | 1,136,913,170.51 | 0.00 | 86,852,253.83 | | | |
| (*) La tasa anual es general salvo excepciones específicas | | | | | | | |
| ESF-09 INTANGIBLES Y DIFERIDOS: | Nombre de la Cuenta | Monto | Amort. Gasto | Amort. Acum. | Método | Tasas (*) | Criterios |
| 1.2.5 | ACTIVOS INTANGIBLES | 8,850,540.38 | 0.00 | 0.00 | Línea recta | | |
| 1.2.5.1 | SOFTWARE | 3,850,540.38 | 0.00 | 0.00 | Línea recta | | |
| 1.2.5.2 | PATENTES, MARCAS Y DERECHOS | 0.00 | 0.00 | 0.00 | Línea recta | | |
| 1.2.5.3 | CONCESIONES Y FRANQUICIAS | 0.00 | 0.00 | 0.00 | Línea recta | | |
| 1.2.5.4 | LICENCIAS | 0.00 | 0.00 | 0.00 | Línea recta | | |
| 1.2.5.9 | OTROS ACTIVOS INTANGIBLES | 5,000,000.00 | 0.00 | 0.00 | Línea recta | | |
| 1.2.7 | ACTIVOS DIFERIDOS | 404,716.00 | 0.00 | 0.00 | Línea recta | | |
| 1.2.7.1 | ESTUDIOS, FORMULACIÓN Y EVALUACIÓN DE | 404,716.00 | 0.00 | 0.00 | Línea recta | | |

NOTAS A LOS ESTADOS FINANCIEROS
 NOTAS AL ESTADO DE SITUACIÓN FINANCIERA
 Del 1 de Enero al 30 de Septiembre de 2025
 (Cifras en pesos)

| PROYECTOS | | | | | |
|-----------|--|--------------|------|------|-------------|
| 1.2.7.2 | DERECHOS SOBRE BIENES EN RÉGIMEN DE ARRENDAMIENTO FINANCIERO | 0.00 | 0.00 | 0.00 | Linea recta |
| 1.2.7.3 | GASTOS PAGADOS POR ADELANTADO A LARGO PLAZO | 0.00 | 0.00 | 0.00 | Linea recta |
| 1.2.7.4 | ANTICIPOS A LARGO PLAZO | 0.00 | 0.00 | 0.00 | Linea recta |
| 1.2.7.5 | BENEFICIOS AL RETIRO DE EMPLEADOS PAGADOS POR ADELANTADO | 0.00 | 0.00 | 0.00 | Linea recta |
| 1.2.7.9 | OTROS ACTIVOS DIFERIDOS | 0.00 | 0.00 | 0.00 | Linea recta |
| | TOTAL | 9,255,256.38 | 0.00 | 0.00 | |

(*) La tasa anual es general salvo excepciones específicas

ESF-10 ESTIMACIONES Y DETERIOROS:

| Cuenta | Nombre de la Cuenta | Monto | Criterio |
|---------|--|--------------|----------|
| 1.1.6 | ESTIMACIÓN POR PÉRDIDAS O DETERIORO DE ACTIVOS CIRCULANTES | 1,921,686.33 | |
| 1.1.6.1 | ESTIMACIONES PARA CUENTAS INCOBRABLES POR DERECHOS A RECIBIR EFECTIVO O EQUIVALENTES | 1,921,686.33 | |
| 1.1.6.2 | ESTIMACIÓN POR DETERIORO DE INVENTARIOS | 0.00 | |
| | TOTAL | 1,921,686.33 | |

ESF-11 OTROS ACTIVOS:

| Cuenta | Nombre de la Cuenta | Monto | Característica |
|---------|------------------------------------|-----------|----------------|
| 1.1.9 | OTROS ACTIVOS CIRCULANTES | 32,255.00 | |
| 1.2.9.1 | BIENES EN CONCESIÓN | 0.00 | |
| 1.2.9.2 | BIENES EN ARRENDAMIENTO FINANCIERO | 0.00 | |
| 1.2.9.3 | BIENES EN COMODATO | 0.00 | |
| | TOTAL | 0.00 | |

ESF-12 CUENTAS Y DOCUMENTOS POR PAGAR:

| Cuenta | Nombre de la Cuenta | Monto | 90 días | 180 días | 365 días | +365 días | Factibilidad de pago |
|---------|--|---------------|--------------|--------------|---------------|-----------|----------------------|
| 2.1.1 | CUENTAS POR PAGAR A CORTO PLAZO | 23,283,620.12 | 9,511,764.44 | 584,569.25 | 13,187,286.43 | 0.00 | 0.00 |
| 2.1.1.1 | SERVICIOS PERSONALES POR PAGAR A CORTO PLAZO | 480,369.26 | 31,693.73 | -0.01 | 448,675.54 | 0.00 | 0.00 |
| 2.1.1.2 | PROVEEDORES POR PAGAR A CORTO PLAZO | 6,649,945.85 | 4,449,741.57 | 1,020,290.74 | 1,179,913.54 | 0.00 | 0.00 |
| 2.1.1.3 | CONTRATISTAS POR OBRAS PÚBLICAS POR PAGAR | 0.00 | 0.00 | 0.00 | 0.00 | 0.00 | 0.00 |

NOTAS A LOS ESTADOS FINANCIEROS
 NOTAS AL ESTADO DE SITUACIÓN FINANCIERA
 Del 1 de Enero al 30 de Septiembre de 2025
 (Cifras en pesos)

| | | | | | |
|---------|--|---------------|--------------|-------------|---------------|
| 2.1.1.4 | PAGAR A CORTO PLAZO PARTICIPACIONES Y APORTACIONES POR PAGAR A CORTO PLAZO | 0.00 | 0.00 | 0.00 | 0.00 |
| 2.1.1.5 | TRANSFERENCIAS OTORGADAS POR PAGAR A CORTO PLAZO | 1,663,964.97 | 700,800.00 | 3,000.00 | 960,164.97 |
| 2.1.1.6 | INTERESES, COMISIONES Y OTROS GASTOS DE LA DEUDA PÚBLICA | 0.00 | 0.00 | 0.00 | 0.00 |
| 2.1.1.7 | RETENCIONES Y CONTRIBUCIONES POR PAGAR A CORTO PLAZO | 2,991,397.75 | 2,915,411.73 | 2,423.93 | 73,562.09 |
| 2.1.1.8 | DEVOLUCIONES DE LA LEY DE INGRESOS POR PAGAR A CORTO PLAZO | 0.00 | 0.00 | 0.00 | 0.00 |
| 2.1.1.9 | OTRAS CUENTAS POR PAGAR A CORTO PLAZO | 11,497,942.29 | 1,414,117.41 | -441,145.41 | 10,524,970.29 |
| 2.1.2 | DOCUMENTOS POR PAGAR A CORTO PLAZO | 0.00 | 0.00 | 0.00 | 0.00 |
| 2.1.2.1 | DOCUMENTOS COMERCIALES POR PAGAR A CORTO PLAZO | 0.00 | 0.00 | 0.00 | 0.00 |
| 2.1.2.2 | DOCUMENTOS CON CONTRATISTAS POR OBRAS PÚBLICAS POR PAGAR A CORTO PLAZO | 0.00 | 0.00 | 0.00 | 0.00 |
| 2.1.2.9 | OTROS DOCUMENTOS POR PAGAR A CORTO PLAZO | 0.00 | 0.00 | 0.00 | 0.00 |
| | TOTAL | 23,283,620.12 | 9,511,764.44 | 584,569.25 | 13,187,286.43 |

ESF-13 FONDOS Y BIENES DE TERCEROS:

| Cuenta | Nombre de la Cuenta | Monto | Naturaleza | Característica |
|---------|--|-------|------------|----------------|
| 2.1.6 | FONDOS Y BIENES DE TERCEROS EN GARANTÍA Y/O ADMINISTRACIÓN A CORTO PLAZO | 0.00 | | |
| 2.1.6.1 | FONDOS EN GARANTÍA A CORTO PLAZO | 0.00 | | |
| 2.1.6.2 | FONDOS EN ADMINISTRACIÓN A CORTO PLAZO | 0.00 | | |
| 2.1.6.3 | FONDOS CONTINGENTES A CORTO PLAZO | 0.00 | | |
| 2.1.6.4 | FONDOS DE FIDEICOMISOS, MANDATOS Y CONTRATOS ANÁLOGOS A CORTO PLAZO | 0.00 | | |
| 2.1.6.5 | OTROS FONDOS DE TERCEROS EN GARANTÍA Y/O ADMINISTRACIÓN A CORTO PLAZO | 0.00 | | |
| 2.1.6.6 | VALORES Y BIENES EN GARANTÍA A CORTO PLAZO | 0.00 | | |
| 2.2.5 | FONDOS Y BIENES DE TERCEROS EN GARANTÍA Y/O ADMINISTRACIÓN A LARGO PLAZO | 0.00 | | |
| 2.2.5.1 | FONDOS EN GARANTÍA A LARGO PLAZO | 0.00 | | |
| 2.2.5.2 | FONDOS EN ADMINISTRACIÓN A LARGO PLAZO | 0.00 | | |
| 2.2.5.3 | FONDOS CONTINGENTES A LARGO PLAZO | 0.00 | | |
| 2.2.5.4 | FONDOS DE FIDEICOMISOS, MANDATOS Y | 0.00 | | |

NOTAS A LOS ESTADOS FINANCIEROS
 NOTAS AL ESTADO DE SITUACIÓN FINANCIERA
 Del 1 de Enero al 30 de Septiembre de 2025
 (Cifras en pesos)

| Cuenta | Nombre de la Cuenta | Monto | Naturaleza | Característica |
|----------------------------------|---|---------------|------------|----------------|
| 2.2.5.5 | CONTRATOS ANÁLOGOS A LARGO PLAZO | 0.00 | | |
| 2.2.5.6 | OTROS FONDOS DE TERCEROS EN GARANTÍA Y/O ADMINISTRACIÓN A LARGO PLAZO | 0.00 | | |
| | VALORES Y BIENES EN GARANTÍA A LARGO PLAZO | 0.00 | | |
| | TOTAL | 0.00 | | |
| ESF-14 PASIVOS DIFERIDOS: | | | | |
| 2.1.5 | PASIVOS DIFERIDOS A CORTO PLAZO | 27,065,033.00 | | |
| 2.1.5.1 | INGRESOS COBRADOS POR ADELANTADO A CORTO PLAZO | 27,065,033.00 | | |
| 2.1.5.2 | INTERESES COBRADOS POR ADELANTADO A CORTO PLAZO | 0.00 | | |
| 2.1.5.9 | OTROS PASIVOS DIFERIDOS A CORTO PLAZO | 0.00 | | |
| 2.2.4 | PASIVOS DIFERIDOS A LARGO PLAZO | 0.00 | | |
| 2.2.4.1 | CRÉDITOS DIFERIDOS A LARGO PLAZO | 0.00 | | |
| 2.2.4.2 | INTERESES COBRADOS POR ADELANTADO A LARGO PLAZO | 0.00 | | |
| 2.2.4.9 | OTROS PASIVOS DIFERIDOS A LARGO PLAZO | 0.00 | | |
| | TOTAL | 27,065,033.00 | | |
| ESF-15 PROVISIONES: | | | | |
| 2.1.7 | PROVISIONES A CORTO PLAZO | 0.00 | | |
| 2.1.7.1 | PROVISIÓN PARA DEMANDAS Y JUICIOS A CORTO PLAZO | 0.00 | | |
| 2.1.7.2 | PROVISIÓN PARA CONTINGENCIAS A CORTO PLAZO | 0.00 | | |
| 2.1.7.9 | OTRAS PROVISIONES A CORTO PLAZO | 0.00 | | |
| 2.2.6 | PROVISIONES A LARGO PLAZO | 0.00 | | |
| 2.2.6.1 | PROVISIÓN PARA DEMANDAS Y JUICIOS A LARGO PLAZO | 0.00 | | |
| 2.2.6.2 | PROVISIÓN PARA PENSIONES A LARGO PLAZO | 0.00 | | |
| 2.2.6.3 | PROVISIÓN PARA CONTINGENCIAS A LARGO PLAZO | 0.00 | | |
| 2.2.6.9 | OTRAS PROVISIONES A LARGO PLAZO | 0.00 | | |
| | TOTAL | 0.00 | | |

NOTAS A LOS ESTADOS FINANCIEROS
 NOTAS AL ESTADO DE SITUACIÓN FINANCIERA
 Del 1 de Enero al 30 de Septiembre de 2025
 (Cifras en pesos)

| Cuenta | Nombre de la Cuenta | Monto | Naturaleza | Característica |
|-----------|-----------------------------|-------|------------|----------------|
| 2.1.1.9 | OTROS PASIVOS A CORTO PLAZO | 0.00 | | |
| 2.1.1.9.1 | INGRESOS POR CLASIFICAR | 0.00 | | |
| 2.1.1.9.2 | RECAUDACIÓN POR PARTICIPAR | 0.00 | | |
| 2.1.1.9.9 | OTROS PASIVOS CIRCULANTES | 0.00 | | |
| | TOTAL | 0.00 | | |

Bajo protesta de decir verdad declaramos que los Estados Financieros y sus datos son razonablemente correctos y son responsabilidad del emisor





C. JOHÁN GUZMÁN HERRERO
 TESORERO MUNICIPAL
 GOBIERNO MUNICIPAL CONSTITUCIONAL DE SAN PEDRO CHOLULA, PUEBLA
 2024-2027





C. MIGUEL CUÁHTEMOC LUNA MENDOZA
 SECRETARIO DEL AYUNTAMIENTO





C. JONÁN EZIN FERNÁNDEZ DÍAZ
 PRESIDENTA MUNICIPAL



SECRETARÍA DEL AYUNTAMIENTO
 GOBIERNO MUNICIPAL CONSTITUCIONAL DE SAN PEDRO CHOLULA, PUEBLA
 2024-2027

MUNICIPIO DE SAN PEDRO CHOLULA PUEBLA

NOTAS A LOS ESTADOS FINANCIEROS
 NOTAS AL ESTADO DE VARIACIÓN EN LA HACIENDA PÚBLICA/PATRIMONIO
 Del 1 de Enero al 30 de Septiembre de 2025
 (Cifras en pesos)

VPH-01 PATRIMONIO CONTRIBUIDO:


| Cuenta | Nombre de la Cuenta | Monto | Tipo | Naturaleza |
|--------|---|----------------|------|------------|
| 3.1.1 | APORTACIONES | 0.00 | | |
| 3.1.2 | DONACIONES DE CAPITAL | 0.00 | | |
| 3.1.3 | ACTUALIZACIÓN DE LA HACIENDA PÚBLICA/PATRIMONIO | 676,465,060.58 | | |
| | TOTAL | 676,465,060.58 | | |

VPH-02 PATRIMONIO GENERADO:


| Cuenta | Nombre de la Cuenta | Monto | Procedencia |
|---------|--|-----------------|-------------|
| 3.2.1 | RESULTADO DEL EJERCICIO (AHORRO/DESAHORRO) | 163,396,361.15 | |
| 3.2.2 | RESULTADOS DE EJERCICIOS ANTERIORES | 358,592,554.80 | |
| 3.2.3 | REVALÚOS | 383,692,026.90 | |
| 3.2.3.1 | REVALÚO DE BIENES INMUEBLES | 383,692,026.90 | |
| 3.2.3.2 | REVALÚO DE BIENES MUEBLES | 0.00 | |
| 3.2.3.3 | REVALÚO DE BIENES INTANGIBLES | 0.00 | |
| 3.2.3.9 | OTROS REVALÚOS | 0.00 | |
| 3.2.4 | RESERVAS | 0.00 | |
| 3.2.4.1 | RESERVAS DE PATRIMONIO | 0.00 | |
| 3.2.4.2 | RESERVAS TERRITORIALES | 0.00 | |
| 3.2.4.3 | RESERVAS POR CONTINGENCIAS | 0.00 | |
| 3.2.5 | RECTIFICACIONES DE RESULTADOS DE EJERCICIOS ANTERIORES | -375,598,822.84 | |
| 3.2.5.1 | CAMBIOS EN POLÍTICAS CONTABLES | 0.00 | |
| 3.2.5.2 | CAMBIOS POR ERRORES CONTABLES | -375,598,822.84 | |
| 3.2.5.3 | CAMBIOS EN ESTIMACIONES CONTABLES | 0.00 | |
| | TOTAL | 530,082,120.01 | |

Bajo protesta de decir verdad declaramos que los Estados Financieros y sus notas son razonablemente correctos y son responsabilidad del emisor.


ESTADOS UNIDOS MEXICANOS



C. TONANTZIN FERNANDEZ DIAZ
 PRESIDENTA MUNICIPAL
 SAN PEDRO CHOLULA
 2024-2027



C. JOHAN GUZMAN HERRERO
 TESORERO MUNICIPAL
 GOBIERNO MUNICIPAL CONSTITUCIONAL DE SAN PEDRO CHOLULA, PUEBLA
 2024-2027



C. MIGUEL CURIHTEMOC LUNA MENDOZA
 SECRETARIO DEL AYUNTAMIENTO
 SECRETARÍA DEL AYUNTAMIENTO
 GOBIERNO MUNICIPAL CONSTITUCIONAL DE SAN PEDRO CHOLULA, PUEBLA
 2024-2027

MUNICIPIO DE SAN PEDRO CHOLULA PUEBLA

NOTAS A LOS ESTADOS FINANCIEROS
 NOTAS AL ESTADO DE FLUJOS DE EFECTIVO
 Del 1 de Enero al 30 de Septiembre de 2025
 (Cifras en pesos)

EFE-01 FLUJO DE EFECTIVO:

| Concepto | 2025 | 2024 |
|--|----------------|----------------|
| 1.1.1.1 EFECTIVO | 503,043.94 | 1,020,811.00 |
| 1.1.1.2 BANCOS/TESORERÍA | 227,082,830.82 | 134,771,588.64 |
| 1.1.1.3 BANCOS/DEPENDENCIAS Y OTROS | 0.00 | 0.00 |
| 1.1.1.4 INVERSIONES TEMPORALES (HASTA 3 MESES) | 0.00 | 0.00 |
| 1.1.1.5 FONDOS CON AFECTACIÓN ESPECÍFICA | 0.00 | 0.00 |
| 1.1.1.6 DEPÓSITOS DE FONDOS DE TERCEROS EN GARANTÍA Y/O ADMINISTRACIÓN | 0.00 | 0.00 |
| 1.1.1.9 OTROS EFECTIVOS Y EQUIVALENTES | 0.00 | 0.00 |
| 1.1.1 TOTAL | 227,585,874.76 | 135,792,399.64 |

EFE-02 ADQUISICIONES DE ACTIVIDADES DE INVERSIÓN EFECTIVAMENTE PAGADAS:

| Concepto | 2025 | 2024 |
|---|--------------|------|
| 1.2.3 BIENES INMUEBLES, INFRAESTRUCTURA Y CONSTRUCCIONES EN PROCESO | 4,780,276.51 | 0.00 |
| 1.2.3.1 TERRENOS | 0.00 | 0.00 |
| 1.2.3.2 VIVIENDAS | 0.00 | 0.00 |
| 1.2.3.3 EDIFICIOS NO HABITACIONALES | 0.00 | 0.00 |
| 1.2.3.4 INFRAESTRUCTURA | 0.00 | 0.00 |
| 1.2.3.5 CONSTRUCCIONES EN PROCESO EN BIENES DE DOMINIO PÚBLICO | 4,780,276.51 | 0.00 |
| 1.2.3.6 CONSTRUCCIONES EN PROCESO EN BIENES PROPIOS | 0.00 | 0.00 |
| 1.2.3.9 OTROS BIENES INMUEBLES | 0.00 | 0.00 |
| 1.2.4 BIENES MUEBLES | 2,893,811.12 | 0.00 |
| 1.2.4.1 MOBILIARIO Y EQUIPO DE ADMINISTRACIÓN | 1,329,811.51 | 0.00 |
| 1.2.4.2 MOBILIARIO Y EQUIPO EDUCACIONAL Y RECREATIVO | 0.00 | 0.00 |
| 1.2.4.3 EQUIPO E INSTRUMENTAL MÉDICO Y DE LABORATORIO | 37,570.01 | 0.00 |
| 1.2.4.4 VEHÍCULOS Y EQUIPO DE TRANSPORTE | 893,000.00 | 0.00 |
| 1.2.4.5 EQUIPO DE DEFENSA Y SEGURIDAD | 0.00 | 0.00 |
| 1.2.4.6 MAQUINARIA, OTROS EQUIPOS Y HERRAMIENTAS | 633,429.60 | 0.00 |
| 1.2.4.7 COLECCIONES, OBRAS DE ARTE Y OBJETOS VALIOSOS | 0.00 | 0.00 |
| 1.2.4.8 ACTIVOS BIOLÓGICOS | 0.00 | 0.00 |
| 1.2.5 ACTIVOS INTANGIBLES | 221,500.00 | 0.00 |
| 1.2.5.1 SOFTWARE | 221,500.00 | 0.00 |
| 1.2.5.2 PATENTES, MARCAS Y DERECHOS | 0.00 | 0.00 |
| 1.2.5.3 CONCESIONES Y FRANQUICIAS | 0.00 | 0.00 |
| 1.2.5.4 LICENCIAS | 0.00 | 0.00 |
| 1.2.5.9 OTROS ACTIVOS INTANGIBLES | 0.00 | 0.00 |
| TOTAL DE APLICACIÓN DE EFECTIVO POR ACTIVIDADES DE INVERSIÓN | 7,895,587.63 | 0.00 |

MUNICIPIO DE SAN PEDRO CHOLULA PUEBLA

NOTAS A LOS ESTADOS FINANCIEROS
 NOTAS AL ESTADO DE FLUJOS DE EFECTIVO
 Del 1 de Enero al 30 de Septiembre de 2025
 (Cifras en pesos)

EFE-03 CONCILIACIÓN DE LOS FLUJOS DE EFECTIVO NETOS DE LAS ACTIVIDADES DE OPERACIÓN:

| Concepto | 2025 | 2024 |
|---|----------------|------|
| 3.2.1 RESULTADO DEL EJERCICIO (AHORRO/DESAHORRO) | 163,396,361.14 | 0.00 |
| (+) MOVIMIENTOS DE PARTIDAS QUE NO AFECTAN AL EFECTIVO | 9,119,846.47 | 0.00 |
| 5.4 INTERESES, COMISIONES Y OTROS GASTOS DE LA DEUDA PÚBLICA | 0.00 | 0.00 |
| 5.5 OTROS GASTOS Y PÉRDIDAS EXTRAORDINARIAS | 25,000.00 | 0.00 |
| 5.6 INVERSIÓN PÚBLICA | 2,642,952.05 | 0.00 |
| 2.1.1 INCREMENTOS EN CUENTAS POR PAGAR DE ACTIVIDADES DE OPERACIÓN | 6,451,894.42 | 0.00 |
| (-) MOVIMIENTOS DE PARTIDAS QUE NO AFECTAN AL EFECTIVO | -37,102.57 | 0.00 |
| 4.x INGRESOS DE OPERACIÓN NO PRESUPUESTARIOS | 0.00 | 0.00 |
| 1x, 5x GASTOS DE OPERACIÓN NO CONTABLES | 0.00 | 0.00 |
| 1.1.2 INCREMENTOS EN CUENTAS POR COBRAR DE ACTIVIDADES DE OPERACIÓN | -37,102.57 | 0.00 |
| (=) FLUJOS DE EFECTIVO NETOS DE LAS ACTIVIDADES DE OPERACIÓN | 172,553,310.18 | 0.00 |

Bajo protesta de decir verdad declaramos que los Estados Financieros y sus Notas son razonablemente correctos y son responsabilidad del emisor.

ESTADOS UNIDOS MEXICANOS
 GOBIERNO MUNICIPAL
 TRESORERÍA MUNICIPAL
 GOBIERNO MUNICIPAL CONSTITUCIONAL DE SAN PEDRO CHOLULA, PUEBLA
 2024-2027

C. TONANTZIN FERNANDEZ DIAZ
 PRESIDENTA MUNICIPAL

C. JOHAN GUZMAN HERRERO
 TESORERO MUNICIPAL

ESTADOS UNIDOS MEXICANOS
 GOBIERNO MUNICIPAL
 SECRETARÍA DEL AYUNTAMIENTO
 GOBIERNO MUNICIPAL CONSTITUCIONAL DE SAN PEDRO CHOLULA, PUEBLA
 2024-2027

C. MIGUEL CUAUHEMOC LUNA-MENDOZA
 SECRETARIO DEL AYUNTAMIENTO

MUNICIPIO DE SAN PEDRO CHOLULA PUEBLA

NOTAS A LOS ESTADOS FINANCIEROS

CONCILIACIÓN

Del 1 de Enero al 30 de Septiembre de 2025

(Cifras en pesos)

CONCILIACIÓN ENTRE LOS INGRESOS PRESUPUESTARIOS Y CONTABLES:

| Concepto | | 2025 |
|--|---|----------------|
| 1. Total de Ingresos Presupuestarios | | 540,019,261.91 |
| 2. Más ingresos contables no presupuestarios | | 0.00 |
| 2.1 | INGRESOS FINANCIEROS | 0.00 |
| 2.2 | INCREMENTO POR VARIACIÓN DE INVENTARIOS | 0.00 |
| 2.3 | DISMINUCIÓN DEL EXCESO DE ESTIMACIONES POR PÉRDIDA O DETERIORO U OBSOLESCENCIA | 0.00 |
| 2.4 | DISMINUCIÓN DEL EXCESO DE PROVISIONES | 0.00 |
| 2.5 | OTROS INGRESOS Y BENEFICIOS VARIOS | 0.00 |
| 2.6 | OTROS INGRESOS CONTABLES NO PRESUPUESTARIOS | 0.00 |
| 3. Menos ingresos presupuestarios no contables | | 0.00 |
| 3.1 | APROVECHAMIENTOS PATRIMONIALES | 0.00 |
| 3.2 | INGRESOS DERIVADOS DE FINANCIAMIENTOS | 0.00 |
| 3.3 | OTROS INGRESOS PRESUPUESTARIOS NO CONTABLES | 0.00 |
| 4. Total de Ingresos Contables (4 = 1 + 2 - 3) | | 540,019,261.91 |

MUNICIPIO DE SAN PEDRO CHOLULA PUEBLA

NOTAS A LOS ESTADOS FINANCIEROS
CONCILIACIÓNDel 1 de Enero al 30 de Septiembre de 2025
(Cifras en pesos)

CONCILIACIÓN ENTRE LOS EGRESOS PRESUPUESTARIOS Y LOS GASTOS CONTABLES:


| Concepto | 2025 |
|---|----------------|
| 1. Total de egresos presupuestarios | 381,850,536.35 |
| 2. Menos egresos presupuestarios no contables | 7,895,587.63 |
| 2.1 MATERIAS PRIMAS Y MATERIALES DE PRODUCCIÓN Y COMERCIALIZACIÓN | 0.00 |
| 2.2 MATERIALES Y SUMINISTROS | 0.00 |
| 2.3 MOBILIARIO Y EQUIPO DE ADMINISTRACIÓN | 1,329,811.51 |
| 2.4 MOBILIARIO Y EQUIPO EDUCACIONAL Y RECREATIVO | 0.00 |
| 2.5 EQUIPO E INSTRUMENTAL MÉDICO Y DE LABORATORIO | 37,570.01 |
| 2.6 VEHÍCULOS Y EQUIPO DE TRANSPORTE | 893,000.00 |
| 2.7 EQUIPO DE DEFENSA Y SEGURIDAD | 0.00 |
| 2.8 MAQUINARIA, OTROS EQUIPOS Y HERRAMIENTAS | 633,429.60 |
| 2.9 ACTIVOS BIOLÓGICOS | 0.00 |
| 2.10 BIENES INMUEBLES | 0.00 |
| 2.11 ACTIVOS INTANGIBLES | 221,500.00 |
| 2.12 OBRA PÚBLICA EN BIENES DE DOMINIO PÚBLICO | 4,780,276.51 |
| 2.13 OBRA PÚBLICA EN BIENES PROPIOS | 0.00 |
| 2.14 ACCIONES Y PARTICIPACIONES DE CAPITAL | 0.00 |
| 2.15 COMPRA DE TÍTULOS Y VALORES | 0.00 |
| 2.16 CONCESIÓN DE PRÉSTAMOS | 0.00 |
| 2.17 INVERSIONES EN FIDEICOMISOS, MANDATOS Y OTROS ANÁLOGOS | 0.00 |
| 2.18 PROVISIONES PARA CONTINGENCIAS Y OTRAS EROGACIONES ESPECIALES | 0.00 |
| 2.19 AMORTIZACIÓN DE LA DEUDA PÚBLICA | 0.00 |
| 2.20 ADEUDOS DE EJERCICIOS FISCALES ANTERIORES (ADEFAS) | 0.00 |
| 2.21 OTROS EGRESOS PRESUPUESTARIOS NO CONTABLES | 0.00 |
| 3. Más gastos contables no presupuestarios | 2,667,952.05 |
| 3.1 ESTIMACIONES, DEPRECIACIONES, DETERIOROS, OBSOLESCENCIAS Y AMORTIZACIONES | 25,000.00 |
| 3.2 PROVISIONES | 0.00 |
| 3.3 DISMINUCIONES DE INVENTARIOS | 0.00 |
| 3.4 OTROS GASTOS | 0.00 |
| 3.5 INVERSIÓN PÚBLICA NO CAPITALIZABLE | 2,642,952.05 |
| 3.6 MATERIALES Y SUMINISTROS (CONSUMOS) | 0.00 |
| 3.7 OTROS GASTOS CONTABLES NO PRESUPUESTARIOS | 0.00 |
| 4. Total de Gastos Contables (4 = 1 - 2 + 3) | 376,622,900.77 |

MUNICIPIO DE SAN PEDRO CHOLULA PUEBLA

NOTAS A LOS ESTADOS FINANCIEROS
CONCILIACIÓN

Del 1 de Enero al 30 de Septiembre de 2025
(Cifras en pesos)

Bajo protesta de decir verdad declaramos que los Estados Financieros y sus notas,
son razonablemente correctos y son responsabilidad del emisor.



C. TONANTZIN FERNANDEZ DIAZ
PRESIDENTA MUNICIPAL



C. JOHAN GUZMAN HERRERO
TESORERO MUNICIPAL

C. MIGUEL COAUHTEMOC LUNA MENDOZA
SECRETARIO DEL AYUNTAMIENTO



MUNICIPIO DE SAN PEDRO CHOLULA PUEBLA

NOTAS A LOS ESTADOS FINANCIEROS

NOTAS DE MEMORIA

Del 1 de Enero al 30 de Septiembre de 2025

(Cifras en pesos)

MEM-01 CUENTAS DE ORDEN CONTABLES:

| Cuenta | Nombre de la Cuenta | Saldo Inicial | Cargos | Abonos | Saldo Final |
|--------|--|---------------|--------|--------|-------------|
| 7 | CUENTAS DE ORDEN CONTABLES | 0.00 | 0.00 | 0.00 | 0.00 (d) |
| 7.1 | VALORES | 0.00 | 0.00 | 0.00 | 0.00 (d) |
| 7.1.1 | VALORES EN CUSTODIA | 0.00 | 0.00 | 0.00 | 0.00 (d) |
| 7.1.2 | CUSTODIA DE VALORES | 0.00 | 0.00 | 0.00 | 0.00 (a) |
| 7.1.3 | INSTRUMENTOS DE CRÉDITO PRESTADOS A FORMADORES DE MERCADO | 0.00 | 0.00 | 0.00 | 0.00 (d) |
| 7.1.4 | PRÉSTAMO DE INSTRUMENTOS DE CRÉDITO A FORMADORES DE MERCADO Y SU GARANTÍA | 0.00 | 0.00 | 0.00 | 0.00 (a) |
| 7.1.5 | INSTRUMENTOS DE CRÉDITO RECIBIDOS EN GARANTÍA DE LOS FORMADORES DE MERCADO | 0.00 | 0.00 | 0.00 | 0.00 (d) |
| 7.1.6 | GARANTÍA DE CRÉDITOS RECIBIDOS DE LOS FORMADORES DE MERCADO | 0.00 | 0.00 | 0.00 | 0.00 (a) |
| 7.2 | EMISIÓN DE OBLIGACIONES | 0.00 | 0.00 | 0.00 | 0.00 (d) |
| 7.2.1 | AUTORIZACIÓN PARA LA EMISIÓN DE BONOS, TÍTULOS Y VALORES DE LA DEUDA PÚBLICA INTERNA | 0.00 | 0.00 | 0.00 | 0.00 (d) |
| 7.2.2 | AUTORIZACIÓN PARA LA EMISIÓN DE BONOS, TÍTULOS Y VALORES DE LA DEUDA PÚBLICA EXTERNA | 0.00 | 0.00 | 0.00 | 0.00 (d) |
| 7.2.3 | EMISIONES AUTORIZADAS DE LA DEUDA PÚBLICA INTERNA Y EXTERNA | 0.00 | 0.00 | 0.00 | 0.00 (a) |
| 7.2.4 | SUSCRIPCIÓN DE CONTRATOS DE PRÉSTAMOS Y OTRAS OBLIGACIONES DE LA DEUDA PÚBLICA INTERNA | 0.00 | 0.00 | 0.00 | 0.00 (d) |
| 7.2.5 | SUSCRIPCIÓN DE CONTRATOS DE PRÉSTAMOS Y OTRAS OBLIGACIONES DE LA DEUDA PÚBLICA EXTERNA | 0.00 | 0.00 | 0.00 | 0.00 (d) |
| 7.2.6 | CONTRATOS DE PRÉSTAMOS Y OTRAS OBLIGACIONES DE LA DEUDA PÚBLICA INTERNA Y EXTERNA | 0.00 | 0.00 | 0.00 | 0.00 (a) |
| 7.3 | AVALES Y GARANTÍAS | 0.00 | 0.00 | 0.00 | 0.00 (d) |
| 7.3.1 | AVALES AUTORIZADOS | 0.00 | 0.00 | 0.00 | 0.00 (d) |
| 7.3.2 | AVALES FIRMADOS | 0.00 | 0.00 | 0.00 | 0.00 (a) |
| 7.3.3 | FIANZAS Y GARANTÍAS RECIBIDAS POR DEUDAS A COBRAR | 0.00 | 0.00 | 0.00 | 0.00 (d) |
| 7.3.4 | FIANZAS Y GARANTÍAS RECIBIDAS | 0.00 | 0.00 | 0.00 | 0.00 (a) |
| 7.3.5 | FIANZAS OTORGADAS PARA RESPALDAR OBLIGACIONES NO FISCALES DEL GOBIERNO | 0.00 | 0.00 | 0.00 | 0.00 (d) |
| 7.3.6 | FIANZAS OTORGADAS DEL GOBIERNO PARA RESPALDAR OBLIGACIONES NO FISCALES | 0.00 | 0.00 | 0.00 | 0.00 (a) |
| 7.4 | JUICIOS | 0.00 | 0.00 | 0.00 | 0.00 (d) |
| 7.4.1 | DEMANDAS JUDICIALES EN PROCESO DE RESOLUCIÓN | 0.00 | 0.00 | 0.00 | 0.00 (d) |
| 7.4.2 | RESOLUCIÓN DE DEMANDAS EN PROCESO JUDICIAL | 0.00 | 0.00 | 0.00 | 0.00 (a) |
| 7.5 | INVERSIÓN MEDIANTE PROYECTOS PARA PRESTACIÓN DE SERVICIOS (PPS) Y SIMILARES | 0.00 | 0.00 | 0.00 | 0.00 (d) |
| 7.5.1 | CONTRATOS PARA INVERSIÓN MEDIANTE PROYECTOS PARA PRESTACIÓN DE SERVICIOS (PPS) Y SIMILARES | 0.00 | 0.00 | 0.00 | 0.00 (d) |
| 7.5.2 | INVERSIÓN PÚBLICA CONTRATADA MEDIANTE PROYECTOS PARA PRESTACIÓN DE SERVICIOS (PPS) Y SIMILARES | 0.00 | 0.00 | 0.00 | 0.00 (a) |
| 7.6 | BIENES CONCESIONADOS O EN COMODATO | 0.00 | 0.00 | 0.00 | 0.00 (d) |
| 7.6.1 | BIENES BAJO CONTRATO EN CONCESIÓN | 0.00 | 0.00 | 0.00 | 0.00 (d) |
| 7.6.2 | CONTRATO DE CONCESIÓN POR BIENES | 0.00 | 0.00 | 0.00 | 0.00 (a) |

MUNICIPIO DE SAN PEDRO CHOLULA PUEBLA

NOTAS A LOS ESTADOS FINANCIEROS

NOTAS DE MEMORIA

Del 1 de Enero al 30 de Septiembre de 2025

(Cifras en pesos)

| | | | | | |
|-------|---|------|------|------|----------|
| 7.6.3 | BIENES BAJO CONTRATO EN COMODATO | 0.00 | 0.00 | 0.00 | 0.00 (d) |
| 7.6.4 | CONTRATO DE COMODATO POR BIENES | 0.00 | 0.00 | 0.00 | 0.00 (a) |
| 7.7 | OTRAS CUENTAS DE ORDEN | 0.00 | 0.00 | 0.00 | 0.00 (d) |
| 7.7.1 | OTRAS CUENTAS DE ORDEN | 0.00 | 0.00 | 0.00 | 0.00 (d) |
| 7.X | BIENES ARQUEOLÓGICOS, ARTÍSTICOS E HISTÓRICOS | 0.00 | 0.00 | 0.00 | 0.00 (d) |
| 7.X.1 | BIENES ARQUEOLÓGICOS EN CUSTODIA | 0.00 | 0.00 | 0.00 | 0.00 (d) |
| 7.X.2 | CUSTODIA DE BIENES ARQUEOLÓGICOS | 0.00 | 0.00 | 0.00 | 0.00 (a) |
| 7.X.3 | BIENES ARTÍSTICOS EN CUSTODIA | 0.00 | 0.00 | 0.00 | 0.00 (d) |
| 7.X.4 | CUSTODIA DE BIENES ARTÍSTICOS | 0.00 | 0.00 | 0.00 | 0.00 (a) |
| 7.X.5 | BIENES HISTÓRICOS EN CUSTODIA | 0.00 | 0.00 | 0.00 | 0.00 (d) |
| 7.X.6 | CUSTODIA DE BIENES HISTÓRICOS | 0.00 | 0.00 | 0.00 | 0.00 (a) |

MEM-02 CUENTAS DE ORDEN PRESUPUESTARIAS DE INGRESOS:

Concepto

2025 Característica

| | | | |
|-------|--|----------------|--------|
| 8.1.1 | LEY DE INGRESOS ESTIMADA | 735,662,211.84 | Saldo |
| 8.1.2 | LEY DE INGRESOS POR EJECUTAR | 189,108,308.48 | Saldo |
| 8.1.3 | MODIFICACIONES A LA LEY DE INGRESOS ESTIMADA | -6,534,641.45 | Saldo |
| 8.1.4 | LEY DE INGRESOS DEVENGADA | 551,730,164.85 | Abonos |
| 8.1.5 | LEY DE INGRESOS RECAUDADA | 540,074,503.65 | Abonos |

MEM-03 CUENTAS DE ORDEN PRESUPUESTARIAS DE EGRESOS:

Concepto

2025 Característica

| | | | |
|-------|---|----------------|--------|
| 8.2.1 | PRESUPUESTO DE EGRESOS APROBADO | 712,262,090.80 | Saldo |
| 8.2.2 | PRESUPUESTO DE EGRESOS POR EJERCER | 345,486,860.03 | Saldo |
| 8.2.3 | MODIFICACIONES AL PRESUPUESTO DE EGRESOS APROBADO | 16,865,479.59 | Saldo |
| 8.2.4 | PRESUPUESTO DE EGRESOS COMPROMETIDO | 383,670,710.36 | Cargos |
| 8.2.5 | PRESUPUESTO DE EGRESOS DEVENGADO | 381,865,536.35 | Cargos |
| 8.2.6 | PRESUPUESTO DE EGRESOS EJERCIDO | 376,734,619.15 | Cargos |
| 8.2.7 | PRESUPUESTO DE EGRESOS PAGADO | 375,398,641.93 | Cargos |

Bajo protesta de decir verdad declaramos que los Estados Financieros y sus notas son razonablemente correctos y son responsabilidad de su emisor.

C. TONANTZIN FERNANDEZ DIAZ
PRESIDENTA MUNICIPAL

C. JOHAN GUZMAN HERRERO
TESORERO MUNICIPAL

C. MIGUEL CUAUHEMOC LUNA MENDOZA
SECRETARIO DEL AYUNTAMIENTO

SECRETARÍA
DEL
AYUNTAMIENTO

CONSEJO MUNICIPAL
CONSTITUCIONAL DE
SAN PEDRO
CHOLULA, PUEBLA
2024-2027



a) NOTAS DE DESGLOSE

I) NOTAS AL ESTADO DE SITUACIÓN FINANCIERA

Activo

Efectivo y Equivalentes

A continuación, se relacionan las cuentas que integran el rubro de efectivo y equivalentes al 30 de septiembre de 2025:

| CONCEPTO | 2025 |
|------------------|-------------------------|
| Efectivo | \$503,043.94 |
| Bancos/tesorería | \$227,082,830.82 |
| Suma | \$227,585,874.76 |

Bancos/Tesorería

Representa el monto de efectivo disponible propiedad del H. Ayuntamiento de San Pedro Cholula, en Instituciones Bancarias, su importe se integra por:

| BANCO | IMPORTE |
|--|-------------------------|
| Bancos Fiscales | \$50,117,556.25 |
| Bancos Participaciones | \$43,939,792.06 |
| Bancos Aportaciones Federales | \$85,543,262.57 |
| Bancos Convenios Estatales/Municipales | \$29,956,784.24 |
| Bancos Otros | \$17,525,435.70 |
| Suma | \$227,082,830.82 |

Derechos a recibir Efectivo y Equivalentes

| CONCEPTO | HASTA | HASTA | HASTA | TOTAL 2025 |
|--|----------------|----------------|----------|-----------------------|
| | 90 DÍAS | 180 DÍAS | 365 DÍAS | |
| Cuentas por cobrar a corto plazo | 0.00 | \$3,975,607.03 | 0.00 | \$3,975,607.03 |
| Deudores diversos por cobrar a corto plazo | \$3,040,891.32 | 0.00 | 0.00 | \$3,040,891.32 |
| Otros derechos a recibir efectivo o equivalentes a corto plazo | 0.00 | 0.00 | 0.00 | 0.00 |
| Ingresos Por Recuperar A Corto Plazo | \$0.00 | 0.00 | 0.00 | \$0.00 |
| Total | | | | \$7,016,498.35 |



Derechos a recibir Bienes o Servicios.

| Concepto | 2025 | 2024 |
|---------------------------------------|--------------|--------|
| Derechos a recibir Bienes o Servicios | \$908,361.27 | \$0.00 |

Deudores Diversos por Cobrar a Corto Plazo

| CONCEPTO | IMPORTE |
|--|-----------------------|
| Gastos por comprobar y pendientes de aplicar | \$2,648,401.84 |
| Subsidio para el empleo, cob. indeb. de nóm. y che. dev. | \$0.00 |
| Proyectos y apoyos especiales | 0.00 |
| Funcionarios y empleados | \$387,120.48 |
| Servicio de administración tributaria | \$5,369.00 |
| Total | \$3,040,891.32 |

Bienes Inmuebles, Infraestructura y Construcciones en Proceso

Se integra de la siguiente manera:

| CONCEPTO | 2025 | 2024 |
|--|---------------------------|---------------------------|
| Terrenos | \$208,124,810.60 | \$208,124,810.55 |
| Edificios no habitacionales | \$799,050,350.00 | \$799,050,350.00 |
| Infraestructura | \$0.00 | \$0.00 |
| Construcciones en proceso en bienes de dominio público | \$6,846,123.32 | \$70,671,555.24 |
| Construcciones en Proceso en Bienes Propios | \$0.00 | \$0.00 |
| Otros Bienes Inmuebles | \$0.00 | \$0.00 |
| Total | \$1,014,021,283.92 | \$1,077,846,715.79 |

Bienes Muebles, Intangibles y Depreciaciones

Se integra de la siguiente manera:

| Concepto | 2025 | 2024 |
|---|-------------------------|-------------------------|
| Mobiliario y equipo de administración | \$23,290,757.21 | \$21,960,945.70 |
| Mobiliario y equipo educacional y recreativo | \$8,731,101.91 | \$8,731,101.91 |
| Equipo e instrumental médico y de laboratorio | \$2,242,024.18 | \$2,204,454.17 |
| Vehículos y equipo de transporte | \$64,543,869.85 | \$63,651,852.07 |
| Equipo de defensa y seguridad | \$2,053,308.32 | \$2,053,308.32 |
| Maquinaria, otros equipos y herramientas | \$20,234,820.12 | \$19,601,390.52 |
| Colecciones, obras de arte y objetos valiosos | \$1,381,005.00 | \$1,381,005.00 |
| Activos biológicos | \$415,000.00 | \$440,000.00 |
| Subtotal | \$122,891,886.59 | \$120,024,057.69 |



| BIENES MUEBLES | | |
|--|-------------------------|-------------------------|
| Software | \$3,850,540.38 | \$3,629,040.38 |
| Patentes, marcas y derechos | \$0.00 | \$0.00 |
| Otros activos intangibles | \$5,000,000.00 | \$5,000,000.00 |
| Subtotal | \$8,850,540.38 | \$8,629,040.38 |
| ACTIVOS INTANGIBLES | | |
| Depreciación, deterioro y amortización acumulada de bienes | -\$86,852,253.83 | -\$86,775,018.18 |
| Subtotal | -\$86,852,253.83 | -\$86,775,018.18 |
| DEPRECIACIÓN, DETERIORO Y AMORTIZACIÓN ACUMULADA DE BIENES | | |

Estimaciones y Deterioros

De conformidad con los artículos 21, 22, 44 de la Ley General de Contabilidad Gubernamental, al Marco Conceptual de Contabilidad Gubernamental Apartados II. Sistema de Contabilidad Gubernamental, III. Postulados Básicos de Contabilidad Gubernamental, V. Cualidades de la Información Financiera a Producir, Reglas Específicas del Registro y Valoración del Patrimonio, B. Reglas Específicas del Registro y Valoración del Activo, numeral 5. Estimación para cuentas incobrables y a la documentación contable y del sistema con la que se recibió la Administración Municipal, se realiza la Estimación por Pérdida o Deterioro de Activo no Circulante como sigue:

| | NOMBRE | IMPORTE |
|--|--|-----------------------|
| | Estimaciones para Cuentas Incobrables por Derechos a Recibir Efectivo o Equivalentes | \$1,921,686.33 |
| | | \$1,921,686.33 |

Se integra de la siguiente manera:

| CUENTA | NOMBRE | IMPORTE |
|-------------|----------------------------------|---------------|
| 1161-1-0001 | José Hugo Zurita Mercado | -\$ 5,300.00 |
| 1161-1-0002 | Jesús Morales Garduño | -\$ 4,708.92 |
| 1161-1-0003 | Enrique Alfonso Rincón Domínguez | -\$ 5,000.00 |
| 1161-1-0004 | María del Socorro Manzano Toxqui | -\$ 10,000.00 |
| 1161-1-0005 | Maribel Zenteno Soto | -\$ 48,275.00 |
| 1161-1-0006 | Miguel Jiménez Galindo | -\$ 12,485.99 |
| 1161-1-0007 | Rosa Bertha Duran Montes | -\$ 7,135.00 |
| 1161-1-0008 | Omar Israel Espinosa Herrera | -\$ 1,000.00 |
| 1161-1-0009 | José Juan Rosales Quintero | -\$ 7,316.90 |
| 1161-1-0010 | José Juan Urbina Cabrera | -\$ 39,000.00 |
| 1161-1-0011 | Omar Israel Pérez Juarez | -\$ 3,928.50 |



| | | |
|--------------|---|-------------------------|
| 1161-1-0012 | Comercializadora Edimatos S.A. De C.V. | -\$ 214,020.00 |
| 1161-1-0013 | H. Tribunal de Justicia del Estado de Pue | -\$ 1,544,886.30 |
| 1161-1-0014 | Municipio de San Pedro Cholula | -\$ 62.23 |
| 1161-1-0016 | Ajuste de ISR Enero-Agosto 2020 | -\$ 18,567.49 |
| TOTAL | | -\$ 1,921,686.33 |

Pasivo

Cuentas por Pagar

Las cuentas de pasivo circulante reflejan el monto pendiente de pagar tanto a Proveedores o la retención de Impuestos las cuales se encuentran identificadas y clasificadas. Cabe mencionar que dichas cuentas de registro contienen saldos de Administraciones Pasadas.

| CONCEPTO | HASTA | HASTA | HASTA | 2025 | 2024 |
|---|------------------------|---------------|------------------------|------------------------|-------------------------|
| | 90 DÍAS | 180 DÍAS | 365 DÍAS | | |
| Servicios personales por pagar a C/P | \$480,369.26 | 0.00 | \$0.00 | \$480,369.26 | \$2,070,341.92 |
| Proveedores por Pagar a C/P | \$6,649,945.85 | 0.00 | \$0.00 | \$6,649,945.85 | \$17,320,135.76 |
| Contratistas por obras públicas por pagar a C/P | \$0.00 | 0.00 | 0.00 | \$0.00 | 0.00 |
| Transferencias otorgadas por pagar a C/P | \$1,663,964.97 | 0.00 | \$0.00 | \$1,663,964.97 | \$4,626,064.26 |
| Retenciones de Contribuciones por Pagar a C/P | \$2,991,397.75 | 0.00 | \$0.00 | \$2,991,397.75 | \$3,579,758.64 |
| Otras cuentas por Pagar | \$11,497,942.29 | 0.00 | \$0.00 | \$11,497,942.29 | \$7,132,059.91 |
| Ingresos Cobrados Por Adelantado a Corto Plazo | \$27,065,033.00 | 0.00 | \$0.00 | \$27,065,033.00 | \$27,065,033.00 |
| Otros documentos por pagar a corto plazo | 0.00 | 0.00 | \$0.00 | 0.00 | \$0.00 |
| Proveedores por pagar a largo plazo | 0.00 | 0.00 | \$30,979,225.85 | \$30,979,225.85 | \$30,979,225.85 |
| contratistas por obras públicas por pagar a largo plazo | 0.00 | 0.00 | \$4,600,310.66 | \$4,600,310.66 | \$4,600,310.66 |
| Otros documentos por pagar a largo plazo | 0.00 | 0.00 | \$462,105.89 | \$462,105.89 | \$462,105.89 |
| Total | \$50,348,653.12 | \$0.00 | \$36,041,642.40 | \$86,390,295.52 | \$163,797,792.27 |



| CONCEPTO | 2025 | 2024 |
|----------------------|------------------------|-------------------------|
| Pasivo circulante | \$50,348,653.12 | \$127,756,149.87 |
| Pasivo no circulante | \$36,041,642.40 | \$36,041,642.40 |
| TOTAL | \$86,390,295.52 | \$163,797,792.27 |

- **Pasivo Circulante**

Destacan entre las principales partidas del Pasivo Circulante las siguientes:

| CONCEPTO | IMPORTE |
|--|------------------------|
| Cuentas por pagar a Corto Plazo | \$23,283,620.12 |
| Otros Documentos por pagar a Corto Plazo | \$0.00 |
| Porción a corto plazo de la Deuda Pública a Largo Plazo | \$0.00 |
| Títulos y Valores A Corto Plazo | \$0.00 |
| Pasivos diferidos a Corto Plazo | \$27,065,033.00 |
| Fondos y bienes de terceros en garantía y/o Administración a Corto Plazo | \$0.00 |
| Provisiones a Corto Plazo | \$0.00 |
| Otros Pasivos a Corto Plazo | \$0.00 |
| Suma | \$50,348,653.12 |

Servicios Personales por Pagar a Corto Plazo

El importe de esta cuenta esta constituido principalmente por sueldos del personal que se liquidan en el mes inmediato.

Proveedores por Pagar a Corto Plazo

Representa los adeudos por adquisiciones de bienes y servicios de las operaciones del H. Ayuntamiento de San Pedro Cholula, con vencimiento menor o igual a doce meses.

Contratistas por obras públicas por pagar a Corto Plazo

Representa la obligación de pago por la realización de obra pública de acuerdo con la contratación realizada.

Transferencias otorgadas por pagar a Corto Plazo

Representa las asignaciones de aportaciones a las diferentes instituciones del H. Ayuntamiento de San Pedro Cholula, para su propia operación.

Retenciones de Contribuciones

El importe de esta cuenta esta constituido principalmente por: Retenciones de ISR por Sueldos y Salarios, Honorarios y por Arrendamiento, mismo que se paga de manera mensual; retenciones derivadas de aportaciones de seguridad social (Trabajadores) mismas que se liquidan en el mes correspondiente.



Otras Cuentas por Pagar a Corto Plazo

Este importe corresponde principalmente a las retenciones efectuadas al personal de Base, derivado del Convenio de revisión Salarial vigente.

Pasivos Diferidos Corto Plazo

El importe corresponde al Anticipo de participaciones solicitado por el H. Ayuntamiento del Municipio de San Pedro Cholula que fue autorizado por el Cabildo.

- **Pasivo No Circulante**

De conformidad con el Postulado Básicos de Contabilidad Gubernamental: Revelación Suficiente, con la finalidad de presentar con objetividad la situación financiera que presenta el H. Ayuntamiento del Municipio de San Pedro Cholula, se realizó una reclasificación de pasivo circulante a pasivo no circulante que corresponde a aquellas obligaciones de pago de administraciones municipales anteriores y que no ha sufrido movimiento o que no contaron con respaldo bancario en el momento de la entrega-recepción el cual se encuentra detallado a continuación:

| CONCEPTO | IMPORTE |
|--|------------------------|
| Cuentas por pagar a Largo Plazo | \$35,579,536.51 |
| Documentos por pagar a Largo Plazo | \$462,105.89 |
| Deuda Pública a Largo Plazo | \$0.00 |
| Pasivos diferidos a Largo Plazo | \$0.00 |
| Fondos y bienes de terceros en garantía y/o Administración a Largo Plazo | \$0.00 |
| Provisiones a Corto Plazo | \$0.00 |
| Suma | \$36,041,642.40 |

II) NOTAS AL ESTADO DE ACTIVIDADES

Se presenta la integración de los principales conceptos de ingreso.

| INGRESOS Y OTROS BENEFICIOS | |
|--|-------------------------|
| Ingresos de gestión | \$165,010,449.09 |
| Participaciones, aportaciones, convenios, incentivos derivados de la colaboración fiscal, fondos distintos de aportaciones, transferencias, asignaciones, subsidios y subvenciones, y pensiones y jubilaciones | \$372,859,915.78 |
| Otros ingresos y beneficios | \$2,148,897.04 |
| Suma | \$540,019,261.91 |

Se presenta los principales destinos de gasto:



| GASTOS Y OTRAS PÉRDIDAS | |
|--|-------------------------|
| Gastos de funcionamiento | \$304,692,033.16 |
| Transferencias, asignaciones, subsidios y otras ayudas | \$69,262,915.56 |
| Participaciones y Aportaciones | \$0.00 |
| Intereses, comisiones y otros gastos de la deuda pública | \$0.00 |
| Otros gastos y pérdidas extraordinarias | \$25,000.00 |
| Inversión Pública | \$2,642,952.05 |
| Suma | \$376,622,900.77 |

Quedando un Resultado del Ejercicio (Ahorro/Desahorro) por **\$163,396,361.14** al 30 de septiembre del 2025.

Gastos de Funcionamiento

Se integra por las Cuentas de Servicios Personales, Materiales y Suministros, así como la de Servicios Generales.

Servicios Personales

Se integra por las asignaciones destinadas al pago de las remuneraciones del personal que presta sus servicios en el H. Ayuntamiento, así como otras prestaciones derivadas de la relación laboral de carácter permanente o eventual.

| CONCEPTO | 2025 |
|----------------------|-------------------------|
| Servicios Personales | \$179,463,078.71 |
| Suma | \$179,463,078.71 |

Materiales y Suministros

Se integra por las asignaciones destinadas a cubrir la adquisición de toda clase de bienes e insumos requeridos por el H. Ayuntamiento para el desempeño de sus actividades.

| CONCEPTO | 2025 |
|--------------------------|------------------------|
| Materiales y Suministros | \$20,387,855.03 |
| Suma | \$20,387,855.03 |

Servicios Generales

Comprende el importe del gasto pagado por la prestación de servicios contratados con particulares o instituciones del Sector Público, requeridos para el cumplimiento de las actividades del H. Ayuntamiento de San Pedro Cholula.

| CONCEPTO | 2025 |
|---------------------|-------------------------|
| Servicios Generales | \$104,841,099.42 |
| Suma | \$104,841,099.42 |



Transferencias, Asignaciones, Subsidios y Otras Ayudas

Comprende el importe del gasto por transferencia, asignaciones, subsidios y Otras Ayudas destinadas en forma directa e indirecta a los sectores público, privado y externo.

| CONCEPTO | 2025 |
|--|------------------------|
| Transferencias, Asignaciones, Subsidios y Otras Ayudas | \$69,262,915.56 |
| Suma | \$69,262,915.56 |

Inversión Pública

Comprende el importe del gasto destinado a construcción y/o conservación de obra, proyectos productivos, acciones de fomento y en general a todos aquellos gastos destinados a aumentar, conservar y mejorar el patrimonio.

| CONCEPTO | 2025 |
|-------------------|-----------------------|
| Inversión Pública | \$2,642,952.05 |
| Suma | \$2,642,952.05 |

OTROS GASTOS Y PÉRDIDAS EXTRAORDINARIAS

El monto corresponde al gasto por Estimación para cuentas incobrables, y a la documentación contable con la que se recibió la Administración Municipal.

| CONCEPTO | 2025 |
|--|--------------------|
| Estimaciones, Depreciaciones, Deterioros, Obsolescencia y Amortizaciones | \$25,000.00 |
| Suma | \$25,000.00 |

III) NOTAS AL ESTADO DE VARIACIÓN EN LA HACIENDA PÚBLICA

La cuenta de Patrimonio presento los siguientes saldos.

| CONCEPTO | IMPORTE |
|--|--------------------|
| HACIENDA PÚBLICA / PATRIMONIO NETO FINAL DE 2024 | \$1,110,173,815.51 |

| CONCEPTO | IMPORTE |
|--|--------------------|
| HACIENDA PÚBLICA / PATRIMONIO NETO FINAL DE 2025 | \$1,206,547,180.58 |



**IV) NOTAS AL ESTADO DE FLUJOS DE EFECTIVO
Efectivo y equivalentes**

El análisis de los saldos inicial y final que figuran en la última parte del Estado de Flujo de Efectivo en la cuenta de efectivo y equivalentes es como sigue:

| CONCEPTO | 2025 | 2024 |
|--|-------------------------|-------------------------|
| Efectivo | \$503,043.94 | \$1,020,811.00 |
| Bancos/tesorería | \$227,082,830.82 | \$134,771,588.64 |
| Depósitos de fondos de terceros en garantía y/o administración | \$0.00 | \$0.00 |
| Suma | \$227,585,874.76 | \$135,792,399.64 |

| CONCEPTO | 2025 | | 2024 | |
|---|------------------|------------------|------------------|------------------|
| | ORIGEN | APLICACIÓN | ORIGEN | APLICACIÓN |
| Flujos de efectivo de las actividades de operación | \$540,056,364.48 | \$367,503,054.30 | \$727,646,811.91 | \$659,545,595.59 |
| Flujos de efectivo de las actividades de Inversión | 0.00 | \$7,895,587.63 | \$0.00 | \$42,364,251.85 |
| Flujos de efectivo de las actividades de Financiamiento | \$471,095,344.07 | \$543,959,591.50 | \$0.00 | \$0.00 |

| CONCEPTO | IMPORTE |
|--|------------------------|
| Efectivo y equivalentes al efectivo al inicio del ejercicio | \$135,792,399.64 |
| Efectivo y equivalentes al efectivo al final del ejercicio | \$227,585,874.76 |
| Incremento/Disminución neta en el efectivo y equivalentes al efectivo | \$91,793,475.12 |



V) CONCILIACIÓN ENTRE LOS INGRESOS PRESUPUESTARIOS Y CONTABLES, ASÍ COMO ENTRE LOS EGRESOS PRESUPUESTARIOS Y LOS GASTOS CONTABLES

CONCILIACIÓN ENTRE LOS INGRESOS PRESUPUESTARIOS Y CONTABLES:

| | Concepto | 2025 |
|-----|---|----------------|
| | 1. Total de Ingresos Presupuestarios | 540,019,261.91 |
| | 2. Más ingresos contables no presupuestarios | 0.00 |
| 2.1 | INGRESOS FINANCIEROS | 0.00 |
| 2.2 | INCREMENTO POR VARIACIÓN DE INVENTARIOS | 0.00 |
| 2.3 | DISMINUCIÓN DEL EXCESO DE ESTIMACIONES POR PÉRDIDA O DETERIORO U OBSOLESCENCIA | 0.00 |
| 2.4 | DISMINUCIÓN DEL EXCESO DE PROVISIONES | 0.00 |
| 2.5 | OTROS INGRESOS Y BENEFICIOS VARIOS | 0.00 |
| 2.6 | OTROS INGRESOS CONTABLES NO PRESUPUESTARIOS | 0.00 |
| | 3. Menos ingresos presupuestarios no contables | 0.00 |
| 3.1 | APROVECHAMIENTOS PATRIMONIALES | 0.00 |
| 3.2 | INGRESOS DERIVADOS DE FINANCIAMIENTOS | 0.00 |
| 3.3 | OTROS INGRESOS PRESUPUESTARIOS NO CONTABLES | 0.00 |
| | 4. Total de Ingresos Contables (4 = 1 + 2 - 3) | 540,019,261.91 |



MUNICIPIO DE SAN PEDRO CHOLULA
NOTAS A LOS ESTADOS FINANCIEROS
DEL 01 ENERO AL 30 DE SEPTIEMBRE DEL 2025

CONCILIACIÓN ENTRE LOS EGRESOS PRESUPUESTARIOS Y LOS GASTOS CONTABLES:

| | Concepto | 2025 |
|------|---|----------------|
| | 1. Total de egresos presupuestarios | 381,850,536.35 |
| | 2. Menos egresos presupuestarios no contables | 7,895,587.63 |
| 2.1 | MATERIAS PRIMAS Y MATERIALES DE PRODUCCIÓN Y COMERCIALIZACIÓN | 0.00 |
| 2.2 | MATERIALES Y SUMINISTROS | 0.00 |
| 2.3 | MOBILIARIO Y EQUIPO DE ADMINISTRACIÓN | 1,329,811.51 |
| 2.4 | MOBILIARIO Y EQUIPO EDUCACIONAL Y RECREATIVO | 0.00 |
| 2.5 | EQUIPO E INSTRUMENTAL MÉDICO Y DE LABORATORIO | 37,570.01 |
| 2.6 | VEHÍCULOS Y EQUIPO DE TRANSPORTE | 893,000.00 |
| 2.7 | EQUIPO DE DEFENSA Y SEGURIDAD | 0.00 |
| 2.8 | MAQUINARIA, OTROS EQUIPOS Y HERRAMIENTAS | 633,429.60 |
| 2.9 | ACTIVOS BIOLÓGICOS | 0.00 |
| 2.10 | BIENES INMUEBLES | 0.00 |
| 2.11 | ACTIVOS INTANGIBLES | 221,500.00 |
| 2.12 | OBRA PÚBLICA EN BIENES DE DOMINIO PÚBLICO | 4,780,276.51 |
| 2.13 | OBRA PÚBLICA EN BIENES PROPIOS | 0.00 |
| 2.14 | ACCIONES Y PARTICIPACIONES DE CAPITAL | 0.00 |
| 2.15 | COMPRA DE TÍTULOS Y VALORES | 0.00 |
| 2.16 | CONCESIÓN DE PRÉSTAMOS | 0.00 |
| 2.17 | INVERSIONES EN FIDEICOMISOS, MANDATOS Y OTROS ANÁLOGOS | 0.00 |
| 2.18 | PROVISIONES PARA CONTINGENCIAS Y OTRAS EROGACIONES ESPECIALES | 0.00 |
| 2.19 | AMORTIZACIÓN DE LA DEUDA PÚBLICA | 0.00 |
| 2.20 | ADEUDOS DE EJERCICIOS FISCALES ANTERIORES (ADEFAS) | 0.00 |
| 2.21 | OTROS EGRESOS PRESUPUESTARIOS NO CONTABLES | 0.00 |
| | 3. Más gastos contables no presupuestarios | 2,667,952.05 |
| 3.1 | ESTIMACIONES, DEPRECIACIONES, DETERIOROS, OBSOLESCENCIAS Y AMORTIZACIONES | 25,000.00 |
| 3.2 | PROVISIONES | 0.00 |
| 3.3 | DISMINUCIONES DE INVENTARIOS | 0.00 |
| 3.4 | OTROS GASTOS | 0.00 |
| 3.5 | INVERSIÓN PÚBLICA NO CAPITALIZABLE | 2,642,952.05 |
| 3.6 | MATERIALES Y SUMINISTROS (CONSUMOS) | 0.00 |
| 3.7 | OTROS GASTOS CONTABLES NO PRESUPUESTARIOS | 0.00 |
| | 4. Total de Gastos Contables (4 = 1 - 2 + 3) | 376,622,900.77 |



b) NOTAS DE MEMORIA (CUENTAS DE ORDEN)

Las cuentas de orden se utilizan para registrar movimientos de valores que no afecten o modifiquen el balance del ente contable, sin embargo, su incorporación en libros es necesaria con fines de recordatorio contable, de control y en general sobre los aspectos administrativos, o bien, para consignar sus derechos o responsabilidades contingentes que puedan, o no, presentarse en el futuro.

Las cuentas que se manejan para efectos de estas Notas son las siguientes:

Cuentas de Orden Contables y Presupuestarias:

Contables:

| CONCEPTO | IMPORTE |
|---|----------------|
| Valores | \$ 0.00 |
| Emisión de obligaciones | \$ 0.00 |
| Avales y garantías | \$ 0.00 |
| Juicios | \$ 0.00 |
| Inversión mediante proyectos para prestación de servicios (PPS) y similares | \$ 0.00 |
| Bienes en concesionados o en comodato | \$ 0.00 |
| Suma cuentas de orden contables | \$ 0.00 |

Presupuestarias:

Cuentas de ingresos

| CUENTA | INGRESO | |
|-------------|--|------------------|
| 8100 | Ley de ingresos | |
| 8110 | Ley de ingresos estimada | \$735,662,211.84 |
| 8120 | Ley de ingresos por ejecutar | \$241,043,530.10 |
| 8130 | Modificaciones a la ley de ingresos estimada | \$-6,534,641.45 |
| 8140 | Ley de ingresos devengada | \$499,764,943.23 |
| 8150 | Ley de ingresos recaudada | \$488,109,282.03 |

Cuentas de egresos

| CUENTA | EGRESOS | |
|-------------|--|------------------|
| 8200 | Presupuesto de egresos | |
| 8210 | Presupuesto de egresos aprobado | \$712,262,090.80 |
| 8220 | Presupuesto de egresos por ejercer | \$400,248,592.40 |
| 8230 | Modificaciones al presupuesto de egresos | \$16,865,479.59 |
| 8240 | Presupuesto de egresos comprometido | \$328,908,977.99 |
| 8250 | Presupuesto de egresos devengado | \$328,744,046.91 |
| 8260 | Presupuesto de egresos ejercido | \$315,077,471.77 |
| 8270 | Presupuesto de egresos pagado | \$314,906,742.53 |



c) NOTAS DE GESTIÓN ADMINISTRATIVA

1.- Introducción

Este apartado presentará la relación de los aspectos económicos-financieros más relevantes que influyeron en las decisiones del período, y que deberán ser considerados en la elaboración de los estados financieros para la mayor comprensión de los mismos y sus particularidades.

Lo que permite visualizar con mayor claridad el que hacer gubernamental en su entorno, logrando poner en contexto los temas primordiales que se hicieron para la toma de decisiones y que son reflejados en la información financiera que genera el Municipio de San Pedro Cholula.

2.- Panorama económico

Las políticas públicas anteriormente descritas impulsarán un crecimiento económico sólido, sustentado en un mercado interno robusto y mayores niveles de inversión privada y pública. En particular, el consumo privado seguirá siendo el motor principal del crecimiento, fortalecido por los Programas para el Bienestar, los cuales no solo garantizan ingresos adicionales para los hogares, sino que brindan una plataforma sólida que reduce la incertidumbre financiera y permite a las familias planificar sus gastos de manera más segura.

Las nuevas políticas de inclusión económica, que fomentan una mayor participación de las mujeres en el mercado laboral mediante la prestación de apoyo en materia de cuidados, diversificarán las fuentes de ingreso en los hogares, disminuyendo el riesgo económico ante pérdidas de empleo de otros miembros y ampliando la capacidad de consumo y ahorro. Un mayor acceso al crédito bancario también potenciará el consumo y la inversión familiar, mejorando el bienestar general de la población.

Impulsado por reformas laborales promovidas en años recientes, el mercado laboral seguirá generando empleos con mejores salarios, pensiones y mayor cobertura de prestaciones sociales. Estas políticas fortalecerán empleos bien pagados y un mayor poder adquisitivo de las familias. A su vez, el crecimiento de la demanda interna se verá reforzado por los procesos de relocalización global de empresas hacia México, impulsando la inversión extranjera directa (IED) en sectores estratégicos como manufactura, transporte, logística, turismo y energía. Estas inversiones no sólo contribuirán a la reconfiguración del comercio global y la generación de empleos, sino que incrementarán la oferta de bienes y servicios, promoviendo la competitividad

Por lo que con estas acciones en el entorno económico nacional el H. Ayuntamiento del Municipio de San Pedro Cholula, cuente con los recursos que le son transferidos vía participaciones, así como las aportaciones federales.

Se fortalecerá la recaudación de los ingresos que percibe el Municipio de San Pedro Cholula, para poder dar la atención correspondiente a las necesidades de la población.

3.- Autorización e historia

El 13 de febrero de 1895 por Decreto del XIII Congreso Constitucional del Estado y en honor del presidente argentino Bernardino Rivadavia, se rindió tributo a su memoria, asignándole su nombre al entonces Distrito con cabecera en **San Pedro Cholula**, confundiendo desde entonces la designación hecha a la circunscripción del distrito con el nombre de la antigua ciudad. De acuerdo con el Instituto Nacional de Estadística, Geografía e Informática, el nombre de la cabecera del municipio de San Pedro Cholula es Cholula de Rivadavia.

La relevancia de Cholula en el contexto internacional es indiscutible, derivado de sus vestigios arqueológicos, en especial el Tlachihualtepetl (Cerro hecho de tierra) o también llamado Machihualtépetl (Cerro hecho mano).



4.- Organización y objeto social

A. **Objeto Social:** Dotar de servicios públicos a los pobladores, manejar los recursos de forma honesta y responsable, austera, transparente, promover la participación Ciudadana, que contribuya a obtener un Bienestar social, crear proyectos que impulsen la economía, que protejan el patrimonio cultural e histórico, el medio ambiente, brindar seguridad en todo el Municipio de San Pedro Cholula.

B. **Principal actividad:** En el Municipio de San Pedro Cholula se está impulsado el turismo siendo que siempre ha gozado de fama dentro de los Turistas Nacionales y Extranjeros debido principalmente a la Gran Pirámide de Cholula, que fue dedicada al dios prehispánico Tláloc y a la iglesia que fue construida encima de ella posterior a la conquista y que fue dedicada a Nuestra Señora de los Remedios. Por esta razón se ha invertido en la infraestructura y se han restaurado partes importantes de sus iglesias; así como se han trabajado en las zonas arqueológicas que tiene y se ha impulsado el comercio artesanal y la creación de diferentes festivales y eventos; todos estos esfuerzos culminan el 30 de octubre de 2012 cuando se les fue otorgado junto con su municipio contiguo San Andrés Cholula (con quién comparte la Gran Pirámide), el título de "Las Cholulas Mágicas", perteneciente a la denominación de Pueblos Mágicos, título otorgado por la Secretaría de Turismo y que impulsa su turismo a nivel nacional e internacional al promoverlo como una ruta turística muy atractiva.

C. **Ejercicio Fiscal:** El Ejercicio a reportarse es el 2025

D. **Régimen Jurídico:** Personas Morales Sin Fin de Lucro.

E. **Consideraciones Fiscales del Ente:** Fiscalmente el Municipio está Obligado a Presentar Declaraciones Provisionales Mensuales (Salarios, Arrendamientos y Honorarios).

F. **Estructura Organizacional Básica:** La estructura Organizacional Básica del ayuntamiento se encuentra conformado por la Presidenta Municipal, un Síndico y el cabildo integrado por 12 regidores

G. **Fideicomisos Mandatos y Análogos de los cuales es Fideicomitente o Fideicomisario:** Sin Fideicomisos u operaciones similares en lo que va de la administración.

5.- Bases de preparación de los estados financieros

El Municipio ha preparado la información financiera con base en los Postulados Básicos de Contabilidad Gubernamental, Marco conceptual de Contabilidad Gubernamental y Manual de Contabilidad Gubernamental emitido por el Consejo de Armonización Contable (CONAC) adoptados y difundidos por el Consejo de Armonización Contable para el Estado Libre y Soberano de Puebla (CACEP), legislación Estatal y Normatividad relacionada para ejercer el presupuesto.

Los Estados de Situación Financiera y el Estado de Actividades se presentan de manera acumulativa y con base en devengado lo que demuestra que el Municipio de San Pedro Cholula está adoptando la armonización contable.

Los documentos emitidos por el CONAC y difundidos por el CACEP que se encuentran implantados en el Municipio se mencionan a continuación:

- Marco conceptual de Contabilidad Gubernamental.
- Postulados básicos de Contabilidad Gubernamental.
- Normas y metodología para la determinación de los momentos contables de los egresos.
- Clasificador por objeto del gasto.



- Clasificador por rubro de ingreso.
- Plan de cuentas.
- Normas y metodología para la determinación de los momentos contables de los ingresos.
- Lineamientos sobre los indicadores para medir los avances físico-financieros de relacionados con los recursos públicos federales.
- Normas y metodología para la emisión de información financiera y estructura de los estados financieros básicos del ente público y la característica de sus notas.
- Clasificador por objeto del gasto (capítulo, concepto y partida genérica)
- Clasificador por tipo de gasto.
- Clasificación funcional del gasto.
- Adecuaciones al clasificador por objeto del gasto.
- Manual de contabilidad gubernamental.
- Principales reglas de registro y valoración del patrimonio.
- Clasificador funcional del gasto (finalidad, función y subfunción)
- Marco metodológico sobre la forma y términos en que deberá orientarse el desarrollo del análisis de los componentes de las finanzas públicas con relación a los objetivos y prioridades que en materia establezca la planeación del desarrollo para la presentación de su cuenta pública.
- Clasificación administrativa.
- Clasificación económica de los ingresos, de los gastos y del financiamiento de los entes públicos.
- Lineamientos mínimos relativos al diseño e integración del registro en los libros de mayor e inventarios y balances.
- Lineamiento para la elaboración del catálogo de bienes que permita la interrelación automática con el clasificador por el objeto del gasto y la lista de cuentas.
- Lineamientos dirigidos a asegurar que el sistema de contabilidad gubernamental facilite el registro y control de los inventarios de los bienes muebles e inmuebles del ente.
- Reglas específicas del registro y valoración del patrimonio.
- Lineamientos para la elaboración del catálogo de bienes inmuebles que permita la interrelación automática con el clasificador por objeto del gasto y la lista de cuentas.
- Parámetros de estimación de vida útil.
- Clasificador por fuentes de financiamiento.
- Lineamientos para la construcción y diseño de indicadores de desempeño mediante la metodología del marco lógico.
- Norma para establecer la estructura del formato de la relación de bienes que componen el patrimonio del ente público.
- Clasificación programática.

Cabe destacar que desde el ejercicio 2023 el Municipio cumple con lo establecido en el Título V de Transparencia y difusión de la información financiera de la Ley General de Contabilidad Gubernamental LGCG al publicar en el portal las siguientes normas:

- Norma para establecer la estructura de información del formato del ejercicio y destino del gasto federalizado y reintegros.
- Norma para establecer la estructura de los formatos de información de obligaciones pagadas



y garantizadas con fondos federales.

- Norma para establecer la estructura de información de relación de las cuentas bancarias productivas específicas que se presentan en la cuenta pública en las cuales se depositen los recursos federales transferidos.
- Norma para establecer la estructura de información del formato de programas con recursos federales por órdenes de gobierno.
- Norma para establecer la estructura de información de montos pagados por ayudas y subsidios.
- Norma para establecer la estructura del calendario del presupuesto de egresos base mensual.
- Norma para establecer la estructura del calendario de ingresos base mensual.
- Normas para la difusión a la ciudadanía de la ley de ingresos y el presupuesto de egresos.
- Norma para armonizar la presentación de la información adicional del proyecto del presupuesto de egresos.
- Norma para armonizar la presentación de la información adicional a la iniciativa de la ley de ingresos.

Características del Sistema de Contabilidad Gubernamental.

El Sistema Armonizado de Rendición de Cuentas (NSARCII) es un Sistema Operativo que mejor se adecua a los requerimientos por parte del Consejo Nacional de Armonización Contable (CONAC), mismo que cumple con el registro presupuestal y contable establecido en los lineamientos emitidos por el Consejo antes mencionado.

Postulados básicos de Contabilidad Gubernamental.

Sustancia Económica: Es el reconocimiento contable de las transacciones, transformaciones internas y otros eventos, que afectan económicamente al ente público y delimitan la operación del Sistema de Contabilidad Gubernamental (NSARCII).

Entes Públicos: Los poderes Ejecutivo, Legislativo y Judicial de la Federación y de las entidades federativas; los entes autónomos de la Federación y de las entidades federativas; los ayuntamientos de los municipios; los órganos político-administrativos de las demarcaciones territoriales del Distrito Federal; y las entidades de la administración pública paraestatal, ya sean federales, estatales o municipales.

Existencia permanente: La actividad del ente público se establece por tiempo indefinido, salvo disposición legal en la que se especifique lo contrario.

Revelación suficiente: Los estados y la información financiera deben mostrar amplia y claramente la situación financiera y los resultados del ente público.

Importancia relativa: La información debe mostrar los aspectos importantes de la entidad que fueron reconocidos contablemente.

Registro e integración presupuestaria: La información presupuestaria de los entes públicos se integra en la contabilidad en los mismos términos que se presentan en la ley de Ingresos y en el Decreto del Presupuesto Egresos, de acuerdo con la naturaleza económica que le corresponda. El registro presupuestario del ingreso y del egreso en los entes públicos se debe reflejar en la contabilidad, considerando sus efectos patrimoniales y su vinculación con las etapas presupuestarias correspondientes.



Consolidación de la información financiera: Los estados financieros de los entes públicos deberán presentar de manera consolidada la situación financiera, los resultados de operación, el flujo de efectivo o los cambios en la situación financiera y las variaciones a la Hacienda Pública, como si se tratara de un solo ente público.

Devengo contable: Los registros contables de los entes públicos se llevarán con base acumulativa. El ingreso devengado, es el momento contable que se realiza cuando existe jurídicamente el derecho de cobro de impuestos, derechos, productos, aprovechamientos y otros ingresos por parte de los entes públicos. El gasto devengado, es el momento contable que refleja el reconocimiento de una obligación de pago a favor de terceros por la recepción de conformidad de bienes, servicios y obra pública contratados; así como de las obligaciones que derivan de tratados, leyes, decretos, resoluciones y sentencias definitivas.

Valuación: Todos los eventos que afecten económicamente al ente público deben ser cuantificados en términos monetarios y se registrarán al costo histórico o al valor económico más objetivo registrándose en moneda nacional.

Dualidad económica: El ente público debe reconocer en la contabilidad, la representación de las transacciones y algún otro evento que afecte su situación financiera, su composición por los recursos asignados para el logro de sus fines y por sus fuentes, conforme a los derechos y obligaciones.

Consistencia: Ante la existencia de operaciones similares en un ente público, debe corresponder un mismo tratamiento contable, el cual debe permanecer a través del tiempo, en tanto no cambie la esencia económica de las operaciones.

6.- Políticas de contabilidad significativas

A continuación, se resumen las políticas de contabilidad más significativas, las cuales han sido aplicadas consistentemente en el ejercicio en que se presenta, a menos que se especifique lo contrario. El marco conceptual de Contabilidad Gubernamental requiere el uso de ciertas estimaciones contables en la preparación de estados financieros.

- a) Efectos de la inflación en la información financiera, a partir del 01 de enero de 2008 se suspendió el reconocimiento de los efectos de la inflación en la información financiera lo que dio como resultado la desconexión de la contabilidad inflacionaria, por lo tanto, las cifras al 30 de junio del 2025 del Municipio de San Pedro Cholula, Puebla se manejan de forma histórica.
- b) Operaciones en el extranjero y sus efectos en la información financiera gubernamental: Durante el ejercicio no se tiene registro alguna de operaciones con entidades del extranjero.
- c) El municipio de San Pedro Cholula no genera mercancías para la venta.
- d) Al no contar con almacén por lo referido en el inciso anterior no se genera sistema y evaluación de inventarios.
- e) El contrato colectivo de trabajo delimita los beneficios a los trabajadores que colaboran para este municipio.
- f) Durante el ejercicio no se han generado provisiones.
- g) Por las necesidades de la ciudadanía y el impacto de obras que benefician a la mayor parte de la población no ha sido posible contar con reservas.
- h) Sin cambio en políticas contables durante el periodo.
- i) Inversiones financieras en el ejercicio 2025, no hubo inversiones financieras a largo plazo.
- j) Instrumentos financieros derivados el Municipio de San Pedro Cholula, Puebla, no cuenta con Instrumentos Financieros derivados.



7.- Posición en moneda extranjera y protección por riesgo cambiario

Sin operaciones en monedas extranjeras en el Municipio de San Pedro Cholula.

8.- Reporte analítico del Activo

- a) Vida útil o porcentajes de depreciación, deterioro o amortización utilizados en los diferentes tipos de activos. Se utilizan los lineamientos establecidos por el CONAC llamados Guía de vida útil estimada y % de depreciación.
- b) Cambios en el porcentaje de depreciación o valor residual de los activos. Sin cambios
- c) Importe de los gastos capitalizados en el ejercicio, tanto financieros como de investigación y desarrollo. Sin acciones en este rubro.
- d) Riesgos por tipo de cambio o tipo de interés de las inversiones financieras. Sin Inversiones Financieras a largo plazo.
- e) Valor activado en el ejercicio de los bienes construidos por la entidad. Sin bienes construidos durante el periodo.
- f) Otras circunstancias de carácter significativo que afecten el activo, tales como bienes en garantía, señalados en embargos, litigios, títulos de inversiones entregados en garantías, baja significativa del valor de inversiones financieras, etc. Sin operaciones en este rubro.
- g) Desmantelamiento de Activos, procedimientos, implicaciones, efectos contables. Sin acciones en este tipo.
- h) Administración de activos; planeación con el objetivo de que el ente los utilice de manera más efectiva. Los activos son controlados por la unidad de Patrimonio municipal para realizar eficientemente la operación del Municipio de San Pedro Cholula.

9.- Fideicomisos, mandatos y análogos

Se informa que el Municipio de San Pedro Cholula, Puebla NO CUENTA con fideicomisos, mandatos y análogos al 30 de septiembre del 2025.



10.- Reporte de la recaudación

| Rubro de Ingresos | Ingreso Estimado (1) | Ampliaciones y Reducciones (2) | Ingreso Modificado (3=1+2) | Ingreso Devengado (4) | Ingreso Recaudado (5) |
|---|-------------------------|-----------------------------------|-------------------------------|--------------------------|--------------------------|
| IMPUESTOS | 82,534,270.34 | 0.00 | 82,534,270.34 | 70,417,706.88 | 70,423,464.88 |
| CUOTAS Y APORTACIONES DE SEGURIDAD SOCIAL | 0.00 | 0.00 | 0.00 | 0.00 | 0.00 |
| CONTRIBUCIONES DE MEJORAS | 420,357.06 | 0.00 | 420,357.06 | 0.00 | 0.00 |
| DERECHOS | 119,269,050.43 | 0.00 | 119,269,050.43 | 72,163,475.17 | 72,164,855.17 |
| PRODUCTOS | 13,476,865.62 | 0.00 | 13,476,865.62 | 13,733,957.78 | 13,733,957.78 |
| APROVECHAMIENTOS | 13,647,536.70 | 0.00 | 13,647,536.70 | 10,844,206.30 | 10,874,170.87 |
| INGRESOS POR VENTAS DE BIENES, PRESTACIÓN DE SERVICIOS Y OTROS INGRESOS | 0.00 | 0.00 | 0.00 | 0.00 | 0.00 |
| PARTICIPACIONES, APORTACIONES, CONVENIOS, INCENTIVOS DERIV. DE LA COLAB. FISCAL Y FONDOS DIST. DE APORT | 506,114,131.69 | -6,534,641.45 | 499,579,490.24 | 372,859,915.78 | 372,859,915.78 |
| TRANSFERENCIAS, ASIGNACIONES, SUBSIDIOS Y SUBVENCIONES, Y PENSIONES Y JUBILACIONES | 0.00 | 0.00 | 0.00 | 0.00 | 0.00 |
| INGRESOS DERIVADOS DE FINANCIAMIENTOS | 0.00 | 0.00 | 0.00 | 0.00 | 0.00 |
| TOTAL | 735,662,211.84 | -6,534,641.45 | 729,127,570.39 | 540,019,261.91 | 540,056,364.48 |

11.- Información sobre la deuda y el reporte analítico de la deuda

| Identificación de Crédito o Instrumento | A | B | C = A - B |
|---|--------------------|--------------|--------------------|
| | Contratación/Coloc | Amortización | Endeudamiento Neto |
| Identificación de Crédito o Instrumento | A | B | C = A - B |
| Créditos Bancarios | | | |
| Total Créditos Bancarios | 0.00 | 0.00 | 0.00 |
| Otros Instrumentos de Deuda | | | |
| Total Otros Instrumentos de Deuda | 0.00 | 0.00 | 0.00 |
| TOTAL | 0.00 | 0.00 | 0.00 |

12.- Calificaciones otorgadas

Sin calificaciones crediticias al 30 de septiembre de 2025.

13.- Proceso de mejora

El Municipio de San Pedro Cholula derivado del análisis de la presentación de información contable presupuestal y programática se está llevando a cabo mejorar en los registros correspondientes en apego a la normatividad emitida por el CONAC y CACEP.

14.- Información por segmentos

El Municipio de san Pedro Cholula NO presenta información Segmentada.

15.- Eventos posteriores al cierre

El Municipio de san Pedro Cholula NO tiene eventos a reportar.

16.- Partes relacionadas

El Municipio de san Pedro Cholula NO existen partes relacionadas que pudieran ejercer influencia significativa sobre la toma de decisiones financieras y operativas.



17.- Responsabilidad sobre la presentación razonable de la información contable

La actual administración 2024-2027 presenta la información contable y presupuestal de acuerdo con el Nuevo Sistema Armonizado de Rendición de Cuentas (NSARCII) que es dispuesto por el Municipio de San Pedro Cholula.

“Bajo protesta de decir verdad declaramos que los Estados Financieros y sus notas, son razonablemente correctos y son responsabilidad del emisor”

C. TONANTZIN FERNÁNDEZ
DÍAZ.
PRESIDENTA MUNICIPAL
CONSTITUCIONAL

C. MIGUEL GUAUHTEMOC LUNA
MENDOZA.
SECRETARIO DEL H.
AYUNTAMIENTO

C. JOHAN GUZMAN HERRERO
TESORERO MUNICIPAL

GOBIERNO MUNICIPAL
CONSTITUCIONAL DE
SAN PEDRO
CHOLULA, PUEBLA
2024-2027

MUNICIPIO DE SAN PEDRO CHOLULA PUEBLA

ESTADO ANALÍTICO DE INGRESOS
Del 1 de Enero al 30 de Septiembre de 2025
(Cifras en pesos)

| Rubro de Ingresos | Ingreso Estimado (1) | Ampliaciones y Reducciones (2) | Ingreso Modificado (3=1+2) | Ingreso Devengado (4) | Ingreso Recaudado (5) | Diferencia (6=5-1) |
|---|----------------------|--------------------------------|----------------------------|-----------------------|-----------------------|---------------------|
| IMPUESTOS | 82,534,270.34 | 0.00 | 82,534,270.34 | 70,417,706.89 | 70,423,464.88 | -12,110,805.46 |
| CUOTAS Y APORTACIONES DE SEGURIDAD SOCIAL | 0.00 | 0.00 | 0.00 | 0.00 | 0.00 | 0.00 |
| CONTRIBUCIONES DE MEJORAS | 420,357.06 | 0.00 | 420,357.06 | 0.00 | 0.00 | -420,357.06 |
| DERECHOS | 119,269,050.43 | 0.00 | 119,269,050.43 | 72,163,475.17 | 72,164,855.17 | -47,104,195.26 |
| PRODUCTOS | 13,676,865.62 | 0.00 | 13,676,865.62 | 13,733,957.78 | 13,733,957.78 | 57,092.16 |
| APROVECHAMIENTOS | 13,647,536.70 | 0.00 | 13,647,536.70 | 10,844,206.30 | 10,874,170.87 | -2,773,365.83 |
| INGRESOS POR VENTAS DE BIENES, | 0.00 | 0.00 | 0.00 | 0.00 | 0.00 | 0.00 |
| PRESTACIÓN DE SERVICIOS Y OTROS INGRESOS | 506,114,131.69 | -6,534,641.45 | 499,579,490.24 | 372,859,915.78 | 372,859,915.78 | -133,254,215.91 |
| PARTICIPACIONES, APORTACIONES, CONVENIOS, INCENTIVOS DERIV. DE LA COLAB. FISCAL Y FONDOS DIST. DE APORT | 0.00 | 0.00 | 0.00 | 0.00 | 0.00 | 0.00 |
| TRANSFERENCIAS, ASIGNACIONES, SUBSIDIOS Y SUBVENCIONES, Y PENSIONES Y JUBILACIONES | 0.00 | 0.00 | 0.00 | 0.00 | 0.00 | 0.00 |
| INGRESOS DERIVADOS DE FINANCIAMIENTOS | 0.00 | 0.00 | 0.00 | 0.00 | 0.00 | 0.00 |
| TOTAL | 735,662,211.84 | -6,534,641.45 | 729,127,570.39 | 540,019,261.91 | 540,056,364.48 | |
| | | | | | | Ingresos Excedentes |
| | | | | | | 0.00 |

MUNICIPIO DE SAN PEDRO CHOLULA PUEBLA

ESTADO ANALÍTICO DE INGRESOS
Del 1 de Enero al 30 de Septiembre de 2025
(Cifras en pesos)

| Estado Analítico de Ingresos por Fuente de Financiamiento | Ingreso Estimado (1) | Ampliaciones/ Reducciones (2) | Ingreso Modificado (3=1+2) | Ingreso Devengado (4) | Ingreso Recaudado (5) | Diferencia (6=5-1) |
|---|----------------------------|-------------------------------------|----------------------------------|-----------------------------|-----------------------------|-----------------------|
| INGRESOS DEL PODER EJECUTIVO FEDERAL O ESTATAL Y DE LOS MUNICIPIOS | 735,662,211.84 | -6,534,641.45 | 729,127,570.39 | 540,019,261.91 | 540,056,364.48 | -195,605,847.36 |
| IMPUESTOS | | | | | | |
| CUOTAS Y APORTACIONES DE SEGURIDAD SOCIAL | 82,534,270.34 | 0.00 | 82,534,270.34 | 70,417,706.88 | 70,423,464.88 | -12,110,805.46 |
| CONTRIBUCIONES DE MEJORAS | 420,357.06 | 0.00 | 420,357.06 | 0.00 | 0.00 | -420,357.06 |
| DERECHOS | 119,269,050.43 | 0.00 | 119,269,050.43 | 72,163,475.17 | 72,164,855.17 | -47,104,195.26 |
| PRODUCTOS | 13,676,865.62 | 0.00 | 13,676,865.62 | 13,733,957.78 | 13,733,957.78 | 57,092.16 |
| APROVECHAMIENTOS | 13,647,536.70 | 0.00 | 13,647,536.70 | 10,844,206.30 | 10,874,170.87 | -2,773,365.83 |
| PARTICIPACIONES, APORTACIONES, CONVENIOS, INCENTIVOS DERIV. DE LA COLAB. FISCAL Y FONDOS DIST. DE APORT | 506,114,131.69 | -6,534,641.45 | 499,579,490.24 | 372,859,915.78 | 372,859,915.78 | -133,254,215.91 |
| TRANSFERENCIAS, ASIGNACIONES, SUBSIDIOS Y SUBVENCIONES, Y PENSIONES Y JUBILACIONES | 0.00 | 0.00 | 0.00 | 0.00 | 0.00 | 0.00 |
| INGRESOS DE LOS ENTES PÚBLICOS DE LOS PODERES LEGISLATIVO Y JUDICIAL, DE LOS ÓRGANOS AUTÓNOMOS Y DEL SECTOR PARAESTATAL O PARAMUNICIPAL, ASÍ COMO DE LAS EMPRESAS PRODUCTIVAS DEL ESTADO | 0.00 | 0.00 | 0.00 | 0.00 | 0.00 | 0.00 |
| CUOTAS Y APORTACIONES DE SEGURIDAD SOCIAL | 0.00 | 0.00 | 0.00 | 0.00 | 0.00 | 0.00 |
| PRODUCTOS | 0.00 | 0.00 | 0.00 | 0.00 | 0.00 | 0.00 |
| INGRESOS POR VENTAS DE BIENES, PRESTACIÓN DE SERVICIOS Y OTROS INGRESOS | 0.00 | 0.00 | 0.00 | 0.00 | 0.00 | 0.00 |
| TRANSFERENCIAS, ASIGNACIONES, SUBSIDIOS Y SUBVENCIONES, Y PENSIONES Y JUBILACIONES | 0.00 | 0.00 | 0.00 | 0.00 | 0.00 | 0.00 |

MUNICIPIO DE SAN PEDRO CHOLULA PUEBLA

ESTADO ANALÍTICO DEL EJERCICIO DEL PRESUPUESTO DE EGRESOS
CLASIFICACIÓN POR OBJETO DEL GASTO (CAPÍTULO Y CONCEPTO)

Del 1 de Enero al 30 de Septiembre de 2025
(Cifras en pesos)

| Concepto | Egreso Aprobado (1) | Ampliaciones/Reducciones (2) | Egreso Modificado (3=1+2) | Egreso Devengado (4) | Egreso Pagado (5) | Subejercicio (6=3-4) |
|---|---------------------|------------------------------|---------------------------|----------------------|-------------------|----------------------|
| 1 SERVICIOS PERSONALES | 294,209,631.97 | -6,806,559.34 | 287,403,072.63 | 179,463,078.71 | 179,446,384.98 | 107,939,993.92 |
| 1.1 REMUNERACIONES AL PERSONAL DE CARÁCTER PERMANENTE | 220,895,008.22 | -3,796,261.43 | 217,096,746.79 | 178,536,698.35 | 178,520,004.62 | 38,560,048.44 |
| 1.2 REMUNERACIONES AL PERSONAL DE CARÁCTER TRANSITORIO | 972,307.44 | 0.00 | 972,307.44 | 201,664.05 | 201,664.05 | 770,643.39 |
| 1.3 REMUNERACIONES ADICIONALES Y ESPECIALES | 30,929,828.07 | -49,449.15 | 30,880,378.92 | 132,485.60 | 132,485.60 | 30,747,893.32 |
| 1.4 SEGURIDAD SOCIAL | 560,625.00 | 0.00 | 560,625.00 | 0.00 | 0.00 | 560,625.00 |
| 1.5 OTRAS PRESTACIONES SOCIALES Y ECONÓMICAS | 29,179,900.45 | -2,958,848.76 | 25,221,051.69 | 555,230.71 | 555,230.71 | 24,665,820.98 |
| 1.6 PREVISIONES | 8,550,056.86 | 0.00 | 8,550,056.86 | 0.00 | 0.00 | 8,550,056.86 |
| 1.7 PAGO DE ESTÍMULOS A LAS Y LOS SERVIDORES PÚBLICOS | 4,121,905.93 | 0.00 | 4,121,905.93 | 37,000.00 | 37,000.00 | 4,084,905.93 |
| 2 MATERIALES Y SUMINISTROS | 45,003,208.97 | 23,535,579.76 | 68,538,788.73 | 20,387,855.03 | 20,119,886.65 | 48,150,933.70 |
| 2.1 MATERIALES DE ADMINISTRACIÓN, EMISIÓN DE DOCUMENTOS Y ARTÍCULOS OFICIALES | 7,601,425.00 | -1,688,702.08 | 5,912,722.92 | 3,472,560.10 | 3,472,560.10 | 2,440,162.82 |
| 2.2 ALIMENTOS Y UTENSILIOS | 2,674,161.32 | 23,068,321.11 | 25,742,482.43 | 1,254,059.06 | 1,254,059.06 | 24,488,383.37 |
| 2.3 MATERIAS PRIMAS Y MATERIALES DE PRODUCCIÓN Y COMERCIALIZACIÓN | 50,296.00 | -13,735.58 | 36,560.42 | 3,534.78 | 3,534.78 | 33,025.64 |
| 2.4 MATERIALES Y ARTÍCULOS DE CONSTRUCCIÓN Y DE REPARACIÓN | 4,287,140.00 | 623,490.37 | 4,910,630.37 | 1,255,039.13 | 1,259,039.13 | 3,651,591.24 |
| 2.5 PRODUCTOS QUÍMICOS, FARMACÉUTICOS Y DE LABORATORIO | 4,609,529.96 | 2,874,893.47 | 7,484,423.43 | 3,124,800.59 | 3,124,768.39 | 4,359,622.84 |
| 2.6 COMBUSTIBLES, LUBRICANTES Y ADITIVOS | 15,138,600.00 | -18,114.80 | 15,120,485.20 | 10,163,470.72 | 9,895,534.54 | 4,957,014.48 |
| 2.7 VESTUARIO, BLANCOS, PRENDAS DE PROTECCIÓN Y ARTÍCULOS DEPORTIVOS | 7,585,892.00 | -372,342.03 | 7,213,549.97 | 897,445.82 | 897,445.82 | 6,316,104.15 |
| 2.8 MATERIALES Y SUMINISTROS PARA SEGURIDAD PÚBLICA | 128,000.00 | -128,000.00 | 0.00 | 0.00 | 0.00 | 0.00 |
| 2.9 HERRAMIENTAS, REFACCIONES Y ACCESORIOS MENORES | 2,928,164.69 | -810,230.70 | 2,117,933.99 | 212,904.83 | 212,904.83 | 1,905,029.16 |
| 3 SERVICIOS GENERALES | 174,235,543.34 | -10,774,527.57 | 163,461,015.77 | 104,841,059.42 | 99,371,067.11 | 58,619,916.35 |
| 3.1 SERVICIOS BÁSICOS | 33,985,437.15 | -1,419,431.28 | 32,466,005.87 | 23,475,211.43 | 23,475,211.43 | 8,990,794.44 |
| 3.2 SERVICIOS DE ARRENDAMIENTO | 25,042,802.50 | -1,843,958.47 | 24,198,844.03 | 14,816,905.08 | 14,572,209.27 | 9,381,938.95 |
| 3.3 SERVICIOS PROFESIONALES, CIENTÍFICOS, TÉCNICOS Y OTROS SERVICIOS | 38,513,421.00 | -20,566,120.61 | 17,947,300.39 | 8,017,410.04 | 7,012,076.69 | 9,929,890.35 |
| 3.4 SERVICIOS FINANCIEROS, BANCARIOS Y | 2,926,995.23 | 1,413,172.68 | 4,340,167.91 | 3,946,439.49 | 3,931,482.10 | 393,728.42 |

MUNICIPIO DE SAN PEDRO CHOLULA PUEBLA

ESTADO ANALÍTICO DEL EJERCICIO DEL PRESUPUESTO DE EGRESOS
CLASIFICACIÓN POR OBJETO DEL GASTO (CAPÍTULO Y CONCEPTO)

Del 1 de Enero al 30 de Septiembre de 2025
(Cifras en pesos)

| Concepto | Egreso Aprobado (1) | Ampliaciones/ Reducciones (2) | Egreso Modificado (3=1+2) | Egreso Devengado (4) | Egreso Pagado (5) | Subejercicio (6=3-4) |
|---|---------------------------|-------------------------------------|---------------------------------|----------------------------|-------------------------|-------------------------|
| COMERCIALES | | | | | | |
| 3.5 SERVICIOS DE INSTALACIÓN, REPARACIÓN, MANTENIMIENTO Y CONSERVACIÓN | 28,466,175.00 | 1,188,436.40 | 29,654,611.40 | 12,023,720.73 | 10,480,320.58 | 17,630,890.67 |
| 3.6 SERVICIOS DE COMUNICACIÓN SOCIAL Y PUBLICIDAD | 6,000,000.00 | 5,270,000.00 | 11,270,000.00 | 9,775,128.33 | 7,113,482.72 | 1,494,871.67 |
| 3.7 SERVICIOS DE TRASLADO Y VIÁTICOS | 196,040.00 | 194,468.59 | 390,508.59 | 162,407.70 | 162,407.70 | 228,100.89 |
| 3.8 SERVICIOS OFICIALES | 23,784,676.08 | 2,526,353.41 | 26,311,029.49 | 23,365,624.71 | 23,365,624.71 | 2,945,404.78 |
| 3.9 OTROS SERVICIOS GENERALES | 14,419,996.38 | 2,462,551.71 | 16,882,548.09 | 9,258,251.91 | 9,258,251.91 | 7,624,296.18 |
| 4 TRANSFERENCIAS, ASIGNACIONES, SUBSIDIOS Y OTRAS AYUDAS | 137,411,058.99 | -3,244,329.15 | 134,166,729.84 | 69,262,915.56 | 68,565,715.56 | 64,903,814.28 |
| 4.1 TRANSFERENCIAS INTERNAS Y ASIGNACIONES AL SECTOR PÚBLICO | 50,341,786.14 | 0.00 | 50,341,786.14 | 35,105,416.11 | 35,105,416.11 | 15,236,370.03 |
| 4.2 TRANSFERENCIAS AL RESTO DEL SECTOR PÚBLICO | 0.00 | 8,811,023.55 | 8,811,023.55 | 8,258,216.30 | 8,258,216.30 | 552,807.25 |
| 4.3 SUBSIDIOS Y SUBVENCIONES | 0.00 | 0.00 | 0.00 | 0.00 | 0.00 | 0.00 |
| 4.4 AYUDAS SOCIALES | 87,069,272.85 | -12,055,352.70 | 75,013,920.15 | 25,899,283.15 | 25,202,083.15 | 49,114,637.00 |
| 4.5 PENSIONES Y JUBILACIONES | 0.00 | 0.00 | 0.00 | 0.00 | 0.00 | 0.00 |
| 4.6 TRANSFERENCIAS A FIDEICOMISOS, MANDATOS Y OTROS ANÁLOGOS | 0.00 | 0.00 | 0.00 | 0.00 | 0.00 | 0.00 |
| 4.7 TRANSFERENCIAS A LA SEGURIDAD SOCIAL | 0.00 | 0.00 | 0.00 | 0.00 | 0.00 | 0.00 |
| 4.8 DONATIVOS | 0.00 | 0.00 | 0.00 | 0.00 | 0.00 | 0.00 |
| 4.9 TRANSFERENCIAS AL EXTERIOR | 0.00 | 0.00 | 0.00 | 0.00 | 0.00 | 0.00 |
| 5 BIENES MOBLES, INMUEBLES E INTANGIBLES | 12,752,822.32 | 13,216,625.07 | 25,969,447.39 | 3,115,311.12 | 3,115,311.12 | 22,854,136.27 |
| 5.1 MOBILIARIO Y EQUIPO DE ADMINISTRACIÓN | 3,852,470.90 | -637,104.00 | 3,015,366.90 | 1,329,811.51 | 1,329,811.51 | 1,685,555.39 |
| 5.2 MOBILIARIO Y EQUIPO EDUCACIONAL Y RECREATIVO | 380,781.00 | 16,675.50 | 397,456.50 | 0.00 | 0.00 | 397,456.50 |
| 5.3 EQUIPO E INSTRUMENTAL MÉDICO Y DE LABORATORIO | 590,130.00 | 71,876.01 | 662,006.01 | 37,570.01 | 37,570.01 | 624,436.00 |
| 5.4 VEHÍCULOS Y EQUIPO DE TRANSPORTE | 0.00 | 17,961,629.51 | 17,961,629.51 | 893,000.00 | 893,000.00 | 17,068,629.51 |
| 5.5 EQUIPO DE DEFENSA Y SEGURIDAD | 4,481,048.00 | -4,228,017.15 | 253,030.85 | 0.00 | 0.00 | 253,030.85 |
| 5.6 MAQUINARIA, OTROS EQUIPOS Y HERRAMIENTAS | 3,248,392.40 | 27,065.20 | 3,275,457.60 | 633,429.60 | 633,429.60 | 2,642,028.00 |
| 5.7 ACTIVOS BIOLÓGICOS | 200,000.02 | -17,000.00 | 183,000.02 | 0.00 | 0.00 | 183,000.02 |
| 5.8 BIENES INMUEBLES | 0.00 | 0.00 | 0.00 | 0.00 | 0.00 | 0.00 |
| 5.9 ACTIVOS INTANGIBLES | 0.00 | 221,500.00 | 221,500.00 | 221,500.00 | 221,500.00 | 0.00 |
| 6 INVERSIÓN PÚBLICA | 48,649,825.21 | 938,690.82 | 49,588,516.03 | 4,780,276.51 | 4,780,276.51 | 44,808,239.52 |

MUNICIPIO DE SAN PEDRO CHOLULA PUEBLA

ESTADO ANALÍTICO DEL EJERCICIO DEL PRESUPUESTO DE EGRESOS
 CLASIFICACIÓN POR OBJETO DEL GASTO (CAPÍTULO Y CONCEPTO)
 Del 1 de Enero al 30 de Septiembre de 2025
 (Cifras en pesos)

| Concepto | Egreso Aprobado (1) | Ampliaciones/Reducciones (2) | Egreso Modificado (3=1+2) | Egreso Devengado (4) | Egreso Pagado (5) | Subejercicio (6=3-4) |
|---|---------------------|------------------------------|---------------------------|----------------------|-------------------|----------------------|
| 6.1 OBRA PÚBLICA EN BIENES DE DOMINIO PÚBLICO | 48,649,825.21 | 938,690.82 | 49,588,516.03 | 4,780,276.51 | 4,780,276.51 | 44,808,239.52 |
| 6.2 OBRA PÚBLICA EN BIENES PROPIOS | 0.00 | 0.00 | 0.00 | 0.00 | 0.00 | 0.00 |
| 6.3 PROYECTOS PRODUCTIVOS Y ACCIONES DE FOMENTO | 0.00 | 0.00 | 0.00 | 0.00 | 0.00 | 0.00 |
| 7 INVERSIONES FINANCIERAS Y OTRAS PROVISIONES | 0.00 | 0.00 | 0.00 | 0.00 | 0.00 | 0.00 |
| 7.1 INVERSIONES PARA EL FOMENTO DE ACTIVIDADES PRODUCTIVAS | 0.00 | 0.00 | 0.00 | 0.00 | 0.00 | 0.00 |
| 7.2 ACCIONES Y PARTICIPACIONES DE CAPITAL | 0.00 | 0.00 | 0.00 | 0.00 | 0.00 | 0.00 |
| 7.3 COMPRA DE TÍTULOS Y VALORES | 0.00 | 0.00 | 0.00 | 0.00 | 0.00 | 0.00 |
| 7.4 CONCESIÓN DE PRÉSTAMOS | 0.00 | 0.00 | 0.00 | 0.00 | 0.00 | 0.00 |
| 7.5 INVERSIONES EN FIDEICOMISOS, MANDATOS Y OTROS ANÁLOGOS | 0.00 | 0.00 | 0.00 | 0.00 | 0.00 | 0.00 |
| 7.6 OTRAS INVERSIONES FINANCIERAS | 0.00 | 0.00 | 0.00 | 0.00 | 0.00 | 0.00 |
| 7.9 PROVISIONES PARA CONTINGENCIAS Y OTRAS EROGACIONES ESPECIALES | 0.00 | 0.00 | 0.00 | 0.00 | 0.00 | 0.00 |
| 8 PARTICIPACIONES Y APORTACIONES | 0.00 | 0.00 | 0.00 | 0.00 | 0.00 | 0.00 |
| 8.1 PARTICIPACIONES | 0.00 | 0.00 | 0.00 | 0.00 | 0.00 | 0.00 |
| 8.3 APORTACIONES | 0.00 | 0.00 | 0.00 | 0.00 | 0.00 | 0.00 |
| 8.5 CONVENIOS | 0.00 | 0.00 | 0.00 | 0.00 | 0.00 | 0.00 |
| 9 DEUDA PÚBLICA | 0.00 | 0.00 | 0.00 | 0.00 | 0.00 | 0.00 |
| 9.1 AMORTIZACIÓN DE LA DEUDA PÚBLICA | 0.00 | 0.00 | 0.00 | 0.00 | 0.00 | 0.00 |
| 9.2 INTERESES DE LA DEUDA PÚBLICA | 0.00 | 0.00 | 0.00 | 0.00 | 0.00 | 0.00 |
| 9.3 COMISIONES DE LA DEUDA PÚBLICA | 0.00 | 0.00 | 0.00 | 0.00 | 0.00 | 0.00 |
| 9.4 GASTOS DE LA DEUDA PÚBLICA | 0.00 | 0.00 | 0.00 | 0.00 | 0.00 | 0.00 |
| 9.5 COSTO POR COBERTURAS | 0.00 | 0.00 | 0.00 | 0.00 | 0.00 | 0.00 |
| 9.6 APOYOS FINANCIEROS | 0.00 | 0.00 | 0.00 | 0.00 | 0.00 | 0.00 |
| 9.9 AJUDOS DE EJERCICIOS FISCALES ANTERIORES (ADEFRAS) | 0.00 | 0.00 | 0.00 | 0.00 | 0.00 | 0.00 |
| TOTAL DEL EGRESO | 712,262,090.80 | 16,865,479.59 | 729,127,570.39 | 381,850,536.35 | 375,398,641.93 | 347,777,034.04 |

MUNICIPIO DE SAN PEDRO CHOLULA PUEBLA

ESTADO ANALÍTICO DEL EJERCICIO DEL PRESUPUESTO DE EGRESOS
CLASIFICACIÓN POR OBJETO DEL GASTO (CAPÍTULO Y CONCEPTO)

Del 1 de Enero al 30 de Septiembre de 2025
(Cifras en pesos)

Bajo protesta de decir verdad declaramos que los Estados Financieros y sus datos son razonablemente correctos y son responsabilidad del emisor.

C. CONNANZAN FERNANDEZ DIAZ
PRESIDENTA MUNICIPAL


C. JOHAN GUZMAN HERRERO
TESORERO MUNICIPAL

C. MIGUEL CUNTEMOC LUNA MENDOZA
SECRETARIO DEL AYUNTAMIENTO



TESORERIA MUNICIPAL

GOBIERNO MUNICIPAL
CONSTITUCIONAL DE
SAN PEDRO
CHOLULA PUEBLA
2024-2027



SECRETARÍA DEL AYUNTAMIENTO




GOBIERNO MUNICIPAL
CONSTITUCIONAL DE
SAN PEDRO
CHOLULA PUEBLA
2024-2027

MUNICIPIO DE SAN PEDRO CHOLULA PUEBLA

ESTADO ANALÍTICO DEL EJERCICIO DEL PRESUPUESTO DE EGRESOS
 CLASIFICACIÓN ECONÓMICA (POR TIPO DE GASTO)
 Del 1 de Enero al 30 de Septiembre de 2025
 (Cifras en pesos)

| Concepto | Egreso Aprobado (1) | Ampliaciones/Reducciones (2) | Egreso Modificado (3=1+2) | Egreso Devengado (4) | Egreso Pagado (5) | Subejercicio (6=3-4) |
|---|-----------------------|------------------------------|---------------------------|-----------------------|-----------------------|-----------------------|
| 1 GASTO CORRIENTE | 650,859,443.27 | 2,710,163.70 | 653,569,606.97 | 373,954,948.72 | 367,503,054.30 | 279,614,658.25 |
| 2 GASTO DE CAPITAL | 61,402,647.53 | 14,155,315.89 | 75,557,963.42 | 7,895,587.63 | 7,895,587.63 | 67,662,375.79 |
| 3 AMORTIZACIÓN DE LA DEUDA Y DISMINUCIÓN DE PASIVOS | 0.00 | 0.00 | 0.00 | 0.00 | 0.00 | 0.00 |
| 4 PENSIONES Y JUBILACIONES | 0.00 | 0.00 | 0.00 | 0.00 | 0.00 | 0.00 |
| 5 PARTICIPACIONES | 0.00 | 0.00 | 0.00 | 0.00 | 0.00 | 0.00 |
| TOTAL DEL EGRESO | 712,262,090.80 | 16,865,479.59 | 729,127,570.39 | 381,850,536.35 | 375,398,641.93 | 347,277,034.04 |

Bajo protesta de decir verdad declaramos que los Estados Financieros y sus bases son razonablemente correctos y son responsabilidad del emisor

C. TONANTZIN FERNANDEZ DIAZ
 PRESIDENTA MUNICIPAL

C. JOHAN GUZMAN HERRERO
 TESORERO MUNICIPAL

C. MIGUEL LUAHITHEC LUNA MENDOZA
 SECRETARIO DEL AYUNTAMIENTO

GOBIERNO MUNICIPAL CONSTITUCIONAL DE SAN PEDRO CHOLULA, PUEBLA 2024-2027

SECRETARÍA DEL AYUNTAMIENTO
 GOBIERNO MUNICIPAL CONSTITUCIONAL DE SAN PEDRO CHOLULA, PUEBLA

MUNICIPIO DE SAN PEDRO CHOLULA PUEBLA

ESTADO ANALÍTICO DEL EJERCICIO DEL PRESUPUESTO DE EGRESOS
CLASIFICACIÓN ADMINISTRATIVA

Del 1 de Enero al 30 de Septiembre de 2025
(Cifras en pesos)

| Concepto | Egreso Aprobado (1) | Ampliaciones/Reducciones (2) | Egreso Modificado (3=1+2) | Egreso Devengado (4) | Egreso Pagado (5) | Subejercicio (6=3-4) |
|-----------------------------------|---------------------|------------------------------|---------------------------|----------------------|-------------------|----------------------|
| 3 | 712,262,090.80 | 16,865,479.59 | 729,127,570.39 | 381,850,536.35 | 375,398,641.93 | 347,277,034.04 |
| 3.1 | 712,262,090.80 | 16,865,479.59 | 729,127,570.39 | 381,850,536.35 | 375,398,641.93 | 347,277,034.04 |
| 3.1.1 | 712,262,090.80 | 16,865,479.59 | 729,127,570.39 | 381,850,536.35 | 375,398,641.93 | 347,277,034.04 |
| 3.1.1.1 | 712,262,090.80 | 16,865,479.59 | 729,127,570.39 | 381,850,536.35 | 375,398,641.93 | 347,277,034.04 |
| 3.1.1.1.1 | 712,262,090.80 | 16,865,479.59 | 729,127,570.39 | 381,850,536.35 | 375,398,641.93 | 347,277,034.04 |
| (AYUNTAMIENTO) | | | | | | |
| 3.1.1.1.1.1.137 | 712,262,090.80 | 16,865,479.59 | 729,127,570.39 | 381,850,536.35 | 375,398,641.93 | 347,277,034.04 |
| 0101 | 0.00 | 20,000.00 | 20,000.00 | 19,465.00 | 19,465.00 | 535.00 |
| 0201 | 0.00 | 0.00 | 0.00 | 0.00 | 0.00 | 0.00 |
| 0202 | 1,000,000.00 | 0.00 | 1,000,000.00 | 660,392.24 | 660,392.24 | 339,607.76 |
| 0203 | 210,000.00 | 0.00 | 210,000.00 | 139,200.00 | 139,200.00 | 70,800.00 |
| 0204 | 2,090,000.00 | 0.00 | 2,090,000.00 | 1,862,500.00 | 1,862,500.00 | 227,500.00 |
| 0205 | 0.00 | 0.00 | 0.00 | 0.00 | 0.00 | 0.00 |
| 0206 | 6,000,000.00 | 2,500,000.00 | 8,500,000.00 | 8,501,764.70 | 5,840,119.09 | -1,764.70 |
| 0301 | 983,000.00 | -1,640,000.00 | -657,000.00 | 0.00 | 0.00 | -657,000.00 |
| 0401 | 1,507,200.00 | 451,785.00 | 1,958,985.00 | 14,610,475.63 | 14,610,475.63 | -12,651,490.63 |
| PUBLICAS | | | | | | |
| 0402 | 1,015,000.00 | -416,785.00 | 598,215.00 | 75,329.36 | 75,329.36 | 522,885.64 |
| SOCIALES | | | | | | |
| 0403 | 180,600.00 | -35,000.00 | 145,600.00 | 35,000.00 | 35,000.00 | 110,600.00 |
| 0404 | 0.00 | 0.00 | 0.00 | 0.00 | 0.00 | 0.00 |
| 0405 | 0.00 | 0.00 | 0.00 | 0.00 | 0.00 | 0.00 |
| 0406 | 2,503,500.00 | 0.00 | 2,503,500.00 | 474,153.76 | 474,153.76 | 2,029,346.24 |
| 0501 | 2,755,000.00 | 0.00 | 2,755,000.00 | 1,296,405.00 | 1,296,405.00 | 1,458,595.00 |
| 0502 | 60,000.00 | 0.00 | 60,000.00 | 0.00 | 0.00 | 60,000.00 |
| 0601 | 6,566,972.32 | 7,945,349.42 | 14,512,321.74 | 12,539,153.02 | 12,539,153.02 | 1,973,168.72 |
| 0701 | 9,675,048.00 | -1,559,528.00 | 8,115,520.00 | 6,635,200.00 | 6,635,200.00 | 1,480,320.00 |
| 0702 | 16,910,034.73 | -808,757.92 | 16,101,276.81 | 55,100.00 | 55,100.00 | 16,046,176.81 |
| 0703 | 4,300,000.00 | 0.00 | 4,300,000.00 | 0.00 | 0.00 | 4,300,000.00 |
| COMERCIAL | | | | | | |
| 0704 | 14,175.00 | 0.00 | 14,175.00 | 0.00 | 0.00 | 14,175.00 |
| 0705 | 608,927.04 | 0.00 | 608,927.04 | 104,400.00 | 104,400.00 | 504,527.04 |
| PRESUPUESTAL | | | | | | |
| 0706 | 189,000.00 | 0.00 | 189,000.00 | 40,549.41 | 40,549.41 | 148,450.59 |
| 0801 | 0.00 | 18,131.00 | 18,131.00 | 18,131.00 | 18,131.00 | 0.00 |
| 0802 | 0.00 | 5,000.00 | 5,000.00 | 55,951.37 | 55,951.37 | -50,951.37 |
| 0803 | 298,684,290.18 | -3,299,075.34 | 295,385,214.84 | 184,023,480.75 | 184,006,787.02 | 111,361,734.09 |
| 0804 | 60,041,907.58 | -3,002,236.89 | 57,039,670.69 | 32,559,423.35 | 30,488,433.82 | 24,480,247.34 |
| SERVICIOS | | | | | | |
| 0805 | 0.00 | 0.00 | 0.00 | 0.00 | 0.00 | 0.00 |
| DIRECCIÓN DE PATRIMONIO MUNICIPAL | | | | | | |

MUNICIPIO DE SAN PEDRO CHOLULA PUEBLA

ESTADO ANALÍTICO DEL EJERCICIO DEL PRESUPUESTO DE EGRESOS
CLASIFICACIÓN ADMINISTRATIVA

Del 1 de Enero al 30 de Septiembre de 2025
(Cifras en pesos)

| Concepto | Egreso Aprobado (1) | Ampliaciones/Reducciones (2) | Egreso Modificado (3=1+2) | Egreso Devengado (4) | Egreso Pagado (5) | Subejercicio (6=3-4) |
|----------|---------------------|------------------------------|---------------------------|----------------------|-------------------|----------------------|
| 0901 | 1,759,300.00 | 1,290.00 | 1,760,590.00 | 1,512,841.96 | 507,506.61 | 247,748.04 |
| 0902 | 162,000.00 | 0.00 | 162,000.00 | 0.00 | 0.00 | 162,000.00 |
| 0903 | 10,000.00 | -1,290.00 | 8,710.00 | 1,829.73 | 1,829.73 | 6,880.27 |
| 0904 | 65,000.00 | 0.00 | 65,000.00 | 0.00 | 0.00 | 65,000.00 |
| 0905 | 0.00 | 0.00 | 0.00 | 0.00 | 0.00 | 0.00 |
| 1001 | 1,910,000.00 | 462,105.89 | 2,372,105.89 | 1,028,206.11 | 1,028,206.11 | 1,343,899.78 |
| 1002 | 0.00 | 0.00 | 0.00 | 0.00 | 0.00 | 0.00 |
| 1003 | 7,902,535.90 | 16,732,499.75 | 24,635,025.65 | 3,852,497.13 | 3,852,497.13 | 20,782,528.52 |
| 1004 | 6,687.00 | 0.00 | 6,687.00 | 0.00 | 0.00 | 6,687.00 |
| 1005 | 6,358,568.00 | -4,197,851.15 | 2,160,716.85 | 0.00 | 0.00 | 2,160,716.85 |
| 1006 | 3,104,392.40 | 408,139.76 | 3,512,532.16 | 760,045.92 | 760,045.92 | 2,752,486.24 |
| 1007 | 14,820,993.00 | -14,807,215.00 | 13,778.00 | 0.00 | 0.00 | 13,778.00 |
| 1008 | 14,800.00 | 0.00 | 14,800.00 | 0.00 | 0.00 | 14,800.00 |
| 1009 | 10,742,685.40 | 23,400,121.04 | 34,142,806.44 | 6,993,222.61 | 6,993,190.41 | 27,149,583.83 |
| 1201 | 8,605,000.00 | 107,709.00 | 8,716,709.00 | 2,933,435.25 | 2,933,435.25 | 5,783,273.75 |
| 1202 | 240,000.00 | 0.00 | 240,000.00 | 104,155.09 | 104,155.09 | 135,844.91 |
| 1203 | 1,821,725.96 | 0.00 | 1,821,725.96 | 129,653.50 | 129,653.50 | 1,691,872.46 |
| 1204 | 1,460,180.00 | 0.00 | 1,460,180.00 | 0.00 | 0.00 | 1,460,180.00 |
| 1205 | 2,178,056.00 | -186,096.00 | 1,991,960.00 | 95,184.00 | 95,184.00 | 1,896,776.00 |
| 1206 | 4,322,500.00 | 78,387.00 | 4,400,887.00 | 437,987.00 | 437,987.00 | 3,962,900.00 |
| 1207 | 202,734.00 | 0.00 | 202,734.00 | 0.00 | 0.00 | 202,734.00 |
| 1301 | 26,116.44 | 0.00 | 26,116.44 | 0.00 | 0.00 | 26,116.44 |
| 1302 | 51,227,753.65 | -1,845,230.36 | 49,382,523.29 | 3,693,635.25 | 3,693,635.25 | 45,688,888.04 |
| 1303 | 45,944,229.15 | -551,701.00 | 45,392,528.15 | 23,046,444.74 | 23,046,444.74 | 22,346,083.41 |
| 1401 | 15,125,176.08 | 4,058,903.92 | 19,184,080.00 | 18,030,325.44 | 18,030,325.44 | 1,153,754.56 |
| 1402 | 0.00 | 0.00 | 0.00 | 0.00 | 0.00 | 0.00 |
| 1403 | 3,000,000.00 | -2,481,310.96 | 518,689.04 | 462,430.22 | 462,430.22 | 56,258.82 |
| 1404 | 3,150,000.00 | -1,501,732.96 | 1,648,267.04 | 1,565,784.30 | 1,565,784.30 | 82,482.74 |
| 1501 | 4,775,000.00 | 17,000.00 | 4,792,000.00 | 2,256,930.20 | 1,559,730.20 | 2,533,069.80 |
| 1502 | 34,233,216.81 | -2,992,121.61 | 31,241,095.20 | 0.00 | 0.00 | 31,241,095.20 |
| 1503 | 1,133,000.00 | 0.00 | 1,133,000.00 | 8,255.00 | 8,255.00 | 1,124,745.00 |

MUNICIPIO DE SAN PEDRO CHOLULA PUEBLA

ESTADO ANALÍTICO DEL EJERCICIO DEL PRESUPUESTO DE EGRESOS
 CLASIFICACIÓN ADMINISTRATIVA
 Del 1 de Enero al 30 de Septiembre de 2025
 (Cifras en pesos)

| Concepto | Egreso Aprobado (1) | Ampliaciones/Reducciones (2) | Egreso Modificado (3=1+2) | Egreso Devengado (4) | Egreso Pagado (5) | Subejercicio (6=3-4) |
|---|-----------------------|------------------------------|---------------------------|-----------------------|-----------------------|-----------------------|
| 1504 DIRECCIÓN DE JUVENTUD | 0.00 | 2,000.00 | 2,000.00 | 0.00 | 0.00 | 2,000.00 |
| 1505 DIRECCIÓN DE ECOLOGÍA Y MEDIO AMBIENTE | 320,000.02 | -17,000.00 | 303,000.02 | 91,953.20 | 91,953.20 | 211,046.82 |
| 1601 SECRETARÍA DE DESARROLLO URBANÍSTICO, ORDENAMIENTO TERRITORIAL E IMAGEN URBANA | 0.00 | 0.00 | 0.00 | 0.00 | 0.00 | 0.00 |
| 1602 DIRECCIÓN DE OPERACIÓN Y MOVILIDAD URBANA | 0.00 | 0.00 | 0.00 | 0.00 | 0.00 | 0.00 |
| 1603 DIRECCIÓN DE DESARROLLO URBANO | 0.00 | 0.00 | 0.00 | 0.00 | 0.00 | 0.00 |
| 1604 DIRECCIÓN DE ADMINISTRACIÓN URBANÍSTICA SUSTENTABLE | 0.00 | 0.00 | 0.00 | 0.00 | 0.00 | 0.00 |
| 1605 DIRECCIÓN DE IMAGEN URBANA, GESTIÓN AMBIENTAL Y ASUNTOS JURÍDICOS | 0.00 | 0.00 | 0.00 | 0.00 | 0.00 | 0.00 |
| 1701 SANTIAGO MOMOXPAN | 1,773,154.00 | 0.00 | 1,773,154.00 | 1,310,013.00 | 1,310,013.00 | 463,141.00 |
| 1702 SAN GREGORIO JACAPECHPAN | 802,774.00 | 0.00 | 802,774.00 | 582,228.00 | 582,228.00 | 220,546.00 |
| 1703 SAN MATÍAS COCOYOTLA | 751,030.00 | 0.00 | 751,030.00 | 543,420.00 | 543,420.00 | 207,610.00 |
| 1704 SAN AGUSTÍN CALVARIO | 569,890.00 | 0.00 | 569,890.00 | 407,565.00 | 407,565.00 | 162,325.00 |
| 1705 SANTA MARIA ACUEXCONAC | 699,274.00 | 0.00 | 699,274.00 | 504,603.00 | 504,603.00 | 194,671.00 |
| 1706 SAN CRISTOBAL TEPONTLA | 621,646.00 | 0.00 | 621,646.00 | 446,382.00 | 446,382.00 | 175,264.00 |
| 1707 SAN DIEGO CUACHAYOTLA | 634,582.00 | 0.00 | 634,582.00 | 456,084.00 | 456,084.00 | 178,498.00 |
| 1708 SAN JUAN TLAUHLA | 544,006.00 | 0.00 | 544,006.00 | 388,152.00 | 388,152.00 | 155,854.00 |
| 1709 SAN FRANCISCO CUAPAN | 544,006.00 | 0.00 | 544,006.00 | 388,152.00 | 388,152.00 | 155,854.00 |
| 1710 RAFAEL AVILA CMACHO | 608,698.00 | 0.00 | 608,698.00 | 436,671.00 | 436,671.00 | 172,027.00 |
| 1711 SAN COSME TEXINTLA | 440,506.00 | 0.00 | 440,506.00 | 310,527.00 | 310,527.00 | 129,979.00 |
| 1712 SANTA BARBARA ALMOLOYA | 569,890.00 | 0.00 | 569,890.00 | 407,565.00 | 407,565.00 | 162,325.00 |
| 1713 SAN SEBASTIAN TEPCALCATEPEC | 440,544.00 | 0.00 | 440,544.00 | 310,527.00 | 310,527.00 | 130,017.00 |
| 1801 SISTEMA OPERADOR DE AGUA POTABLE Y ALCANTARILLADO DE CHOLULA (SOSAPACH) | 0.00 | 0.00 | 0.00 | 0.00 | 0.00 | 0.00 |
| 1802 ORGANISMO OPERADOR DEL SERVICIO DE LIMPIA DEL MUNICIPIO DE SAN PEDRO CHOLULA | 63,341,786.14 | 0.00 | 63,341,786.14 | 44,647,556.11 | 44,647,556.11 | 18,694,230.03 |
| TOTAL DEL EGRESO | 712,262,090.80 | 16,865,479.59 | 729,127,570.39 | 381,850,536.35 | 375,398,641.93 | 347,277,034.04 |

GOBIERNO (FEDERAL/ESTATAL/MUNICIPAL) DE MUNICIPIO DE SAN PEDRO CHOLULA PUEBLA

ESTADO ANALÍTICO DEL EJERCICIO DEL PRESUPUESTO DE EGRESOS
 CLASIFICACIÓN ADMINISTRATIVA

Del 1 de Enero al 30 de Septiembre de 2025
 (Cifras en pesos)

| Concepto | Egreso Aprobado (1) | Ampliaciones/Reducciones (2) | Egreso Modificado (3=1+2) | Egreso Devengado (4) | Egreso Pagado (5) | Subejercicio (6=3-4) |
|-------------------|---------------------|------------------------------|---------------------------|----------------------|-------------------|----------------------|
| PODER EJECUTIVO | 0.00 | 0.00 | 0.00 | 0.00 | 0.00 | 0.00 |
| PODER LEGISLATIVO | 0.00 | 0.00 | 0.00 | 0.00 | 0.00 | 0.00 |
| PODER JUDICIAL | 0.00 | 0.00 | 0.00 | 0.00 | 0.00 | 0.00 |
| ÓRGANOS AUTÓNOMOS | 0.00 | 0.00 | 0.00 | 0.00 | 0.00 | 0.00 |
| ===== | | | | | | |
| TOTAL DEL EGRESO | 0.00 | 0.00 | 0.00 | 0.00 | 0.00 | 0.00 |
| ===== | | | | | | |

SECTOR PARAESTATAL DEL GOBIERNO (FEDERAL/ESTATAL/MUNICIPAL) DE MUNICIPIO DE SAN PEDRO CHOLULA PUEBLA

ESTADO ANALÍTICO DEL EJERCICIO DEL PRESUPUESTO DE EGRESOS
CLASIFICACIÓN ADMINISTRATIVA

Del 1 de Enero al 30 de Septiembre de 2025
(Cifras en pesos)

| Concepto | Egreso Aprobado (1) | Ampliaciones/Reducciones (2) | Egreso Modificado (3=1+2) | Egreso Devengado (4) | Egreso Pagado (5) | Subejercicio (6=3-4) |
|---|---------------------|------------------------------|---------------------------|----------------------|-------------------|----------------------|
| ENTIDADES PARAESTATALES Y FIDEICOMISOS NO EMPRESARIALES Y NO FINANCIEROS | 0.00 | 0.00 | 0.00 | 0.00 | 0.00 | 0.00 |
| INSTITUCIONES PÚBLICAS DE LA SEGURIDAD SOCIAL | 0.00 | 0.00 | 0.00 | 0.00 | 0.00 | 0.00 |
| ENTIDADES PARAESTATALES EMPRESARIALES NO FINANCIERAS CON PARTICIPACIÓN ESTATAL MAYORITARIA | 0.00 | 0.00 | 0.00 | 0.00 | 0.00 | 0.00 |
| FIDEICOMISOS EMPRESARIALES NO FINANCIEROS CON PARTICIPACIÓN ESTATAL MAYORITARIA | 0.00 | 0.00 | 0.00 | 0.00 | 0.00 | 0.00 |
| ENTIDADES PARAESTATALES EMPRESARIALES FINANCIERAS MONETARIAS CON PARTICIPACIÓN ESTATAL MAYORITARIA | 0.00 | 0.00 | 0.00 | 0.00 | 0.00 | 0.00 |
| ENTIDADES PARAESTATALES EMPRESARIALES FINANCIERAS NO MONETARIAS CON PARTICIPACIÓN ESTATAL MAYORITARIA | 0.00 | 0.00 | 0.00 | 0.00 | 0.00 | 0.00 |
| FIDEICOMISOS FINANCIEROS PÚBLICOS CON PARTICIPACIÓN ESTATAL MAYORITARIA | 0.00 | 0.00 | 0.00 | 0.00 | 0.00 | 0.00 |
| ENTIDADES PARAMUNICIPALES (EN SUS DIFERENTES CLASIFICACIONES) | 0.00 | 0.00 | 0.00 | 0.00 | 0.00 | 0.00 |

TOTAL DEL EGRESO 0.00 0.00 0.00 0.00 0.00 0.00

Bajo protesta de decir verdad declaramos que los Estados Financieros y sus datos son razonablemente correctos y son responsabilidad del emisor.

SECRETARÍA DEL AYUNTAMIENTO DEL GOBIERNO MUNICIPAL CONSTITUCIONAL DE SAN PEDRO CHOLULA PUEBLA 2024-2027

C. TOMAYTÍN FERNÁNDEZ DÍAZ
PRESIDENTA MUNICIPAL

C. JOHAN GUZMÁN HERRERO
TESORERO MUNICIPAL

SECRETARÍA DEL AYUNTAMIENTO DEL GOBIERNO MUNICIPAL CONSTITUCIONAL DE SAN PEDRO CHOLULA PUEBLA 2024-2027

F. MIGUEL GUERRERO JUNA-MENQUZA
SECRETARIO DE BIENESTAR AYUNTAMIENTO

MUNICIPIO DE SAN PEDRO CHOLULA PUEBLA

ESTADO ANALÍTICO DEL EJERCICIO DEL PRESUPUESTO DE EGRESOS
 CLASIFICACIÓN FUNCIONAL (FINALIDAD Y FUNCIÓN)
 Del 1 de Enero al 30 de Septiembre de 2025
 (Cifras en pesos)



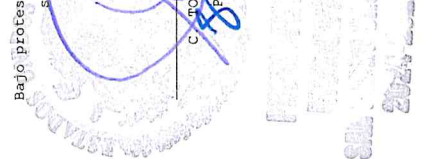
| Concepto | Egreso Aprobado (1) | Ampliaciones/Reducciones (2) | Egreso Modificado (3=1+2) | Egreso Devengado (4) | Egreso Pagado (5) | Subejercicio (6=3-4) |
|--|---------------------|------------------------------|---------------------------|----------------------|-------------------|----------------------|
| 1 GOBIERNO | 434,190,511.55 | 15,905,851.08 | 450,096,362.63 | 267,889,666.75 | 262,134,974.33 | 182,206,693.68 |
| 1.1 LEGISLACION | 0.00 | 0.00 | 0.00 | 0.00 | 0.00 | 0.00 |
| 1.2 JUSTICIA | 0.00 | 0.00 | 0.00 | 0.00 | 0.00 | 0.00 |
| 1.3 COORDINACION DE LA POLITICA DE GOBIERNO | 23,017,100.00 | 860,000.00 | 23,877,100.00 | 32,106,977.62 | 28,441,998.66 | -8,231,877.62 |
| 1.4 RELACIONES EXTERIORES | 0.00 | 0.00 | 0.00 | 0.00 | 0.00 | 0.00 |
| 1.5 ASUNTOS FINANCIEROS Y HACENDARIOS | 400,525,380.92 | -10,850,875.20 | 389,674,505.72 | 227,409,644.75 | 225,321,961.49 | 162,264,860.97 |
| 1.6 SEGURIDAD NACIONAL | 0.00 | 0.00 | 0.00 | 0.00 | 0.00 | 0.00 |
| 1.7 ASUNTOS DE ORDEN PUBLICO Y DE SEGURIDAD INTERIOR | 10,648,030.63 | 25,896,726.28 | 36,544,756.91 | 8,371,046.38 | 8,371,014.18 | 28,173,710.53 |
| 1.8 OTROS SERVICIOS GENERALES | 0.00 | 0.00 | 0.00 | 0.00 | 0.00 | 0.00 |
| 2 DESARROLLO SOCIAL | 259,946,403.17 | -617,964.45 | 259,328,438.72 | 95,468,111.94 | 94,770,911.94 | 163,860,326.78 |
| 2.1 PROTECCION AMBIENTAL | 0.00 | 0.00 | 0.00 | 0.00 | 0.00 | 0.00 |
| 2.2 VIVIENDA Y SERVICIOS A LA COMUNIDAD | 198,166,990.38 | 843,668.51 | 199,010,658.89 | 88,540,922.40 | 88,540,922.40 | 110,469,736.49 |
| 2.3 SALUD | 0.00 | 0.00 | 0.00 | 0.00 | 0.00 | 0.00 |
| 2.4 RECREACION, CULTURA Y OTRAS MANIFESTACIONES SOCIALES | 3,150,000.00 | -1,501,732.96 | 1,648,267.04 | 1,565,784.30 | 1,565,784.30 | 82,482.74 |
| 2.5 EDUCACION | 0.00 | 0.00 | 0.00 | 0.00 | 0.00 | 0.00 |
| 2.6 PROTECCION SOCIAL | 18,834,195.96 | 0.00 | 18,834,195.96 | 3,059,134.84 | 3,059,134.84 | 15,775,061.12 |
| 2.7 OTROS ASUNTOS SOCIALES | 39,795,216.83 | 40,100.00 | 39,835,316.83 | 2,302,270.40 | 1,605,070.40 | 37,533,046.43 |
| 3 DESARROLLO ECONOMICO | 18,125,176.08 | 1,577,592.96 | 19,702,769.04 | 18,492,755.66 | 18,492,755.66 | 1,210,013.38 |
| 3.1 ASUNTOS ECONOMICOS, COMERCIALES Y LABORALES EN GENERAL | 18,125,176.08 | 1,577,592.96 | 19,702,769.04 | 18,492,755.66 | 18,492,755.66 | 1,210,013.38 |
| 3.2 AGROPECUARIA, SILVICULTURA, PESCA Y CAZA | 0.00 | 0.00 | 0.00 | 0.00 | 0.00 | 0.00 |
| 3.3 COMBUSTIBLES Y ENERGIA | 0.00 | 0.00 | 0.00 | 0.00 | 0.00 | 0.00 |
| 3.4 MINERIA, MANUFACTURAS Y CONSTRUCCION | 0.00 | 0.00 | 0.00 | 0.00 | 0.00 | 0.00 |
| 3.5 TRANSPORTE | 0.00 | 0.00 | 0.00 | 0.00 | 0.00 | 0.00 |
| 3.6 COMUNICACIONES | 0.00 | 0.00 | 0.00 | 0.00 | 0.00 | 0.00 |
| 3.7 TURISMO | 0.00 | 0.00 | 0.00 | 0.00 | 0.00 | 0.00 |
| 3.8 CIENCIA, TECNOLOGIA E INNOVACION | 0.00 | 0.00 | 0.00 | 0.00 | 0.00 | 0.00 |
| 3.9 OTRAS INDUSTRIAS Y OTROS ASUNTOS ECONOMICOS | 0.00 | 0.00 | 0.00 | 0.00 | 0.00 | 0.00 |
| 4 OTRAS NO CLASIFICADAS EN FUNCIONES ANTERIORES | 0.00 | 0.00 | 0.00 | 0.00 | 0.00 | 0.00 |

MUNICIPIO DE SAN PEDRO CHOLULA PUEBLA

ESTADO ANALÍTICO DEL EJERCICIO DEL PRESUPUESTO DE EGRESOS
CLASIFICACIÓN FUNCIONAL (FINALIDAD Y FUNCIÓN)

Del 1 de Enero al 30 de Septiembre de 2025
(Cifras en pesos)

| Concepto | Egreso Aprobado (1) | Ampliaciones/Reducciones (2) | Egreso Modificado (3=1+2) | Egreso Devengado (4) | Egreso Pagado (5) | Subejercicio (6=3-4) |
|---|-----------------------|------------------------------|---------------------------|-----------------------|-----------------------|-----------------------|
| 4.1 TRANSACCIONES DE LA DEUDA PUBLICA / COSTO FINANCIERO DE LA DEUDA | 0.00 | 0.00 | 0.00 | 0.00 | 0.00 | 0.00 |
| 4.2 TRANSFERENCIAS, PARTICIPACIONES Y APORTACIONES ENTRE DIFERENTES NIVELES Y ORDENES DE GOBIERNO | 0.00 | 0.00 | 0.00 | 0.00 | 0.00 | 0.00 |
| 4.3 SANAMIENTO DEL SISTEMA FINANCIERO | 0.00 | 0.00 | 0.00 | 0.00 | 0.00 | 0.00 |
| 4.4 ADEUDOS DE EJERCICIOS FISCALES ANTERIORES | 0.00 | 0.00 | 0.00 | 0.00 | 0.00 | 0.00 |
| TOTAL DEL EGRESO | 712,262,090.80 | 16,865,479.59 | 729,127,570.39 | 381,850,936.35 | 375,398,641.93 | 347,277,034.04 |

C. JOHAN GUZMAN HERRERO
 TESORERO MUNICIPAL
 C. MIGUEL GUAHTEMOS LUNA MENDOZA
 SECRETARIO DEL AYUNTAMIENTO

C. TONANTZIN FERNANDEZ DIAZ
 PRESIDENTA MUNICIPAL

C. JOSE ANTONIO GONZALEZ
 SECRETARIO DE ADMINISTRACION

C. JOSE ANTONIO GONZALEZ
 SECRETARIO DE ADMINISTRACION

C. JOSE ANTONIO GONZALEZ
 SECRETARIO DE ADMINISTRACION

C. JOSE ANTONIO GONZALEZ
 SECRETARIO DE ADMINISTRACION




MUNICIPIO DE SAN PEDRO CHOLULA PUEBLA




ENDEUDAMIENTO NETO

Del 1 de Enero al 30 de Septiembre de 2025
(Cifras en pesos)

| Identificación de Crédito o Instrumento | Contratación/Coloc A | Amortización B | Endeudamiento Neto C = A - B |
|---|-------------------------|-------------------|---------------------------------|
| Créditos Bancarios | | | |
| Total Créditos Bancarios | 0.00 | 0.00 | 0.00 |
| Otros Instrumentos de Deuda | | | |
| Total Otros Instrumentos de Deuda | 0.00 | 0.00 | 0.00 |
| TOTAL | 0.00 | 0.00 | 0.00 |

Bajo protesta de decir verdad declaramos que los Estados Financieros y sus bases son razonablemente correctos y son responsabilidad del emisor.

C. TONANTZIN FERNANDEZ DIAZ
PRESIDENTA MUNICIPAL

C. JOHAN GUZMAN HERRERO
TESORERO MUNICIPAL

C. MIGUEL CUAUHTEMOC LUNA MENDOZA
SECRETARIO DEL AYUNTAMIENTO

SECRETARÍA DEL AYUNTAMIENTO
GOBIERNO MUNICIPAL CONSTITUCIONAL DE SAN PEDRO CHOLULA, PUEBLA
2024-2027

MUNICIPIO DE SAN PEDRO CHOLULA PUEBLA

INTERESES DE LA DEUDA
Del 1 de Enero al 30 de Septiembre de 2025
(Cifras en pesos)

| Identificación de Crédito o Instrumento | Devengado | Pagado |
|---|-------------|-------------|
| Créditos Bancarios | | |
| Total de Intereses de Créditos Bancarios | 0.00 | 0.00 |
| Otros Instrumentos de Deuda | | |
| Total de Intereses de Otros Instrumentos de Deuda | 0.00 | 0.00 |
| TOTAL | 0.00 | 0.00 |

Bajo protesta de decir verdad declaramos que los Estados Financieros y Cuentas de Gobierno, son razonablemente correctos y son responsabilidad del emisor.


C. MONANTZIN FERNANDEZ DIAZ
PRESIDENTA MUNICIPAL


C. JOHAN GUZMAN HERRERA
TESORERO MUNICIPAL


C. MIGUEL CUAUTEMOC LUNA MENDOZA
SECRETARIO DEL AYUNTAMIENTO


ESTADOS UNIDOS MEXICANOS
GOBIERNO MUNICIPAL
CONSTITUCIONAL DE
SAN PEDRO
CHOLULA, PUEBLA
2024-2027


ESTADOS UNIDOS MEXICANOS
TESORERIA
MUNICIPAL
GOBIERNO MUNICIPAL
CONSTITUCIONAL DE
SAN PEDRO
CHOLULA, PUEBLA
2024-2027


ESTADOS UNIDOS MEXICANOS
SECRETARIA
DEL
AYUNTAMIENTO
GOBIERNO MUNICIPAL
CONSTITUCIONAL DE
SAN PEDRO
CHOLULA, PUEBLA
2024-2027

MUNICIPIO DE SAN PEDRO CHOLULA PUEBLA

FLUJO DE FONDOS

Del 1 de Enero al 30 de Septiembre de 2025
(Cifras en pesos)

| R/C | Rubro/Capítulo | Estimado/ Aprobado | Ampliaciones/ Reducciones | Modificado | Devengado | Recaudado/ Pagado | Cx/C/ CxF |
|-----|---|-----------------------|------------------------------|----------------|----------------|----------------------|---------------|
| | RUBROS DE INGRESO | 735,662,211.84 | -6,534,641.45 | 729,127,570.39 | 540,019,261.91 | 540,056,364.48 | -37,102.57 |
| 1 | IMPUESTOS | 82,534,270.34 | 0.00 | 82,534,270.34 | 70,417,706.89 | 70,423,464.88 | -5,758.00 |
| 2 | CUOTAS Y APORTACIONES DE SEGURIDAD SOCIAL | 0.00 | 0.00 | 0.00 | 0.00 | 0.00 | 0.00 |
| 3 | CONTRIBUCIONES DE MEJORAS | 420,357.06 | 0.00 | 420,357.06 | 0.00 | 0.00 | 0.00 |
| 4 | DERECHOS | 119,269,050.43 | 0.00 | 119,269,050.43 | 72,163,475.17 | 72,164,855.17 | -1,380.00 |
| 5 | PRODUCTOS | 13,676,865.62 | 0.00 | 13,676,865.62 | 13,733,957.78 | 13,733,957.78 | 0.00 |
| 6 | APROVECHAMIENTOS | 13,647,536.70 | 0.00 | 13,647,536.70 | 10,844,206.30 | 10,874,170.87 | -29,964.57 |
| 7 | INGRESOS POR VENTAS DE BIENES, PRESTACION DE SERVICIOS Y OTROS INGRESOS | 0.00 | 0.00 | 0.00 | 0.00 | 0.00 | 0.00 |
| 8 | PARTICIPACIONES, APORTACIONES, CONVENIOS, INCENTIVOS DERIV. DE LA COLAB. FISCAL Y FONDOS DIST. DE APORT | 506,114,131.69 | -6,534,641.45 | 499,579,490.24 | 372,859,915.78 | 372,859,915.78 | 0.00 |
| 9 | TRANSFERENCIAS, ASIGNACIONES, SUBSIDIOS Y SUBVENCIONES, Y PENSIONES Y JUBILACIONES | 0.00 | 0.00 | 0.00 | 0.00 | 0.00 | 0.00 |
| 0 | INGRESOS DERIVADOS DE FINANCIAMIENTOS | 0.00 | 0.00 | 0.00 | 0.00 | 0.00 | 0.00 |
| | CAPÍTULOS DE GASTO | 712,262,090.80 | 16,865,479.59 | 729,127,570.39 | 381,850,536.35 | 375,398,641.93 | 6,451,894.42 |
| 1 | SERVICIOS PERSONALES | 294,209,631.97 | -6,806,559.34 | 287,403,072.63 | 179,463,078.71 | 179,446,384.98 | 16,693.73 |
| 2 | MATERIALES Y SUMINISTROS | 45,003,208.97 | 23,535,579.76 | 68,538,788.73 | 20,387,855.03 | 20,119,886.65 | 267,968.38 |
| 3 | SERVICIOS GENERALES | 174,235,543.34 | -10,774,527.57 | 163,461,015.77 | 104,841,099.42 | 99,371,067.11 | 5,470,032.31 |
| 4 | TRANSFERENCIAS, ASIGNACIONES, SUBSIDIOS Y OTRAS AYUDAS | 137,411,058.99 | -3,244,329.15 | 134,166,729.84 | 69,262,915.56 | 68,565,715.56 | 697,200.00 |
| 5 | BIENES MUEBLES, INMUEBLES E INTANGIBLES | 12,752,822.32 | 13,216,625.07 | 25,969,447.39 | 3,115,311.12 | 3,115,311.12 | 0.00 |
| 6 | INVERSIÓN PÚBLICA | 48,649,825.21 | 938,690.82 | 49,588,516.03 | 4,780,276.51 | 4,780,276.51 | 0.00 |
| 7 | INVERSIONES FINANCIERAS Y OTRAS PROVISIONES | 0.00 | 0.00 | 0.00 | 0.00 | 0.00 | 0.00 |
| 8 | PARTICIPACIONES Y APORTACIONES | 0.00 | 0.00 | 0.00 | 0.00 | 0.00 | 0.00 |
| 9 | DEUDA PÚBLICA | 0.00 | 0.00 | 0.00 | 0.00 | 0.00 | 0.00 |
| | SUPERÁVIT/DÉFICIT | 23,400,121.04 | -23,400,121.04 | 0.00 | 158,166,725.56 | 164,657,722.55 | -6,488,996.99 |

MUNICIPIO DE SAN PEDRO CHOLULA PUEBLA

FLUJO DE FONDOS

Del 1 de Enero al 30 de Septiembre de 2025
(Cifras en pesos)

| CFF | Ingresos por Fuente de Financiamiento | Estimado | Ampliaciones/ Reducciones | | Modificado | Devengado | Recaudado | CxC |
|-----|---------------------------------------|----------------|------------------------------|--|----------------|----------------|----------------|--------------|
| | | | | | | | | |
| | NO ETIQUETADO | 477,252,244.38 | 0.00 | | 477,252,244.38 | 351,591,971.74 | 351,629,074.31 | -37,102.57 |
| 1 | RECURSOS FISCALES | 229,548,080.15 | 0.00 | | 229,548,080.15 | 166,265,673.81 | 166,302,776.38 | -37,102.57 |
| 2 | FINANCIAMIENTOS INTERNOS | 0.00 | 0.00 | | 0.00 | 0.00 | 0.00 | 0.00 |
| 3 | FINANCIAMIENTOS EXTERNOS | 0.00 | 0.00 | | 0.00 | 0.00 | 0.00 | 0.00 |
| 4 | INGRESOS PROPIOS | 0.00 | 0.00 | | 0.00 | 0.00 | 0.00 | 0.00 |
| 5 | RECURSOS FEDERALES | 247,704,164.23 | 0.00 | | 247,704,164.23 | 185,326,297.93 | 185,326,297.93 | 0.00 |
| 6 | RECURSOS ESTATALES | 0.00 | 0.00 | | 0.00 | 0.00 | 0.00 | 0.00 |
| 7 | OTROS RECURSOS | 0.00 | 0.00 | | 0.00 | 0.00 | 0.00 | 0.00 |
| | ETIQUETADO | 258,409,967.46 | -6,534,641.45 | | 251,875,326.01 | 188,427,290.17 | 188,427,290.17 | 0.00 |
| 5 | RECURSOS FEDERALES | 212,133,270.45 | -6,534,641.45 | | 205,598,629.00 | 165,435,544.32 | 165,435,544.32 | 0.00 |
| 6 | RECURSOS ESTATALES | 46,276,697.01 | 0.00 | | 46,276,697.01 | 22,991,745.85 | 22,991,745.85 | 0.00 |
| 7 | OTROS RECURSOS | 0.00 | 0.00 | | 0.00 | 0.00 | 0.00 | 0.00 |
| | TOTAL INGRESOS | 735,662,211.84 | -6,534,641.45 | | 729,127,570.39 | 540,019,261.91 | 540,056,364.48 | -37,102.57 |
| CFF | Egresos por Fuente de Financiamiento | Aprobado | Ampliaciones/ Reducciones | | Modificado | Devengado | Pagado | CxP |
| | | | | | | | | |
| | NO ETIQUETADO | 477,252,244.38 | 0.00 | | 477,252,244.38 | 286,274,392.84 | 279,854,224.35 | 6,420,166.49 |
| 1 | RECURSOS FISCALES | 229,548,080.15 | 0.00 | | 229,548,080.15 | 133,788,320.76 | 127,353,152.27 | 6,435,166.49 |
| 2 | FINANCIAMIENTOS INTERNOS | 0.00 | 0.00 | | 0.00 | 0.00 | 0.00 | 0.00 |
| 3 | FINANCIAMIENTOS EXTERNOS | 0.00 | 0.00 | | 0.00 | 0.00 | 0.00 | 0.00 |
| 4 | INGRESOS PROPIOS | 0.00 | 0.00 | | 0.00 | 0.00 | 0.00 | 0.00 |
| 5 | RECURSOS FEDERALES | 247,704,164.23 | 0.00 | | 247,704,164.23 | 152,486,072.08 | 152,501,072.08 | -15,000.00 |
| 6 | RECURSOS ESTATALES | 0.00 | 0.00 | | 0.00 | 0.00 | 0.00 | 0.00 |
| 7 | OTROS RECURSOS | 0.00 | 0.00 | | 0.00 | 0.00 | 0.00 | 0.00 |
| | ETIQUETADO | 235,009,646.42 | 16,865,479.59 | | 251,875,326.01 | 95,576,143.51 | 95,544,417.58 | 31,725.93 |
| 5 | RECURSOS FEDERALES | 212,133,270.45 | -6,534,641.45 | | 205,598,629.00 | 79,404,599.31 | 79,404,599.31 | 0.00 |
| 6 | RECURSOS ESTATALES | 22,876,575.97 | 23,400,121.04 | | 46,276,697.01 | 16,171,544.20 | 16,139,818.27 | 31,725.93 |
| 7 | OTROS RECURSOS | 0.00 | 0.00 | | 0.00 | 0.00 | 0.00 | 0.00 |
| | TOTAL EGRESOS | 712,262,090.80 | 16,865,479.59 | | 729,127,570.39 | 381,850,536.35 | 375,398,641.93 | 6,451,894.42 |

MUNICIPIO DE SAN PEDRO CHOLULA PUEBLA

FLUJO DE FONDOS

Del 1 de Enero al 30 de Septiembre de 2025
(Cifras en pesos)

| CFF | Ingresos menos Egresos por Fuente de Financiamiento | Estimado/ Aprobado | Ampliaciones/ Reducciones | Modificado | Devengado | Recaudado/ Pagado | CxC/ CxP |
|-----|---|-----------------------|------------------------------|------------|----------------|----------------------|---------------|
| | NO ETIQUETADO | 0.00 | 0.00 | 0.00 | 65,317,578.90 | 71,774,849.96 | -6,457,271.06 |
| 1 | RECURSOS FISCALES | 0.00 | 0.00 | 0.00 | 32,477,353.05 | 38,949,624.11 | -6,472,271.06 |
| 2 | FINANCIAMIENTOS INTERNOS | 0.00 | 0.00 | 0.00 | 0.00 | 0.00 | 0.00 |
| 3 | FINANCIAMIENTOS EXTERNOS | 0.00 | 0.00 | 0.00 | 0.00 | 0.00 | 0.00 |
| 4 | INGRESOS PROPIOS | 0.00 | 0.00 | 0.00 | 0.00 | 0.00 | 0.00 |
| 5 | RECURSOS FEDERALES | 0.00 | 0.00 | 0.00 | 32,840,225.85 | 32,825,225.85 | 15,000.00 |
| 6 | RECURSOS ESTATALES | 0.00 | 0.00 | 0.00 | 0.00 | 0.00 | 0.00 |
| 7 | OTROS RECURSOS | 0.00 | 0.00 | 0.00 | 0.00 | 0.00 | 0.00 |
| | ETIQUETADO | 23,400,121.04 | -23,400,121.04 | 0.00 | 92,851,146.66 | 92,882,872.59 | -31,725.93 |
| 5 | RECURSOS FEDERALES | 0.00 | 0.00 | 0.00 | 86,030,945.01 | 86,030,945.01 | 0.00 |
| 6 | RECURSOS ESTATALES | 23,400,121.04 | -23,400,121.04 | 0.00 | 6,820,201.65 | 6,851,927.58 | -31,725.93 |
| 7 | OTROS RECURSOS | 0.00 | 0.00 | 0.00 | 0.00 | 0.00 | 0.00 |
| | SUPERAVIT/DÉFICIT | 23,400,121.04 | -23,400,121.04 | 0.00 | 158,168,725.56 | 164,657,722.55 | -6,488,996.99 |

MUNICIPIO DE SAN PEDRO CHOLULA PUEBLA

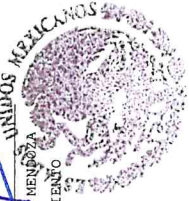
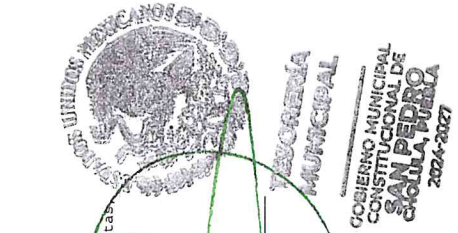

FLUJO DE FONDOS
Del 1 de Enero al 30 de Septiembre de 2025
(Cifras en pesos)

Bajo protesta de decir verdad declaramos que los Estados Financieros y sus notas,
son razonablemente correctos y son responsabilidad del emisor.

C. TONANTZIN FERNÁNDEZ DÍAZ
PRESIDENTA MUNICIPAL

C. JUAN SUZARRÍN HERRERO
TESORERO MUNICIPAL

C. MIGUEL CUAUHTEMOC LUNA MENDOZA
SECRETARIO DEL AYUNTAMIENTO





SAN PEDRO
CHOLULA
GOBIERNO MUNICIPAL 2024 - 2027

MUNICIPIO DE SAN PEDRO CHOLULA PUEBLA


Indicadores de Resultados
Del 01 AL 30 DE SEPTIEMBRE 2025

| CONCEPTO | PERIODO | % | ACUMULADO | % |
|---|---|-------------|--|-------------|
| INGRESOS Y OTROS BENEFICIOS | 01 AL 30 SEPTIEMBRE 2025 | | 01 ENE. AL 30 SEP. 2025 | |
| INGRESOS DE GESTIÓN | \$15,587,518.76 | 30.00 % | \$165,010,449.09 | 30.56% |
| IMPUESTOS | \$5,354,890.20 | 34.35 % | \$70,417,706.88 | 42.67 |
| IMPUESTOS SOBRE LOS INGRESOS | \$83,305.04 | 1.56 | \$130,986.29 | 0.19 |
| IMPUESTOS SOBRE EL PATRIMONIO | \$4,744,394.16 | 88.60 | \$64,002,825.59 | 90.89 |
| ACCESORIOS DE IMPUESTOS | \$527,191.00 | 9.85 | \$6,283,895.00 | 8.92 |
| DERECHOS | \$8,207,461.25 | 52.65 % | \$72,163,475.17 | 20.38% |
| DERECHOS POR EL USO, GOCE, APROVECHAMIENTO O EXPLOTACIÓN DE BIENES DE DOMINIO PÚBLICO | \$2,049,215.54 | 24.97 | \$10,849,644.29 | 15.03 |
| DERECHOS POR PRESTACIÓN DE SERVICIOS | \$6,139,423.71 | 74.80 | \$60,844,647.66 | 84.32 |
| ACCESORIOS DE DERECHOS | \$18,706.00 | 0.23 | \$468,081.22 | 0.65 |
| OTROS DERECHOS | \$116.00 | 0.00 | \$1,102.00 | 0.00 |
| PRODUCTOS | \$1,118,535.23 | 7.18 % | \$13,733,957.78 | 3.88% |
| PRODUCTOS | \$1,118,535.23 | 100.00 | \$13,733,957.78 | 100.00 |
| APROVECHAMIENTOS | \$906,632.08 | 5.816 % | \$8,695,309.26 | 2.46% |
| MULTAS | \$906,632.08 | 100.00 | \$8,500,119.09 | 97.76 |
| INDEMNIZACIONES | \$0.00 | 0.00 | \$167,253.00 | 1.92 |
| REINTEGROS | \$0.00 | 0.00 | \$0.00 | 0.00 |
| ACCESORIOS DE APROVECHAMIENTOS | \$0.00 | 0.00 | \$27,570.26 | 0.32 |
| OTROS APROVECHAMIENTOS | \$0.00 | 0.00 | \$366.91 | 0.00 |
| PARTICIPACIONES, APORTACIONES, CONVENIOS, INCENTIVOS DERIVA | \$36,249,075.23 | 69.76 % | \$372,859,915.78 | 69.05% |
| PARTICIPACIONES | \$15,666,011.59 | 43.22 | \$185,249,721.76 | 49.68 |
| APORTACIONES | \$18,268,962.73 | 50.40 | \$165,330,351.11 | 44.34 |
| CONVENIOS | \$2,314,100.91 | 6.38 | \$22,279,842.91 | 5.98 |
| OTROS INGRESOS Y BENEFICIOS | \$128,627.63 | 0.25 % | \$2,148,897.04 | 0.40 % |
| OTROS INGRESOS Y BENEFICIOS VARIOS | \$128,627.63 | 100.00 | \$2,148,897.04 | 100.00 |
| Total de Ingresos | \$51,965,221.62 | 100 % | \$540,019,261.91 | 100 % |
| GASTOS Y OTRAS PÉRDIDAS | PERIODO 01 AL 30 SEPTIEMBRE 2025 | % | ACUMILADO 01 ENE. AL 30 SEP. 2025 | % |
| GASTOS DE FUNCIONAMIENTO | \$ 39,224,094.35 | 79% | \$ 304,692,033.16 | 81% |
| SERVICIOS PERSONALES | \$21,786,771.68 | 55.54 % | \$179,463,078.71 | 58.90 % |
| MATERIALES Y SUMINISTROS | \$6,924,869.71 | 17.65 % | \$20,387,855.03 | 6.69 % |
| SERVICIOS GENERALES | \$10,512,452.96 | 26.80 % | \$104,841,099.42 | 34.41 % |
| TRANSFERENCIAS, ASIGNACIONES, SUBSIDIOS Y OTRAS AYUDAS | 10690606.79 | 0.214177518 | 69262915.56 | 0.183905215 |
| TRANSFERENCIAS INTERNAS AL SECTOR PÚBLICO | \$3,881,914.81 | 36.31 % | \$35,105,416.11 | 50.68 % |
| TRANSFERENCIAS AL RESTO DEL SECTOR PÚBLICO | \$3,638,360.12 | 34.03 % | \$8,258,216.30 | 11.92 % |

| | | | | |
|--|-----------------|----------|------------------|----------|
| AYUDAS SOCIALES | \$3,170,331.86 | 29.66 % | \$25,899,283.15 | 37.39 % |
| PARTICIPACIONES Y APORTACIONES | \$ - | 0% | \$ - | 0% |
| INTERESES, COMISIONES Y OTROS GASTOS DE LA DEUDA PÚBLICA | \$ - | 0% | \$ - | 0% |
| OTROS GASTOS Y PÉRDIDAS EXTRAORDINARIAS | \$ - | 0% | \$ 25,000.00 | 0.0066% |
| ESTIMACIONES, DEPRECIACIONES, DETERIOROS, OBSOLESCENCIA Y AMORTIZA | \$0.00 | 0.00 % | \$25,000.00 | 100.00 % |
| INVERSIÓN PÚBLICA | \$ - | 0% | \$ 2,642,952.05 | 0.702% |
| INVERSIÓN PÚBLICA NO CAPITALIZABLE | \$0.00 | 0.00 % | \$2,642,952.05 | 100.00 % |
| Total de Gastos y otras Perdidas | \$49,914,701.14 | 100.00 % | \$376,622,900.77 | 100.00 % |
| Ahorro / Desahorro Neto del Ejercicio | \$2,050,520.48 | | \$163,396,361.14 | |


 C. TONANTZIN FERNANDEZ DIAZ
 PRESIDENTA MUNICIPAL CONSTITUCIONAL


 C. JOHAN GUZMAN HERRERO
 TESORERO MUNICIPAL


 C. MIGUEL CUHAUTEMOC LUNA MENDOZA
 SECRETARIO DEL AYUNTAMIENTO

SECRETARÍA
 DEL
 AYUNTAMIENTO
 GOBIERNO MUNICIPAL
 CONSTITUCIONAL DE
 SAN PEDRO
 CACILLA, PUEBLA
 2024-2027

GOBIERNO MUNICIPAL
 CONSTITUCIONAL DE
 SAN PEDRO
 CACILLA, PUEBLA
 2024-2027

MUNICIPIO DE SAN PEDRO CHOLULA PUEBLA

GASTO POR CATEGORÍA PROGRAMÁTICA

Del 1 de Enero al 30 de Septiembre de 2025

(Cifras en pesos)

| Concepto | Egreso Aprobado (1) | Ampliaciones/Reducciones (2) | Egreso Modificado (3=1+2) | Egreso Devengado (4) | Egreso Pagado (5) | Subejercicio (6=3-4) |
|--|---------------------|------------------------------|---------------------------|----------------------|-------------------|----------------------|
| Programas | 712,262,090.80 | 16,865,479.59 | 729,127,570.39 | 381,850,536.35 | 375,398,641.93 | 347,277,034.04 |
| Subsidios: Sector Social y Privado o Entidades Federativas y Municipios | | | | | | |
| S Sujetos a Reglas de Operación | 0.00 | 0.00 | 0.00 | 0.00 | 0.00 | 0.00 |
| U Otros Subsidios | 0.00 | 0.00 | 0.00 | 0.00 | 0.00 | 0.00 |
| Desempeño de las Funciones | 330,488,136.96 | 27,962,564.08 | 358,450,701.04 | 156,503,441.01 | 152,139,229.85 | 201,947,260.03 |
| E Prestación de Servicios Públicos | 89,197,326.98 | 1,141,219.09 | 90,338,546.07 | 42,790,830.04 | 42,790,830.04 | 47,547,716.03 |
| B Provisión de Bienes Públicos | 0.00 | 0.00 | 0.00 | 0.00 | 0.00 | 0.00 |
| P Planeación, seguimiento y evaluación de políticas públicas | 0.00 | 0.00 | 0.00 | 0.00 | 0.00 | 0.00 |
| F Promoción y fomento | 18,125,176.08 | 1,577,552.96 | 19,702,769.04 | 18,492,755.66 | 18,492,755.66 | 1,210,013.38 |
| G Regulación y supervisión | 11,314,300.00 | 860,000.00 | 12,174,300.00 | 10,896,283.63 | 7,229,304.67 | 1,278,016.37 |
| A Funciones de las Fuerzas Armadas (Únicamente Gobierno Federal) | 0.00 | 0.00 | 0.00 | 0.00 | 0.00 | 0.00 |
| R Específicos | 80,897,474.54 | 26,183,035.57 | 107,080,510.11 | 33,948,560.18 | 33,251,327.98 | 73,131,949.93 |
| K Proyectos de Inversión | 130,953,959.36 | -1,799,283.54 | 129,154,575.82 | 50,375,011.50 | 50,375,011.50 | 78,779,564.32 |
| Administrativos y de Apoyo | 381,773,953.84 | -11,097,084.49 | 370,676,869.35 | 225,347,095.34 | 223,259,412.08 | 145,329,774.01 |
| M Apoyo al proceso presupuestario y para mejorar la eficiencia institucional | 381,773,953.84 | -11,097,084.49 | 370,676,869.35 | 225,347,095.34 | 223,259,412.08 | 145,329,774.01 |
| O Apoyo a la función pública y al mejoramiento de la gestión | 0.00 | 0.00 | 0.00 | 0.00 | 0.00 | 0.00 |
| W Operaciones ajenas | 0.00 | 0.00 | 0.00 | 0.00 | 0.00 | 0.00 |
| Compromisos | 0.00 | 0.00 | 0.00 | 0.00 | 0.00 | 0.00 |
| L Obligaciones de cumplimiento de resolución jurisdiccional | 0.00 | 0.00 | 0.00 | 0.00 | 0.00 | 0.00 |
| N Desastres Naturales | 0.00 | 0.00 | 0.00 | 0.00 | 0.00 | 0.00 |
| Obligaciones | 0.00 | 0.00 | 0.00 | 0.00 | 0.00 | 0.00 |
| J Pensiones y jubilaciones | 0.00 | 0.00 | 0.00 | 0.00 | 0.00 | 0.00 |
| T Aportaciones a la seguridad social | 0.00 | 0.00 | 0.00 | 0.00 | 0.00 | 0.00 |
| Y Aportaciones a fondos de estabilización | 0.00 | 0.00 | 0.00 | 0.00 | 0.00 | 0.00 |
| Z Aportaciones a fondos de inversión y reestructura de pensiones | 0.00 | 0.00 | 0.00 | 0.00 | 0.00 | 0.00 |
| Programas de Gasto Federalizado (Gobierno Federal) | 0.00 | 0.00 | 0.00 | 0.00 | 0.00 | 0.00 |
| I Gasto Federalizado | 0.00 | 0.00 | 0.00 | 0.00 | 0.00 | 0.00 |
| C Participaciones a entidades federativas y municipios | 0.00 | 0.00 | 0.00 | 0.00 | 0.00 | 0.00 |
| D Costo financiero, deuda o apoyos a deudores y ahorradores de la banca | 0.00 | 0.00 | 0.00 | 0.00 | 0.00 | 0.00 |

MUNICIPIO DE SAN PEDRO CHOLULA PUEBLA

GASTO POR CATEGORÍA PROGRAMÁTICA

Del 1 de Enero al 30 de Septiembre de 2025

(Cifras en pesos)

| Concepto | Egreso Aprobado (1) | Ampliaciones/ Reducciones (2) | Egreso Modificado (3-1+2) | Egreso Devengado (4) | Egreso Pagado (5) | Subejercicio (6-3-4) |
|---|------------------------|-------------------------------------|------------------------------|-------------------------|----------------------|-------------------------|
| H Adeudos de ejercicios fiscales anteriores | 0.00 | 0.00 | 0.00 | 0.00 | 0.00 | 0.00 |
| TOTAL DEL EGRESO | 712,262,090.80 | 16,865,479.59 | 729,127,570.39 | 381,850,536.35 | 375,398,641.93 | 347,277,034.04 |

Bajo protesta de decir verdad declaramos que los Estados Financieros y subsinodales son razonablemente correctos y son responsabilidad del emisor.

C. JONATAN FERNANDEZ DIAZ
PRESIDENTE MUNICIPAL

C. JOHAN GUZMAN HERRERO
TESORERO MUNICIPAL

C. MIGUEL CUESTEMOC LUNA MENDOZA
SECRETARIO DEL AYUNTAMIENTO

MUNICIPIO DE SAN PEDRO CHOLULA PUEBLA

INDICADORES DE POSTURA FISCAL
Del 1 de Enero al 30 de Septiembre de 2025
(Cifras en pesos)

| Concepto | Estimado/ Aprobado | Devengado | Recaudado/ Pagado |
|--|-----------------------|----------------|----------------------|
| I. Ingresos Presupuestarios (I = 1 + 2) | 735,662,211.84 | 540,019,261.91 | 540,056,364.48 |
| 1. Ingresos del Gobierno de la Entidad Federativa o Municipio | 735,662,211.84 | 540,019,261.91 | 540,056,364.48 |
| 2. Ingresos del Sector Paraestatal o Paramunicipal | 0.00 | 0.00 | 0.00 |
| II. Egresos Presupuestarios (II = 3 + 4) | 712,262,090.80 | 381,850,536.35 | 375,398,641.93 |
| 3. Egresos del Gobierno de la Entidad Federativa o Municipio | 712,262,090.80 | 381,850,536.35 | 375,398,641.93 |
| 4. Egresos del Sector Paraestatal o Paramunicipal | 0.00 | 0.00 | 0.00 |
| III. Balance presupuestario (Superávit o Déficit) (III = I - II) | 23,400,121.04 | 158,168,725.56 | 164,657,722.55 |
| III. Balance presupuestario (Superávit o Déficit) | 23,400,121.04 | 158,168,725.56 | 164,657,722.55 |
| IV. Intereses, Comisiones y Gastos de la Deuda | 0.00 | 0.00 | 0.00 |
| V. Balance Primario (Superávit o Déficit) (V = III - IV) | 23,400,121.04 | 158,168,725.56 | 164,657,722.55 |
| A. Financiamiento | 0.00 | 0.00 | 0.00 |
| B. Amortización de la deuda | 0.00 | 0.00 | 0.00 |
| C. Endeudamiento o desendeudamiento (C = A - B) | 0.00 | 0.00 | 0.00 |

Bajo protesta de decir verdad declaramos que los Estados Financieros y sus notas son razonablemente correctos y son responsabilidad del emisor.

C. TONANTZIN FERNANDEZ DIAZ
PRESIDENTA MUNICIPAL

C. JOHAN GUZMAN HERRERO
TESORERO MUNICIPAL

C. MIGUEL CUAUHEMOC LUNA MENDOZA
SECRETARIO DEL AYUNTAMIENTO

SECRETARÍA
DEL
AYUNTAMIENTO

GOBIERNO MUNICIPAL
CONSTITUCIONAL DE
SAN PEDRO
CHOLULA, PUEBLA
2024-2027