

MUNICIPIO DE SAN PEDRO CHOLULA PUEBLA

ESTADO DE ACTIVIDADES

Del 1 de Enero al 31 de Octubre de 2025

(Cifras en pesos)

	2025	2024
INGRESOS Y OTROS BENEFICIOS		
INGRESOS DE GESTIÓN	181,398,930.29	0.00
IMPUESTOS	76,301,378.93	0.00
CUOTAS Y APORTACIONES DE SEGURIDAD SOCIAL	0.00	0.00
CONTRIBUCIONES DE MEJORAS	0.00	0.00
DERECHOS	80,314,176.08	0.00
PRODUCTOS	15,266,452.27	0.00
APROVECHAMIENTOS	9,516,923.01	0.00
INGRESOS POR VENTA DE BIENES Y PRESTACIÓN DE SERVICIOS	0.00	0.00
PART, APORT, CONV, INCENT. DERIV. D/COLAB.FISCAL, F. DIST. DE APORT, TRANSF, ASIG, SUBS Y SUBV Y P Y JUB	420,563,888.02	0.00
PART, APORT, CONV, INCENT. DERIV. D/COLAB.FISCAL, F. DIST. DE APORT	420,563,888.02	0.00
TRANSFERENCIAS, ASIGNACIONES, SUBSIDIOS Y SUBVENCIONES Y PENSIONES Y JUBILACIONES	0.00	0.00
OTROS INGRESOS Y BENEFICIOS	2,188,539.63	0.00
INGRESOS FINANCIEROS	0.00	0.00
INCREMENTO POR VARIACIÓN DE INVENTARIOS	0.00	0.00
DISMINUCIÓN DEL EXCESO DE ESTIMACIONES POR PÉRDIDA O DETERIORO U OBSOLESCENCIA	0.00	0.00
DISMINUCIÓN DEL EXCESO DE PROVISIONES	0.00	0.00
OTROS INGRESOS Y BENEFICIOS VARIOS	2,188,539.63	0.00
TOTAL DE INGRESOS Y OTROS BENEFICIOS	604,151,357.94	0.00
GASTOS Y OTRAS PÉRDIDAS		
GASTOS DE FUNCIONAMIENTO	351,850,586.13	0.00
SERVICIOS PERSONALES	201,262,075.36	0.00
MATERIALES Y SUMINISTROS	29,861,797.66	0.00
SERVICIOS GENERALES	120,726,713.11	0.00
TRANSFERENCIAS, ASIGNACIONES, SUBSIDIOS Y OTRAS AYUDAS	79,873,687.57	0.00
TRANSFERENCIAS INTERNAS Y ASIGNACIONES AL SECTOR PÚBLICO	41,675,935.11	0.00
TRANSFERENCIAS AL RESTO DEL SECTOR PÚBLICO	8,258,216.30	0.00
SUBSIDIOS Y SUBVENCIONES	0.00	0.00
AYUDAS SOCIALES	29,939,536.16	0.00
PENSIONES Y JUBILACIONES	0.00	0.00
TRANSFERENCIAS A FIDEICOMISOS, MANDATOS Y CONTRATOS ANÁLOGOS	0.00	0.00
TRANSFERENCIAS A LA SEGURIDAD SOCIAL	0.00	0.00
DONATIVOS	0.00	0.00
TRANSFERENCIAS AL EXTERIOR	0.00	0.00
PARTICIPACIONES Y APORTACIONES	0.00	0.00
PARTICIPACIONES	0.00	0.00
APORTACIONES	0.00	0.00
CONVENIOS	0.00	0.00
INTERESES, COMISIONES Y OTROS GASTOS DE LA DEUDA PÚBLICA	0.00	0.00

MUNICIPIO DE SAN PEDRO CHOLULA PUEBLA

ESTADO DE ACTIVIDADES

Del 1 de Enero al 31 de Octubre de 2025
(Cifras en pesos)

	2025	2024
INTERESES DE LA DEUDA PÚBLICA	0.00	0.00
COMISIONES DE LA DEUDA PÚBLICA	0.00	0.00
GASTOS DE LA DEUDA PÚBLICA	0.00	0.00
COSTO POR COBERTURAS	0.00	0.00
APOYOS FINANCIEROS	0.00	0.00
OTROS GASTOS Y PÉRDIDAS EXTRAORDINARIAS	25,000.00	0.00
ESTIMACIONES, DEPRECIACIONES, DETERIOROS, OBSOLESCENCIAS Y AMORTIZACIONES	25,000.00	0.00
PROVISIONES	0.00	0.00
DISMINUCIONES DE INVENTARIOS	0.00	0.00
OTROS GASTOS	0.00	0.00
INVERSIÓN PÚBLICA	2,642,952.05	0.00
INVERSIÓN PÚBLICA NO CAPITALIZABLE	2,642,952.05	0.00
TOTAL DE GASTOS Y OTRAS PÉRDIDAS	434,392,225.75	0.00
RESULTADO DEL EJERCICIO (AHORRO/DESAHORRO)	169,758,132.19	0.00

Bajo protesta de decir verdad declaramos que los Estados Financieros y sus notas, son razonablemente correctos y son responsabilidad del emisor.



**PRESIDENCIA
MUNICIPAL
SAN PEDRO CHOLULA
2024-2027**

C. RONANTZIN FERNANDEZ DIAZ
PRESIDENTA MUNICIPAL

C. JOHAN GUZMAN HERRERO
TESORERO MUNICIPAL

C. MIGUEL CUAUHTEMOC LUNA MENDOZA
SECRETARIO DEL AYUNTAMIENTO

**SECRETARÍA
DEL
AYUNTAMIENTO**

**GOBIERNO MUNICIPAL
CONSTITUCIONAL DE
SAN PEDRO
CHOLULA, PUEBLA
2024-2027**



**TESORERÍA
MUNICIPAL**

**GOBIERNO MUNICIPAL
CONSTITUCIONAL DE
SAN PEDRO
CHOLULA, PUEBLA
2024-2027**

MUNICIPIO DE SAN PEDRO CHOLULA PUEBLA

ESTADO DE SITUACIÓN FINANCIERA

Al 31 de Octubre de 2025


(Cifras en pesos)

	2025	2024
ACTIVO		
ACTIVO CIRCULANTE		
EFFECTIVO Y EQUIVALENTES	229,127,106.27	135,792,399.64
DERECHOS A RECIBIR EFFECTIVO O EQUIVALENTES	7,712,499.03	3,132,657.24
DERECHOS A RECIBIR BIENES O SERVICIOS	3,525,916.77	15,891,442.74
INVENTARIOS	0.00	0.00
ALMACENES	0.00	0.00
ESTIMACIÓN POR PÉRDIDAS O DETERIORO DE ACTIVOS CIRCULANTES	-1,921,686.33	-1,921,686.33
OTROS ACTIVOS CIRCULANTES	32,255.00	32,255.00
TOTAL DE ACTIVOS CIRCULANTES	238,476,090.74	152,927,068.29
ACTIVO NO CIRCULANTE		
INVERSIONES FINANCIERAS A LARGO PLAZO	0.00	0.00
DERECHOS A RECIBIR EFFECTIVO O EQUIVALENTES A LARGO PLAZO	0.00	0.00
BIENES INMUEBLES, INFRAESTRUCTURA Y CONSTRUCCIONES EN PROCESO	1,015,402,855.10	1,077,846,715.84
BIENES MUEBLES	123,283,497.60	120,023,075.47
ACTIVOS INTANGIBLES	8,850,540.38	8,629,040.38
DEPRECIACIÓN, DETERIORO Y AMORTIZACIÓN ACUMULADA DE BIENES	-86,852,253.83	-86,775,018.18
ACTIVOS DIFERIDOS	404,716.00	404,716.00
ESTIMACIÓN POR PÉRDIDA O DETERIORO DE ACTIVOS NO CIRCULANTES	0.00	0.00
OTROS ACTIVOS NO CIRCULANTES	0.00	0.00
TOTAL DE ACTIVOS NO CIRCULANTES	1,061,089,355.25	1,120,128,529.51
PASIVO		
PASIVO CIRCULANTE		
CUENTAS POR PAGAR A CORTO PLAZO	23,570,584.95	99,775,106.88
DOCUMENTOS POR PAGAR A CORTO PLAZO	0.00	0.00
FORCIÓN A CORTO PLAZO DE LA DEUDA PÚBLICA A LARGO PLAZO	0.00	0.00
TÍTULOS Y VALORES A CORTO PLAZO	0.00	0.00
PASIVOS DIFERIDOS A CORTO PLAZO	27,065,033.00	27,065,033.00
FONDOS Y BIENES DE TERCEROS EN GARANTÍA Y/O ADMINISTRACIÓN A CORTO PLAZO	0.00	0.00
PROVISIONES A CORTO PLAZO	0.00	0.00
OTROS PASIVOS A CORTO PLAZO	0.00	0.00
TOTAL DE PASIVOS CIRCULANTES	50,635,617.95	126,840,139.88
PASIVO NO CIRCULANTE		
CUENTAS POR PAGAR A LARGO PLAZO	35,579,536.51	35,579,536.51
DOCUMENTOS POR PAGAR A LARGO PLAZO	462,105.89	462,105.89
DEUDA PÚBLICA A LARGO PLAZO	0.00	0.00
PASIVOS DIFERIDOS A LARGO PLAZO	0.00	0.00
FONDOS Y BIENES DE TERCEROS EN GARANTÍA Y/O ADMINISTRACIÓN A LARGO PLAZO	0.00	0.00
PROVISIONES A LARGO PLAZO	0.00	0.00
TOTAL DE PASIVOS NO CIRCULANTES	36,041,642.40	36,041,642.40
TOTAL DEL PASIVO	86,677,260.35	162,881,782.28
HACIENDA PÚBLICA / PATRIMONIO		
HACIENDA PÚBLICA/PATRIMONIO CONTRIBUIDO	676,465,060.58	676,465,060.58
AFORTACIONES		
AFORTACIONES	0.00	0.00
DONACIONES DE CAPITAL		
DONACIONES DE CAPITAL	0.00	0.00
ACTUALIZACIÓN DE LA HACIENDA PÚBLICA/PATRIMONIO		
ACTUALIZACIÓN DE LA HACIENDA PÚBLICA/PATRIMONIO	676,465,060.58	676,465,060.58

MUNICIPIO DE SAN PEDRO CHOLULA PUEBLA

ESTADO DE SITUACIÓN FINANCIERA
Al 31 de Octubre de 2025
(Cifras en pesos)

	2025	2024
HACIENDA PÚBLICA/PATRIMONIO GENERADO	536,423,125.06	433,708,754.94
RESULTADO DEL EJERCICIO (AHORRO/DESAHORRO)	169,759,132.20	0.01
RESULTADOS DE EJERCICIOS ANTERIORES	358,570,788.80	425,615,550.87
REVALÚOS	383,692,026.90	383,692,026.90
RESERVAS	0.00	0.00
RECTIFICACIONES DE RESULTADOS DE EJERCICIOS ANTERIORES	-375,598,822.84	-375,598,822.84
EXCESO O INSUFICIENCIA EN LA ACTUALIZACIÓN DE LA HACIENDA PÚBLICA/PATRIMONIO	0.00	0.00
RESULTADO POR POSICIÓN MONETARIA	0.00	0.00
RESULTADO POR TENENCIA DE ACTIVOS NO MONETARIOS	0.00	0.00
TOTAL HACIENDA PÚBLICA/PATRIMONIO.....	1,212,888,185.64	1,110,173,815.52
TOTAL DEL PASIVO Y HACIENDA PÚBLICA/PATRIMONIO.....	1,299,565,445.99	1,273,055,597.80



C. TONANTZIN FERNANDEZ DIAZ
PRESIDENTA MUNICIPAL

Bajo protesta de decir verdad declaramos que los Estados Financieros y sus anexos son razonablemente correctos y son responsabilidad del emisor.

C. JOHAN SUZMAN HERRERO
TESORERO MUNICIPAL

C. MIGUEL CUARTEMOC JUMA MENDOZA
SECRETARIO DEL AYUNTAMIENTO

MUNICIPIO DE SAN PEDRO CHOLULA PUEBLA

ESTADO DE VARIACIÓN EN LA HACIENDA PÚBLICA
Del 1 de Enero al 31 de Octubre de 2025
(Cifras en pesos)

Concepto	Hacienda Pública/ Patrimonio Contribuido	Hacienda Pública/ Patrimonio Generado de Ejercicios Ant.	Hacienda Pública/ Patrimonio Generado del Ejercicio	Exceso o Insuficiencia en la Actualización de la Hacienda Pública / Patrimonio /	TOTAL
Hacienda Pública / Patrimonio Contribuido Neto 2024	676,465,060.58				676,465,060.58
Aportaciones	0.00				0.00
Donaciones de Capital	0.00				0.00
Actualización de la Hacienda Pública/Patrimonio	676,465,060.58				676,465,060.58
Hacienda Pública / Patrimonio Generado Neto 2024		433,708,754.93	0.00		433,708,754.93
Resultado del Ejercicio (Ahorro/Desahorro)			0.00		0.00
Resultados de Ejercicios Anteriores		425,615,550.87			425,615,550.87
Revalúos		383,692,026.90			383,692,026.90
Reservas		0.00			0.00
Rectificaciones de Resultados de Ejercicios Anteriores		-375,598,822.84			-375,598,822.84
Exceso o Insuficiencia en la Actualización de la Hacienda Pública/Patrimonio Neto 2024			0.00		0.00
Resultado por Posición Monetaria				0.00	0.00
Resultado por Tenencia de Activos no Monetarios				0.00	0.00
Hacienda Pública / Patrimonio Neto Final 2024	676,465,060.58	433,708,754.93	0.00		1,110,173,815.51
Cambios en la Hacienda Pública / Patrimonio Contribuido Neto 2025					0.00
Aportaciones					0.00
Donaciones de Capital					0.00
Actualización de la Hacienda Pública/Patrimonio					0.00

MUNICIPIO DE SAN PEDRO CHOLULA PUEBLA


ESTADO DE VARIACIÓN EN LA HACIENDA PÚBLICA

Del 1 de Enero al 31 de Octubre de 2025

(Cifras en pesos)

Variaciones de la Hacienda Pública / Patrimonio Generado Neto 2025	169,759,132.19	169,759,132.19	102,714,370.12
Resultado del Ejercicio (Ahorro/Desahorro)	169,759,132.19		169,759,132.19
Resultados de Ejercicios Anteriores			
Revalúos	0.00		-67,044,762.07
Reservas	0.00		0.00
Rectificaciones de Resultados de Ejercicios Anteriores	0.00		0.00
Cambios en el Exceso o Insuficiencia en la Actualización de la Hacienda Pública/Patrimonio Neto 2025			0.00
Resultado por Posición Monetaria			0.00
Resultado por Tenencia de Activos no Monetarios			0.00
Hacienda Pública / Patrimonio Neto Final 2025	676,465,060.58	366,663,992.86	1,212,888,185.63

Bajo protesta de decir verdad declaramos que los Estados Financieros y sus datos son razonablemente correctos y son responsabilidad del emisor.



**PRESIDENTE MUNICIPAL
SAN PEDRO CHOLULA
2024-2027**

C. TONANTZIN FERNANDEZ DIAZ
PRESIDENTA MUNICIPAL

C. JOHAN GUZMAN HERRERO
TESORERO MUNICIPAL



**VIEDERÍA MUNICIPAL
GOBIERNO MUNICIPAL CONSTITUCIONAL DE SAN PEDRO CHOLULA, PUEBLA
2024-2027**

C. MIGUEL COAHUATEMOC LUNA WENDOZA
SECRETARIO DEL AYUNTAMIENTO

SECRETARÍA DEL AYUNTAMIENTO

**GOBIERNO MUNICIPAL CONSTITUCIONAL DE SAN PEDRO CHOLULA, PUEBLA
2024-2027**

MUNICIPIO DE SAN PEDRO CHOLULA PUEBLA

ESTADO DE CAMBIOS EN LA SITUACIÓN FINANCIERA
Del 1 de Enero al 31 de Octubre de 2025
(Cifras en pesos)

	Origen	Aplicación
	-----	-----
ACTIVO	-	26,509,848.19
ACTIVO CIRCULANTE	-	85,549,022.45
EFECTIVO Y EQUIVALENTES	-	93,334,706.63
DERECHOS A RECIBIR EFECTIVO O EQUIVALENTES	-	4,579,841.79
DERECHOS A RECIBIR BIENES O SERVICIOS	12,365,525.97	-
INVENTARIOS	-	-
ALMACENES	-	-
ESTIMACIÓN POR PÉRDIDAS O DETERIORO DE	-	-
ACTIVOS CIRCULANTES	-	-
OTROS ACTIVOS CIRCULANTES	-	-
ACTIVO NO CIRCULANTE	59,039,174.26	-
INVERSIONES FINANCIERAS A LARGO PLAZO	-	-
DERECHOS A RECIBIR EFECTIVO O EQUIVALENTES A LARGO PLAZO	-	-
BIENES INMUEBLES, INFRAESTRUCTURA Y CONSTRUCCIONES EN PROCESO	62,443,860.74	-
BIENES MUEBLES	-	3,260,422.13
ACTIVOS INTANGIBLES	-	221,500.00
DEPRECIACIÓN, DETERIORO Y AMORTIZACIÓN ACUMULADA DE BIENES	77,235.65	-
ACTIVOS DIFERIDOS	-	-
ESTIMACIÓN POR PÉRDIDA O DETERIORO DE	-	-
ACTIVOS NO CIRCULANTES	-	-
OTROS ACTIVOS NO CIRCULANTES	-	-
PASIVO	-	76,204,521.93
PASIVO CIRCULANTE	-	76,204,521.93
CUENTAS POR PAGAR A CORTO PLAZO	-	76,204,521.93
DOCUMENTOS POR PAGAR A CORTO PLAZO	-	-
PORCIÓN A CORTO PLAZO DE LA DEUDA PÚBLICA A LARGO PLAZO	-	-
TÍTULOS Y VALORES A CORTO PLAZO	-	-
PASIVOS DIFERIDOS A CORTO PLAZO	-	-
FONDOS Y BIENES DE TERCEROS EN GARANTÍA Y/O ADMINISTRACIÓN A CORTO PLAZO	-	-
PROVISIONES A CORTO PLAZO	-	-
OTROS PASIVOS A CORTO PLAZO	-	-
PASIVO NO CIRCULANTE	-	-
CUENTAS POR PAGAR A LARGO PLAZO	-	-
DOCUMENTOS POR PAGAR A LARGO PLAZO	-	-
DEUDA PÚBLICA A LARGO PLAZO	-	-
PASIVOS DIFERIDOS A LARGO PLAZO	-	-
FONDOS Y BIENES DE TERCEROS EN GARANTÍA Y/O ADMINISTRACIÓN A LARGO PLAZO	-	-
PROVISIONES A LARGO PLAZO	-	-
HACIENDA PÚBLICA/PATRIMONIO	102,714,370.12	-

MUNICIPIO DE SAN PEDRO CHOLULA PUEBLA

ESTADO DE CAMBIOS EN LA SITUACIÓN FINANCIERA
Del 1 de Enero al 31 de Octubre de 2025
(Cifras en pesos)

	Origen	Aplicación
HACIENDA PÚBLICA/PATRIMONIO CONTRIBUIDO	-	-
APORTACIONES	-	-
DONACIONES DE CAPITAL	-	-
ACTUALIZACIÓN DE LA HACIENDA PÚBLICA/PATRIMONIO	-	-
HACIENDA PÚBLICA/PATRIMONIO GENERADO	102,714,370.12	-
RESULTADO DEL EJERCICIO (AHORRO/DESAHORRO)	169,759,132.19	-
RESULTADOS DE EJERCICIOS ANTERIORES	-	67,044,762.07
REVALÚOS	-	-
RESERVAS	-	-
RECTIFICACIONES DE RESULTADOS DE EJERCICIOS ANTERIORES	-	-
EXCESO O INSUFICIENCIA EN LA ACTUALIZACIÓN DE LA HACIENDA PÚBLICA/PATRIMONIO	-	-
RESULTADO POR POSICIÓN MONETARIA	-	-
RESULTADO POR TENENCIA DE ACTIVOS NO MONETARIOS	-	-

Bajo protesta de decir verdad declaramos que los Estados Financieros y sus notas, son razonablemente correctos y son responsabilidad del emisor.



TONANTZIN FERNANDEZ DIAZ
PRESIDENTA MUNICIPAL

C. JOHAN GUZMAN HERRERO
TESORERO MUNICIPAL



C. MIGUEL CUAUTEMOC LUNA MENDOZA
SECRETARIO DEL AYUNTAMIENTO



MUNICIPIO DE SAN PEDRO CHOLULA PUEBLA

ESTADO DE FLUJOS DE EFECTIVO
Del 1 de Enero al 31 de Octubre de 2025
(Cifras en pesos)

Concepto	2025	2024
FLUJOS DE EFECTIVO DE LAS ACTIVIDADES DE OPERACIÓN		
ORIGEN	604,188,460.51	0.00
IMPUESTOS	76,307,136.93	0.00
CUOTAS Y APORTACIONES DE SEGURIDAD SOCIAL	0.00	0.00
CONTRIBUCIONES DE MEJORAS	0.00	0.00
DERECHOS	80,315,556.08	0.00
PRODUCTOS	15,266,452.27	0.00
APROVECHAMIENTOS	11,735,427.21	0.00
INGRESOS POR VENTAS DE BIENES,	0.00	0.00
PRESTACIÓN DE SERVICIOS Y OTROS INGRESOS PARTICIPACIONES, APORTACIONES, CONVENIOS, INCENTIVOS DERIV. DE LA COLAB. FISCAL Y FONDOS DIST. DE APORT	420,563,888.02	0.00
TRANSFERENCIAS, ASIGNACIONES, SUBSIDIOS Y SUBVENCIONES, Y PENSIONES Y JUBILACIONES	0.00	0.00
OTROS ORIGENES DE OPERACIÓN	0.00	0.00
APLICACIÓN	425,217,721.48	0.00
SERVICIOS PERSONALES	201,266,894.85	0.00
MATERIALES Y SUMINISTROS	29,537,442.92	0.00
SERVICIOS GENERALES	116,249,196.14	0.00
TRANSFERENCIAS INTERNAS Y ASIGNACIONES AL SECTOR PÚBLICO	41,380,935.11	0.00
TRANSFERENCIAS AL RESTO DEL SECTOR PÚBLICO	8,258,216.30	0.00
SUBSIDIOS Y SUBVENCIONES	0.00	0.00
AYUDAS SOCIALES	28,525,036.16	0.00
PENSIONES Y JUBILACIONES	0.00	0.00
TRANSFERENCIAS A FIDEICOMISOS, MANDATOS Y OTROS ANÁLOGOS	0.00	0.00
TRANSFERENCIAS A LA SEGURIDAD SOCIAL	0.00	0.00
DONATIVOS	0.00	0.00
TRANSFERENCIAS AL EXTERIOR	0.00	0.00
PARTICIPACIONES	0.00	0.00
APORTACIONES	0.00	0.00
CONVENIOS	0.00	0.00
OTRAS APLICACIONES DE OPERACIÓN	0.00	0.00
FLUJOS NETOS DE EFECTIVO POR ACTIVIDADES DE OPERACIÓN	178,970,739.03	0.00

MUNICIPIO DE SAN PEDRO CHOLULA PUEBLA

ESTADO DE FLUJOS DE EFECTIVO
Del 1 de Enero al 31 de Octubre de 2025
(Cifras en pesos)

Concepto	2025	2024
FLUJOS DE EFECTIVO DE LAS ACTIVIDADES DE INVERSIÓN		
ORIGEN	0.00	0.00
BIENES INMUEBLES, INFRAESTRUCTURA Y CONSTRUCCIONES EN PROCESO	0.00	0.00
BIENES MUEBLES	0.00	0.00
OTROS ORÍGENES DE INVERSIÓN	0.00	0.00
APLICACIÓN	9,668,769.82	0.00
BIENES INMUEBLES, INFRAESTRUCTURA Y CONSTRUCCIONES EN PROCESO	6,161,847.69	0.00
BIENES MUEBLES	3,285,422.13	0.00
OTRAS APLICACIONES DE INVERSIÓN	221,500.00	0.00
FLUJOS NETOS DE EFECTIVO POR ACTIVIDADES DE INVERSIÓN	-9,668,769.82	0.00
FLUJOS DE EFECTIVO DE LAS ACTIVIDADES DE FINANCIAMIENTO		
ORIGEN	534,890,724.75	135,792,399.64
ENDEUDAMIENTO NETO	0.00	0.00
INTERNO	0.00	0.00
EXTERNO	0.00	0.00
OTROS ORÍGENES DE FINANCIAMIENTO	534,890,724.75	135,792,399.64
APLICACIÓN	610,857,987.33	0.00
SERVICIOS DE LA DEUDA	0.00	0.00
INTERNO	0.00	0.00
EXTERNO	0.00	0.00
OTRAS APLICACIONES DE FINANCIAMIENTO	610,857,987.33	0.00
FLUJOS NETOS DE EFECTIVO POR ACTIVIDADES DE FINANCIAMIENTO	-75,967,262.58	135,792,399.64

MUNICIPIO DE SAN PEDRO CHOLULA PUEBLA

ESTADO DE FLUJOS DE EFECTIVO
 Del 1 de Enero al 31 de Octubre de 2025
 (Cifras en pesos)

Concepto	2025	2024
Incremento/Disminución Neta en el Efectivo y Equivalentes al Efectivo	93,334,706.63	135,792,399.64
Efectivo y Equivalentes al Efectivo al Inicio del Ejercicio	135,792,399.64	0.00
Efectivo y Equivalentes al Efectivo al Final del Ejercicio	229,127,106.27	135,792,399.64

Bajo protesta de decir verdad declaramos que los Estados Financieros y sus notas, son razonablemente correctos y son responsabilidad del emisor.




**PRESIDENCIA MUNICIPAL
 SAN PEDRO CHOLULA
 2024-2027**

[Signature]
 C. TONANTZIN FERNANDEZ DIAZ
 PRESIDENTA MUNICIPAL



[Signature]
 C. JOHAN GUZMAN HERRERO
 TESORERO MUNICIPAL



[Signature]
 C. MIGUEL CUAUHEMOC LUNA MENDOZA
 SECRETARIO DEL AYUNTAMIENTO

**SECRETARIA DEL AYUNTAMIENTO
 GOBIERNO MUNICIPAL CONSTITUCIONAL DE SAN PEDRO CHOLULA, PUEBLA
 2024-2027**

MUNICIPIO DE SAN PEDRO CHOLULA PUEBLA

ESTADO ANALÍTICO DEL ACTIVO
Del 1 de Enero al 31 de Octubre de 2025
(Cifras en pesos)

Concepto	Saldo Inicial 1	Cargos del periodo 2	Abonos del periodo 3	Saldo final 4=(1+2-3)	Variación del periodo 5=(4-1)
ACTIVO	1,273,055,597.80	1,775,759,557.61	1,749,249,709.42	1,299,565,445.99	26,509,848.19
ACTIVO CIRCULANTE	152,927,068.29	1,765,881,459.99	1,680,332,437.54	238,476,090.74	85,549,022.45
EFECTIVO Y EQUIVALENTES	135,792,399.64	1,139,079,185.26	1,045,744,478.63	229,127,106.27	93,334,706.63
DERECHOS A RECIBIR EFECTIVO O EQUIVALENTES	3,132,657.24	622,455,245.84	617,875,404.05	7,712,499.03	4,579,841.79
DERECHOS A RECIBIR BIENES O SERVICIOS	15,891,442.74	4,347,028.89	16,712,554.86	3,525,916.77	-12,365,525.97
INVENTARIOS	0.00	0.00	0.00	0.00	0.00
ALMACENES	0.00	0.00	0.00	0.00	0.00
ESTIMACIÓN POR PÉRDIDAS O DETERIORO DE ACTIVOS CIRCULANTES	-1,921,686.33	0.00	0.00	-1,921,686.33	0.00
OTROS ACTIVOS CIRCULANTES	32,255.00	0.00	0.00	32,255.00	0.00
ACTIVO NO CIRCULANTE	1,120,128,529.51	9,878,097.62	68,917,271.88	1,061,089,355.25	-59,039,174.26
INVERSIONES FINANCIERAS A LARGO PLAZO	0.00	0.00	0.00	0.00	0.00
DERECHOS A RECIBIR EFECTIVO O EQUIVALENTES A LARGO PLAZO	0.00	0.00	0.00	0.00	0.00
BIENES INMUEBLES, INFRAESTRUCTURA Y CONSTRUCCIONES EN PROCESO	1,077,846,715.84	6,161,847.69	68,605,708.43	1,015,402,855.10	-62,443,860.74
BIENES MUEBLES	120,023,075.47	3,285,422.13	25,000.00	123,283,497.60	3,260,422.13
ACTIVOS INTANGIBLES	8,629,040.38	221,500.00	0.00	8,850,540.38	221,500.00
DEPRECIACIÓN, DETERIORO Y AMORTIZACIÓN ACUMULADA DE BIENES	-86,775,018.18	209,327.80	286,563.45	-86,852,253.83	-77,235.65
ACTIVOS DIFERIDOS	404,716.00	0.00	0.00	404,716.00	0.00
ESTIMACIÓN POR PÉRDIDA O DETERIORO DE ACTIVOS NO CIRCULANTES	0.00	0.00	0.00	0.00	0.00
OTROS ACTIVOS NO CIRCULANTES	0.00	0.00	0.00	0.00	0.00

Bajo protesta de decir verdad declaramos que los Estados Financieros y sus notas, son razonablemente correctos y son responsabilidad del emisor.

MUNICIPIO DE SAN PEDRO CHOLULA PUEBLA

ESTADO ANALÍTICO DEL ACTIVO
Del 1 de Enero al 31 de Octubre de 2025
(Cifras en pesos)




**PRESIDENCIA
MUNICIPAL
SAN PEDRO CHOLULA
2024-2027**

[Handwritten signature in blue ink]
C. TONANTZIN FERNANDEZ DIAZ
PRESIDENTA MUNICIPAL

[Handwritten signature in green ink]
TESORERIA
MUNICIPAL
GOBIERNO MUNICIPAL
CONSTITUCIONAL DE
SAN PEDRO
CHOLULA, PUEBLA
2024-2027

[Handwritten signature in purple ink]
C. MIGUEL CUAUHTEMOC LUNA MENDOZA
SECRETARIO DEL AYUNTAMIENTO



SECRETARÍA
DEL
AYUNTAMIENTO
GOBIERNO MUNICIPAL
CONSTITUCIONAL DE
SAN PEDRO
CHOLULA, PUEBLA
2024-2027

MUNICIPIO DE SAN PEDRO CHOLULA PUEBLA

ESTADO ANALÍTICO DE LA DEUDA Y OTROS PASIVOS
Del 1 de Enero al 31 de Octubre de 2025
(Cifras en pesos)

DENOMINACIÓN DE LAS DEUDAS	Moneda de Contratación	Institución o País Acreedor	Saldo Inicial del Periodo	Saldo Final del Periodo
DEUDA PÚBLICA				
CORTO PLAZO				
DEUDA INTERNA				
Instituciones de Crédito			0.00	0.00
Títulos y Valores			0.00	0.00
Arrendamientos financieros			0.00	0.00
DEUDA EXTERNA				
Organismos Financieros Internacionales			0.00	0.00
Deuda Bilateral			0.00	0.00
Títulos y Valores			0.00	0.00
Arrendamientos Financieros			0.00	0.00
SUBTOTAL DE DEUDA PÚBLICA A CORTO PLAZO			0.00	0.00
LARGO PLAZO				
DEUDA INTERNA				
Instituciones de Crédito			0.00	0.00
Títulos y Valores			0.00	0.00
Arrendamientos financieros			0.00	0.00
DEUDA EXTERNA				
Organismos Financieros Internacionales			0.00	0.00
Deuda Bilateral			0.00	0.00
Títulos y Valores			0.00	0.00
Arrendamientos Financieros			0.00	0.00
SUBTOTAL DE DEUDA PÚBLICA A LARGO PLAZO			0.00	0.00
TOTAL DE OTROS PASIVOS			162,881,782.28	86,677,260.35
TOTAL DE DEUDA PÚBLICA Y OTROS PASIVOS			162,881,782.28	86,677,260.35

Bajo protesta de decir verdad declaramos que los Estados Financieros y sus notas, son razonablemente correctos y son responsabilidad del emisor.



**PRESIDENCIA MUNICIPAL
SAN PEDRO CHOLULA
2024-2027**

<13 Nov 2025 10:33:46>

C. TONANTZIN FERNANDEZ DIAZ
PRESIDENTA MUNICIPAL

C. JOHAN GUZMAN HERRERO
TESORERO MUNICIPAL

C. MIGUEL CUAUHEMOC LUNA MENDOZA
SECRETARIO DEL AYUNTAMIENTO

TESORERÍA MUNICIPAL

GOBIERNO MUNICIPAL CONSTITUCIONAL DE
SAN PEDRO CHOLULA, PUEBLA
2024-2027

SECRETARÍA DEL AYUNTAMIENTO
GOBIERNO MUNICIPAL

MUNICIPIO DE SAN PEDRO CHOLULA PUEBLA

INFORME SOBRE PASIVOS CONTINGENTES


Al 31 de Octubre de 2025


SIN INFORMACION QUE PRESENTAR



**PRESIDENCIA
MUNICIPAL
SAN PEDRO CHOLULA
2024-2027**

Bajo protesta de decir verdad declaramos que los Estados Financieros y sus notas, son razonablemente correctos y son responsabilidad del emisor.


C. TONANTZIN FERNANDEZ DIAZ
PRESIDENTA MUNICIPAL


C. JOHAN GUZMAN HERRERO
TESORERO MUNICIPAL

**TESORERÍA
MUNICIPAL**

**GOBIERNO MUNICIPAL
CONSTITUCIONAL DE
SAN PEDRO
CHOLULA, PUEBLA
2024-2027**


C. MIGUEL CURUTEMOC LUNA MENDOZA
SECRETARIO DEL AYUNTAMIENTO

**SECRETARÍA
DEL
AYUNTAMIENTO**

**GOBIERNO MUNICIPAL
CONSTITUCIONAL DE
SAN PEDRO
CHOLULA, PUEBLA
2024-2027**

MUNICIPIO DE SAN PEDRO CHOLULA PUEBLA

NOTAS A LOS ESTADOS FINANCIEROS
 NOTAS AL ESTADO DE ACTIVIDADES
 Del 1 de Enero al 31 de Octubre de 2025
 (Cifras en pesos)

EA-01 INGRESOS Y OTROS BENEFICIOS:

Cuenta	Nombre de la Cuenta	Monto	% de Rubro	Característica
4	INGRESOS Y OTROS BENEFICIOS	604,151,357.94		
4.1	INGRESOS DE GESTIÓN	181,398,930.29		
4.1.1	IMPUESTOS	76,301,378.93	100.00%	
4.1.1.1	IMPUESTOS SOBRE LOS INGRESOS	164,493.79	0.22%	
4.1.1.2	IMPUESTOS SOBRE EL PATRIMONIO	69,212,033.14	90.71%	
4.1.1.3	IMPUESTOS SOBRE LA PRODUCCIÓN, EL CONSUMO Y LAS TRANSACCIONES	0.00	0.00%	
4.1.1.4	IMPUESTOS AL COMERCIO EXTERIOR	0.00	0.00%	
4.1.1.5	IMPUESTOS SOBRE NÓMINAS Y ASIMILABLES	0.00	0.00%	
4.1.1.6	IMPUESTOS ECOLÓGICOS	0.00	0.00%	
4.1.1.7	ACCESORIOS DE IMPUESTOS	6,924,852.00	9.08%	
4.1.1.8	IMP. NO COMPRENDIDOS EN LA LEY DE ING. VIGENTE CAUS. EN EJER. FISCA. ANT. PEND. DE LIQ. O PAGO	0.00	0.00%	
4.1.1.9	OTROS IMPUESTOS	0.00	0.00%	
4.1.2	CUOTAS Y APORTACIONES DE SEGURIDAD SOCIAL	0.00	0.00%	
4.1.2.1	APORTACIONES PARA FONDOS DE VIVIENDA	0.00	0.00%	
4.1.2.2	CUOTAS PARA LA SEGURIDAD SOCIAL	0.00	0.00%	
4.1.2.3	CUOTAS DE AHORRO PARA EL RETIRO	0.00	0.00%	
4.1.2.4	ACCESORIOS DE CUOTAS Y APORTACIONES DE SEGURIDAD SOCIAL	0.00	0.00%	
4.1.2.9	OTRAS CUOTAS Y APORTACIONES PARA LA SEGURIDAD SOCIAL	0.00	0.00%	
4.1.3	CONTRIBUCIONES DE MEJORAS	0.00	0.00%	
4.1.3.1	CONTRIBUCIONES DE MEJORAS POR OBRAS PÚBLICAS	0.00	0.00%	
4.1.3.2	CON. DE MEJ. NO COMP. EN LA LEY DE ING. VIGENTE CAUS. EN EJER. FISC. ANT. PEND. DE LIQ. O PAGO	0.00	0.00%	
4.1.4	DERECHOS	80,314,176.08	100.00%	
4.1.4.1	DERECHOS POR EL USO, GOCE, APROVECHAMIENTO O EXPLOTACIÓN DE BIENES DE DOMINIO PÚBLICO	11,897,382.60	14.81%	
4.1.4.3	DERECHOS POR PRESTACIÓN DE SERVICIOS	67,921,293.91	84.57%	
4.1.4.4	ACCESORIOS DE DERECHOS	494,281.57	0.62%	
4.1.4.5	DERECHOS NO COMP. EN LA LEY DE ING. VIGENTE CAUS. EN EJER. FISC. ANT. PEND. DE LIQ. O PAGO	0.00	0.00%	
4.1.4.9	OTROS DERECHOS	1,218.00	0.00%	
4.1.5	PRODUCTOS	15,266,452.27	100.00%	
4.1.5.1	PRODUCTOS	15,266,452.27	100.00%	
4.1.5.4	PRODUCTOS NO COMP. EN LA LEY DE ING. VIGENTE CAUS. EN EJER. FISC. ANT. PEND. DE LIQ. O PAGO	0.00	0.00%	
4.1.6	APROVECHAMIENTOS	9,516,923.01	100.00%	
4.1.6.2	MULTAS	9,321,732.84	97.95%	
4.1.6.3	INDEMNIZACIONES	167,253.00	1.76%	
4.1.6.4	REINTEGROS	0.00	0.00%	
4.1.6.5	APROVECHAMIENTOS PROVENIENTES DE OBRAS PÚBLICAS	0.00	0.00%	
4.1.6.6	APROVECHAMIENTOS NO COMP. EN LA LEY DE ING. VIGENTE CAUS. EN EJER. FISC. ANT. PEND. DE LIQ. O PAGO	0.00	0.00%	
4.1.6.8	ACCESORIOS DE APROVECHAMIENTOS	27,570.26	0.29%	
4.1.6.9	OTROS APROVECHAMIENTOS	366.91	0.00%	
4.1.7	INGRESOS POR VENTA DE BIENES Y	0.00	0.00%	

MUNICIPIO DE SAN PEDRO CHOLULA PUEBLA

NOTAS A LOS ESTADOS FINANCIEROS
 NOTAS AL ESTADO DE ACTIVIDADES
 Del 1 de Enero al 31 de Octubre de 2025
 (Cifras en pesos)

4.1.7.1	PRESTACIÓN DE SERVICIOS INGRESOS POR VENTA DE BIENES Y PREST. DE SERV. DE INST. PÚBLICAS DE SEGURIDAD SOCIAL	0.00	0.00%	
4.1.7.2	INGRESOS POR VENTA DE BIENES Y PREST. DE SERV. DE EMPR. PRODUCT. DEL ESTADO	0.00	0.00%	
4.1.7.3	INGRESOS POR VENTA DE BIENES Y PREST. DE SERV. DE ENT. PARAEST. Y FIDEIC. NO EMPR Y NO FINANC	0.00	0.00%	
4.1.7.4	INGRESOS POR VENTA DE BIENES Y PREST. DE SERV. DE ENT. PARAEST. EMPR NO FINANC C/PART EST MAY	0.00	0.00%	
4.1.7.5	INGRESOS POR VENTA DE BIENES Y PREST. DE SERV. DE ENT. PARAEST. EMPR FINANC MONET C/PART EST MAY	0.00	0.00%	
4.1.7.6	INGRESOS POR VENTA DE BIENES Y PREST. DE SERV. DE ENT. PARAEST. EMPR FINANC NO MONET C/PART EST MAY	0.00	0.00%	
4.1.7.7	INGRESOS POR VENTA DE BIENES Y PREST. DE SERV. DE FIDEIC. FINANC PÚBLICOS C/PART EST MAY	0.00	0.00%	
4.1.7.8	INGRESOS POR VENTA DE BIENES Y PREST. DE SERV. DE LOS PODERES LEG. Y JUDICIAL Y DE LOS ÓRGANOS AUT.	0.00	0.00%	
4.2	PART, APORT, CONV, INCENT. DERIV. D/COLAB. FISCAL, F. DIST. DE APORT, TRANSF, ASIG, SUBS Y SUBV Y P Y JUB	420,563,888.02		
4.2.1	PART, APORT, CONV, INCENT. DERIV. D/COLAB. FISCAL, F. DIST. DE APORT	420,563,888.02	100.00%	
4.2.1.1	PARTICIPACIONES	205,964,784.96	48.97%	
4.2.1.2	APORTACIONES	183,599,313.80	43.66%	
4.2.1.3	CONVENIOS	30,999,789.26	7.37%	
4.2.1.4	INCENTIVOS DERIVADOS DE LA COLABORACIÓN FISCAL	0.00	0.00%	
4.2.1.5	FONDOS DISTINTOS DE APORTACIONES	0.00	0.00%	
4.2.2	TRANSFERENCIAS, ASIGNACIONES, SUBSIDIOS Y SUBVENCIONES Y PENSIONES Y JUBILACIONES	0.00	0.00%	
4.2.2.1	TRANSFERENCIAS INTERNAS Y ASIGNACIONES DEL SECTOR PÚBLICO	0.00	0.00%	
4.2.2.3	SUBSIDIOS Y SUBVENCIONES	0.00	0.00%	
4.2.2.5	PENSIONES Y JUBILACIONES	0.00	0.00%	
4.2.2.7	TRANSFERENCIAS DEL FONDO MEXICANO DEL PETRÓLEO PARA LA ESTABILIZACIÓN Y EL DESARROLLO	0.00	0.00%	
4.3	OTROS INGRESOS Y BENEFICIOS	2,188,539.63		
4.3.1	INGRESOS FINANCIEROS	0.00	0.00%	
4.3.1.1	INTERESES GANADOS DE TÍTULOS, VALORES Y DEMÁS INSTRUMENTOS FINANCIEROS	0.00	0.00%	
4.3.1.9	OTROS INGRESOS FINANCIEROS	0.00	0.00%	
4.3.2	INCREMENTO POR VARIACIÓN DE INVENTARIOS	0.00	0.00%	
4.3.2.1	INCREMENTO POR VARIACIÓN DE INVENTARIOS DE MERCANCÍAS PARA VENTA	0.00	0.00%	
4.3.2.2	INCREMENTO POR VARIACIÓN DE INVENTARIOS DE MERCANCÍAS TERMINADAS	0.00	0.00%	
4.3.2.3	INCREMENTO POR VARIACIÓN DE INVENTARIOS DE MERCANCÍAS EN PROCESO DE ELABORACIÓN	0.00	0.00%	
4.3.2.4	INCREMENTO POR VARIACIÓN DE INVENTARIOS DE MATERIAS PRIMAS, MATERIAL. Y SUMINISTROS PARA PRODUCCIÓN	0.00	0.00%	

MUNICIPIO DE SAN PEDRO CHOLULA PUEBLA

NOTAS A LOS ESTADOS FINANCIEROS
 NOTAS AL ESTADO DE ACTIVIDADES
 Del 1 de Enero al 31 de Octubre de 2025
 (Cifras en pesos)

4.3.2.5	INCREMENTO POR VARIACIÓN DE INVENTARIOS DE MATERIAS PRIMAS, MATERIALES Y SUMINISTROS DE CONSUMO	0.00	0.00%	_____
4.3.3	DISMINUCIÓN DEL EXCESO DE ESTIMACIONES POR PÉRDIDA O DETERIORO U OBSOLESCENCIA	0.00	0.00%	_____
4.3.3.1	DISMINUCIÓN DEL EXCESO DE ESTIMACIONES POR PÉRDIDA O DETERIORO U OBSOLESCENCIA	0.00	0.00%	_____
4.3.4	DISMINUCIÓN DEL EXCESO DE PROVISIONES	0.00	0.00%	_____
4.3.4.1	DISMINUCIÓN DEL EXCESO DE PROVISIONES	0.00	0.00%	_____
4.3.9	OTROS INGRESOS Y BENEFICIOS VARIOS	2,188,539.63	100.00%	_____
4.3.9.2	BONIFICACIONES Y DESCUENTOS OBTENIDOS	0.00	0.00%	_____
4.3.9.3	DIFERENCIAS POR TIPO DE CAMBIO A FAVOR	0.00	0.00%	_____
4.3.9.4	DIFERENCIAS DE COTIZACIONES A FAVOR EN VALORES NEGOCIABLES	0.00	0.00%	_____
4.3.9.5	RESULTADO POR POSICIÓN MONETARIA	0.00	0.00%	_____
4.3.9.6	UTILIDADES POR PARTICIPACIÓN PATRIMONIAL	0.00	0.00%	_____
4.3.9.7	DIFERENCIAS POR REESTRUCTURACIÓN DE DEUDA PÚBLICA A FAVOR	0.00	0.00%	_____
4.3.9.9	OTROS INGRESOS Y BENEFICIOS VARIOS	2,188,539.63	100.00%	_____

MUNICIPIO DE SAN PEDRO CHOLULA PUEBLA

NOTAS A LOS ESTADOS FINANCIEROS
 NOTAS AL ESTADO DE ACTIVIDADES
 Del 1 de Enero al 31 de Octubre de 2025
 (Cifras en pesos)

EA-02 GASTOS Y OTRAS PÉRDIDAS:

Cuenta	Nombre de la Cuenta	Monto	% de Rubro	Característica
5	GASTOS Y OTRAS PERDIDAS	434,392,225.75		
5.1	GASTOS DE FUNCIONAMIENTO	351,850,586.13		
5.1.1	SERVICIOS PERSONALES	201,262,075.36	100.00%	
5.1.1.1	REMUNERACIONES AL PERSONAL DE CARÁCTER PERMANENTE	200,312,901.69	99.53%	
5.1.1.2	REMUNERACIONES AL PERSONAL DE CARÁCTER TRANSITORIO	201,664.05	0.10%	
5.1.1.3	REMUNERACIONES ADICIONALES Y ESPECIALES	132,485.60	0.07%	
5.1.1.4	SEGURIDAD SOCIAL	0.00	0.00%	
5.1.1.5	OTRAS PRESTACIONES SOCIALES Y ECONÓMICAS	578,024.02	0.29%	
5.1.1.6	PAGO DE ESTÍMULOS A SERVIDORES PÚBLICOS	37,000.00	0.02%	
5.1.2	MATERIALES Y SUMINISTROS	29,861,797.66	100.00%	
5.1.2.1	MATERIALES DE ADMINISTRACIÓN, EMISIÓN DE DOCUMENTOS Y ARTÍCULOS OFICIALES	3,857,330.52	12.92%	
5.1.2.2	ALIMENTOS Y UTENSILIOS	4,443,888.63	14.88%	
5.1.2.3	MATERIAS PRIMAS Y MATERIALES DE PRODUCCIÓN Y COMERCIALIZACIÓN	4,610.92	0.02%	
5.1.2.4	MATERIALES Y ARTÍCULOS DE CONSTRUCCIÓN Y DE REPARACIÓN	2,060,622.15	6.90%	
5.1.2.5	PRODUCTOS QUÍMICOS, FARMACÉUTICOS Y DE LABORATORIO	3,127,070.12	10.47%	
5.1.2.6	COMBUSTIBLES, LUBRICANTES Y ADITIVOS	14,593,001.66	48.87%	
5.1.2.7	VESTUARIO, BLANCOS, PRENDAS DE PROTECCIÓN Y ARTÍCULOS DEPORTIVOS	1,464,683.11	4.90%	
5.1.2.8	MATERIALES Y SUMINISTROS PARA SEGURIDAD	0.00	0.00%	
5.1.2.9	HERRAMIENTAS, REFACCIONES Y ACCESORIOS MENORES	310,590.55	1.04%	
5.1.3	SERVICIOS GENERALES	120,726,713.11	100.00%	
5.1.3.1	SERVICIOS BÁSICOS	26,041,826.82	21.57%	
5.1.3.2	SERVICIOS DE ARRENDAMIENTO	22,054,407.12	18.27%	
5.1.3.3	SERVICIOS PROFESIONALES, CIENTÍFICOS Y TÉCNICOS Y OTROS SERVICIOS	8,374,651.08	6.94%	
5.1.3.4	SERVICIOS FINANCIEROS, BANCARIOS Y COMERCIALES	4,048,935.93	3.35%	
5.1.3.5	SERVICIOS DE INSTALACIÓN, REPARACIÓN, MANTENIMIENTO Y CONSERVACIÓN	13,649,454.73	11.31%	
5.1.3.6	SERVICIOS DE COMUNICACIÓN SOCIAL Y PUBLICIDAD	10,617,037.42	8.79%	
5.1.3.7	SERVICIOS DE TRASLADO Y VIÁTICOS	166,905.70	0.14%	
5.1.3.8	SERVICIOS OFICIALES	25,111,297.40	20.80%	
5.1.3.9	OTROS SERVICIOS GENERALES	10,662,196.91	8.83%	
5.2	TRANSFERENCIAS, ASIGNACIONES, SUBSIDIOS Y OTRAS AYUDAS	79,873,687.57		
5.2.1	TRANSFERENCIAS INTERNAS Y ASIGNACIONES AL SECTOR PÚBLICO	41,675,935.11	100.00%	
5.2.1.1	ASIGNACIONES AL SECTOR PÚBLICO	0.00	0.00%	
5.2.1.2	TRANSFERENCIAS INTERNAS AL SECTOR PÚBLICO	41,675,935.11	100.00%	
5.2.2	TRANSFERENCIAS AL RESTO DEL SECTOR PÚBLICO	8,258,216.30	100.00%	
5.2.2.1	TRANSFERENCIAS A ENTIDADES PARAESTATALES	0.00	0.00%	
5.2.2.2	TRANSFERENCIAS A ENTIDADES FEDERATIVAS Y MUNICIPIOS	8,258,216.30	100.00%	
5.2.3	SUBSIDIOS Y SUBVENCIONES	0.00	0.00%	
5.2.3.1	SUBSIDIOS	0.00	0.00%	
5.2.3.2	SUBVENCIONES	0.00	0.00%	
5.2.4	AYUDAS SOCIALES	29,939,536.16	100.00%	

MUNICIPIO DE SAN PEDRO CHOLULA PUEBLA

NOTAS A LOS ESTADOS FINANCIEROS
 NOTAS AL ESTADO DE ACTIVIDADES
 Del 1 de Enero al 31 de Octubre de 2025
 (Cifras en pesos)

5.2.4.1	AYUDAS SOCIALES A PERSONAS	29,098,454.73	97.19%	
5.2.4.2	BECAS	841,081.43	2.81%	
5.2.4.3	AYUDAS SOCIALES A INSTITUCIONES	0.00	0.00%	
5.2.4.4	AYUDAS SOCIALES POR DESASTRES NATURALES Y OTROS SINIESTROS	0.00	0.00%	
5.2.5	PENSIONES Y JUBILACIONES	0.00	0.00%	
5.2.5.1	PENSIONES	0.00	0.00%	
5.2.5.2	JUBILACIONES	0.00	0.00%	
5.2.5.9	OTRAS PENSIONES Y JUBILACIONES	0.00	0.00%	
5.2.6	TRANSFERENCIAS A FIDEICOMISOS, MANDATOS Y CONTRATOS ANÁLOGOS	0.00	0.00%	
5.2.6.1	TRANSFERENCIAS A FIDEICOMISOS, MANDATOS Y CONTRATOS ANÁLOGOS AL GOBIERNO	0.00	0.00%	
5.2.6.2	TRANSFERENCIAS A FIDEICOMISOS, MANDATOS Y CONTRATOS ANÁLOGOS A ENTIDADES PARAESTATALES	0.00	0.00%	
5.2.7	TRANSFERENCIAS A LA SEGURIDAD SOCIAL	0.00	0.00%	
5.2.7.1	TRANSFERENCIAS POR OBLIGACIONES DE LEY	0.00	0.00%	
5.2.8	DONATIVOS	0.00	0.00%	
5.2.8.1	DONATIVOS A INSTITUCIONES SIN FINES DE LUCRO	0.00	0.00%	
5.2.8.2	DONATIVOS A ENTIDADES FEDERATIVAS Y MUNICIPIOS	0.00	0.00%	
5.2.8.3	DONATIVOS A FIDEICOMISOS, MANDATOS Y CONTRATOS ANÁLOGOS PRIVADOS	0.00	0.00%	
5.2.8.4	DONATIVOS A FIDEICOMISOS, MANDATOS Y CONTRATOS ANÁLOGOS ESTATALES	0.00	0.00%	
5.2.8.5	DONATIVOS INTERNACIONALES	0.00	0.00%	
5.2.9	TRANSFERENCIAS AL EXTERIOR	0.00	0.00%	
5.2.9.1	TRANSFERENCIAS AL EXTERIOR A GOBIERNOS EXTRANJEROS Y ORGANISMOS INTERNACIONALES	0.00	0.00%	
5.2.9.2	TRANSFERENCIAS AL SECTOR PRIVADO EXTERNO	0.00	0.00%	
5.3	PARTICIPACIONES Y APORTACIONES	0.00		
5.3.1	PARTICIPACIONES	0.00	0.00%	
5.3.1.1	PARTICIPACIONES DE LA FEDERACIÓN A ENTIDADES FEDERATIVAS Y MUNICIPIOS	0.00	0.00%	
5.3.1.2	PARTICIPACIONES DE LAS ENTIDADES FEDERATIVAS A LOS MUNICIPIOS	0.00	0.00%	
5.3.2	APORTACIONES	0.00	0.00%	
5.3.2.1	APORTACIONES DE LA FEDERACIÓN A ENTIDADES FEDERATIVAS Y MUNICIPIOS	0.00	0.00%	
5.3.2.2	APORTACIONES DE LAS ENTIDADES FEDERATIVAS A LOS MUNICIPIOS	0.00	0.00%	
5.3.3	CONVENIOS	0.00	0.00%	
5.3.3.1	CONVENIOS DE REASIGNACIÓN	0.00	0.00%	
5.3.3.2	CONVENIOS DE DESCENTRALIZACIÓN Y OTROS	0.00	0.00%	
5.4	INTERESES, COMISIONES Y OTROS GASTOS DE LA DEUDA PÚBLICA	0.00		
5.4.1	INTERESES DE LA DEUDA PÚBLICA	0.00	0.00%	
5.4.1.1	INTERESES DE LA DEUDA PÚBLICA INTERNA	0.00	0.00%	
5.4.1.2	INTERESES DE LA DEUDA PÚBLICA EXTERNA	0.00	0.00%	
5.4.2	COMISIONES DE LA DEUDA PÚBLICA	0.00	0.00%	
5.4.2.1	COMISIONES DE LA DEUDA PÚBLICA INTERNA	0.00	0.00%	
5.4.2.2	COMISIONES DE LA DEUDA PÚBLICA EXTERNA	0.00	0.00%	
5.4.3	GASTOS DE LA DEUDA PÚBLICA	0.00	0.00%	
5.4.3.1	GASTOS DE LA DEUDA PÚBLICA INTERNA	0.00	0.00%	
5.4.3.2	GASTOS DE LA DEUDA PÚBLICA EXTERNA	0.00	0.00%	
5.4.4	COSTO POR COBERTURAS	0.00	0.00%	
5.4.4.1	COSTO POR COBERTURAS	0.00	0.00%	
5.4.5	APOYOS FINANCIEROS	0.00	0.00%	

MUNICIPIO DE SAN PEDRO CHOLULA PUEBLA

NOTAS A LOS ESTADOS FINANCIEROS
 NOTAS AL ESTADO DE ACTIVIDADES
 Del 1 de Enero al 31 de Octubre de 2025
 (Cifras en pesos)

5.4.5.1	APOYOS FINANCIEROS A INTERMEDIARIOS	0.00	0.00%	
5.4.5.2	APOYO FINANCIEROS A AHORRADORES Y DEUDORES DEL SISTEMA FINANCIERO NACIONAL	0.00	0.00%	
5.5	OTROS GASTOS Y PÉRDIDAS EXTRAORDINARIAS	25,000.00		
5.5.1	ESTIMACIONES, DEPRECIACIONES, DETERIOROS, OBSOLESCENCIAS Y AMORTIZACIONES	25,000.00	100.00%	
5.5.1.1	ESTIMACIONES DE PÉRDIDA POR DETERIORO DE ACTIVOS CIRCULANTES	0.00	0.00%	
5.5.1.2	ESTIMACIONES DE PÉRDIDA POR DETERIORO DE ACTIVOS NO CIRCULANTES	0.00	0.00%	
5.5.1.3	DEPRECIACIÓN DE BIENES INMUEBLES	0.00	0.00%	
5.5.1.4	DEPRECIACIÓN DE INFRAESTRUCTURA	0.00	0.00%	
5.5.1.5	DEPRECIACIÓN DE BIENES MUEBLES	0.00	0.00%	
5.5.1.6	DETERIORO DE BIENES	0.00	0.00%	
5.5.1.7	AMORTIZACIÓN DE ACTIVOS INTANGIBLES	0.00	0.00%	
5.5.1.8	DISMINUCIÓN DE BIENES POR PÉRDIDA U OBSOLESCENCIA	25,000.00	100.00%	
5.5.2	PROVISIONES	0.00	0.00%	
5.5.2.1	PROVISIONES DE PASIVOS A CORTO PLAZO	0.00	0.00%	
5.5.2.2	PROVISIONES DE PASIVOS A LARGO PLAZO	0.00	0.00%	
5.5.3	DISMINUCIONES DE INVENTARIOS	0.00	0.00%	
5.5.3.1	DISMINUCIONES DE INVENTARIOS DE MERCANCÍAS PARA VENTA	0.00	0.00%	
5.5.3.2	DISMINUCIONES DE INVENTARIOS DE MERCANCÍAS TERMINADAS	0.00	0.00%	
5.5.3.3	DISMINUCIONES DE INVENTARIOS DE MERCANCÍAS EN PROCESO DE ELABORACIÓN	0.00	0.00%	
5.5.3.4	DISMINUCIONES DE INVENTARIOS DE MATERIAS PRIMAS, MATERIALES Y SUMINISTROS PARA PRODUCCIÓN	0.00	0.00%	
5.5.3.5	DISMINUCIONES DE ALMACÉN DE MATERIALES Y SUMINISTROS DE CONSUMO	0.00	0.00%	
5.5.9	OTROS GASTOS	0.00	0.00%	
5.5.9.1	GASTOS DE EJERCICIOS ANTERIORES	0.00	0.00%	
5.5.9.2	PÉRDIDAS POR RESPONSABILIDADES	0.00	0.00%	
5.5.9.3	BONIFICACIONES Y DESCUENTOS OTORGADOS	0.00	0.00%	
5.5.9.4	DIFERENCIAS POR TIPO DE CAMBIO NEGATIVAS	0.00	0.00%	
5.5.9.5	DIFERENCIAS DE COTIZACIONES NEGATIVAS EN VALORES NEGOCIABLES	0.00	0.00%	
5.5.9.6	RESULTADO POR POSICIÓN MONETARIA	0.00	0.00%	
5.5.9.7	PÉRDIDAS POR PARTICIPACIÓN PATRIMONIAL	0.00	0.00%	
5.5.9.8	DIFERENCIAS POR REESTRUCTURACIÓN DE DEUDA PÚBLICA NEGATIVAS	0.00	0.00%	
5.5.9.9	OTROS GASTOS VARIOS	0.00	0.00%	

MUNICIPIO DE SAN PEDRO CHOLULA PUEBLA

NOTAS A LOS ESTADOS FINANCIEROS
NOTAS AL ESTADO DE ACTIVIDADES
Del 1 de Enero al 31 de Octubre de 2025
(Cifras en pesos)

5.6	INVERSIÓN PÚBLICA	2,642,952.05	
5.6.1	INVERSIÓN PÚBLICA NO CAPITALIZABLE	2,642,952.05	100.00%
5.6.1.1	CONSTRUCCIÓN EN BIENES NO CAPITALIZABLE	2,642,952.05	100.00%

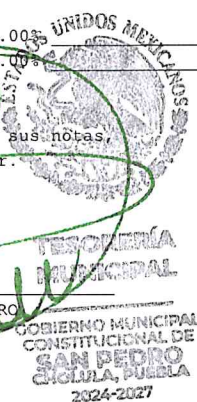
Bajo protesta de decir verdad declaramos que los Estados Financieros y sus notas, son razonablemente correctos y son responsabilidad del emisor.



C. TOMANTZIN FERNANDEZ DIAZ
PRESIDENTA MUNICIPAL

C. JOHAN GUZMAN HERRERO
TESORERO MUNICIPAL

C. MIGUEL COAUHTEMOC LUNA MENDOZA
SECRETARIO DEL AYUNTAMIENTO



MUNICIPIO DE SAN PEDRO CHOLULA PUEBLA

NOTAS A LOS ESTADOS FINANCIEROS
 NOTAS AL ESTADO DE FLUJOS DE EFECTIVO
 Del 1 de Enero al 31 de Octubre de 2025
 (Cifras en pesos)

EFE-01 FLUJO DE EFECTIVO:

Concepto	2025	2024
1.1.1.1 EFECTIVO	461,469.44	1,020,811.00
1.1.1.2 BANCOS/TESORERÍA	228,665,636.83	134,771,588.64
1.1.1.3 BANCOS/DEPENDENCIAS Y OTROS	0.00	0.00
1.1.1.4 INVERSIONES TEMPORALES (HASTA 3 MESES)	0.00	0.00
1.1.1.5 FONDOS CON AFECTACIÓN ESPECÍFICA	0.00	0.00
1.1.1.6 DEPÓSITOS DE FONDOS DE TERCEROS EN GARANTÍA Y/O ADMINISTRACIÓN	0.00	0.00
1.1.1.9 OTROS EFECTIVOS Y EQUIVALENTES	0.00	0.00
1.1.1 TOTAL	229,127,106.27	135,792,399.64

EFE-02 ADQUISICIONES DE ACTIVIDADES DE INVERSIÓN EFECTIVAMENTE PAGADAS:

Concepto	2025	2024
1.2.3 BIENES INMUEBLES, INFRAESTRUCTURA Y CONSTRUCCIONES EN PROCESO	6,161,847.69	0.00
1.2.3.1 TERRENOS	0.00	0.00
1.2.3.2 VIVIENDAS	0.00	0.00
1.2.3.3 EDIFICIOS NO HABITACIONALES	0.00	0.00
1.2.3.4 INFRAESTRUCTURA	0.00	0.00
1.2.3.5 CONSTRUCCIONES EN PROCESO EN BIENES DE DOMINIO PÚBLICO	6,161,847.69	0.00
1.2.3.6 CONSTRUCCIONES EN PROCESO EN BIENES PROPIOS	0.00	0.00
1.2.3.9 OTROS BIENES INMUEBLES	0.00	0.00
1.2.4 BIENES MUEBLES	3,285,422.13	0.00
1.2.4.1 MOBILIARIO Y EQUIPO DE ADMINISTRACIÓN	1,721,422.52	0.00
1.2.4.2 MOBILIARIO Y EQUIPO EDUCACIONAL Y RECREATIVO	0.00	0.00
1.2.4.3 EQUIPO E INSTRUMENTAL MÉDICO Y DE LABORATORIO	37,570.01	0.00
1.2.4.4 VEHÍCULOS Y EQUIPO DE TRANSPORTE	893,000.00	0.00
1.2.4.5 EQUIPO DE DEFENSA Y SEGURIDAD	0.00	0.00
1.2.4.6 MAQUINARIA, OTROS EQUIPOS Y HERRAMIENTAS	633,429.60	0.00
1.2.4.7 COLECCIONES, OBRAS DE ARTE Y OBJETOS VALIOSOS	0.00	0.00
1.2.4.8 ACTIVOS BIOLÓGICOS	0.00	0.00
1.2.5 ACTIVOS INTANGIBLES	221,500.00	0.00
1.2.5.1 SOFTWARE	221,500.00	0.00
1.2.5.2 PATENTES, MARCAS Y DERECHOS	0.00	0.00
1.2.5.3 CONCESIONES Y FRANQUICIAS	0.00	0.00
1.2.5.4 LICENCIAS	0.00	0.00
1.2.5.9 OTROS ACTIVOS INTANGIBLES	0.00	0.00
TOTAL DE APLICACIÓN DE EFECTIVO POR ACTIVIDADES DE INVERSIÓN	9,668,769.82	0.00

MUNICIPIO DE SAN PEDRO CHOLULA PUEBLA

NOTAS A LOS ESTADOS FINANCIEROS
 NOTAS AL ESTADO DE FLUJOS DE EFECTIVO
 Del 1 de Enero al 31 de Octubre de 2025
 (Cifras en pesos)

EFE-03 CONCILIACIÓN DE LOS FLUJOS DE EFECTIVO NETOS DE LAS ACTIVIDADES DE OPERACIÓN:

Concepto	2025	2024
3.2.1 RESULTADO DEL EJERCICIO (AHORRO/DESAHORRO)	169,759,132.19	0.00
(+) MOVIMIENTOS DE PARTIDAS QUE NO AFECTAN AL EFECTIVO	9,174,504.27	0.00
5.4 INTERESES, COMISIONES Y OTROS GASTOS DE LA DEUDA PÚBLICA	0.00	0.00
5.5 OTROS GASTOS Y PÉRDIDAS EXTRAORDINARIAS	25,000.00	0.00
5.6 INVERSIÓN PÚBLICA	2,642,952.05	0.00
2.1.1 INCREMENTOS EN CUENTAS POR PAGAR DE ACTIVIDADES DE OPERACIÓN	6,506,552.22	0.00
(-) MOVIMIENTOS DE PARTIDAS QUE NO AFECTAN AL EFECTIVO	-37,102.57	0.00
4.x INGRESOS DE OPERACIÓN NO PRESUPUESTARIOS	0.00	0.00
1x,5x GASTOS DE OPERACIÓN NO CONTABLES	0.00	0.00
1.1.2 INCREMENTOS EN CUENTAS POR COBRAR DE ACTIVIDADES DE OPERACIÓN	-37,102.57	0.00
(=) FLUJOS DE EFECTIVO NETOS DE LAS ACTIVIDADES DE OPERACIÓN	178,970,739.03	0.00

Bajo protesta de decir verdad declaramos que los Estados Financieros y sus notas, son razonablemente correctos y son responsabilidad del emisor.



**PRESIDENCIA MUNICIPAL
 SAN PEDRO CHOLULA
 2024-2027**

[Handwritten signature in blue ink]

TONANTZIN FERNANDEZ DIAZ
 PRESIDENTA MUNICIPAL



C. JOHAN GUZMAN HERRERO
 TESORERO MUNICIPAL

**TESORERÍA MUNICIPAL
 GOBIERNO MUNICIPAL CONSTITUCIONAL DE
 SAN PEDRO CHOLULA, PUEBLA
 2024-2027**

[Handwritten signature in purple ink]

C. MIGUEL CUAUHEMOC LUNA MENDOZA
 SECRETARIO DEL AYUNTAMIENTO



SECRETARÍA DEL AYUNTAMIENTO

**GOBIERNO MUNICIPAL CONSTITUCIONAL DE
 SAN PEDRO CHOLULA, PUEBLA
 2024-2027**

MUNICIPIO DE SAN PEDRO CHOLULA PUEBLA

NOTAS A LOS ESTADOS FINANCIEROS
 NOTAS AL ESTADO DE SITUACIÓN FINANCIERA
 Del 1 de Enero al 31 de Octubre de 2025
 (Cifras en pesos)

ESF-01 FONDOS CON AFECCIÓN ESPECÍFICA E INVERSIONES FINANCIERAS:

Cuenta	Nombre de la Cuenta	Monto	Tipo	2022	2023	2024	2025	Factibilidad de cobro
1.1.1.4	INVERSIONES TEMPORALES (HASTA 3 MESES)	0.00						
1.1.1.5	FONDOS CON AFECTACIÓN ESPECÍFICA	0.00						
1.1.2.1	INVERSIONES FINANCIERAS DE CORTO PLAZO	0.00						
1.2.1.1	INVERSIONES A LARGO PLAZO	0.00						
	TOTAL	0.00						

ESF-02 CONTRIBUCIONES POR RECUPERAR:

Cuenta	Nombre de la Cuenta	Monto	2024	2023	2022	2021	Factibilidad de cobro
1.1.2.2	CUENTAS POR COBRAR A CORTO PLAZO	4,609,552.71	258,081.25	0.00			
1.1.2.4	INGRESOS POR RECUPERAR A CORTO PLAZO	0.00	0.00	0.00			
	TOTAL	4,609,552.71	258,081.25	0.00			

ESF-03 CONTRIBUCIONES POR RECUPERAR CORTO PLAZO:

Cuenta	Nombre de la Cuenta	Monto	90 días	180 días	365 días	+365 días	Característica
1.1.2.3	DEUDORES DIVERSOS POR COBRAR A CORTO PLAZO	3,102,946.32	69,530.00	57,998.40	2,975,417.92	0.00	
1.1.2.5	DEUDORES POR ANTICIPOS DE TESORERÍA A CORTO PLAZO	0.00	0.00	0.00	0.00	0.00	
1.1.3	DERECHOS A RECIBIR BIENES O SERVICIOS	3,525,916.77	3,525,916.77	0.00	0.00	0.00	
1.1.3.1	ANTICIPO A PROVEEDORES POR ADQUISICIÓN DE BIENES Y PRESTACIÓN DE SERVICIOS A CORTO PLAZO	0.00	0.00	0.00	0.00	0.00	
1.1.3.2	ANTICIPO A PROVEEDORES POR ADQUISICIÓN DE BIENES INMUEBLES Y MUEBLES A CORTO PLAZO	0.00	0.00	0.00	0.00	0.00	
1.1.3.3	ANTICIPO A PROVEEDORES POR ADQUISICIÓN DE BIENES INTANGIBLES A CORTO PLAZO	0.00	0.00	0.00	0.00	0.00	
1.1.3.4	ANTICIPO A CONTRATISTAS POR OBRAS PÚBLICAS A CORTO PLAZO	3,525,916.77	3,525,916.77	0.00	0.00	0.00	
1.1.3.9	OTROS DERECHOS A RECIBIR BIENES O SERVICIOS A CORTO PLAZO	0.00	0.00	0.00	0.00	0.00	
	TOTAL	6,628,863.09	3,595,446.77	57,998.40	2,975,417.92	0.00	

MUNICIPIO DE SAN PEDRO CHOLULA PUEBLA

NOTAS A LOS ESTADOS FINANCIEROS
 NOTAS AL ESTADO DE SITUACIÓN FINANCIERA
 Del 1 de Enero al 31 de Octubre de 2025
 (Cifras en pesos)

Cuenta	Nombre de la Cuenta	Monto	Sistema de costeo	Método de valuación	Conveniencia de Apl.
ESF-04 INVENTARIO:					
1.1.4	INVENTARIOS		0.00		
1.1.4.1	INVENTARIO DE MERCANCIAS PARA VENTA		0.00		
1.1.4.2	INVENTARIO DE MERCANCIAS TERMINADAS		0.00		
1.1.4.3	INVENTARIO DE MERCANCIAS EN PROCESO DE ELABORACIÓN		0.00		
1.1.4.4	INVENTARIO DE MATERIAS PRIMAS, MATERIALES Y SUMINISTROS PARA PRODUCCIÓN		0.00		
1.1.4.5	BIENES EN TRÁNSITO		0.00		
	TOTAL		0.00		
ESF-05 ALMACENES:					
Cuenta	Nombre de la Cuenta	Monto	Método	Conveniencia de Aplicación	
1.1.5	ALMACENES	0.00			
1.1.5.1	ALMACÉN DE MATERIALES Y SUMINISTROS DE CONSUMO	0.00			
	TOTAL	0.00			
ESF-06 FIDEICOMISOS, MANDATOS Y CONTRATOS ANÁLOGOS:					
Cuenta	Nombre de la Cuenta	Monto	Tipo	Característica	
1.2.1.3	FIDEICOMISOS, MANDATOS Y CONTRATOS ANÁLOGOS	0.00			
	TOTAL	0.00			
ESF-07 PARTICIPACIONES Y APORTACIONES DE CAPITAL, INVERSIONES A LARGO PLAZO Y TÍTULOS Y VALORES A LARGO PLAZO:					
Cuenta	Nombre de la Cuenta	Monto			
1.2.1.1	INVERSIONES A LARGO PLAZO	0.00			
1.2.1.2	TÍTULOS Y VALORES A LARGO PLAZO	0.00			
1.2.1.4	PARTICIPACIONES Y APORTACIONES DE CAPITAL	0.00			
	TOTAL	0.00			

MUNICIPIO DE SAN PEDRO CHOLULA PUEBLÁ

NOTAS A LOS ESTADOS FINANCIEROS
 NOTAS AL ESTADO DE SITUACIÓN FINANCIERA
 Del 1 de Enero al 31 de Octubre de 2025
 (Cifras en pesos)

ESF-08 BIENES MUEBLES E INMUEBLES:		Monto	Dep. Gasto	Dep. Acum.	Método	Tasas (*)	Criterios
Cuenta	Nombre de la Cuenta						
1.2.3	BIENES INMUEBLES, INFRAESTRUCTURA Y CONSTRUCCIONES EN PROCESO	1,015,402,855.10	0.00	0.00	Línea recta		
1.2.3.1	TERRENOS	208,124,810.60	0.00	0.00	Línea recta		
1.2.3.2	VIVIENDAS	0.00	0.00	0.00	Línea recta		
1.2.3.3	EDIFICIOS NO HABITACIONALES	799,050,350.00	0.00	0.00	Línea recta		
1.2.3.4	INFRAESTRUCTURA	0.00	0.00	0.00	Línea recta		
1.2.3.5	CONSTRUCCIONES EN PROCESO EN BIENES DE DOMINIO PÚBLICO	8,227,694.50	0.00	0.00	Línea recta		
1.2.3.6	CONSTRUCCIONES EN PROCESO EN BIENES PROPIOS	0.00	0.00	0.00	Línea recta		
1.2.3.9	OTROS BIENES INMUEBLES	0.00	0.00	0.00	Línea recta		
1.2.4	BIENES MUEBLES	123,283,497.60	0.00	86,852,253.83	Línea recta		
1.2.4.1	MOBILIARIO Y EQUIPO DE ADMINISTRACIÓN	23,682,368.22	0.00	18,503,526.65	Línea recta		
1.2.4.2	MOBILIARIO Y EQUIPO EDUCACIONAL Y RECREATIVO	8,731,101.91	0.00	8,426,895.84	Línea recta		
1.2.4.3	EQUIPO E INSTRUMENTAL MÉDICO Y DE LABORATORIO	2,242,024.18	0.00	1,735,224.61	Línea recta		
1.2.4.4	VEHÍCULOS Y EQUIPO DE TRANSPORTE	64,543,869.85	0.00	43,857,445.59	Línea recta		
1.2.4.5	EQUIPO DE DEFENSA Y SEGURIDAD	2,053,308.32	0.00	0.00	Línea recta		
1.2.4.6	MAQUINARIA, OTROS EQUIPOS Y HERRAMIENTAS	20,234,820.12	0.00	13,809,174.48	Línea recta		
1.2.4.7	COLECCIONES, OBRAS DE ARTE Y OBJETOS VALIOSOS	1,381,005.00	0.00	0.00	Línea recta		
1.2.4.8	ACTIVOS BIOLÓGICOS	415,000.00	0.00	519,986.66	Línea recta		
	TOTAL	1,138,686,352.70	0.00	86,852,253.83			
(*) La tasa anual es general salvo excepciones específicas							
ESF-09 INTANGIBLES Y DIFERIDOS:		Monto	Amort. Gasto	Amort. Acum.	Método	Tasas (*)	Criterios
Cuenta	Nombre de la Cuenta						
1.2.5	ACTIVOS INTANGIBLES	8,850,540.38	0.00	0.00	Línea recta		
1.2.5.1	SOFTWARE	3,850,540.38	0.00	0.00	Línea recta		
1.2.5.2	PATENTES, MARCAS Y DERECHOS	0.00	0.00	0.00	Línea recta		
1.2.5.3	CONCESIONES Y FRANQUICIAS	0.00	0.00	0.00	Línea recta		
1.2.5.4	LICENCIAS	0.00	0.00	0.00	Línea recta		
1.2.5.9	OTROS ACTIVOS INTANGIBLES	5,000,000.00	0.00	0.00	Línea recta		
1.2.7	ACTIVOS DIFERIDOS	404,716.00	0.00	0.00	Línea recta		
1.2.7.1	ESTUDIOS, FORMULACIÓN Y EVALUACIÓN DE	404,716.00	0.00	0.00	Línea recta		

MUNICIPIO DE SAN PEDRO CHOLULA PUEBLA

NOTAS A LOS ESTADOS FINANCIEROS
NOTAS AL ESTADO DE SITUACIÓN FINANCIERA
Del 1 de Enero al 31 de Octubre de 2025
(Cifras en pesos)

Cuenta	Nombre de la Cuenta	Monto	Criterio	365 días	+365 días	Factibilidad de pago
1.2.7.2	DERECHOS SOBRE BIENES EN RÉGIMEN DE ARRENDAMIENTO FINANCIERO	0.00	0.00	0.00		
1.2.7.3	GASTOS PAGADOS POR ADELANTADO A LARGO PLAZO	0.00	0.00	0.00		
1.2.7.4	ANTICIPOS A LARGO PLAZO	0.00	0.00	0.00		
1.2.7.5	BENEFICIOS AL RETIRO DE EMPLEADOS PAGADOS POR ADELANTADO	0.00	0.00	0.00		
1.2.7.9	OTROS ACTIVOS DIFERIDOS	0.00	0.00	0.00		
	TOTAL	9,255,256.38	0.00	0.00		

(*) La tasa anual es general salvo excepciones específicas

ESF-10 ESTIMACIONES Y DETERIOROS:

Cuenta	Nombre de la Cuenta	Monto	Criterio
1.1.6	ESTIMACIÓN POR PÉRDIDAS O DETERIORO DE ACTIVOS CIRCULANTES	1,921,686.33	
1.1.6.1	ESTIMACIONES PARA CUENTAS INCOBRABLES POR DERECHOS A RECIBIR EFECTIVO O EQUIVALENTES	1,921,686.33	
1.1.6.2	ESTIMACIÓN POR DETERIORO DE INVENTARIOS	0.00	
	TOTAL	1,921,686.33	

ESF-11 OTROS ACTIVOS:

Cuenta	Nombre de la Cuenta	Monto	Característica
1.1.9	OTROS ACTIVOS CIRCULANTES	32,255.00	
1.2.9.1	BIENES EN CONCESIÓN	0.00	
1.2.9.2	BIENES EN ARRENDAMIENTO FINANCIERO	0.00	
1.2.9.3	BIENES EN COMODATO	0.00	
	TOTAL	0.00	

ESF-12 CUENTAS Y DOCUMENTOS POR PAGAR:

Cuenta	Nombre de la Cuenta	Monto	90 días	180 días	365 días	+365 días	Factibilidad de pago
2.1.1	CUENTAS POR PAGAR A CORTO PLAZO	23,570,584.95	8,434,170.12	1,702,629.06	13,433,785.77	0.00	
2.1.1.1	SERVICIOS PERSONALES POR PAGAR A CORTO PLAZO	458,856.04	10,180.51	-0.01	448,675.54	0.00	
2.1.1.2	PROVEEDORES POR PAGAR A CORTO PLAZO	5,713,774.93	2,713,824.56	1,820,036.83	1,179,913.54	0.00	
2.1.1.3	CONTRATISTAS POR OBRAS PÚBLICAS POR PAGAR	0.00	0.00	0.00	0.00	0.00	

MUNICIPIO DE SAN PEDRO CHOLULA PUEBLA

NOTAS A LOS ESTADOS FINANCIEROS
 NOTAS AL ESTADO DE SITUACIÓN FINANCIERA
 Del 1 de Enero al 31 de Octubre de 2025
 (Cifras en pesos)

2.1.1.4	PAGAR A CORTO PLAZO	0.00	0.00	0.00	0.00	0.00
	PARTICIPACIONES Y APORTACIONES POR					
2.1.1.5	PAGAR A CORTO PLAZO	2,681,364.97	1,718,200.00	3,000.00	960,164.97	0.00
	TRANSFERENCIAS OTORGADAS POR PAGAR A					
	CORTO PLAZO					
2.1.1.6	INTERESES, COMISIONES Y OTROS GASTOS DE	0.00	0.00	0.00	0.00	0.00
	LA DEUDA PÚBLICA					
2.1.1.7	RETENCIONES Y CONTRIBUCIONES POR PAGAR	2,993,660.70	2,913,253.71	4,421.18	75,985.81	0.00
	A CORTO PLAZO					
2.1.1.8	DEVOLUCIONES DE LA LEY DE INGRESOS POR	0.00	0.00	0.00	0.00	0.00
	PAGAR A CORTO PLAZO					
2.1.1.9	OTRAS CUENTAS POR PAGAR A CORTO PLAZO	11,722,928.31	1,078,711.34	-124,828.94	10,769,045.91	0.00
2.1.2	DOCUMENTOS POR PAGAR A CORTO PLAZO	0.00	0.00	0.00	0.00	0.00
2.1.2.1	DOCUMENTOS COMERCIALES POR PAGAR A	0.00	0.00	0.00	0.00	0.00
	CORTO PLAZO					
2.1.2.2	DOCUMENTOS CON CONTRATISTAS POR OBRAS	0.00	0.00	0.00	0.00	0.00
	PÚBLICAS POR PAGAR A CORTO PLAZO					
2.1.2.9	OTROS DOCUMENTOS POR PAGAR A CORTO PLAZO	0.00	0.00	0.00	0.00	0.00
	TOTAL	23,570,584.95	8,434,170.12	1,702,629.06	13,433,785.77	0.00

ESF-13 FONDOS Y BIENES DE TERCEROS:

Cuenta	Nombre de la Cuenta	Monto	Naturaleza	Característica
2.1.6	FONDOS Y BIENES DE TERCEROS EN GARANTÍA	0.00		
	Y/O ADMINISTRACIÓN A CORTO PLAZO			
2.1.6.1	FONDOS EN GARANTÍA A CORTO PLAZO	0.00		
2.1.6.2	FONDOS EN ADMINISTRACIÓN A CORTO PLAZO	0.00		
2.1.6.3	FONDOS CONTINGENTES A CORTO PLAZO	0.00		
2.1.6.4	FONDOS DE FIDEICOMISOS, MANDATOS Y	0.00		
	CONTRATOS ANÁLOGOS A CORTO PLAZO			
2.1.6.5	OTROS FONDOS DE TERCEROS EN GARANTÍA	0.00		
	Y/O ADMINISTRACIÓN A CORTO PLAZO			
2.1.6.6	VALORES Y BIENES EN GARANTÍA A CORTO	0.00		
	PLAZO			
2.2.5	FONDOS Y BIENES DE TERCEROS EN GARANTÍA	0.00		
	Y/O ADMINISTRACIÓN A LARGO PLAZO			
2.2.5.1	FONDOS EN GARANTÍA A LARGO PLAZO	0.00		
2.2.5.2	FONDOS EN ADMINISTRACIÓN A LARGO PLAZO	0.00		
2.2.5.3	FONDOS CONTINGENTES A LARGO PLAZO	0.00		
2.2.5.4	FONDOS DE FIDEICOMISOS, MANDATOS Y	0.00		

MUNICIPIO DE SAN PEDRO CHOLULA PUEBLA

NOTAS A LOS ESTADOS FINANCIEROS
 NOTAS AL ESTADO DE SITUACIÓN FINANCIERA
 Del 1 de Enero al 31 de Octubre de 2025
 (Cifras en pesos)


Cuenta	Nombre de la Cuenta	Monto	Naturaleza	Característica
2.2.5.5	CONTRATOS ANÁLOGOS A LARGO PLAZO	0.00		
	OTROS FONDOS DE TERCEROS EN GARANTÍA			
2.2.5.6	Y/O ADMINISTRACIÓN A LARGO PLAZO	0.00		
	VALORES Y BIENES EN GARANTÍA A LARGO			
	PLAZO			
	TOTAL	0.00		
ESF-14 PASIVOS DIFERIDOS:				
2.1.5	PASIVOS DIFERIDOS A CORTO PLAZO	27,065,033.00		
2.1.5.1	INGRESOS COBRADOS POR ADELANTADO A	27,065,033.00		
	CORTO PLAZO			
2.1.5.2	INTERESES COBRADOS POR ADELANTADO A	0.00		
	CORTO PLAZO			
2.1.5.9	OTROS PASIVOS DIFERIDOS A CORTO PLAZO	0.00		
2.2.4	PASIVOS DIFERIDOS A LARGO PLAZO	0.00		
2.2.4.1	CRÉDITOS DIFERIDOS A LARGO PLAZO	0.00		
2.2.4.2	INTERESES COBRADOS POR ADELANTADO A	0.00		
	LARGO PLAZO			
2.2.4.9	OTROS PASIVOS DIFERIDOS A LARGO PLAZO	0.00		
	TOTAL	27,065,033.00		
ESF-15 PROVISIONES:				
Cuenta	Nombre de la Cuenta	Monto	Naturaleza	Característica
2.1.7	PROVISIONES A CORTO PLAZO	0.00		
2.1.7.1	PROVISIÓN PARA DEMANDAS Y JUICIOS A	0.00		
	CORTO PLAZO			
2.1.7.2	PROVISIÓN PARA CONTINGENCIAS A CORTO	0.00		
	PLAZO			
2.1.7.9	OTRAS PROVISIONES A CORTO PLAZO	0.00		
2.2.6	PROVISIONES A LARGO PLAZO	0.00		
2.2.6.1	PROVISIÓN PARA DEMANDAS Y JUICIOS A	0.00		
	LARGO PLAZO			
2.2.6.2	PROVISIÓN PARA PENSIONES A LARGO PLAZO	0.00		
2.2.6.3	PROVISIÓN PARA CONTINGENCIAS A LARGO	0.00		
	PLAZO			
2.2.6.9	OTRAS PROVISIONES A LARGO PLAZO	0.00		
	TOTAL	0.00		

MUNICIPIO DE SAN PEDRO CHOLULA PUEBLA


NOTAS A LOS ESTADOS FINANCIEROS
 NOTAS AL ESTADO DE SITUACIÓN FINANCIERA
 Del 1 de Enero al 31 de Octubre de 2025
 (Cifras en pesos)

ESF-16 OTROS PASIVOS:	Nombre de la Cuenta	Monto	Naturaleza	Característica
2.1.9	OTROS PASIVOS A CORTO PLAZO	0.00		
2.1.9.1	INGRESOS POR CLASIFICAR	0.00		
2.1.9.2	RECAUDACIÓN POR PARTICIPAR	0.00		
2.1.9.9	OTROS PASIVOS CIRCULANTES	0.00		
	TOTAL	0.00		

Bajo protesta de decir verdad declaramos que los Estados Financieros y sus cuentas, son razonablemente correctos y son responsabilidad del emisor:



[Signature]
 C. TONANTZIN FERNANDEZ DE AZ
 PRESIDENTA MUNICIPAL



[Signature]
 C. JOHN GUZMAN HERRERO
 TESORERO MUNICIPAL
 C. MIGUEL GUATEMOCA YUNA MENDOZA
 SECRETARIO DEL AYUNTAMIENTO



MUNICIPIO DE SAN PEDRO CHOLULA PUEBLA

NOTAS A LOS ESTADOS FINANCIEROS
 NOTAS AL ESTADO DE VARIACIÓN EN LA HACIENDA PÚBLICA/PATRIMONIO
 Del 1 de Enero al 31 de Octubre de 2025
 (Cifras en pesos)

VPH-01 PATRIMONIO CONTRIBUIDO:

Cuenta	Nombre de la Cuenta	Monto	Tipo	Naturaleza
3.1.1	APORTACIONES	0.00		
3.1.2	DONACIONES DE CAPITAL	0.00		
3.1.3	ACTUALIZACIÓN DE LA HACIENDA PÚBLICA/PATRIMONIO	676,465,060.58		
	TOTAL	676,465,060.58		

VPH-02 PATRIMONIO GENERADO:

Cuenta	Nombre de la Cuenta	Monto	Procedencia
3.2.1	RESULTADO DEL EJERCICIO (AHORRO/DESAHORRO)	169,759,132.20	
3.2.2	RESULTADOS DE EJERCICIOS ANTERIORES	358,570,788.80	
3.2.3	REVALÚOS	383,692,026.90	
3.2.3.1	REVALÚO DE BIENES INMUEBLES	383,692,026.90	
3.2.3.2	REVALÚO DE BIENES MUEBLES	0.00	
3.2.3.3	REVALÚO DE BIENES INTANGIBLES	0.00	
3.2.3.9	OTROS REVALÚOS	0.00	
3.2.4	RESERVAS	0.00	
3.2.4.1	RESERVAS DE PATRIMONIO	0.00	
3.2.4.2	RESERVAS TERRITORIALES	0.00	
3.2.4.3	RESERVAS POR CONTINGENCIAS	0.00	
3.2.5	RECTIFICACIONES DE RESULTADOS DE EJERCICIOS ANTERIORES	-375,598,822.84	
3.2.5.1	CAMBIOS EN POLÍTICAS CONTABLES	0.00	
3.2.5.2	CAMBIOS POR ERRORES CONTABLES	-375,598,822.84	
3.2.5.3	CAMBIOS EN ESTIMACIONES CONTABLES	0.00	
	TOTAL	536,423,125.06	

Bajo protesta de decir verdad declaramos que los Estados Financieros y sus notas son razonablemente correctos y son responsabilidad del emisor.



**PRESIDENCIA MUNICIPAL
 SAN PEDRO CHOLULA
 2024-2027**

TONANTZIN FERNANDEZ DIAZ
 PRESIDENTA MUNICIPAL

C. JOHAN GUZMAN HEERERO
 TESORERO MUNICIPAL

C. MIGUEL CUAUHTEMOC LUNA MENDOZA
 SECRETARIO DEL AYUNTAMIENTO



SECRETARÍA DEL AYUNTAMIENTO

**GOBIERNO MUNICIPAL CONSTITUCIONAL DE SAN PEDRO CHOLULA, PUEBLA
 2024-2027**



TESORERÍA MUNICIPAL

**GOBIERNO MUNICIPAL CONSTITUCIONAL DE SAN PEDRO CHOLULA, PUEBLA
 2024-2027**

MUNICIPIO DE SAN PEDRO CHOLULA PUEBLA

NOTAS A LOS ESTADOS FINANCIEROS

CONCILIACIÓN

Del 1 de Enero al 31 de Octubre de 2025
(Cifras en pesos)

CONCILIACIÓN ENTRE LOS INGRESOS PRESUPUESTARIOS Y CONTABLES:

Concepto		2025
	1. Total de Ingresos Presupuestarios	604,151,357.94
	2. Más ingresos contables no presupuestarios	0.00
2.1	INGRESOS FINANCIEROS	0.00
2.2	INCREMENTO POR VARIACIÓN DE INVENTARIOS	0.00
2.3	DISMINUCIÓN DEL EXCESO DE ESTIMACIONES POR PÉRDIDA O DETERIORO U OBSOLESCENCIA	0.00
2.4	DISMINUCIÓN DEL EXCESO DE PROVISIONES	0.00
2.5	OTROS INGRESOS Y BENEFICIOS VARIOS	0.00
2.6	OTROS INGRESOS CONTABLES NO PRESUPUESTARIOS	0.00
	3. Menos ingresos presupuestarios no contables	0.00
3.1	APROVECHAMIENTOS PATRIMONIALES	0.00
3.2	INGRESOS DERIVADOS DE FINANCIAMIENTOS	0.00
3.3	OTROS INGRESOS PRESUPUESTARIOS NO CONTABLES	0.00
	4. Total de Ingresos Contables (4 = 1 + 2 - 3)	604,151,357.94

MUNICIPIO DE SAN PEDRO CHOLULA PUEBLA

NOTAS A LOS ESTADOS FINANCIEROS
CONCILIACIÓN

Del 1 de Enero al 31 de Octubre de 2025
(Cifras en pesos)

CONCILIACIÓN ENTRE LOS EGRESOS PRESUPUESTARIOS Y LOS GASTOS CONTABLES:

Concepto	2025
1. Total de egresos presupuestarios	441,393,043.52
2. Menos egresos presupuestarios no contables	9,668,769.82
2.1 MATERIAS PRIMAS Y MATERIALES DE PRODUCCIÓN Y COMERCIALIZACIÓN	0.00
2.2 MATERIALES Y SUMINISTROS	0.00
2.3 MOBILIARIO Y EQUIPO DE ADMINISTRACIÓN	1,721,422.52
2.4 MOBILIARIO Y EQUIPO EDUCACIONAL Y RECREATIVO	0.00
2.5 EQUIPO E INSTRUMENTAL MÉDICO Y DE LABORATORIO	37,570.01
2.6 VEHÍCULOS Y EQUIPO DE TRANSPORTE	893,000.00
2.7 EQUIPO DE DEFENSA Y SEGURIDAD	0.00
2.8 MAQUINARIA, OTROS EQUIPOS Y HERRAMIENTAS	633,429.60
2.9 ACTIVOS BIOLÓGICOS	0.00
2.10 BIENES INMUEBLES	0.00
2.11 ACTIVOS INTANGIBLES	221,500.00
2.12 OBRA PÚBLICA EN BIENES DE DOMINIO PÚBLICO	6,161,847.69
2.13 OBRA PÚBLICA EN BIENES PROPIOS	0.00
2.14 ACCIONES Y PARTICIPACIONES DE CAPITAL	0.00
2.15 COMPRA DE TÍTULOS Y VALORES	0.00
2.16 CONCESIÓN DE PRÉSTAMOS	0.00
2.17 INVERSIONES EN FIDEICOMISOS, MANDATOS Y OTROS ANÁLOGOS	0.00
2.18 PROVISIONES PARA CONTINGENCIAS Y OTRAS EROGACIONES ESPECIALES	0.00
2.19 AMORTIZACIÓN DE LA DEUDA PÚBLICA	0.00
2.20 ADEUDOS DE EJERCICIOS FISCALES ANTERIORES (ADEFAS)	0.00
2.21 OTROS EGRESOS PRESUPUESTARIOS NO CONTABLES	0.00
3. Más gastos contables no presupuestarios	2,667,952.05
3.1 ESTIMACIONES, DEPRECIACIONES, DETERIOROS, OBSOLESCENCIAS Y AMORTIZACIONES	25,000.00
3.2 PROVISIONES	0.00
3.3 DISMINUCIONES DE INVENTARIOS	0.00
3.4 OTROS GASTOS	0.00
3.5 INVERSIÓN PÚBLICA NO CAPITALIZABLE	2,642,952.05
3.6 MATERIALES Y SUMINISTROS (CONSUMOS)	0.00
3.7 OTROS GASTOS CONTABLES NO PRESUPUESTARIOS	0.00
4. Total de Gastos Contables (4 = 1 - 2 + 3)	434,392,225.75

MUNICIPIO DE SAN PEDRO CHOLULA PUEBLA

NOTAS A LOS ESTADOS FINANCIEROS
CONCILIACIÓN

Del 1 de Enero al 31 de Octubre de 2025
(Cifras en pesos)

Bajo protesta de decir verdad declaramos que los Estados Financieros y sus notas,
son razonablemente correctos y son responsabilidad del emisor.



**PRESIDENCIA
MUNICIPAL
SAN PEDRO CHOLULA
2024-2027**

C. TONANTZIN FERNANDEZ DIAZ
PRESIDENTA MUNICIPAL

C. MIGUEL COAUHTEMOC LUNA MENDOZA
SECRETARIO DEL AYUNTAMIENTO

C. JOHAN GUZMAN HERRERO
TESORERO MUNICIPAL
GOBIERNO MUNICIPAL
CONSTITUCIONAL DE
SAN PEDRO
CHOLULA, PUEBLA
2024-2027

**SECRETARÍA
DEL
AYUNTAMIENTO**
GOBIERNO MUNICIPAL
CONSTITUCIONAL DE
SAN PEDRO
CHOLULA, PUEBLA
2024-2027



**TESORERÍA
MUNICIPAL**

MUNICIPIO DE SAN PEDRO CHOLULA PUEBLA

NOTAS A LOS ESTADOS FINANCIEROS

NOTAS DE MEMORIA

Del 1 de Enero al 31 de Octubre de 2025

(Cifras en pesos)

MEM-01 CUENTAS DE ORDEN CONTABLES:

Cuenta	Nombre de la Cuenta	Saldo Inicial	Cargos	Abonos	Saldo Final
7	CUENTAS DE ORDEN CONTABLES	0.00	0.00	0.00	0.00 (d)
7.1	VALORES	0.00	0.00	0.00	0.00 (d)
7.1.1	VALORES EN CUSTODIA	0.00	0.00	0.00	0.00 (d)
7.1.2	CUSTODIA DE VALORES	0.00	0.00	0.00	0.00 (a)
7.1.3	INSTRUMENTOS DE CRÉDITO PRESTADOS A FORMADORES DE MERCADO	0.00	0.00	0.00	0.00 (d)
7.1.4	PRÉSTAMO DE INSTRUMENTOS DE CRÉDITO A FORMADORES DE MERCADO Y SU GARANTÍA	0.00	0.00	0.00	0.00 (a)
7.1.5	INSTRUMENTOS DE CRÉDITO RECIBIDOS EN GARANTÍA DE LOS FORMADORES DE MERCADO	0.00	0.00	0.00	0.00 (d)
7.1.6	GARANTÍA DE CRÉDITOS RECIBIDOS DE LOS FORMADORES DE MERCADO	0.00	0.00	0.00	0.00 (a)
7.2	EMISIÓN DE OBLIGACIONES	0.00	0.00	0.00	0.00 (d)
7.2.1	AUTORIZACIÓN PARA LA EMISIÓN DE BONOS, TÍTULOS Y VALORES DE LA DEUDA PÚBLICA INTERNA	0.00	0.00	0.00	0.00 (d)
7.2.2	AUTORIZACIÓN PARA LA EMISIÓN DE BONOS, TÍTULOS Y VALORES DE LA DEUDA PÚBLICA EXTERNA	0.00	0.00	0.00	0.00 (d)
7.2.3	EMISIONES AUTORIZADAS DE LA DEUDA PÚBLICA INTERNA Y EXTERNA	0.00	0.00	0.00	0.00 (a)
7.2.4	SUSCRIPCIÓN DE CONTRATOS DE PRÉSTAMOS Y OTRAS OBLIGACIONES DE LA DEUDA PÚBLICA INTERNA	0.00	0.00	0.00	0.00 (d)
7.2.5	SUSCRIPCIÓN DE CONTRATOS DE PRÉSTAMOS Y OTRAS OBLIGACIONES DE LA DEUDA PÚBLICA EXTERNA	0.00	0.00	0.00	0.00 (d)
7.2.6	CONTRATOS DE PRÉSTAMOS Y OTRAS OBLIGACIONES DE LA DEUDA PÚBLICA INTERNA Y EXTERNA	0.00	0.00	0.00	0.00 (a)
7.3	AVALES Y GARANTÍAS	0.00	0.00	0.00	0.00 (d)
7.3.1	AVALES AUTORIZADOS	0.00	0.00	0.00	0.00 (d)
7.3.2	AVALES FIRMADOS	0.00	0.00	0.00	0.00 (a)
7.3.3	FIANZAS Y GARANTÍAS RECIBIDAS POR DEUDAS A COBRAR	0.00	0.00	0.00	0.00 (d)
7.3.4	FIANZAS Y GARANTÍAS RECIBIDAS	0.00	0.00	0.00	0.00 (a)
7.3.5	FIANZAS OTORGADAS PARA RESPALDAR OBLIGACIONES NO FISCALES DEL GOBIERNO	0.00	0.00	0.00	0.00 (d)
7.3.6	FIANZAS OTORGADAS DEL GOBIERNO PARA RESPALDAR OBLIGACIONES NO FISCALES	0.00	0.00	0.00	0.00 (a)
7.4	JUICIOS	0.00	0.00	0.00	0.00 (d)
7.4.1	DEMANDAS JUDICIALES EN PROCESO DE RESOLUCIÓN	0.00	0.00	0.00	0.00 (d)
7.4.2	RESOLUCIÓN DE DEMANDAS EN PROCESO JUDICIAL	0.00	0.00	0.00	0.00 (a)
7.5	INVERSIÓN MEDIANTE PROYECTOS PARA PRESTACIÓN DE SERVICIOS (PPS) Y SIMILARES	0.00	0.00	0.00	0.00 (d)
7.5.1	CONTRATOS PARA INVERSIÓN MEDIANTE PROYECTOS PARA PRESTACIÓN DE SERVICIOS (PPS) Y SIMILARES	0.00	0.00	0.00	0.00 (d)
7.5.2	INVERSIÓN PÚBLICA CONTRATADA MEDIANTE PROYECTOS PARA PRESTACIÓN DE SERVICIOS (PPS) Y SIMILARES	0.00	0.00	0.00	0.00 (a)
7.6	BIENES CONCESIONADOS O EN COMODATO	0.00	0.00	0.00	0.00 (d)
7.6.1	BIENES BAJO CONTRATO EN CONCESIÓN	0.00	0.00	0.00	0.00 (d)
7.6.2	CONTRATO DE CONCESIÓN POR BIENES	0.00	0.00	0.00	0.00 (a)

MUNICIPIO DE SAN PEDRO CHOLULA PUEBLA

NOTAS A LOS ESTADOS FINANCIEROS
NOTAS DE MEMORIA
Del 1 de Enero al 31 de Octubre de 2025
(Cifras en pesos)

7.6.3	BIENES BAJO CONTRATO EN COMODATO	0.00	0.00	0.00	0.00 (d)
7.6.4	CONTRATO DE COMODATO POR BIENES	0.00	0.00	0.00	0.00 (a)
7.7	OTRAS CUENTAS DE ORDEN	0.00	0.00	0.00	0.00 (d)
7.7.1	OTRAS CUENTAS DE ORDEN	0.00	0.00	0.00	0.00 (d)
7.X	BIENES ARQUEOLÓGICOS, ARTÍSTICOS E HISTÓRICOS	0.00	0.00	0.00	0.00 (d)
7.X.1	BIENES ARQUEOLÓGICOS EN CUSTODIA	0.00	0.00	0.00	0.00 (d)
7.X.2	CUSTODIA DE BIENES ARQUEOLÓGICOS	0.00	0.00	0.00	0.00 (a)
7.X.3	BIENES ARTÍSTICOS EN CUSTODIA	0.00	0.00	0.00	0.00 (d)
7.X.4	CUSTODIA DE BIENES ARTÍSTICOS	0.00	0.00	0.00	0.00 (a)
7.X.5	BIENES HISTÓRICOS EN CUSTODIA	0.00	0.00	0.00	0.00 (d)
7.X.6	CUSTODIA DE BIENES HISTÓRICOS	0.00	0.00	0.00	0.00 (a)

MEM-02 CUENTAS DE ORDEN PRESUPUESTARIAS DE INGRESOS:
Concepto

2025 Característica

8.1.1	LEY DE INGRESOS ESTIMADA	735,662,211.84 Saldo
8.1.2	LEY DE INGRESOS POR EJECUTAR	124,976,212.45 Saldo
8.1.3	MODIFICACIONES A LA LEY DE INGRESOS ESTIMADA	-6,534,641.45 Saldo
8.1.4	LEY DE INGRESOS DEVENGADA	615,862,260.88 Abonos
8.1.5	LEY DE INGRESOS RECAUDADA	604,206,599.68 Abonos

MEM-03 CUENTAS DE ORDEN PRESUPUESTARIAS DE EGRESOS:
Concepto

2025 Característica

8.2.1	PRESUPUESTO DE EGRESOS APROBADO	712,262,090.80 Saldo
8.2.2	PRESUPUESTO DE EGRESOS POR EJERCER	287,325,924.04 Saldo
8.2.3	MODIFICACIONES AL PRESUPUESTO DE EGRESOS APROBADO	16,865,479.59 Saldo
8.2.4	PRESUPUESTO DE EGRESOS COMPROMETIDO	441,841,246.35 Cargos
8.2.5	PRESUPUESTO DE EGRESOS DEVENGADO	441,417,643.52 Cargos
8.2.6	PRESUPUESTO DE EGRESOS EJERCIDO	433,823,626.85 Cargos
8.2.7	PRESUPUESTO DE EGRESOS PAGADO	434,891,291.30 Cargos

Bajo protesta de decir verdad declaramos que los Estados Financieros y sus notas son razonablemente correctos y son responsabilidad del emisor.



**PRESIDENCIA MUNICIPAL
SAN PEDRO CHOLULA
2024-2027**

C. TOMANTZIN FERNANDEZ DIAZ
PRESIDENTA MUNICIPAL


C. JOHAN GUZMAN HERRERA
TESORERO MUNICIPAL



TESORERÍA MUNICIPAL

**GOBIERNO MUNICIPAL CONSTITUCIONAL DE
SAN PEDRO CHOLULA, PUEBLA
2024-2027**

C. MIGUEL CUAUHTEMOC LUNA MENDOZA
SECRETARIO DEL AYUNTAMIENTO



SECRETARÍA DEL AYUNTAMIENTO

**GOBIERNO MUNICIPAL CONSTITUCIONAL DE
SAN PEDRO CHOLULA, PUEBLA
2024-2027**



NOTAS DE DESGLOSE

I) NOTAS AL ESTADO DE SITUACIÓN FINANCIERA

Activo

Efectivo y Equivalentes

A continuación, se relacionan las cuentas que integran el rubro de efectivo y equivalentes al 31 de octubre de 2025:

CONCEPTO	2025
Efectivo	\$461,469.44
Bancos/tesorería	\$228,665,636.83
Suma	\$229,127,106.27

Bancos/Tesorería

Representa el monto de efectivo disponible propiedad del H. Ayuntamiento de San Pedro Cholula, en Instituciones Bancarias, su importe se integra por:

BANCO	IMPORTE
Bancos Fiscales	\$38,018,177.30
Bancos Participaciones	45,929,489.75
Bancos Aportaciones Federales	92,465,277.63
Bancos Convenios Estatales/Municipales	34,243,267.82
Bancos Otros	18,009,424.33
Suma	\$228,665,636.83

Derechos a recibir Efectivo y Equivalentes

CONCEPTO	HASTA	HASTA	HASTA	TOTAL 2025
	90 DÍAS	180 DÍAS	365 DÍAS	
Cuentas por cobrar a corto plazo	0.00	\$4,609,552.71	0.00	\$4,609,552.71
Deudores diversos por cobrar a corto plazo	\$3,102,946.32	0.00	0.00	\$3,102,946.32
Otros derechos a recibir efectivo o equivalentes a corto plazo	0.00	0.00	0.00	0.00
Ingresos Por Recuperar A Corto Plazo	\$0.00	0.00	0.00	\$0.00
Total				\$7,712,499.03



Derechos a recibir Bienes o Servicios.

Concepto	2025	2024
Derechos a recibir Bienes o Servicios	\$3,525,916.77	\$0.00

Deudores Diversos por Cobrar a Corto Plazo

CONCEPTO	IMPORTE
Gastos por comprobar y pendientes de aplicar	\$2,648,401.84
Subsidio para el empleo. cob. indeb. de nóm. y che. dev.	\$0.00
Proyectos y apoyos especiales	\$0.00
Funcionarios y empleados	\$449,175.48
Servicio de administración tributaria	\$5,369.00
Total	\$3,102,946.32

Bienes Inmuebles, Infraestructura y Construcciones en Proceso

Se integra de la siguiente manera:

CONCEPTO	2025	2024
Terrenos	\$208,124,810.60	\$208,124,810.55
Edificios no habitacionales	\$799,050,350.00	\$799,050,350.00
Infraestructura	\$0.00	\$0.00
Construcciones en proceso en bienes de dominio público	\$8,227,694.50	\$70,671,555.24
Construcciones en Proceso en Bienes Propios	\$0.00	\$0.00
Otros Bienes Inmuebles	\$0.00	\$0.00
Total	\$1,015,402,855.10	\$1,077,846,715.79

Bienes Muebles, Intangibles y Depreciaciones

Se integra de la siguiente manera:

Concepto	2025	2024
Mobiliario y equipo de administración	\$23,682,368.22	\$21,960,945.70
Mobiliario y equipo educacional y recreativo	\$8,731,101.91	\$8,731,101.91
Equipo e instrumental médico y de laboratorio	\$2,242,024.18	\$2,204,454.17
Vehículos y equipo de transporte	\$64,543,869.85	\$63,651,852.07
Equipo de defensa y seguridad	\$2,053,308.32	\$2,053,308.32
Maquinaria, otros equipos y herramientas	\$20,234,820.12	\$19,601,390.52
Colecciones, obras de arte y objetos valiosos	\$1,381,005.00	\$1,381,005.00
Activos biológicos	\$415,000.00	\$440,000.00
Subtotal BIENES MUEBLES	\$123,283,497.60	\$120,024,057.69
Software	\$3,850,540.38	\$3,629,040.38
Patentes, marcas y derechos	\$0.00	\$0.00
Otros activos intangibles	\$5,000,000.00	\$5,000,000.00
Subtotal ACTIVOS INTANGIBLES	\$8,850,540.38	\$8,629,040.38
Depreciación, deterioro y amortización acumulada de bienes	-\$86,852,253.83	-\$86,775,018.18
Subtotal DEPRECIACIÓN, DETERIORO Y AMORTIZACIÓN ACUMULADA DE BIENES	-\$86,852,253.83	-\$86,775,018.18



Estimaciones y Deterioros

De conformidad con los artículos 21, 22, 44 de la Ley General de Contabilidad Gubernamental, al Marco Conceptual de Contabilidad Gubernamental Apartados II. Sistema de Contabilidad Gubernamental, III. Postulados Básicos de Contabilidad Gubernamental, V. Cualidades de la Información Financiera a Producir, Reglas Específicas del Registro y Valoración del Patrimonio, B. Reglas Específicas del Registro y Valoración del Activo, numeral 5. Estimación para cuentas incobrables y a la documentación contable y del sistema con la que se recibió la Administración Municipal, se realiza la Estimación por Pérdida o Deterioro de Activo no Circulante como sigue:

	NOMBRE	IMPORTE
	Estimaciones para Cuentas Incobrables por Derechos a Recibir Efectivo o Equivalentes	\$1,921,686.33
		\$1,921,686.33

Se integra de la siguiente manera:

CUENTA	NOMBRE	IMPORTE
1161-1-0001	José Hugo Zurita Mercado	-\$ 5,300.00
1161-1-0002	Jesús Morales Garduño	-\$ 4,708.92
1161-1-0003	Enrique Alfonso Rincón Domínguez	-\$ 5,000.00
1161-1-0004	María del Socorro Manzano Toxqui	-\$ 10,000.00
1161-1-0005	Maribel Zenteno Soto	-\$ 48,275.00
1161-1-0006	Miguel Jiménez Galindo	-\$ 12,485.99
1161-1-0007	Rosa Bertha Duran Montes	-\$ 7,135.00
1161-1-0008	Omar Israel Espinosa Herrera	-\$ 1,000.00
1161-1-0009	José Juan Rosales Quintero	-\$ 7,316.90
1161-1-0010	José Juan Urbina Cabrera	-\$ 39,000.00
1161-1-0011	Omar Israel Pérez Juarez	-\$ 3,928.50
1161-1-0012	Comercializadora Edimatos S.A. De C.V.	-\$ 214,020.00
1161-1-0013	H. Tribunal de Justicia del Estado de Pue	-\$ 1,544,886.30
1161-1-0014	Municipio de San Pedro Cholula	-\$ 62.23
1161-1-0016	Ajuste de ISR Enero-Agosto 2020	-\$ 18,567.49
	TOTAL	-\$ 1,921,686.33



Pasivo
Cuentas por Pagar

Las cuentas de pasivo circulante reflejan el monto pendiente de pagar tanto a Proveedores o la retención de Impuestos las cuales se encuentran identificadas y clasificadas. Cabe mencionar que dichas cuentas de registro contienen saldos de Administraciones Pasadas.

CONCEPTO	HASTA	HASTA	HASTA	2025	2024
	90 DÍAS	180 DÍAS	365 DÍAS		
Servicios personales por pagar a C/P	\$458,856.04	0.00	\$0.00	\$458,856.04	\$2,070,341.92
Proveedores por Pagar a C/P	\$5,713,774.93	0.00	\$0.00	\$5,713,774.93	\$17,320,135.76
Contratistas por obras públicas por pagar a C/P	\$0.00	0.00	0.00	\$0.00	0.00
Transferencias otorgadas por pagar a C/P	\$2,681,364.97	0.00	\$0.00	\$2,681,364.97	\$4,626,064.26
Retenciones de Contribuciones por Pagar a C/P	\$2,993,660.70	0.00	\$0.00	\$2,993,660.70	\$3,579,758.64
Otras cuentas por Pagar	\$11,722,928.31	0.00	\$0.00	\$11,722,928.31	\$7,132,059.91
Ingresos Cobrados Por Adelantado a Corto Plazo	\$27,065,033.00	0.00	\$0.00	\$27,065,033.00	\$27,065,033.00
Otros documentos por pagar a corto plazo	0.00	0.00	\$0.00	0.00	\$0.00
Proveedores por pagar a largo plazo	0.00	0.00	\$30,979,225.85	\$30,979,225.85	\$30,979,225.85
contratistas por obras públicas por pagar a largo plazo	0.00	0.00	\$4,600,310.66	\$4,600,310.66	\$4,600,310.66
Otros documentos por pagar a largo plazo	0.00	0.00	\$462,105.89	\$462,105.89	\$462,105.89
Total	\$50,635,617.95	\$0.00	\$36,041,642.40	\$86,677,260.35	\$163,797,792.27

CONCEPTO	2025	2024
Pasivo circulante	\$50,635,617.95	\$127,756,149.87
Pasivo no circulante	\$36,041,642.40	\$36,041,642.40
TOTAL	\$86,677,260.35	\$163,797,792.27



- **Pasivo Circulante**

Destacan entre las principales partidas del Pasivo Circulante las siguientes:

CONCEPTO	IMPORTE
Cuentas por pagar a Corto Plazo	\$23,570,584.95
Otros Documentos por pagar a Corto Plazo	\$0.00
Porción a corto plazo de la Deuda Pública a Largo Plazo	\$0.00
Títulos y Valores A Corto Plazo	\$0.00
Pasivos diferidos a Corto Plazo	\$27,065,033.00
Fondos y bienes de terceros en garantía y/o Administración a Corto Plazo	\$0.00
Provisiones a Corto Plazo	\$0.00
Otros Pasivos a Corto Plazo	\$0.00
Suma	\$50,635,617.95

Servicios Personales por Pagar a Corto Plazo

El importe de esta cuenta esta constituido principalmente por sueldos del personal que se liquidan en el mes inmediato.

Proveedores por Pagar a Corto Plazo

Representa los adeudos por adquisiciones de bienes y servicios de las operaciones del H. Ayuntamiento de San Pedro Cholula, con vencimiento menor o igual a doce meses.

Contratistas por obras públicas por pagar a Corto Plazo

Representa la obligación de pago por la realización de obra pública de acuerdo con la contratación realizada.

Transferencias otorgadas por pagar a Corto Plazo

Representa las asignaciones de aportaciones a las diferentes instituciones del H. Ayuntamiento de San Pedro Cholula, para su propia operación.

Retenciones de Contribuciones

El importe de esta cuenta esta constituido principalmente por: Retenciones de ISR por Sueldos y Salarios, Honorarios y por Arrendamiento, mismo que se paga de manera mensual; retenciones derivadas de aportaciones de seguridad social (Trabajadores) mismas que se liquidan en el mes correspondiente.

Otras Cuentas por Pagar a Corto Plazo

Este importe corresponde principalmente a las retenciones efectuadas al personal de Base, derivado del Convenio de revisión Salarial vigente.

Pasivos Diferidos Corto Plazo

El importe corresponde al Anticipo de participaciones solicitado por el H. Ayuntamiento del Municipio de San Pedro Cholula que fue autorizado por el Cabildo.



• **Pasivo No Circulante**

De conformidad con el Postulado Básicos de Contabilidad Gubernamental Revelación Suficiente, con la finalidad de presentar con objetividad la situación financiera que presenta el H. Ayuntamiento del Municipio de San Pedro Cholula, se realizó una reclasificación de pasivo circulante a pasivo no circulante que corresponde a aquellas obligaciones de pago de administraciones municipales anteriores y que no ha sufrido movimiento o que no contaron con respaldo bancario en el momento de la entrega-recepción el cual se encuentra detallado a continuación:

CONCEPTO	IMPORTE
Cuentas por pagar a Largo Plazo	\$35,579,536.51
Documentos por pagar a Largo Plazo	\$462,105.89
Deuda Pública a Largo Plazo	\$0.00
Pasivos diferidos a Largo Plazo	\$0.00
Fondos y bienes de terceros en garantía y/o Administración a Largo Plazo	\$0.00
Provisiones a Corto Plazo	\$0.00
Suma	\$36,041,642.40

II) NOTAS AL ESTADO DE ACTIVIDADES

Se presenta la integración de los principales conceptos de ingreso.

INGRESOS Y OTROS BENEFICIOS	
Ingresos de gestión	\$181,398,930.29
Participaciones, aportaciones, convenios, incentivos derivados de la colaboración fiscal, fondos distintos de aportaciones, transferencias, asignaciones, subsidios y subvenciones, y pensiones y jubilaciones	\$420,563,888.02
Otros ingresos y beneficios	\$2,188,539.63
Suma	\$604,151,357.94

Se presenta los principales destinos de gasto:

GASTOS Y OTRAS PÉRDIDAS	
Gastos de funcionamiento	\$351,850,586.13
Transferencias, asignaciones, subsidios y otras ayudas	\$79,873,687.57
Participaciones y Aportaciones	\$0.00
Intereses, comisiones y otros gastos de la deuda pública	\$0.00
Otros gastos y pérdidas extraordinarias	\$25,000.00
Inversión Pública	\$2,642,952.05
Suma	\$434,392,225.75

Quedando un Resultado del Ejercicio (Ahorro/Desahorro) por **169,759,132.19** al 31 de octubre del 2025.



Gastos de Funcionamiento

Se integra por las Cuentas de Servicios Personales, Materiales y Suministros, así como la de Servicios Generales.

Servicios Personales

Se integra por las asignaciones destinadas al pago de las remuneraciones del personal que presta sus servicios en el H. Ayuntamiento, así como otras prestaciones derivadas de la relación laboral de carácter permanente o eventual.

CONCEPTO	2025
Servicios Personales	201,262,075.36
Suma	\$201,262,075.36

Materiales y Suministros

Se integra por las asignaciones destinadas a cubrir la adquisición de toda clase de bienes e insumos requeridos por el H. Ayuntamiento para el desempeño de sus actividades.

CONCEPTO	2025
Materiales y Suministros	\$29,861,797.66
Suma	\$29,861,797.66

Servicios Generales

Comprende el importe del gasto pagado por la prestación de servicios contratados con particulares o instituciones del Sector Público, requeridos para el cumplimiento de las actividades del H. Ayuntamiento de San Pedro Cholula.

CONCEPTO	2025
Servicios Generales	120,726,713.11
Suma	\$120,726,713.11

Transferencias, Asignaciones, Subsidios y Otras Ayudas

Comprende el importe del gasto por transferencia, asignaciones, subsidios y Otras Ayudas destinadas en forma directa e indirecta a los sectores público, privado y externo.

CONCEPTO	2025
Transferencias, Asignaciones, Subsidios y Otras Ayudas	\$79,873,687.57
Suma	\$79,873,687.57

Inversión Pública

Comprende el importe del gasto destinado a construcción y/o conservación de obra, proyectos productivos, acciones de fomento y en general a todos aquellos gastos



destinados aumentar, conservar y mejorar el patrimonio.

CONCEPTO	2025
Inversión Pública	\$2,642,952.05
Suma	\$2,642,952.05

OTROS GASTOS Y PÉRDIDAS EXTRAORDINARIAS

El monto corresponde al gasto por Estimación para cuentas incobrables, y a la documentación contable con la que se recibió la Administración Municipal.

CONCEPTO	2025
Estimaciones, Depreciaciones, Deterioros, Obsolescencia y Amortizaciones	\$25,000.00
Suma	\$25,000.00

III) NOTAS AL ESTADO DE VARIACIÓN EN LA HACIENDA PÚBLICA

La cuenta de Patrimonio presento los siguientes saldos.

CONCEPTO	IMPORTE
HACIENDA PÚBLICA / PATRIMONIO NETO FINAL DE 2024	\$1,110,173,815.51

CONCEPTO	IMPORTE
HACIENDA PÚBLICA / PATRIMONIO NETO FINAL DE 2025	\$1,212,888,185.63

IV) NOTAS AL ESTADO DE FLUJOS DE EFECTIVO



Efectivo y equivalentes

El análisis de los saldos inicial y final que figuran en la última parte del Estado de Flujo de Efectivo en la cuenta de efectivo y equivalentes es como sigue:

CONCEPTO	2025	2024
Efectivo	\$461,469.44	\$1,020,811.00
Bancos/tesorería	\$228,665,636.83	\$134,771,588.64
Depósitos de fondos de terceros en garantía y/o administración	\$0.00	\$0.00
Suma	\$229,127,106.27	\$135,792,399.64

CONCEPTO	2025		2024	
	ORIGEN	APLICACIÓN	ORIGEN	APLICACIÓN
Flujos de efectivo de las actividades de operación	\$604,188,460.51	\$425,217,721.48	\$727,646,811.91	\$659,545,595.59
Flujos de efectivo de las actividades de Inversión	0.00	\$9,668,769.82	\$0.00	\$42,364,251.85
Flujos de efectivo de las actividades de Financiamiento	\$534,890,724.75	\$610,857,987.33	\$0.00	\$0.00

CONCEPTO	IMPORTE
Efectivo y equivalentes al efectivo al inicio del ejercicio	\$135,792,399.64
Efectivo y equivalentes al efectivo al final del ejercicio	\$229,127,106.27
Incremento/Disminución neta en el efectivo y equivalentes al efectivo	\$93,334,706.63

V) CONCILIACIÓN ENTRE LOS INGRESOS PRESUPUESTARIOS Y CONTABLES, ASÍ COMO ENTRE LOS EGRESOS PRESUPUESTARIOS Y LOS GASTOS CONTABLES



CONCILIACION ENTRE LOS INGRESOS PRESUPUESTARIOS Y CONTABLES:

Concepto	2025
1. Total de Ingresos Presupuestarios	604,150,357.94
2. Más Ingresos contables no presupuestarios	0.00
2.1 INGRESOS FINANCIEROS	0.00
2.2 INCREMENTO POR VARIACION DE INVENTARIOS	0.00
2.3 DISMINUCION DEL EXCESO DE ESTIMACIONES POR FERIA O INTERIOR O OBSCOLESCENCIA	0.00
2.4 DISMINUCION DEL EXCESO DE PROVISIONES	0.00
2.5 OTROS INGRESOS Y BENEFICIOS VARIOS	0.00
2.6 OTROS INGRESOS CONTABLES NO PRESUPUESTARIOS	0.00
3. Menos Ingresos presupuestarios no contables	0.00
3.1 APROVECHAMIENTOS PATRIMONIALES	0.00
3.2 INGRESOS DERIVADOS DE FINANCIAMIENTOS	0.00
3.3 OTROS INGRESOS PRESUPUESTARIOS NO CONTABLES	0.00
4. Total de Ingresos Contables (4 = 1 + 2 - 3)	604,150,357.94



MUNICIPIO DE SAN PEDRO CHOLULA
NOTAS A LOS ESTADOS FINANCIEROS
DEL 01 ENERO AL 31 DE OCTUBRE DEL 2025

CONCILIACIÓN ENTRE LOS EGRESOS PRESUPUESTARIOS Y LOS GASTOS CONTABLES:

	Concepto	2025
	1. Total de egresos presupuestarios	447,393,043.52
	2. Menos egresos presupuestarios no contables	9,662,769.92
2.1	MATERIAS PRIMAS Y MATERIALES DE PRODUCCION Y COMERCIALIZACION	0.00
2.2	MATERIALES Y SUMINISTROS	0.00
2.3	MOBILIARIO Y EQUIPO DE ADMINISTRACION	1,721,422.32
2.4	MOBILIARIO Y EQUIPO EDUCACIONAL Y RECREATIVO	0.00
2.5	EQUIPO E INSTRUMENTAL MÉDICO Y DE LABORATORIO	37,870.01
2.6	VEHICULOS Y EQUIPO DE TRANSPORTE	92,000.00
2.7	EQUIPO DE DEFENSA Y SEGURIDAD	0.00
2.8	MAQUINARIA, OTROS EQUIPOS Y HERRAMIENTAS	632,429.40
2.9	ACTIVOS BIOLÓGICOS	0.00
2.10	BIENES INMUEBLES	0.00
2.11	ACTIVOS INTANGIBLES	221,100.00
2.12	OBRA PÚBLICA EN BIENES DE DOMINIO PÚBLICO	2,161,647.49
2.13	OBRA PÚBLICA EN BIENES PROPIOS	0.00
2.14	ACCIONES Y PARTICIPACIONES DE CAPITAL	0.00
2.15	COMPRA DE TÍTULOS Y VALORES	0.00
2.16	CONCESIÓN DE PRESTAMOS	0.00
2.17	INVERSIONES EN FIDEICOMISOS, MANDATOS Y OTROS ANALÓGOS	0.00
2.18	PROVISIONES PARA CONTINGENCIAS Y OTRAS PROVISIONES ESPECIALES	0.00
2.19	AMORTIZACIÓN DE LA DEUDA PÚBLICA	0.00
2.20	ADEUDOS DE EJERCICIOS FISCALES ANTERIORES (ADEPAS)	0.00
2.21	OTROS EGRESOS PRESUPUESTARIOS NO CONTABLES	0.00
	3. Mas gastos contables no presupuestarios	2,667,952.05
3.1	ESTIMACIONES, DEPRECIACIONES, DETERIOROS, OBSOLESCENCIAS Y AMORTIZACIONES	25,000.00
3.2	PROVISIONES	0.00
3.3	DISMINUCIONES DE INVENTARIOS	0.00
3.4	OTROS GASTOS	0.00
3.5	INVERSION PÚBLICA NO CAPITALIZABLE	2,642,952.05
3.6	MATERIALES Y SUMINISTROS (CONSUMOS)	0.00
3.7	OTROS GASTOS CONTABLES NO PRESUPUESTARIOS	0.00
	4. Total de Gastos Contables (4 = 1 - 2 + 3)	434,393,225.75



b) NOTAS DE MEMORIA (CUENTAS DE ORDEN)

Las cuentas de orden se utilizan para registrar movimientos de valores que no afecten o modifiquen el balance del ente contable, sin embargo, su incorporación en libros es necesaria con fines de recordatorio contable, de control y en general sobre los aspectos administrativos, o bien, para consignar sus derechos o responsabilidades contingentes que puedan, o no, presentarse en el futuro.

Las cuentas que se manejan para efectos de estas Notas son las siguientes:

Cuentas de Orden Contables y Presupuestarias:

Contables:

CONCEPTO	IMPORTE
Valores	\$ 0.00
Emisión de obligaciones	\$ 0.00
Avales y garantías	\$ 0.00
Juicios	\$ 0.00
Inversión mediante proyectos para prestación de servicios (PPS) y similares	\$ 0.00
Bienes en concesionados o en comodato	\$ 0.00
Suma cuentas de orden contables	\$ 0.00


Presupuestarias:

Cuentas de ingresos

CUENTA	INGRESO	
8100	Ley de ingresos	
8110	Ley de ingresos estimada	\$735,662,211.84
8120	Ley de ingresos por ejecutar	\$124,976,212.45
8130	Modificaciones a la ley de ingresos estimada	\$-6,534,641.45
8140	Ley de ingresos devengada	\$615,862,260.88
8150	Ley de ingresos recaudada	\$604,206,599.68

Cuentas de egresos

CUENTA	EGRESOS	
8200	Presupuesto de egresos	
8210	Presupuesto de egresos aprobado	\$712,262,090.80
8220	Presupuesto de egresos por ejercer	\$287,325,924.04
8230	Modificaciones al presupuesto de egresos	\$16,865,479.59
8240	Presupuesto de egresos comprometido	\$441,841,246.35
8250	Presupuesto de egresos devengado	\$441,417,643.52
8260	Presupuesto de egresos ejercido	\$433,823,626.85
8270	Presupuesto de egresos pagado	\$434,891,291.30



c) NOTAS DE GESTIÓN ADMINISTRATIVA

1.- Introducción

Este apartado presentará la relación de los aspectos económicos-financieros más relevantes que influyeron en las decisiones del período, y que deberán ser considerados en la elaboración de los estados financieros para la mayor comprensión de los mismos y sus particularidades.

Lo que permite visualizar con mayor claridad el que hacer gubernamental en su entorno, logrando poner en contexto los temas primordiales que se hicieron para la toma de decisiones y que son reflejados en la información financiera que genera el Municipio de San Pedro Cholula.

2.- Panorama económico

Las políticas públicas anteriormente descritas impulsarán un crecimiento económico sólido, sustentado en un mercado interno robusto y mayores niveles de inversión privada y pública. En particular, el consumo privado seguirá siendo el motor principal del crecimiento, fortalecido por los Programas para el Bienestar, los cuales no solo garantizan ingresos adicionales para los hogares, sino que brindan una plataforma sólida que reduce la incertidumbre financiera y permite a las familias planificar sus gastos de manera más segura.

Las nuevas políticas de inclusión económica, que fomentan una mayor participación de las mujeres en el mercado laboral mediante la prestación de apoyo en materia de cuidados, diversificarán las fuentes de ingreso en los hogares, disminuyendo el riesgo económico ante pérdidas de empleo de otros miembros y ampliando la capacidad de consumo y ahorro. Un mayor acceso al crédito bancario también potenciará el consumo y la inversión familiar, mejorando el bienestar general de la población.

Impulsado por reformas laborales promovidas en años recientes, el mercado laboral seguirá generando empleos con mejores salarios, pensiones y mayor cobertura de prestaciones sociales. Estas políticas fortalecerán empleos bien pagados y un mayor poder adquisitivo de las familias. A su vez, el crecimiento de la demanda interna se verá reforzado por los procesos de relocalización global de empresas hacia México, impulsando la inversión extranjera directa (IED) en sectores estratégicos como manufactura, transporte, logística, turismo y energía. Estas inversiones no sólo contribuirán a la reconfiguración del comercio global y la generación de empleos, sino que incrementarán la oferta de bienes y servicios, promoviendo la competitividad

Por lo que con estas acciones en el entorno económico nacional el H. Ayuntamiento del Municipio de San Pedro Cholula, cuente con los recursos que le son transferidos vía participaciones, así como las aportaciones federales.

Se fortalecerá la recaudación de los ingresos que percibe el Municipio de San Pedro Cholula, para poder dar la atención correspondiente a las necesidades de la población.

3.- Autorización e historia

El 13 de febrero de 1895 por Decreto del XIII Congreso Constitucional del Estado y en honor del presidente argentino Bernardino Rivadavia, se rindió tributo a su memoria, asignándole su nombre al entonces Distrito con cabecera en **San Pedro Cholula**, confundiendo desde entonces la designación hecha a la circunscripción del distrito con el nombre de la antigua ciudad. De acuerdo con el Instituto Nacional de Estadística, Geografía e Informática, el nombre de la cabecera del municipio de San Pedro Cholula es Cholula de Rivadavia.

La relevancia de Cholula en el contexto internacional es indiscutible, derivado de sus vestigios arqueológicos, en especial el Tlachihualtepel (Cerro hecho de tierra) o también llamado Machihualtépetl (Cerro hecho mano).



4.- Organización y objeto social

A. **Objeto Social:** Dotar de servicios públicos a los pobladores, manejar los recursos de forma honesta y responsable, austera, transparente, promover la participación Ciudadana, que contribuya a obtener un Bienestar social, crear proyectos que impulsen la economía, que protejan el patrimonio cultural e histórico, el medio ambiente, brindar seguridad en todo el Municipio de San Pedro Cholula.

B. **Principal actividad:** En el Municipio de San Pedro Cholula se está impulsado el turismo siendo que siempre ha gozado de fama dentro de los Turistas Nacionales y Extranjeros debido principalmente a la Gran Pirámide de Cholula, que fue dedicada al dios prehispánico Tláloc y a la iglesia que fue construida encima de ella posterior a la conquista y que fue dedicada a Nuestra Señora de los Remedios. Por esta razón se ha invertido en la infraestructura y se han restaurado partes importantes de sus iglesias; así como se han trabajado en las zonas arqueológicas que tiene y se ha impulsado el comercio artesanal y la creación de diferentes festivales y eventos; todos estos esfuerzos culminan el 30 de octubre de 2012 cuando se les fue otorgado junto con su municipio contiguo San Andrés Cholula (con quién comparte la Gran Pirámide), el título de "Las Cholulas Mágicas", perteneciente a la denominación de Pueblos Mágicos, título otorgado por la Secretaría de Turismo y que impulsa su turismo a nivel nacional e internacional al promoverlo como una ruta turística muy atractiva.

C. **Ejercicio Fiscal:** El Ejercicio a reportarse es el 2025

D. **Régimen Jurídico:** Personas Morales Sin Fin de Lucro.

E. **Consideraciones Fiscales del Ente:** Fiscalmente el Municipio está Obligado a Presentar Declaraciones Provisionales Mensuales (Salarios, Arrendamientos y Honorarios).

F. **Estructura Organizacional Básica:** La estructura Organizacional Básica del ayuntamiento se encuentra conformado por la Presidenta Municipal, un Síndico y el cabildo integrado por 12 regidores

G. **Fideicomisos Mandatos y Análogos de los cuales es Fideicomitente o Fideicomisario:** Sin Fideicomisos u operaciones similares en lo que va de la administración.

5.- Bases de preparación de los estados financieros

El Municipio ha preparado la información financiera con base en los Postulados Básicos de Contabilidad Gubernamental, Marco conceptual de Contabilidad Gubernamental y Manual de Contabilidad Gubernamental emitido por el Consejo de Armonización Contable (CONAC) adoptados y difundidos por el Consejo de Armonización Contable para el Estado Libre y Soberano de Puebla (CACEP), legislación Estatal y Normatividad relacionada para ejercer el presupuesto.

Los Estados de Situación Financiera y el Estado de Actividades se presentan de manera acumulativa y con base en devengado lo que demuestra que el Municipio de San Pedro Cholula está adoptando la armonización contable.

Los documentos emitidos por el CONAC y difundidos por el CACEP que se encuentran implantados en el Municipio se mencionan a continuación:

- Marco conceptual de Contabilidad Gubernamental.
- Postulados básicos de Contabilidad Gubernamental.
- Normas y metodología para la determinación de los momentos contables de los egresos.
- Clasificador por objeto del gasto.



- Clasificador por rubro de ingreso.
- Plan de cuentas.
- Normas y metodología para la determinación de los momentos contables de los ingresos.
- Lineamientos sobre los indicadores para medir los avances físico-financieros de relacionados con los recursos públicos federales.
- Normas y metodología para la emisión de información financiera y estructura de los estados financieros básicos del ente público y la característica de sus notas.
- Clasificador por objeto del gasto (capítulo, concepto y partida genérica)
- Clasificador por tipo de gasto.
- Clasificación funcional del gasto.
- Adecuaciones al clasificador por objeto del gasto.
- Manual de contabilidad gubernamental.
- Principales reglas de registro y valoración del patrimonio.
- Clasificador funcional del gasto (finalidad, función y subfunción)
- Marco metodológico sobre la forma y términos en que deberá orientarse el desarrollo del análisis de los componentes de las finanzas públicas con relación a los objetivos y prioridades que en materia establezca la planeación del desarrollo para la presentación de su cuenta pública.
- Clasificación administrativa.
- Clasificación económica de los ingresos, de los gastos y del financiamiento de los entes públicos.
- Lineamientos mínimos relativos al diseño e integración del registro en los libros de mayor e inventarios y balances.
- Lineamiento para la elaboración del catálogo de bienes que permita la interrelación automática con el clasificador por el objeto del gasto y la lista de cuentas.
- Lineamientos dirigidos a asegurar que el sistema de contabilidad gubernamental facilite el registro y control de los inventarios de los bienes muebles e inmuebles del ente.
- Reglas específicas del registro y valoración del patrimonio.
- Lineamientos para la elaboración del catálogo de bienes inmuebles que permita la interrelación automática con el clasificador por objeto del gasto y la lista de cuentas.
- Parámetros de estimación de vida útil.
- Clasificador por fuentes de financiamiento.
- Lineamientos para la construcción y diseño de indicadores de desempeño mediante la metodología del marco lógico.
- Norma para establecer la estructura del formato de la relación de bienes que componen el patrimonio del ente público.
- Clasificación programática.

Cabe destacar que desde el ejercicio 2023 el Municipio cumple con lo establecido en el Título V de Transparencia y difusión de la información financiera de la Ley General de Contabilidad Gubernamental LGCG al publicar en el portal las siguientes normas:

- Norma para establecer la estructura de información del formato del ejercicio y destino del gasto federalizado y reintegros.
- Norma para establecer la estructura de los formatos de información de obligaciones pagadas



y garantizadas con fondos federales.

- Norma para establecer la estructura de información de relación de las cuentas bancarias productivas específicas que se presentan en la cuenta pública en las cuales se depositen los recursos federales transferidos.
- Norma para establecer la estructura de información del formato de programas con recursos federales por órdenes de gobierno.
- Norma para establecer la estructura de información de montos pagados por ayudas y subsidios.
- Norma para establecer la estructura del calendario del presupuesto de egresos base mensual.
- Norma para establecer la estructura del calendario de ingresos base mensual.
- Normas para la difusión a la ciudadanía de la ley de ingresos y el presupuesto de egresos.
- Norma para armonizar la presentación de la información adicional del proyecto del presupuesto de egresos.
- Norma para armonizar la presentación de la información adicional a la iniciativa de la ley de ingresos.

Características del Sistema de Contabilidad Gubernamental.

El Sistema Armonizado de Rendición de Cuentas (NSARCII) es un Sistema Operativo que mejor se adecua a los requerimientos por parte del Consejo Nacional de Armonización Contable (CONAC), mismo que cumple con el registro presupuestal y contable establecido en los lineamientos emitidos por el Consejo antes mencionado.

Postulados básicos de Contabilidad Gubernamental.

Sustancia Económica: Es el reconocimiento contable de las transacciones, transformaciones internas y otros eventos, que afectan económicamente al ente público y delimitan la operación del Sistema de Contabilidad Gubernamental (NSARCII).

Entes Públicos: Los poderes Ejecutivo, Legislativo y Judicial de la Federación y de las entidades federativas; los entes autónomos de la Federación y de las entidades federativas; los ayuntamientos de los municipios; los órganos político-administrativos de las demarcaciones territoriales del Distrito Federal; y las entidades de la administración pública paraestatal, ya sean federales, estatales o municipales.

Existencia permanente: La actividad del ente público se establece por tiempo indefinido, salvo disposición legal en la que se especifique lo contrario.

Revelación suficiente: Los estados y la información financiera deben mostrar amplia y claramente la situación financiera y los resultados del ente público.

Importancia relativa: La información debe mostrar los aspectos importantes de la entidad que fueron reconocidos contablemente.

Registro e integración presupuestaria: La información presupuestaria de los entes públicos se integra en la contabilidad en los mismos términos que se presentan en la ley de Ingresos y en el Decreto del Presupuesto Egresos, de acuerdo con la naturaleza económica que le corresponda. El registro presupuestario del ingreso y del egreso en los entes públicos se debe reflejar en la contabilidad, considerando sus efectos patrimoniales y su vinculación con las etapas presupuestarias correspondientes.



Consolidación de la información financiera: Los estados financieros de los entes públicos deberán presentar de manera consolidada la situación financiera, los resultados de operación, el flujo de efectivo o los cambios en la situación financiera y las variaciones a la Hacienda Pública, como si se tratara de un solo ente público.

Devengo contable: Los registros contables de los entes públicos se llevarán con base acumulativa. El ingreso devengado, es el momento contable que se realiza cuando existe jurídicamente el derecho de cobro de impuestos, derechos, productos, aprovechamientos y otros ingresos por parte de los entes públicos. El gasto devengado, es el momento contable que refleja el reconocimiento de una obligación de pago a favor de terceros por la recepción de conformidad de bienes, servicios y obra pública contratados; así como de las obligaciones que derivan de tratados, leyes, decretos, resoluciones y sentencias definitivas.

Valuación: Todos los eventos que afecten económicamente al ente público deben ser cuantificados en términos monetarios y se registrarán al costo histórico o al valor económico más objetivo registrándose en moneda nacional.

Dualidad económica: El ente público debe reconocer en la contabilidad, la representación de las transacciones y algún otro evento que afecte su situación financiera, su composición por los recursos asignados para el logro de sus fines y por sus fuentes, conforme a los derechos y obligaciones.

Consistencia: Ante la existencia de operaciones similares en un ente público, debe corresponder un mismo tratamiento contable, el cual debe permanecer a través del tiempo, en tanto no cambie la esencia económica de las operaciones.

6.- Políticas de contabilidad significativas

A continuación, se resumen las políticas de contabilidad más significativas, las cuales han sido aplicadas consistentemente en el ejercicio en que se presenta, a menos que se especifique lo contrario. El marco conceptual de Contabilidad Gubernamental requiere el uso de ciertas estimaciones contables en la preparación de estados financieros.

- a) Efectos de la inflación en la información financiera, a partir del 01 de enero de 2008 se suspendió el reconocimiento de los efectos de la inflación en la información financiera lo que dio como resultado la desconexión de la contabilidad inflacionaria, por lo tanto, las cifras al 31 de octubre del 2025 del Municipio de San Pedro Cholula, Puebla se manejan de forma histórica.
- b) Operaciones en el extranjero y sus efectos en la información financiera gubernamental: Durante el ejercicio no se tiene registro alguna de operaciones con entidades del extranjero.
- c) El municipio de San Pedro Cholula no genera mercancías para la venta.
- d) Al no contar con almacén por lo referido en el inciso anterior no se genera sistema y evaluación de inventarios.
- e) El contrato colectivo de trabajo delimita los beneficios a los trabajadores que colaboran para este municipio.
- f) Durante el ejercicio no se han generado provisiones.
- g) Por las necesidades de la ciudadanía y el impacto de obras que benefician a la mayor parte de la población no ha sido posible contar con reservas.
- h) Sin cambio en políticas contables durante el periodo.
- i) Inversiones financieras en el ejercicio 2025, no hubo inversiones financieras a largo plazo.
- j) Instrumentos financieros derivados el Municipio de San Pedro Cholula, Puebla, no cuenta con Instrumentos Financieros derivados.



7.- Posición en moneda extranjera y protección por riesgo cambiario

Sin operaciones en monedas extranjeras en el Municipio de San Pedro Cholula.

8.- Reporte analítico del Activo

- a) Vida útil o porcentajes de depreciación, deterioro o amortización utilizados en los diferentes tipos de activos. Se utilizan los lineamientos establecidos por el CONAC llamados Guía de vida útil estimada y % de depreciación.
- b) Cambios en el porcentaje de depreciación o valor residual de los activos. Sin cambios
- c) Importe de los gastos capitalizados en el ejercicio, tanto financieros como de investigación y desarrollo. Sin acciones en este rubro.
- d) Riesgos por tipo de cambio o tipo de interés de las inversiones financieras. Sin Inversiones Financieras a largo plazo.
- e) Valor activado en el ejercicio de los bienes construidos por la entidad. Sin bienes construidos durante el periodo.
- f) Otras circunstancias de carácter significativo que afecten el activo, tales como bienes en garantía, señalados en embargos, litigios, títulos de inversiones entregados en garantías, baja significativa del valor de inversiones financieras, etc. Sin operaciones en este rubro.
- g) Desmantelamiento de Activos, procedimientos, implicaciones, efectos contables. Sin acciones en este tipo.
- h) Administración de activos; planeación con el objetivo de que el ente los utilice de manera más efectiva. Los activos son controlados por la unidad de Patrimonio municipal para realizar eficientemente la operación del Municipio de San Pedro Cholula.

9.- Fideicomisos, mandatos y análogos

Se informa que el Municipio de San Pedro Cholula, Puebla NO CUENTA con fideicomisos, mandatos y análogos al 31 de octubre del 2025.



10.- Reporte de la recaudación

Estado de Ingresos	Ingresos Totales (A)	Imprecisiones y Percepciones (B)	Ingresos Modificados (C=1+2)	Ingresos Ejercidos (D)	Ingresos Recaudados (E)	Diferencia (F=C-E)
INGRESOS	50,944,750.34	0.00	50,944,750.34	24,351,374.71	18,111,341.92	32,833,408.43
CIUDAD Y ALTERNATIVAS DE PROXIMIDAD SOCIAL	0.00	0.00	0.00	0.00	0.00	0.00
CONTRIBUCIONES DE PARTICIPACION FEDERAL	109,357.00	0.00	109,357.00	0.00	0.00	109,357.00
IMPUESTOS	118,209,819.04	0.00	118,209,819.04	79,749,174.19	57,137,116.09	61,072,703.05
INDUSTRIAS	13,476,890.00	0.00	13,476,890.00	25,466,454.00	27,269,241.00	13,792,351.00
APORTACIONES	12,467,500.00	0.00	12,467,500.00	12,777,240.00	12,777,240.00	29,742,260.00
DE INGRESOS POR AJUSTES DE CONTAS	0.00	0.00	0.00	0.00	0.00	0.00
PARTICIPACION DE INGRESOS Y FONDOS NORMADOS PARTICIPACIONES, ASIGNACIONES, COMPROMISOS, DEBERES, AJUSTES DE CONTAS, FUNDOS Y FONDOS DE AJUSTE TRANSFERENCIAS, SUBVENCIÓN, SUBSIDIO Y OTROS FONDOS Y FONDOS DE FORTALECIMIENTO	0.00	0.00	0.00	0.00	0.00	0.00
DE INGRESOS DERIVADOS DE FINANCIAMIENTO	0.00	0.00	0.00	0.00	0.00	0.00
TOTAL	189,002,006.34	0.00	189,002,006.34	109,112,974.71	77,197,641.92	111,815,332.43

11.- Información sobre la deuda y el reporte analítico de la deuda

ESTADO ANALITICO DE LA DEUDA Y GROSOS PASIVOS
Del 1 de Enero al 31 de Octubre de 2025
(Cifras en pesos)

ESTADO ANALITICO DE LA DEUDA Y GROSOS PASIVOS	01/01/2025	31/10/2025	01/01/2024	31/10/2024
DEUDA FEDERAL				
DEUDA FEDERAL				
Instituciones Financieras		0.00		0.00
Fideicomisos		0.00		0.00
Acreditaciones por pagar		0.00		0.00
DEUDA ESTADAL				
Instituciones Financieras		0.00		0.00
Fideicomisos		0.00		0.00
Fondos y Valores		0.00		0.00
Acreditaciones por pagar		0.00		0.00
DEUDA MUNICIPAL				
Instituciones Financieras		0.00		0.00
Fideicomisos		0.00		0.00
Fondos y Valores		0.00		0.00
Acreditaciones por pagar		0.00		0.00
DEUDA EXTERNA				
Instituciones Financieras		0.00		0.00
Fideicomisos		0.00		0.00
Fondos y Valores		0.00		0.00
Acreditaciones por pagar		0.00		0.00
TOTAL DE DEUDA FEDERAL Y GROSOS PASIVOS		0.00		0.00
TOTAL DE DEUDA FEDERAL Y GROSOS PASIVOS		0.00		0.00



12.- Calificaciones otorgadas

Sin calificaciones crediticias al 31 de octubre de 2025.

13.- Proceso de mejora

El Municipio de San Pedro Cholula derivado del análisis de la presentación de información contable presupuestal y programática se está llevando a cabo mejorar en los registros correspondientes en apego a la normatividad emitida por el CONAC y CACEP.

14.- Información por segmentos

El Municipio de san Pedro Cholula NO presenta información Segmentada.

15.- Eventos posteriores al cierre

El Municipio de san Pedro Cholula NO tiene eventos a reportar.

16.- Partes relacionadas

El Municipio de san Pedro Cholula NO existen partes relacionadas que pudieran ejercer influencia significativa sobre la toma de decisiones financieras y operativas.

17.- Responsabilidad sobre la presentación razonable de la información contable

La actual administración 2024-2027 presenta la información contable y presupuestal de acuerdo con el Nuevo Sistema Armonizado de Rendición de Cuentas (NSARCII) que es dispuesto por el Municipio de San Pedro Cholula.



“Bajo protesta de decir verdad declaramos que los Estados Financieros y sus notas, son razonablemente correctos y son responsabilidad del emisor”



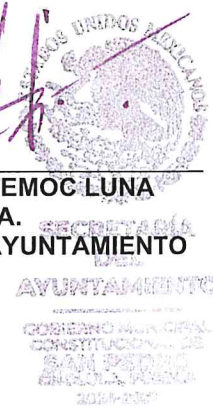
C. TONANTZÍN FERNÁNDEZ DÍAZ
PRESIDENTA MUNICIPAL
CONSTITUCIONAL



PRESIDENCIA
MUNICIPAL
SAN PEDRO CHOLULA
2024-2027



C. MIGUEL CUÁUHEMOC LUNA
MENDOZA.
SECRETARIO DEL H. AYUNTAMIENTO



C. JOHAN GUZMAN HERRERO
TESORERO MUNICIPAL



TESORERÍA
MUNICIPAL

GOBIERNO MUNICIPAL
CONSTITUCIONAL DE
SAN PEDRO
CHOLULA, PUEBLA
2024-2027

MUNICIPIO DE SAN PEDRO CHOLULA PUEBLA

ESTADO ANALÍTICO DE INGRESOS

Del 1 de Enero al 31 de Octubre de 2025
(Cifras en pesos)

Rubro de Ingresos	Ingreso Estimado (1)	Ampliaciones y Reducciones (2)	Ingreso Modificado (3=1+2)	Ingreso Devengado (4)	Ingreso Recaudado (5)	Diferencia (6=5-1)
IMPUESTOS	82,534,270.34	0.00	82,534,270.34	76,301,378.93	76,307,136.93	-6,227,133.41
CUOTAS Y APORTACIONES DE SEGURIDAD SOCIAL	0.00	0.00	0.00	0.00	0.00	0.00
CONTRIBUCIONES DE MEJORAS	420,357.06	0.00	420,357.06	0.00	0.00	-420,357.06
DERECHOS	119,269,050.43	0.00	119,269,050.43	80,314,176.08	80,315,556.08	-38,953,494.35
PRODUCTOS	13,676,865.62	0.00	13,676,865.62	15,266,452.27	15,266,452.27	1,589,586.65
APROVECHAMIENTOS	13,647,536.70	0.00	13,647,536.70	11,705,462.64	11,735,427.21	-1,912,109.49
INGRESOS POR VENTAS DE BIENES,	0.00	0.00	0.00	0.00	0.00	0.00
PRESTACIÓN DE SERVICIOS Y OTROS INGRESOS PARTICIPACIONES, APORTACIONES, CONVENIOS, INCENTIVOS DERIV. DE LA COLAB. FISCAL Y FONDOS DIST. DE REPORT	506,114,131.69	-6,534,641.45	499,579,490.24	420,563,888.02	420,563,888.02	-85,550,243.67
TRANSFERENCIAS, ASIGNACIONES, SUBSIDIOS Y SUBVENCIONES, Y PENSIONES Y JUBILACIONES	0.00	0.00	0.00	0.00	0.00	0.00
INGRESOS DERIVADOS DE FINANCIAMIENTOS	0.00	0.00	0.00	0.00	0.00	0.00
TOTAL	735,662,211.84	-6,534,641.45	729,127,570.39	604,151,357.94	604,168,460.51	-1,912,109.49
					Ingresos Excedentes	0.00

MUNICIPIO DE SAN PEDRO CHOLULA PUEBLA

ESTADO ANALÍTICO DE INGRESOS

Del 1 de Enero al 31 de Octubre de 2025
(Cifras en pesos)

Estado Analítico de Ingresos por Fuente de Financiamiento	Ingreso Estimado (1)	Ampliaciones/ Reducciones (2)	Ingreso Modificado (3=1+2)	Ingreso Devengado (4)	Ingreso Recaudado (5)	Diferencia (6=5-1)
INGRESOS DEL PODER EJECUTIVO FEDERAL O ESTATAL Y DE LOS MUNICIPIOS	735,662,211.84	-6,534,641.45	729,127,570.39	604,151,357.94	604,188,460.51	-131,473,751.33
IMPUESTOS	82,534,270.34	0.00	82,534,270.34	76,307,378.93	76,307,136.93	-6,227,133.41
CUOTAS Y APORTACIONES DE SEGURIDAD SOCIAL	0.00	0.00	0.00	0.00	0.00	0.00
CONTRIBUCIONES DE MEJORAS	420,357.06	0.00	420,357.06	0.00	0.00	-420,357.06
DERECHOS	119,269,050.43	0.00	119,269,050.43	80,314,176.08	80,315,556.08	-38,953,494.35
PRODUCTOS	13,676,865.62	0.00	13,676,865.62	15,266,452.27	15,266,452.27	1,589,586.65
APROVECHAMIENTOS	13,647,536.70	0.00	13,647,536.70	11,705,462.64	11,735,427.21	-1,912,109.49
PARTICIPACIONES, APORTACIONES, CONVENIOS, INCENTIVOS DERIV. DE LA COLAB. FISCAL Y FONDOS DIST. DE AFORT	506,114,131.69	-6,534,641.45	499,579,490.24	420,563,888.02	420,563,888.02	-85,550,243.67
TRANSFERENCIAS, ASIGNACIONES, SUBSIDIOS Y SUBVENCIONES, Y PENSIONES Y JUBILACIONES	0.00	0.00	0.00	0.00	0.00	0.00
INGRESOS DE LOS ENTES PÚBLICOS DE LOS PODERES LEGISLATIVO Y JUDICIAL, DE LOS ÓRGANOS AUTÓNOMOS Y DEL SECTOR PARAESTATAL O PARAMUNICIPAL, ASÍ COMO DE LAS EMPRESAS PRODUCTIVAS DEL ESTADO	0.00	0.00	0.00	0.00	0.00	0.00
CUOTAS Y APORTACIONES DE SEGURIDAD SOCIAL	0.00	0.00	0.00	0.00	0.00	0.00
PRODUCTOS	0.00	0.00	0.00	0.00	0.00	0.00
INGRESOS POR VENTAS DE BIENES, PRESTACIÓN DE SERVICIOS Y OTROS INGRESOS	0.00	0.00	0.00	0.00	0.00	0.00
TRANSFERENCIAS, ASIGNACIONES, SUBSIDIOS Y SUBVENCIONES, Y PENSIONES Y JUBILACIONES	0.00	0.00	0.00	0.00	0.00	0.00

MUNICIPIO DE SAN PEDRO CHOLULA PUEBLA

ESTADO ANALÍTICO DE INGRESOS

Del 1 de Enero al 31 de Octubre de 2025
(Cifras en pesos)

Estado Analítico de Ingresos por Fuente de Financiamiento	Ingreso Estimado (1)	Ampliaciones/ Reducciones (2)	Ingreso Modificado (3=1+2)	Ingreso Devengado (4)	Ingreso Recaudado (5)	Diferencia (6=5-1)
INGRESOS DERIVADOS DE FINANCIAMIENTO	0.00	0.00	0.00	0.00	0.00	0.00
INGRESOS DERIVADOS DE FINANCIAMIENTOS	0.00	0.00	0.00	0.00	0.00	0.00
TOTAL	735,662,211.84	-6,534,641.45	729,127,570.39	604,151,357.94	604,188,460.51	0.00

Bajo protesta de decir verdad declaramos que los Estados Financieros y sus notas son razonablemente correctos y son responsabilidad del emisor.

C. TONANTZIN FERNANDEZ DIAZ
PRESIDENTA MUNICIPAL

C. MIGUEL CAUHTEMOC IONA MEDOZA
SECRETARIO DEL AYUNTAMIENTO



MUNICIPIO DE SAN PEDRO CHOLULA PUEBLA

ESTADO ANALÍTICO DEL EJERCICIO DEL PRESUPUESTO DE EGRESOS
CLASIFICACIÓN POR OBJETO DEL GASTO (CAPÍTULO Y CONCEPTO)

Del 1 de Enero al 31 de Octubre de 2025
(Cifras en pesos)

Concepto	Egreso Aprobado (1)	Ampliaciones/Reducciones (2)	Egreso Modificado (3=1+2)	Egreso Devengado (4)	Egreso Pagado (5)	Subejercicio (6=3-4)
1 SERVICIOS PERSONALES	294,209,631.97	-6,806,559.34	287,403,072.63	201,262,075.36	201,266,894.85	86,140,997.27
1.1 REMUNERACIONES AL PERSONAL DE CARÁCTER PERMANENTE	220,895,008.22	-3,798,261.43	217,096,746.79	200,312,901.69	200,317,721.18	16,783,845.10
1.2 REMUNERACIONES AL PERSONAL DE CARÁCTER TRANSITORIO	972,307.44	0.00	972,307.44	201,664.05	201,664.05	770,643.39
1.3 REMUNERACIONES ADICIONALES Y ESPECIALES	30,929,828.07	-49,449.15	30,880,378.92	132,485.60	132,485.60	30,747,893.32
1.4 SEGURIDAD SOCIAL	560,625.00	0.00	560,625.00	0.00	0.00	560,625.00
1.5 OTRAS PRESTACIONES SOCIALES Y ECONÓMICAS	28,179,900.45	-2,958,848.76	25,221,051.69	578,024.02	578,024.02	24,643,027.67
1.6 PREVISIONES	8,550,056.86	0.00	8,550,056.86	0.00	0.00	8,550,056.86
1.7 PAGO DE ESTÍMULOS A LAS Y LOS SERVIDORES PÚBLICOS	4,121,905.93	0.00	4,121,905.93	37,000.00	37,000.00	4,084,905.93
2 MATERIALES Y SUMINISTROS	45,003,208.97	20,191,644.60	65,194,853.57	29,861,797.66	29,537,442.92	35,333,055.91
2.1 MATERIALES DE ADMINISTRACIÓN, EMISIÓN DE DOCUMENTOS Y ARTÍCULOS OFICIALES	7,601,425.00	-1,842,319.08	5,759,105.92	3,857,330.52	3,857,288.58	1,901,775.40
2.2 ALIMENTOS Y UTENSILIOS	2,674,161.32	23,185,769.84	25,859,931.16	4,443,888.63	4,387,544.21	21,416,042.53
2.3 MATERIAS PRIMAS Y MATERIALES DE PRODUCCIÓN Y COMERCIALIZACIÓN	50,296.00	-13,133.48	37,162.52	4,610.92	4,610.92	32,551.60
2.4 MATERIALES Y ARTÍCULOS DE CONSTRUCCIÓN Y DE REPARACIÓN	4,287,140.00	-234,824.83	4,052,215.17	2,060,622.15	2,060,622.15	1,991,593.02
2.5 PRODUCTOS QUÍMICOS, FARMACÉUTICOS Y DE LABORATORIO	4,609,529.96	2,590,984.41	7,200,514.37	3,127,070.12	3,127,037.92	4,073,444.25
2.6 COMBUSTIBLES, LUBRICANTES Y ADITIVOS	15,138,600.00	-15,471.89	15,123,128.11	14,593,001.66	14,325,065.48	530,126.45
2.7 VESTUARIO, BLANCOS, PRENDAS DE PROTECCIÓN Y ARTÍCULOS DEPORTIVOS	7,585,892.00	-2,013,669.37	5,572,222.63	1,464,683.11	1,464,683.11	4,107,519.52
2.8 MATERIALES Y SUMINISTROS PARA SEGURIDAD PÚBLICA	128,000.00	-128,000.00	0.00	0.00	0.00	0.00
2.9 HERRAMIENTAS, REFACCIONES Y ACCESORIOS MENORES	2,928,164.69	-1,337,571.00	1,590,593.69	310,590.55	310,590.55	1,280,003.14
3 SERVICIOS GENERALES	174,235,543.34	-8,567,047.57	165,668,495.77	120,726,713.11	116,249,196.14	44,941,782.86
3.1 SERVICIOS BÁSICOS	33,885,437.15	-1,419,431.28	32,466,005.87	26,041,826.82	26,041,826.82	6,424,179.05
3.2 SERVICIOS DE ARRENDAMIENTO	26,042,802.50	481,041.53	26,523,844.03	22,054,407.12	20,476,228.99	4,469,436.91
3.3 SERVICIOS PROFESIONALES, CIENTÍFICOS, TÉCNICOS Y OTROS SERVICIOS	38,513,421.00	-21,084,986.61	17,428,434.39	8,374,651.08	7,704,428.83	9,053,783.31
3.4 SERVICIOS FINANCIEROS, BANCARIOS Y	2,926,995.23	1,413,172.68	4,340,167.91	4,048,935.93	4,033,978.54	291,231.98

MUNICIPIO DE SAN PEDRO CHOLULA PUEBLA

ESTADO ANALÍTICO DEL EJERCICIO DEL PRESUPUESTO DE EGRESOS
CLASIFICACIÓN POR OBJETO DEL GASTO (CAPÍTULO Y CONCEPTO)

Del 1 de Enero al 31 de Octubre de 2025
(Cifras en pesos)

Concepto	Egreso Aprobado (1)	Ampliaciones/Reducciones (2)	Egreso Modificado (3=1+2)	Egreso Devengado (4)	Egreso Pagado (5)	Subejercicio (6=3-4)
COMERCIALES						
3.5 SERVICIOS DE INSTALACIÓN, REPARACIÓN, MANTENIMIENTO Y CONSERVACIÓN	28,466,175.00	1,530,186.40	29,996,361.40	13,649,454.73	12,912,539.29	16,346,906.67
3.6 SERVICIOS DE COMUNICACIÓN SOCIAL Y PUBLICIDAD	6,000,000.00	5,270,000.00	11,270,000.00	10,617,037.42	9,139,793.66	652,962.98
3.7 SERVICIOS DE TRASLADO Y VIÁTICOS	196,040.00	197,823.59	393,863.59	166,505.70	166,905.70	226,957.89
3.8 SERVICIOS OFICIALES	23,784,676.08	2,541,313.41	26,325,989.49	25,111,297.40	25,111,297.40	1,214,692.09
3.9 OTROS SERVICIOS GENERALES	14,419,996.38	2,503,832.71	16,923,829.09	10,662,196.91	10,662,196.91	6,261,632.18
4 TRANSFERENCIAS, ASIGNACIONES, SUBSIDIOS Y OTRAS AYUDAS	137,411,058.99	-3,321,315.14	134,089,743.85	79,873,687.57	78,164,187.57	54,216,056.28
4.1 TRANSFERENCIAS INTERNAS Y ASIGNACIONES AL SECTOR PÚBLICO	50,341,786.14	0.00	50,341,786.14	41,675,935.11	41,380,935.11	8,665,851.03
4.2 TRANSFERENCIAS AL RESTO DEL SECTOR PÚBLICO	0.00	8,811,023.55	8,811,023.55	8,258,216.30	8,258,216.30	552,807.25
4.3 SUBSIDIOS Y SUBVENCIÓNES	0.00	0.00	0.00	0.00	0.00	0.00
4.4 AYUDAS SOCIALES	87,069,272.85	-12,132,338.69	74,936,934.16	29,939,536.16	28,525,036.16	44,997,398.00
4.5 PENSIONES Y JUBILACIONES	0.00	0.00	0.00	0.00	0.00	0.00
4.6 TRANSFERENCIAS A FIDEICOMISOS, MANDATOS Y OTROS ANÁLOGOS	0.00	0.00	0.00	0.00	0.00	0.00
4.7 TRANSFERENCIAS A LA SEGURIDAD SOCIAL	0.00	0.00	0.00	0.00	0.00	0.00
4.8 DONATIVOS	0.00	0.00	0.00	0.00	0.00	0.00
4.9 TRANSFERENCIAS AL EXTERIOR	0.00	0.00	0.00	0.00	0.00	0.00
5 BIENES MUEBLES, INMUEBLES E INTANGIBLES	12,752,822.32	14,430,066.22	27,182,888.54	3,506,922.13	3,506,922.13	23,675,966.41
5.1 MOBILIARIO Y EQUIPO DE ADMINISTRACIÓN	3,852,470.90	-984,694.40	2,867,776.50	1,721,422.52	1,721,422.52	1,146,353.98
5.2 MOBILIARIO Y EQUIPO EDUCACIONAL Y RECREATIVO	390,781.00	-24,478.10	356,302.90	0.00	0.00	356,302.90
5.3 EQUIPO E INSTRUMENTAL MÉDICO Y DE LABORATORIO	590,130.00	-283,123.99	307,006.01	37,570.01	37,570.01	269,436.00
5.4 VEHÍCULOS Y EQUIPO DE TRANSPORTE	0.00	17,961,629.51	17,961,629.51	893,000.00	893,000.00	17,068,629.51
5.5 EQUIPO DE DEFENSA Y SEGURIDAD	4,481,048.00	-2,470,832.00	2,010,216.00	0.00	0.00	2,010,216.00
5.6 MAQUINARIA, OTROS EQUIPOS Y HERRAMIENTAS	3,248,392.40	27,065.20	3,275,457.60	633,429.60	633,429.60	2,642,028.00
5.7 ACTIVOS BIOLÓGICOS	200,000.02	-17,000.00	183,000.02	0.00	0.00	183,000.02
5.8 BIENES INMUEBLES	0.00	0.00	0.00	0.00	0.00	0.00
5.9 ACTIVOS INTANGIBLES	0.00	221,500.00	221,500.00	221,500.00	221,500.00	0.00
6 INVERSIÓN PÚBLICA	48,649,825.21	938,690.82	49,588,516.03	6,161,847.69	6,161,847.69	43,426,668.34

MUNICIPIO DE SAN PEDRO CHOLULA PUEBLA

ESTADO ANALÍTICO DEL EJERCICIO DEL PRESUPUESTO DE EGRESOS
CLASIFICACIÓN POR OBJETO DEL GASTO (CAPÍTULO Y CONCEPTO)

Del 1 de Enero al 31 de Octubre de 2025
(Cifras en pesos)

Concepto	Egreso Aprobado (1)	Ampliaciones/Reducciones (2)	Egreso Modificado (3=1+2)	Egreso Devengado (4)	Egreso Pagado (5)	Subejercicio (6=3-4)
6.1 OBRA PÚBLICA EN BIENES DE DOMINIO PÚBLICO	48,649,825.21	938,690.82	49,588,516.03	6,161,847.69	6,161,847.69	43,426,668.34
6.2 OBRA PÚBLICA EN BIENES PROPIOS	0.00	0.00	0.00	0.00	0.00	0.00
6.3 PROYECTOS PRODUCTIVOS Y ACCIONES DE FOMENTO	0.00	0.00	0.00	0.00	0.00	0.00
7 INVERSIONES FINANCIERAS Y OTRAS PROVISIONES	0.00	0.00	0.00	0.00	0.00	0.00
7.1 INVERSIONES PARA EL FOMENTO DE ACTIVIDADES PRODUCTIVAS	0.00	0.00	0.00	0.00	0.00	0.00
7.2 ACCIONES Y PARTICIPACIONES DE CAPITAL	0.00	0.00	0.00	0.00	0.00	0.00
7.3 COMPRA DE TÍTULOS Y VALORES	0.00	0.00	0.00	0.00	0.00	0.00
7.4 CONCESIÓN DE PRÉSTAMOS	0.00	0.00	0.00	0.00	0.00	0.00
7.5 INVERSIONES EN FIDEICOMISOS, MANDATOS Y OTROS ANÁLOGOS	0.00	0.00	0.00	0.00	0.00	0.00
7.6 OTRAS INVERSIONES FINANCIERAS	0.00	0.00	0.00	0.00	0.00	0.00
7.9 PROVISIONES PARA CONTINGENCIAS Y OTRAS EROGACIONES ESPECIALES	0.00	0.00	0.00	0.00	0.00	0.00
8 PARTICIPACIONES Y APORTACIONES	0.00	0.00	0.00	0.00	0.00	0.00
8.1 PARTICIPACIONES	0.00	0.00	0.00	0.00	0.00	0.00
8.3 APORTACIONES	0.00	0.00	0.00	0.00	0.00	0.00
8.5 CONVENIOS	0.00	0.00	0.00	0.00	0.00	0.00
9 DEUDA PÚBLICA	0.00	0.00	0.00	0.00	0.00	0.00
9.1 AMORTIZACIÓN DE LA DEUDA PÚBLICA	0.00	0.00	0.00	0.00	0.00	0.00
9.2 INTERESES DE LA DEUDA PÚBLICA	0.00	0.00	0.00	0.00	0.00	0.00
9.3 COMISIONES DE LA DEUDA PÚBLICA	0.00	0.00	0.00	0.00	0.00	0.00
9.4 GASTOS DE LA DEUDA PÚBLICA	0.00	0.00	0.00	0.00	0.00	0.00
9.5 COSTO POR COBERTURAS	0.00	0.00	0.00	0.00	0.00	0.00
9.6 APOYOS FINANCIEROS	0.00	0.00	0.00	0.00	0.00	0.00
9.9 ADEUDOS DE EJERCICIOS FISCALES ANTERIORES (ADEFAS)	0.00	0.00	0.00	0.00	0.00	0.00


TOTAL DEL EGRESO 712,262,090.80 16,865,479.59 729,127,570.39 441,393,043.52 434,886,491.30 287,734,526.87

MUNICIPIO DE SAN PEDRO CHOLULA PUEBLA

ESTADO ANALÍTICO DEL EJERCICIO DEL PRESUPUESTO DE EGRESOS
CLASIFICACIÓN POR OBJETO DEL GASTO (CAPÍTULO Y CONCEPTO)

Del 1 de Enero al 31 de Octubre de 2025
(Cifras en pesos)

Bajo protesta de decir verdad declaramos que los Estados Financieros y sus notas,
son razonablemente correctos y son responsabilidad del emisor.

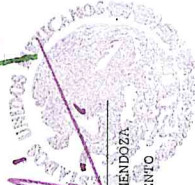


TONANTZIN FERNANDEZ DIAZ
PRESIDENTA MUNICIPAL



TESORERÍA
MUNICIPAL

GOBIERNO MUNICIPAL
CONSTITUCIONAL DE
SAN PEDRO
CHOLULA, PUEBLA
2024-2027



C. MIGUEL CAUHTEMOC IONA MENDOZA
SECRETARÍA DEL AYUNTAMIENTO

SECRETARÍA
DEL
AYUNTAMIENTO
GOBIERNO MUNICIPAL
CONSTITUCIONAL DE
SAN PEDRO
CHOLULA, PUEBLA
2024-2027


PRESIDENTA
MUNICIPAL
SAN PEDRO CHOLULA
2024-2027

MUNICIPIO DE SAN PEDRO CHOLULA PUEBLA

ESTADO ANALÍTICO DEL EJERCICIO DEL PRESUPUESTO DE EGRESOS
 CLASIFICACIÓN ECONÓMICA (POR TIPO DE GASTO)
 Del 1 de Enero al 31 de Octubre de 2025
 (Cifras en pesos)

Concepto	Egreso Aprobado (1)	Ampliaciones/Reducciones (2)	Egreso Modificado (3=1+2)	Egreso Devengado (4)	Egreso Pagado (5)	Subejercicio (6=3-4)
1 GASTO CORRIENTE	650,859,443.27	1,496,722.55	652,356,165.82	431,724,273.70	425,217,721.48	220,631,892.12
2 GASTO DE CAPITAL	61,402,647.53	15,368,757.04	76,771,404.57	9,668,769.82	9,668,769.82	67,102,634.75
3 AMORTIZACIÓN DE LA DEUDA Y DISMINUCIÓN DE PASIVOS	0.00	0.00	0.00	0.00	0.00	0.00
4 PENSIONES Y JUBILACIONES	0.00	0.00	0.00	0.00	0.00	0.00
5 PARTICIPACIONES	0.00	0.00	0.00	0.00	0.00	0.00

TOTAL DEL EGRESO 712,262,090.80 16,865,479.59 729,127,570.39 441,393,043.52 434,886,491.30 287,734,526.87




protesta de decir verdad declaramos que los Estados Financieros y sus notas son razonablemente correctos y son responsabilidad del emisor

C. TONANTZIN FERNANDEZ DIAZ
 PRESIDENTA MUNICIPAL

C. JOHAN GUZMAN HERRERO
 TESORERO MUNICIPAL

C. MIGUEL CUARTEROC OLUNA-RENOZA
 SECRETARIO DEL AYUNTAMIENTO



MUNICIPIO DE SAN PEDRO CHOLULA PUEBLA

ESTADO ANALÍTICO DEL EJERCICIO DEL PRESUPUESTO DE EGRESOS
CLASIFICACIÓN ADMINISTRATIVA

Del 1 de Enero al 31 de Octubre de 2025
(Cifras en pesos)

Concepto	Egreso Aprobado (1)	Ampliaciones/Reducciones (2)	Egreso Modificado (3=1+2)	Egreso Devengado (4)	Egreso Pagado (5)	Subejercicio (6=3-4)
3	712,262,090.80	16,865,479.59	729,127,570.39	441,393,043.52	434,886,491.30	287,734,526.87
3.1	712,262,090.80	16,865,479.59	729,127,570.39	441,393,043.52	434,886,491.30	287,734,526.87
3.1.1	712,262,090.80	16,865,479.59	729,127,570.39	441,393,043.52	434,886,491.30	287,734,526.87
3.1.1.1	712,262,090.80	16,865,479.59	729,127,570.39	441,393,043.52	434,886,491.30	287,734,526.87
3.1.1.1.1	712,262,090.80	16,865,479.59	729,127,570.39	441,393,043.52	434,886,491.30	287,734,526.87
	(AYUNTAMIENTO)					
3.1.1.1.1.1	712,262,090.80	16,865,479.59	729,127,570.39	441,393,043.52	434,886,491.30	287,734,526.87
0101	0.00	20,000.00	20,000.00	19,465.00	19,465.00	535.00
0201	0.00	0.00	0.00	0.00	0.00	0.00
0202	1,000,000.00	0.00	1,000,000.00	974,551.67	974,551.67	25,448.33
0203	210,000.00	0.00	210,000.00	156,600.00	156,600.00	53,400.00
0204	2,090,000.00	0.00	2,090,000.00	1,880,000.00	1,880,000.00	210,000.00
0205	0.00	0.00	0.00	0.00	0.00	0.00
0206	6,000,000.00	2,500,000.00	8,500,000.00	8,501,764.70	7,204,520.94	-1,764.70
0301	983,000.00	-1,640,000.00	-657,000.00	14,800.00	14,800.00	-671,800.00
0401	1,507,200.00	451,785.00	1,958,985.00	15,684,207.64	15,684,207.64	-13,725,222.64
0402	1,015,000.00	-481,785.00	533,215.00	75,329.36	75,329.36	457,885.64
0403	180,600.00	-35,000.00	145,600.00	35,000.00	35,000.00	110,600.00
0404	0.00	0.00	0.00	0.00	0.00	0.00
0405	0.00	0.00	0.00	0.00	0.00	0.00
0406	2,503,500.00	-1,800,000.00	703,500.00	97,320.85	97,320.85	606,179.15
0501	2,755,000.00	-185,600.00	2,569,400.00	1,296,405.00	1,296,405.00	1,272,995.00
0502	60,000.00	0.00	60,000.00	0.00	0.00	60,000.00
0601	6,566,972.32	6,952,428.24	13,519,400.56	11,773,277.28	11,773,235.34	1,746,123.28
0701	9,675,048.00	-1,559,528.00	8,115,520.00	6,885,296.00	6,885,296.00	1,230,224.00
0702	16,910,034.73	-808,757.92	16,101,276.81	55,100.00	55,100.00	16,046,176.81
0703	4,300,000.00	0.00	4,300,000.00	4,112,536.90	4,112,536.90	187,463.10
0704	14,175.00	0.00	14,175.00	0.00	0.00	14,175.00
0705	608,927.04	0.00	608,927.04	104,400.00	104,400.00	504,527.04
0706	189,000.00	0.00	189,000.00	40,549.41	40,549.41	148,450.59
0801	0.00	18,131.00	18,131.00	18,131.00	18,131.00	0.00
0802	0.00	5,000.00	5,000.00	55,951.37	55,951.37	-50,951.37
0803	298,684,290.18	-3,299,075.34	295,385,214.84	206,354,836.27	206,359,655.76	89,030,378.57
0804	60,041,907.58	-3,002,236.89	57,039,670.69	42,730,352.19	39,952,365.05	14,309,318.50
0805	0.00	0.00	0.00	0.00	0.00	0.00

MUNICIPIO DE SAN PEDRO CHOLULA PUEBLA

ESTADO ANALÍTICO DEL EJERCICIO DEL PRESUPUESTO DE EGRESOS
CLASIFICACIÓN ADMINISTRATIVA

Del 1 de Enero al 31 de Octubre de 2025
(Cifras en pesos)

Concepto	Egreso Aprobado (1)	Ampliaciones/Reducciones (2)	Egreso Modificado (3=1+2)	Egreso Devengado (4)	Egreso Pagado (5)	Subejercicio (6=3-4)
0901 CONTRALORÍA MUNICIPAL	1,759,300.00	1,290.00	1,760,590.00	1,512,841.96	842,619.71	247,748.04
0902 SUBCONTRALORÍA DE AUDITORÍA GUBERNAMENTAL Y EVALUACIÓN	162,000.00	0.00	162,000.00	0.00	0.00	162,000.00
0903 SUBCONTRALORÍA DE RESPONSABILIDADES ADMINISTRATIVAS	10,000.00	-1,290.00	8,710.00	1,829.73	1,829.73	6,880.27
0904 SUBCONTRALORÍA DE QUEJAS, DENUNCIAS Y EVOLUCIÓN PATRIMONIAL	65,000.00	0.00	65,000.00	0.00	0.00	65,000.00
0905 SUBCONTRALORÍA DE MEJORA REGULATORIA	0.00	0.00	0.00	0.00	0.00	0.00
1001 SECRETARÍA DE SEGURIDAD CIUDADANA	1,910,000.00	462,105.89	2,372,105.89	1,270,820.49	1,270,820.49	1,101,285.40
1002 SUBSECRETARÍA DE SEGURIDAD CIUDADANA	0.00	0.00	0.00	0.00	0.00	0.00
1003 DIRECCIÓN ADMINISTRATIVA SSC	7,902,535.90	21,448,480.60	29,347,016.50	3,926,604.13	3,926,604.13	25,420,412.37
1004 DIRECCIÓN JURÍDICA SSC	6,687.00	0.00	6,687.00	0.00	0.00	6,687.00
1005 DIRECCIÓN DE POLICÍA MUNICIPAL	6,358,568.00	-6,287,982.00	70,586.00	70,586.00	0.00	70,586.00
1006 DIRECCIÓN DE VIALIDAD	3,104,392.40	-2,213,720.24	890,672.16	760,045.92	760,045.92	130,626.24
1007 DIRECCIÓN DEL CENTRO DE COMANDO Y CONTROL C2	14,820,993.00	-14,807,215.00	13,778.00	0.00	0.00	13,778.00
1008 DIRECCIÓN DE PREVENCIÓN A DELITO Y ATENCIÓN A VÍCTIMAS	14,800.00	0.00	14,800.00	0.00	0.00	14,800.00
1009 DIRECCIÓN DE CERESO	10,742,685.40	23,400,121.04	34,142,806.44	10,424,387.20	10,424,355.00	23,718,419.24
1201 DIRECCIÓN GENERAL DEL DIF MUNICIPAL	8,609,000.00	107,709.00	8,716,709.00	3,055,993.41	3,055,993.41	5,660,715.59
1202 DIRECCIÓN ADMINISTRATIVA DIF	240,000.00	0.00	240,000.00	118,085.87	118,085.87	121,914.13
1203 DIRECCIÓN DE PROMOCIÓN A LA SALUD	1,821,725.96	0.00	1,821,725.96	134,445.84	134,445.84	1,687,280.12
1204 DIRECCIÓN JURÍDICA DIF	1,460,180.00	0.00	1,460,180.00	0.00	0.00	1,460,180.00
1205 DIRECCIÓN DE EDUCACIÓN Y ATENCIÓN A LA NIÑEZ	2,178,056.00	-186,096.00	1,991,960.00	118,152.00	118,152.00	1,873,808.00
1206 DIRECCIÓN DE ATENCIÓN A LA MUJER	4,322,500.00	78,387.00	4,400,887.00	2,730,791.00	1,934,291.00	1,670,096.00
1207 DIRECCIÓN DE GUARDERÍAS	202,734.00	0.00	202,734.00	148,960.00	92,615.58	53,774.00
1301 SECRETARÍA DE INFRAESTRUCTURA Y SERVICIOS PÚBLICOS GENERALES	26,116.44	0.00	26,116.44	0.00	0.00	26,116.44
1302 DIRECCIÓN DE OBRA PÚBLICA	51,227,753.65	938,690.82	52,166,444.47	6,430,675.69	6,430,675.69	45,735,768.78
1303 DIRECCIÓN DE SERVICIOS PÚBLICOS GENERALES	45,944,229.15	-551,701.00	45,392,528.15	26,327,705.80	26,327,705.80	19,064,822.35
1401 SECRETARÍA DE TURISMO, CULTURA Y DESARROLLO ECONÓMICO	15,125,176.08	4,064,903.92	19,190,080.00	19,190,055.44	19,190,055.44	24.56
1402 DIRECCIÓN DE DESARROLLO ECONÓMICO	0.00	185,600.00	185,600.00	185,600.00	185,600.00	0.00
1403 DIRECCIÓN DE TURISMO	3,000,000.00	-2,481,310.96	518,689.04	462,430.22	462,430.22	56,258.82
1404 DIRECCIÓN DE CULTURA	3,150,000.00	-1,498,732.96	1,651,267.04	1,588,136.67	1,588,136.67	63,130.37
1501 SECRETARÍA DE BIENESTAR SUSTENTABLE Y SOSTENIBLE	4,775,000.00	17,000.00	4,792,000.00	2,252,130.20	1,634,130.20	2,559,869.80
1502 DIRECCIÓN DE BIENESTAR SOCIAL	34,233,216.81	-2,992,121.61	31,241,095.20	0.00	0.00	31,241,095.20
1503 DIRECCIÓN DE DEPORTE	1,133,000.00	0.00	1,133,000.00	8,255.00	8,255.00	1,124,745.00

MUNICIPIO DE SAN PEDRO CHOLULA PUEBLA

ESTADO ANALÍTICO DEL EJERCICIO DEL PRESUPUESTO DE EGRESOS
 CLASIFICACIÓN ADMINISTRATIVA
 Del 1 de Enero al 31 de Octubre de 2025
 (Cifras en pesos)

Concepto	Egreso Aprobado (1)	Ampliaciones/Reducciones (2)	Egreso Modificado (3=1+2)	Egreso Devengado (4)	Egreso Pagado (5)	Subejercicio (6=3-4)
1504 DIRECCIÓN DE JUVENTUD	0.00	2,000.00	2,000.00	0.00	0.00	2,000.00
1505 DIRECCIÓN DE ECOLOGÍA Y MEDIO AMBIENTE	320,000.02	-17,000.00	303,000.02	91,953.20	91,953.20	211,046.82
1601 SECRETARÍA DE DESARROLLO URBANÍSTICO, ORDENAMIENTO TERRITORIAL E IMAGEN URBANA	0.00	0.00	0.00	0.00	0.00	0.00
1602 DIRECCIÓN DE OPERACIÓN Y MOVILIDAD URBANA	0.00	0.00	0.00	0.00	0.00	0.00
1603 DIRECCIÓN DE DESARROLLO URBANO	0.00	0.00	0.00	0.00	0.00	0.00
1604 DIRECCIÓN DE ADMINISTRACIÓN URBANÍSTICA SUSTENTABLE	0.00	0.00	0.00	0.00	0.00	0.00
1605 DIRECCIÓN DE IMAGEN URBANA, GESTIÓN AMBIENTAL Y ASUNTOS JURÍDICOS	0.00	0.00	0.00	0.00	0.00	0.00
1701 SANTIAGO MOXOPAN	1,773,154.00	5,000.00	1,778,154.00	1,455,570.00	1,455,570.00	322,584.00
1702 SAN GREGORIO ZACAPECHPAN	802,774.00	5,000.00	807,774.00	646,920.00	646,920.00	160,854.00
1703 SAN MARIAS COCOYOTLA	731,030.00	5,000.00	736,030.00	603,800.00	603,800.00	152,230.00
1704 SAN AGUSTIN CALVARIO	569,890.00	5,000.00	574,890.00	452,850.00	452,850.00	122,040.00
1705 SANTA MARIA ACUEXCOMAC	699,274.00	5,000.00	704,274.00	560,670.00	560,670.00	143,604.00
1706 SAN CRISTOBAL TEFONTLA	621,646.00	5,000.00	626,646.00	495,980.00	495,980.00	130,666.00
1707 SAN DIEGO CUACHAYOTLA	634,582.00	5,000.00	639,582.00	506,760.00	506,760.00	132,822.00
1708 SAN JUAN TLAUTLA	544,006.00	5,000.00	549,006.00	431,280.00	431,280.00	117,726.00
1709 SAN FRANCISCO CUAPAN	544,006.00	5,000.00	549,006.00	431,280.00	431,280.00	117,726.00
1710 RAFAEL AVILA CNACHO	608,698.00	5,000.00	613,698.00	485,190.00	485,190.00	128,508.00
1711 SAN COSME TEXINTLA	440,506.00	5,000.00	445,506.00	345,030.00	345,030.00	100,476.00
1712 SANTA BAREARA ALMOLOYA	569,890.00	5,000.00	574,890.00	452,850.00	452,850.00	122,040.00
1713 SAN SEBASTIAN TEPALCATEPEC	440,544.00	5,000.00	445,544.00	345,030.00	345,030.00	100,514.00
1801 SISTEMA OPERADOR DE AGUA POTABLE Y ALCANTARILLADO DE CHOLULA (SOSAPACH)	0.00	0.00	0.00	0.00	0.00	0.00
1802 ORGANISMO OPERADOR DEL SERVICIO DE LIMPIA DEL MUNICIPIO DE SAN PEDRO CHOLULA	63,341,786.14	0.00	63,341,786.14	52,574,059.11	52,279,059.11	10,767,727.03
TOTAL DEL EGRESO	712,262,090.80	16,865,479.59	729,127,570.39	441,393,043.52	434,886,491.30	287,734,526.87

GOBIERNO (FEDERAL/ESTATAL/MUNICIPAL) DE MUNICIPIO DE SAN PEDRO CHOLULA PUEBLA

ESTADO ANALÍTICO DEL EJERCICIO DEL PRESUPUESTO DE EGRESOS
 CLASIFICACIÓN ADMINISTRATIVA
 Del 1 de Enero al 31 de Octubre de 2025
 (Cifras en pesos)

Concepto	Egreso Aprobado (1)	Ampliaciones/Reducciones (2)	Egreso Modificado (3=1+2)	Egreso Devengado (4)	Egreso Pagado (5)	Subejercicio (6=3-4)
PODER EJECUTIVO	0.00	0.00	0.00	0.00	0.00	0.00
PODER LEGISLATIVO	0.00	0.00	0.00	0.00	0.00	0.00
PODER JUDICIAL	0.00	0.00	0.00	0.00	0.00	0.00
ÓRGANOS AUTÓNOMOS	0.00	0.00	0.00	0.00	0.00	0.00
TOTAL DEL EGRESO	0.00	0.00	0.00	0.00	0.00	0.00


SECTOR PARAESTATAL DEL GOBIERNO (FEDERAL/ESTATAL/MUNICIPAL) DE MUNICIPIO DE SAN PEDRO CHOLULA PUEBLA

ESTADO ANALÍTICO DEL EJERCICIO DEL PRESUPUESTO DE EGRESOS
CLASIFICACIÓN ADMINISTRATIVA

Del 1 de Enero al 31 de Octubre de 2025
(Cifras en pesos)

Concepto	Egreso Aprobado (1)	Ampliaciones/Reducciones (2)	Egreso Modificado (3=1+2)	Egreso Devengado (4)	Egreso Pagado (5)	Subejercicio (6=3-4)
ENTIDADES PARAESTATALES Y FIDEICOMISOS NO EMPRESARIALES Y NO FINANCIEROS	0.00	0.00	0.00	0.00	0.00	0.00
INSTITUCIONES PÚBLICAS DE LA SEGURIDAD SOCIAL	0.00	0.00	0.00	0.00	0.00	0.00
ENTIDADES PARAESTATALES EMPRESARIALES NO FINANCIERAS CON PARTICIPACIÓN ESTATAL MAYORITARIA	0.00	0.00	0.00	0.00	0.00	0.00
FIDEICOMISOS EMPRESARIALES NO FINANCIEROS CON PARTICIPACIÓN ESTATAL MAYORITARIA	0.00	0.00	0.00	0.00	0.00	0.00
ENTIDADES PARAESTATALES EMPRESARIALES FINANCIERAS MONETARIAS CON PARTICIPACIÓN ESTATAL MAYORITARIA	0.00	0.00	0.00	0.00	0.00	0.00
ENTIDADES PARAESTATALES EMPRESARIALES FINANCIERAS NO MONETARIAS CON PARTICIPACIÓN ESTATAL MAYORITARIA	0.00	0.00	0.00	0.00	0.00	0.00
FIDEICOMISOS FINANCIEROS PÚBLICOS CON PARTICIPACIÓN ESTATAL MAYORITARIA	0.00	0.00	0.00	0.00	0.00	0.00
ENTIDADES PARAMUNICIPALES (EN SUS DIFERENTES CLASIFICACIONES)	0.00	0.00	0.00	0.00	0.00	0.00

TOTAL DEL EGRESO 0.00




PRESIDENCIA MUNICIPAL
SAN PEDRO CHOLULA
2024-2027

C. TONANTZIN FERNANDEZ DIAZ
PRESIDENTA MUNICIPAL

Bajo protesta de decir verdad declaramos que los Estados Financieros y sus notas son razonablemente correctos y son responsabilidad del emisor.

C. JOHAN GUZMAN JEREZ
TESORERO MUNICIPAL



GOBIERNO MUNICIPAL
CONSTITUCIONAL DE
SAN PEDRO
CHOLULA PUEBLA
2024-2027

C. MIGUEL CAUQUEMOC LUNA BENDOZA
SECRETARIO DEL AYUNTAMIENTO

SECRETARÍA DEL AYUNTAMIENTO
GOBIERNO MUNICIPAL
CONSTITUCIONAL DE
SAN PEDRO
CHOLULA PUEBLA
2024-2027

MUNICIPIO DE SAN PEDRO CHOLULA PUEBLA

ESTADO ANALÍTICO DEL EJERCICIO DEL PRESUPUESTO DE EGRESOS
 CLASIFICACIÓN FUNCIONAL (FINALIDAD Y FUNCIÓN)
 Del 1 de Enero al 31 de Octubre de 2025
 (Cifras en pesos)

Concepto	Egreso Aprobado (1)	Ampliaciones/Reducciones (2)	Egreso Modificado (3=1+2)	Egreso Devengado (4)	Egreso Pagado (5)	Subejercicio (6=3-4)
1 GOBIERNO	434,190,511.55	15,253,660.68	449,444,172.23	312,005,620.21	307,264,912.41	137,438,552.02
1.1 LEGISLACION	0.00	0.00	0.00	0.00	0.00	0.00
1.2 JUSTICIA	0.00	0.00	0.00	0.00	0.00	0.00
1.3 COORDINACION DE LA POLITICA DE GOBIERNO	23,017,100.00	674,400.00	23,691,500.00	34,250,390.06	32,282,924.05	-10,558,890.06
1.4 RELACIONES EXTERIORES	0.00	0.00	0.00	0.00	0.00	0.00
1.5 ASUNTOS FINANCIEROS Y HACENDARIOS	400,525,380.92	-11,336,614.07	389,188,766.85	264,529,551.72	261,756,342.13	124,659,215.13
1.6 SEGURIDAD NACIONAL	0.00	0.00	0.00	0.00	0.00	0.00
1.7 ASUNTOS DE ORDEN PUBLICO Y DE SEGURIDAD INTERIOR	10,648,030.63	25,915,874.75	36,563,905.38	13,225,678.43	13,225,646.23	23,338,226.95
1.8 OTROS SERVICIOS GENERALES	0.00	0.00	0.00	0.00	0.00	0.00
2 DESARROLLO SOCIAL	259,946,403.17	-157,374.05	259,789,029.12	109,549,337.65	107,783,493.23	150,239,691.47
2.1 PROTECCION AMBIENTAL	0.00	0.00	0.00	0.00	0.00	0.00
2.2 VIVIENDA Y SERVICIOS A LA COMUNIDAD	198,166,980.38	991,258.91	199,158,249.29	99,998,782.46	99,703,782.46	99,159,466.83
2.3 SALUD	0.00	0.00	0.00	0.00	0.00	0.00
2.4 RECREACION, CULTURA Y OTRAS MANIFESTACIONES SOCIALES	3,150,000.00	-1,498,732.96	1,651,267.04	1,588,136.67	1,588,136.67	63,130.37
2.5 EDUCACION	0.00	0.00	0.00	0.00	0.00	0.00
2.6 PROTECCION SOCIAL	18,834,195.96	0.00	18,834,195.96	5,664,948.12	4,812,103.70	13,169,247.84
2.7 OTROS ASUNTOS SOCIALES	39,795,216.83	350,100.00	40,145,316.83	2,297,470.40	1,679,470.40	37,847,846.43
3 DESARROLLO ECONOMICO	18,125,176.08	1,769,192.96	19,894,369.04	19,838,085.66	19,838,085.66	56,283.38
3.1 ASUNTOS ECONOMICOS, COMERCIALES Y LABORALES EN GENERAL	18,125,176.08	1,769,192.96	19,894,369.04	19,838,085.66	19,838,085.66	56,283.38
3.2 AGROPECUARIA, SILVICULTURA, PESCA Y CAZA	0.00	0.00	0.00	0.00	0.00	0.00
3.3 COMBUSTIBLES Y ENERGIA	0.00	0.00	0.00	0.00	0.00	0.00
3.4 MINERIA, MANUFACTURAS Y CONSTRUCCION	0.00	0.00	0.00	0.00	0.00	0.00
3.5 TRANSPORTE	0.00	0.00	0.00	0.00	0.00	0.00
3.6 COMUNICACIONES	0.00	0.00	0.00	0.00	0.00	0.00
3.7 TURISMO	0.00	0.00	0.00	0.00	0.00	0.00
3.8 CIENCIA, TECNOLOGIA E INNOVACION	0.00	0.00	0.00	0.00	0.00	0.00
3.9 OTRAS INDUSTRIAS Y OTROS ASUNTOS ECONOMICOS	0.00	0.00	0.00	0.00	0.00	0.00
4 OTRAS NO CLASIFICADAS EN FUNCIONES ANTERIORES	0.00	0.00	0.00	0.00	0.00	0.00

MUNICIPIO DE SAN PEDRO CHOLULA PUEBLA

ESTADO ANALÍTICO DEL EJERCICIO DEL PRESUPUESTO DE EGRESOS
CLASIFICACIÓN FUNCIONAL (FINALIDAD Y FUNCIÓN)

Del 1 de Enero al 31 de Octubre de 2025
(Cifras en pesos)

Concepto	Egreso Aprobado (1)	Ampliaciones/Reducciones (2)	Egreso Modificado (3=1+2)	Egreso Devengado (4)	Egreso Pagado (5)	Subejercicio (6=3-4)
4.1 TRANSACCIONES DE LA DEUDA PÚBLICA / COSTO FINANCIERO DE LA DEUDA	0.00	0.00	0.00	0.00	0.00	0.00
4.2 TRANSFERENCIAS, PARTICIPACIONES Y APORTACIONES ENTRE DIFERENTES NIVELES Y ORDENES DE GOBIERNO	0.00	0.00	0.00	0.00	0.00	0.00
4.3 SANAMIENTO DEL SISTEMA FINANCIERO	0.00	0.00	0.00	0.00	0.00	0.00
4.4 ADEUDOS DE EJERCICIOS FISCALES ANTERIORES	0.00	0.00	0.00	0.00	0.00	0.00
TOTAL DEL EGRESO	712,262,090.80	16,865,479.59	729,127,570.39	441,393,043.52	434,886,491.30	287,734,526.87



PRESENTE
MUNICIPAL
SAN PEDRO CHOLULA
2024-2027

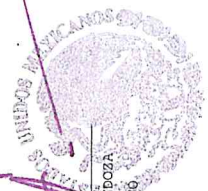


GOBIERNO MUNICIPAL
CONSTITUCIONAL DE
SAN PEDRO
CHOLULA, PUEBLA
2024-2027

Bajo protesta de decir verdad declaramos que los Estados Financieros y sus datos son razonablemente correctos y son responsabilidad del emisor.

C. TONANTZIN FERNANDEZ BLAS
PRESIDENTA MUNICIPAL

C. JOHAN GUZMAN HERRERA
TESORERO MUNICIPAL



C. MIGUEL CUAUHTEMOC LUNA MENDOZA
SECRETARIO DEL AYUNTAMIENTO

SECRETARÍA
DEL
AYUNTAMIENTO
GOBIERNO MUNICIPAL
CONSTITUCIONAL DE
SAN PEDRO
CHOLULA, PUEBLA
2024-2027

MUNICIPIO DE SAN PEDRO CHOLULA PUEBLA

ENDEUDAMIENTO NETO

Del 1 de Enero al 31 de Octubre de 2025
(Cifras en pesos)

Identificación de Crédito o Instrumento	Contratación/Coloc A	Amortización B	Endeudamiento Neto C = A - B
Créditos Bancarios			
Total Créditos Bancarios	0.00	0.00	0.00
Otros Instrumentos de Deuda			
Total Otros Instrumentos de Deuda	0.00	0.00	0.00
TOTAL	0.00	0.00	0.00

Bajo protesta de decir verdad declaramos que los Estados Financieros y sus notas son razonablemente correctos y son responsabilidad del emisor.



**PRESIDENCIA
MUNICIPAL
SAN PEDRO CHOLULA
2024-2027**

C. NANCIZIN FERNANDEZ DIAZ
PRESIDENTA MUNICIPAL

C. JOHAN GUZMAN HERRERO
TESORERO MUNICIPAL

C. MIGUEL CUAHTEMOC LUNA MENDOZA
SECRETARIO DEL AYUNTAMIENTO



**SECRETARÍA
DEL
AYUNTAMIENTO**

**GOBIERNO MUNICIPAL
CONSTITUCIONAL DE
SAN PEDRO
CHOLULA, PUEBLA
2024-2027**



**TESORERÍA
MUNICIPAL**

**GOBIERNO MUNICIPAL
CONSTITUCIONAL DE
SAN PEDRO
CHOLULA, PUEBLA
2024-2027**

MUNICIPIO DE SAN PEDRO CHOLULA PUEBLA

INTERESES DE LA DEUDA

Del 1 de Enero al 31 de Octubre de 2025
(Cifras en pesos)

Identificación de Crédito o Instrumento	Devengado	Pagado
Créditos Bancarios		
Total de Intereses de Créditos Bancarios	0.00	0.00
Otros Instrumentos de Deuda		
Total de Intereses de Otros Instrumentos de Deuda	0.00	
TOTAL	0.00	0.00

Bajo protesta de decir verdad declaramos que los Estados Financieros y sus notas, son razonablemente correctos y son responsabilidad del emisor.



**PRESIDENCIA MUNICIPAL
SAN PEDRO CHOLULA
2024-2027**

[Handwritten signature in blue ink]

C. TONANTAIN FERNANDEZ DIAZ
PRESIDENTA MUNICIPAL

[Handwritten signature in green ink]

C. JOHAN GUZMAN HERRERO
TESORERO MUNICIPAL



**TESORERÍA MUNICIPAL
GOBIERNO MUNICIPAL CONSTITUCIONAL DE
SAN PEDRO CHOLULA, PUEBLA
2024-2027**

[Handwritten signature in purple ink]

C. MIGUEL QUAUHTEMOC LUNA MENDOZA
SECRETARIO DEL AYUNTAMIENTO



SECRETARÍA DEL AYUNTAMIENTO

**GOBIERNO MUNICIPAL CONSTITUCIONAL DE
SAN PEDRO CHOLULA, PUEBLA
2024-2027**

MUNICIPIO DE SAN PEDRO CHOLULA PUEBLA

FLUJO DE FONDOS

Del 1 de Enero al 31 de Octubre de 2025
(Cifras en pesos)

R/C	Rubro/Capitulo	Estimado/ Aprobado	Ampliaciones/ Reducciones	Modificado	Devengado	Recaudado/ Pagado	CxC/ Cxp
	RUBROS DE INGRESO	735,662,211.84	-6,534,641.45	729,127,570.39	604,151,357.94	604,188,460.51	-37,102.57
1	IMPUESTOS	82,534,270.34	0.00	82,534,270.34	76,301,378.93	76,307,136.93	-5,758.00
2	CUOTAS Y APORTACIONES DE SEGURIDAD SOCIAL	0.00	0.00	0.00	0.00	0.00	0.00
3	CONTRIBUCIONES DE MEJORAS	420,357.06	0.00	420,357.06	0.00	0.00	0.00
4	DERECHOS	119,269,050.43	0.00	119,269,050.43	80,314,176.08	80,315,556.08	-1,380.00
5	PRODUCTOS	13,676,865.62	0.00	13,676,865.62	15,266,452.27	15,266,452.27	0.00
6	APROVECHAMIENTOS	13,647,536.70	0.00	13,647,536.70	11,705,462.64	11,735,427.21	-29,964.57
7	INGRESOS POR VENTAS DE BIENES, PRESTACIÓN DE SERVICIOS Y OTROS INGRESOS	0.00	0.00	0.00	0.00	0.00	0.00
8	PARTICIPACIONES, APORTACIONES, CONVENIOS, INCENTIVOS DERIV. DE LA COLAB. FISCAL Y FONDOS DIST. DE APORT	506,114,131.69	-6,534,641.45	499,579,490.24	420,563,888.02	420,563,888.02	0.00
9	TRANSFERENCIAS, ASIGNACIONES, SUBSIDIOS Y SUBVENCIÓNES, Y PENSIONES Y JUBILACIONES	0.00	0.00	0.00	0.00	0.00	0.00
0	INGRESOS DERIVADOS DE FINANCIAMIENTOS	0.00	0.00	0.00	0.00	0.00	0.00
	CAPITULOS DE GASTO	712,262,090.80	16,865,479.59	729,127,570.39	441,393,043.52	434,886,491.30	6,506,552.22
1	SERVICIOS PERSONALES	294,209,631.97	-6,806,559.34	287,403,072.63	201,262,075.36	201,266,894.85	-4,819.49
2	MATERIALES Y SUMINISTROS	45,003,208.97	20,191,644.60	65,194,853.57	29,861,797.66	29,537,442.92	324,354.74
3	SERVICIOS GENERALES	174,235,543.34	-8,567,047.57	165,668,495.77	120,726,713.11	116,249,196.14	4,477,516.97
4	TRANSFERENCIAS, ASIGNACIONES, SUBSIDIOS Y OTRAS AYUDAS	137,411,058.99	-3,321,315.14	134,089,743.85	79,873,687.57	78,164,187.57	1,709,500.00
5	BIENES MUEBLES, INMUEBLES E INTANGIBLES	12,752,822.32	14,430,065.22	27,182,888.54	3,506,922.13	3,506,922.13	0.00
6	INVERSIÓN PÚBLICA	48,649,825.21	938,690.82	49,588,516.03	6,161,847.69	6,161,847.69	0.00
7	INVERSIONES FINANCIERAS Y OTRAS PROVISIONES	0.00	0.00	0.00	0.00	0.00	0.00
8	PARTICIPACIONES Y APORTACIONES	0.00	0.00	0.00	0.00	0.00	0.00
9	DEUDA PÚBLICA	0.00	0.00	0.00	0.00	0.00	0.00
	SUPERÁVIT/DÉFICIT	23,400,121.04	-23,400,121.04	0.00	162,758,314.42	169,301,965.21	-6,543,654.79

MUNICIPIO DE SAN PEDRO CHOLULA PUEBLA
FLUJO DE FONDOS
Del 1 de Enero al 31 de Octubre de 2025
(Cifras en pesos)

CFF	Ingresos por Fuente de Financiamiento	Estimado	Ampliaciones/ Reducciones		Modificado	Devengado	Recaudado	CxC
			Ampliaciones/ Reducciones	Modificado				
	NO ETIQUETADO	477,252,244.38	0.00	477,252,244.38	388,706,552.42	388,743,654.99	-37,102.57	
1	RECURSOS FISCALES	229,548,080.15	0.00	229,548,080.15	182,663,315.10	182,690,417.67	-37,102.57	
2	FINANCIAMIENTOS INTERNOS	0.00	0.00	0.00	0.00	0.00	0.00	
3	FINANCIAMIENTOS EXTERNOS	0.00	0.00	0.00	0.00	0.00	0.00	
4	INGRESOS PROPIOS	0.00	0.00	0.00	0.00	0.00	0.00	
5	RECURSOS FEDERALES	247,704,164.23	0.00	247,704,164.23	206,053,237.32	206,053,237.32	0.00	
6	RECURSOS ESTATALES	0.00	0.00	0.00	0.00	0.00	0.00	
7	OTROS RECURSOS	0.00	0.00	0.00	0.00	0.00	0.00	
	ETIQUETADO	258,409,867.46	-6,534,641.45	251,875,326.01	215,444,805.52	215,444,805.52	0.00	
5	RECURSOS FEDERALES	212,133,270.45	-6,534,641.45	205,598,629.00	183,725,061.22	183,725,061.22	0.00	
6	RECURSOS ESTATALES	46,276,697.01	0.00	46,276,697.01	31,719,744.30	31,719,744.30	0.00	
7	OTROS RECURSOS	0.00	0.00	0.00	0.00	0.00	0.00	
	TOTAL INGRESOS	735,662,211.84	-6,534,641.45	729,127,570.39	604,151,357.94	604,188,460.51	-37,102.57	
CFF	Egresos por Fuente de Financiamiento	Aprobado	Ampliaciones/ Reducciones		Modificado	Devengado	Pagado	CXP
			Ampliaciones/ Reducciones	Modificado				
	NO ETIQUETADO	477,252,244.38	0.00	477,252,244.38	333,042,339.79	326,546,000.29	6,496,339.51	
1	RECURSOS FISCALES	229,548,080.15	0.00	229,548,080.15	161,982,011.82	155,470,672.31	6,511,339.51	
2	FINANCIAMIENTOS INTERNOS	0.00	0.00	0.00	0.00	0.00	0.00	
3	FINANCIAMIENTOS EXTERNOS	0.00	0.00	0.00	0.00	0.00	0.00	
4	INGRESOS PROPIOS	0.00	0.00	0.00	0.00	0.00	0.00	
5	RECURSOS FEDERALES	247,704,164.23	0.00	247,704,164.23	171,060,327.97	171,075,327.97	-15,000.00	
6	RECURSOS ESTATALES	0.00	0.00	0.00	0.00	0.00	0.00	
7	OTROS RECURSOS	0.00	0.00	0.00	0.00	0.00	0.00	
	ETIQUETADO	235,009,846.42	16,865,479.59	251,875,326.01	108,350,703.73	108,340,491.02	10,212.71	
5	RECURSOS FEDERALES	212,133,270.45	-6,534,641.45	205,598,629.00	87,739,095.89	87,739,095.89	0.00	
6	RECURSOS ESTATALES	22,876,575.97	23,400,121.04	46,276,697.01	20,611,607.84	20,601,395.13	10,212.71	
7	OTROS RECURSOS	0.00	0.00	0.00	0.00	0.00	0.00	
	TOTAL EGRESOS	712,262,090.80	16,865,479.59	729,127,570.39	441,393,043.52	434,886,491.30	6,506,552.22	

MUNICIPIO DE SAN PEDRO CHOLULA PUEBLA

FLUJO DE FONDOS

Del 1 de Enero al 31 de Octubre de 2025
(Cifras en pesos)

CFF	Ingresos menos Egresos por Fuente de Financiamiento	Estimado/ Aprobado	Ampliaciones/ Reducciones	Modificado	Devengado	Recaudado/ Pagado	CxC/ Cxp
	NO ETIQUETADO						
1	RECURSOS FISCALES	0.00	0.00	0.00	55,664,212.63	62,197,654.71	-6,533,442.08
2	FINANCIAMIENTOS INTERNOS	0.00	0.00	0.00	20,671,303.28	27,219,745.36	-6,548,442.08
3	FINANCIAMIENTOS EXTERNOS	0.00	0.00	0.00	0.00	0.00	0.00
4	INGRESOS PROPIOS	0.00	0.00	0.00	0.00	0.00	0.00
5	RECURSOS FEDERALES	0.00	0.00	0.00	34,992,909.35	34,977,909.35	15,000.00
6	RECURSOS ESTATALES	0.00	0.00	0.00	0.00	0.00	0.00
7	OTROS RECURSOS	0.00	0.00	0.00	0.00	0.00	0.00
	ETIQUETADO						
5	RECURSOS FEDERALES	23,400,121.04	-23,400,121.04	0.00	107,094,101.79	107,104,314.50	-10,212.71
6	RECURSOS ESTATALES	0.00	0.00	0.00	95,985,965.33	95,985,965.33	0.00
7	OTROS RECURSOS	23,400,121.04	-23,400,121.04	0.00	11,108,136.46	11,118,349.17	-10,212.71
	SUPERÁVIT/DÉFICIT	0.00	0.00	0.00	0.00	0.00	0.00
		23,400,121.04	-23,400,121.04	0.00	162,758,314.42	169,301,969.21	-6,543,654.79

MUNICIPIO DE SAN PEDRO CHOLULA PUEBLA

FLUJO DE FONDOS


Del 1 de Enero al 31 de Octubre de 2025
(Cifras en pesos)

		DEMANDADO POR FUENTE DE FINANCIAMIENTO																Total
S/C	Rubro/Capitulo	11	12	13	14	15	16	17	No etiquetado	25	26	27	Etiquetado	Total				
	ROBOS DE INGRESO	182,653,315.10	0.00	0.00	0.00	206,093,237.32	0.00	0.00	388,706,552.42	183,725,061.22	31,715,744.30	0.00	215,444,805.32	684,158,357.94				
1	IMPUESTOS	76,301,378.93	0.00	0.00	0.00	0.00	0.00	0.00	76,301,378.93	0.00	0.00	0.00	0.00	76,301,378.93				
2	CUOTAS Y APORTACIONES DE SEGURIDAD SOCIAL	0.00	0.00	0.00	0.00	0.00	0.00	0.00	0.00	0.00	0.00	0.00	0.00	0.00				
3	CONTRIBUCIONES DE MEDIDAS	0.00	0.00	0.00	0.00	0.00	0.00	0.00	0.00	0.00	0.00	0.00	0.00	0.00				
4	DEREGOS	80,314,176.08	0.00	0.00	0.00	0.00	0.00	0.00	80,314,176.08	0.00	0.00	0.00	0.00	80,314,176.08				
5	PRODUCTOS	14,685,104.73	0.00	0.00	0.00	88,452.36	0.00	0.00	14,973,557.09	125,747.39	167,147.79	0.00	292,895.18	15,266,452.27				
6	APROVECHAMIENTOS	11,152,655.36	0.00	0.00	0.00	0.00	0.00	0.00	11,152,655.36	0.03	552,807.25	0.00	532,807.28	11,705,462.64				
7	INGRESOS POR VENTAS DE BIENES, PRESTACION DE SERVICIOS Y OTROS INGRESOS	0.00	0.00	0.00	0.00	0.00	0.00	0.00	0.00	0.00	0.00	0.00	0.00	0.00				
8	PARTICIPACIONES, APORTACIONES, CONVENIOS, INCENTIVOS DERIV. DE LA COOP. FISCAL Y FONDOS DIST. DE APORT	0.00	0.00	0.00	0.00	205,964,784.96	0.00	0.00	205,964,784.96	183,599,313.80	30,999,789.26	0.00	214,599,103.06	429,563,886.02				
9	TRANSFERENCIAS, ASIGNACIONES, SUBSIDIOS Y SOBVENSIONES, Y PENSIONES Y JUBILACIONES	0.00	0.00	0.00	0.00	0.00	0.00	0.00	0.00	0.00	0.00	0.00	0.00	0.00				
0	INGRESOS OBTENIDOS DE FINANCIAMIENTOS	0.00	0.00	0.00	0.00	0.00	0.00	0.00	0.00	0.00	0.00	0.00	0.00	0.00				
	CAPITULOS DE GASTO	161,982,011.82	0.00	0.00	0.00	171,060,327.97	0.00	0.00	335,042,239.79	87,739,095.89	20,611,607.84	0.00	108,350,703.73	441,393,043.52				
1	SERVICIOS PERSONALES	2,500.00	0.00	0.00	0.00	156,485,733.91	0.00	0.00	156,488,233.91	32,504,329.39	12,269,512.06	0.00	44,773,844.45	201,267,075.36				
2	MATERIALES Y SUMINISTROS	23,569,386.61	0.00	0.00	0.00	2,136.00	0.00	0.00	23,571,422.61	0.00	6,290,375.05	0.00	6,290,375.05	29,861,797.66				
3	SERVICIOS GENERALES	67,301,450.43	0.00	0.00	0.00	6,729,483.28	0.00	0.00	74,030,933.91	46,194,694.00	503,086.20	0.00	46,695,781.20	120,726,713.11				
4	TRANSFERENCIAS, ASIGNACIONES, SUBSIDIOS Y OTRAS AYUDAS	43,772,484.49	0.00	0.00	0.00	7,842,878.78	0.00	0.00	71,615,471.27	8,258,216.30	0.00	0.00	8,258,216.30	79,873,687.57				
5	BIENES MUEBLES, INMUEBLES E INTANGIBLES	1,956,287.60	0.00	0.00	0.00	0.00	0.00	0.00	1,956,287.60	0.00	1,550,634.53	0.00	1,550,634.53	3,506,922.13				
6	INVERSION PUBLICA	5,379,992.49	0.00	0.00	0.00	0.00	0.00	0.00	5,379,992.49	781,855.20	0.00	0.00	781,855.20	6,161,847.69				
7	INVERSIONES FINANCIERAS Y OTRAS PROVISIONES	0.00	0.00	0.00	0.00	0.00	0.00	0.00	0.00	0.00	0.00	0.00	0.00	0.00				
8	PARTICIPACIONES Y APORTACIONES	0.00	0.00	0.00	0.00	0.00	0.00	0.00	0.00	0.00	0.00	0.00	0.00	0.00				
9	DEUDA PUBLICA	0.00	0.00	0.00	0.00	0.00	0.00	0.00	0.00	0.00	0.00	0.00	0.00	0.00				
	SUPERAVIT/DEFICIT	20,671,303.28	0.00	0.00	0.00	34,992,909.35	0.00	0.00	55,664,212.63	95,989,965.33	11,108,136.46	0.00	107,094,101.79	162,758,314.42				

MUNICIPIO DE SAN PEDRO CHOLULA PUEBLA

FLUJO DE FONDOS

Del 1 de Enero al 31 de Octubre de 2025
(Cifras en pesos)



Bajo protesta de decir verdad declaramos que los Estados Financieros y sus notas son razonablemente correctos y son responsabilidad del emisor.

[Handwritten signature]
C. TONANTZIN FERNANDEZ DIAZ
PRESIDENTA MUNICIPAL




[Handwritten signature]
C. JOHAN GUZMAN HERRERO
TESORERO MUNICIPAL



GOBIERNO MUNICIPAL
CONSTITUCIONAL DE
SAN PEDRO
CHOLULA, PUEBLA
2024-2027

[Handwritten signature]
C. MIGUEL GUATEMOC LYNN MENDOZA
SECRETARIO DEL AYUNTAMIENTO



SECRETARÍA
DEL
AYUNTAMIENTO
GOBIERNO MUNICIPAL
CONSTITUCIONAL DE
SAN PEDRO
CHOLULA, PUEBLA
2024-2027

MUNICIPIO DE SAN PEDRO CHOLULA PUEBLA

GASTO POR CATEGORÍA PROGRAMÁTICA

Del 1 de Enero al 31 de Octubre de 2025
(Cifras en pesos)

Concepto	Egreso Aprobado (1)	Ampliaciones/Reducciones (2)	Egreso Modificado (3=1+2)	Egreso Devengado (4)	Egreso Pagado (5)	Subejercicio (6=3-4)
Programas	712,262,090.80	16,865,479.59	729,127,570.39	441,393,043.52	434,886,491.30	287,734,526.87
Subsidios: Sector Social y Privado o Entidades Federativas y Municipios						
S Sujetos a Reglas de Operación	0.00	0.00	0.00	0.00	0.00	0.00
U Otros Subsidios	0.00	0.00	0.00	0.00	0.00	0.00
Desempeño de las Funciones	330,488,136.96	28,448,302.95	358,936,439.91	178,988,473.73	175,255,131.10	179,947,966.18
E Prestación de Servicios Públicos	89,197,326.98	1,144,219.09	90,341,546.07	52,017,100.75	50,869,256.33	38,324,445.32
B Provisión de Bienes Públicos	0.00	0.00	0.00	0.00	0.00	0.00
P Planación, seguimiento y evaluación de políticas públicas	0.00	0.00	0.00	0.00	0.00	0.00
F Promoción y fomento	18,125,176.08	1,769,192.96	19,894,369.04	19,838,085.66	19,838,085.66	56,283.38
G Regulación y supervisión	11,314,300.00	674,400.00	11,988,700.00	11,242,643.06	9,275,177.05	746,056.94
A Funciones de las Fuerzas Armadas (Únicamente Gobierno Federal)	0.00	0.00	0.00	0.00	0.00	0.00
R Específicos	80,897,474.54	26,512,184.04	107,409,658.58	40,655,877.76	40,037,845.56	66,753,780.82
K Proyectos de Inversión	130,953,859.36	-1,651,693.14	129,302,166.22	55,234,766.50	55,234,766.50	74,067,399.72
Administrativos y de Apoyo	381,773,953.84	-11,582,823.36	370,191,130.48	262,404,569.79	259,631,360.20	107,786,560.69
M Apoyo al proceso presupuestario y para mejorar la eficiencia institucional	381,773,953.84	-11,582,823.36	370,191,130.48	262,404,569.79	259,631,360.20	107,786,560.69
O Apoyo a la función pública y al mejoramiento de la gestión	0.00	0.00	0.00	0.00	0.00	0.00
Operaciones ajenas	0.00	0.00	0.00	0.00	0.00	0.00
Compromisos	0.00	0.00	0.00	0.00	0.00	0.00
L Obligaciones de cumplimiento de resolución Jurisdiccional	0.00	0.00	0.00	0.00	0.00	0.00
N Desastres Naturales	0.00	0.00	0.00	0.00	0.00	0.00
Obligaciones	0.00	0.00	0.00	0.00	0.00	0.00
J Pensiones y jubilaciones	0.00	0.00	0.00	0.00	0.00	0.00
T Aportaciones a la seguridad social	0.00	0.00	0.00	0.00	0.00	0.00
Y Aportaciones a fondos de estabilización	0.00	0.00	0.00	0.00	0.00	0.00
Z Aportaciones a fondos de inversión y reestructura de pensiones	0.00	0.00	0.00	0.00	0.00	0.00
Programas de Gasto Federalizado (Gobierno Federal)	0.00	0.00	0.00	0.00	0.00	0.00
I Gasto Federalizado	0.00	0.00	0.00	0.00	0.00	0.00
C Participaciones a entidades federativas y municipios	0.00	0.00	0.00	0.00	0.00	0.00
D Costo financiero, deuda o apoyos a deudores y ahorradores de la banca	0.00	0.00	0.00	0.00	0.00	0.00


MUNICIPIO DE SAN PEDRO CHOLULA PUEBLA

GASTO POR CATEGORÍA PROGRAMÁTICA

Del 1 de Enero al 31 de Octubre de 2025
(Cifras en pesos)

Concepto	Egreso Aprobado (1)	Ampliaciones/Reducciones (2)	Egreso Modificado (3=1+2)	Egreso Devengado (4)	Egreso Pagado (5)	Subejercicio (6=3-4)
H Adeudos de ejercicios fiscales anteriores	0.00	0.00	0.00	0.00	0.00	0.00

TOTAL DEL EGRESO 712,262,090.80 16,865,479.59 729,127,570.39 441,393,043.62 434,886,491.30 287,734,526.87



**PRESIDENCIA MUNICIPAL
SAN PEDRO CHOLULA
2024-2027**


Trabajo protesta de aca... verdad declaramos que los Estados Financieros y sus notas son razonablemente correctos y son responsabilidad del emisor.



**TESORERÍA MUNICIPAL
GOBIERNO MUNICIPAL
CONSTITUCIONAL DE
SAN PEDRO
CHOLULA, PUEBLA
2024-2027**

C. TONANTZIN FERNANDEZ DIAZ
PRESIDENTA MUNICIPAL

C. JONAN GUZMAN HERRERO
TESORERO MUNICIPAL



C. MIGUEL CUUHTEMOC LUNA MENDOZA
SECRETARIO DEL AYUNTAMIENTO

SECRETARÍA

DEL

AYUNTAMIENTO

GOBIERNO MUNICIPAL
CONSTITUCIONAL DE
SAN PEDRO
CHOLULA, PUEBLA
2024-2027



**MUNICIPIO DE SAN PEDRO CHOLULA
PUEBLA**

Indicadores de Resultados
Del 01 AL 31 DE OCTUBRE 2025

CONCEPTO	PERIODO	%	ACUMULADO	%
INGRESOS Y OTROS BENEFICIOS	01 AL 30 OCTUBRE DE 2025		01 ENE AL 31 OCT 2025	
INGRESOS DE GESTIÓN	\$16,388,481.20	25.5543%	\$181,398,930.29	30.03%
IMPUESTOS	\$5,883,672.05	9.1743%	\$76,301,378.93	12.63%
IMPUESTOS SOBRE LOS INGRESOS	\$33,507.50	0.0522%	\$164,493.79	0.03%
IMPUESTOS SOBRE EL PATRIMONIO	\$5,209,207.55	8.1226%	\$69,212,033.14	11.46%
ACCESORIOS DE IMPUESTOS	\$640,957.00	0.9994%	\$6,924,852.00	1.15%
DERECHOS	\$8,150,700.91	12.7092%	\$80,314,176.08	13.29%
DERECHOS POR EL USO, GOCE, APROVECHAMIENTO O EXPLOTACIÓN DE BIENES DE DOMINIO PÚBLICO	\$1,047,738.31	1.6337%	\$11,897,382.60	1.97%
DERECHOS POR PRESTACIÓN DE SERVICIOS	\$7,076,646.25	11.0345%	\$67,921,293.91	11.24%
ACCESORIOS DE DERECHOS	\$26,200.35	0.0409%	\$494,281.57	0.08%
OTROS DERECHOS	\$116.00	0.0002%	\$1,218.00	0.00%
PRODUCTOS	\$1,532,494.49	2.3896%	\$15,266,452.27	2.53%
PRODUCTOS	\$1,532,494.49	2.3896%	\$15,266,452.27	2.53%
APROVECHAMIENTOS	\$821,613.75	1.2811%	\$9,516,923.01	1.58%
MULTAS	\$821,613.75	1.2811%	\$9,321,732.84	1.54%
INDEMNIZACIONES	\$0.00	0.0000%	\$167,253.00	0.03%
REINTEGROS	\$0.00	0.0000%	\$0.00	0.00%
ACCESORIOS DE APROVECHAMIENTOS	\$0.00	0.0000%	\$27,570.26	0.00%
OTROS APROVECHAMIENTOS	\$0.00	0.0000%	\$366.91	0.00%
PARTICIPACIONES, APORTACIONES, CONVENIOS, INCENTIVOS DERIVA	\$47,703,972.24	74.3839%	\$420,563,888.02	69.61%
PARTICIPACIONES	\$20,715,063.20	32.3006%	\$205,964,784.96	34.09%
APORTACIONES	\$18,268,962.69	28.4865%	\$183,599,313.80	30.39%
CONVENIOS	\$8,719,946.35	13.5969%	\$30,999,789.26	5.13%
OTROS INGRESOS Y BENEFICIOS	\$39,642.59	0.0618%	\$2,188,539.63	0.36%
OTROS INGRESOS Y BENEFICIOS VARIOS	\$39,642.59	0.0618%	\$2,188,539.63	0.36%
Total de Ingresos	\$64,132,096.03	100.0000%	\$604,151,357.94	100.00%
GASTOS Y OTRAS PÉRDIDAS	PERIODO 01 AL 30 SEPTIEMBRE 2025	%	ACUMILADO 01 ENE. AL 30 SEP. 2025	%
GASTOS DE FUNCIONAMIENTO	\$ 47,158,552.97	81.6325%	\$ 351,850,586.13	81.00%
SERVICIOS PERSONALES	\$21,798,996.65	37.7346%	\$201,262,075.36	46.33%
MATERIALES Y SUMINISTROS	\$9,473,942.63	16.3996%	\$29,861,797.66	6.87%
SERVICIOS GENERALES	\$15,885,613.69	33.6855%	\$120,726,713.11	27.79%
TRANSFERENCIAS, ASIGNACIONES, SUBSIDIOS Y OTRAS AYUDAS	10,610,772.01	18.3675%	79,873,687.57	18.39%
TRANSFERENCIAS INTERNAS AL SECTOR PÚBLICO	\$6,570,519.00	11.3737%	\$41,675,935.11	9.59%
TRANSFERENCIAS AL RESTO DEL SECTOR PÚBLICO	\$0.00	0.0000%	\$8,258,216.30	1.90%

AYUDAS SOCIALES	\$4,040,253.01	6.9938%	\$29,939,536.16	6.89%
PARTICIPACIONES Y APORTACIONES	\$ -	0.0000%	\$ -	0.00%
INTERESES, COMISIONES Y OTROS GASTOS DE LA DEUDA PÚBLICA	\$ -	0.0000%	\$ -	0.00%
OTROS GASTOS Y PÉRDIDAS EXTRAORDINARIAS	\$ -	0.0000%	\$ 25,000.00	0.01%
ESTIMACIONES, DEPRECIACIONES, DETERIOROS, OBSOLESCENCIA Y AMORTIZA	\$0.00	0.0000%	\$25,000.00	0.01%
INVERSIÓN PÚBLICA	\$ -	0.0000%	\$ 2,642,952.05	0.61%
INVERSIÓN PÚBLICA NO CAPITALIZABLE	\$0.00	0.0000%	\$2,642,952.05	0.61%
Total de Gastos y otras Pérdidas	\$57,769,324.98	100.0000%	\$434,392,225.75	100.00%
Ahorro / Desahorro Neto del Ejercicio	\$6,362,771.05		\$169,759,132.19	

ESTADOS UNIDOS MEXICANOS

 TONANTZIN FERNANDEZ DIAZ
 PRESIDENTA MUNICIPAL CONSTITUCIONAL

ESTADOS UNIDOS MEXICANOS

 C. JOHAN GUZMAN HERRERO
 TESORERO MUNICIPAL

ESTADOS UNIDOS MEXICANOS

 C. MIGUEL CUHAUTEMOC LUNA MENDOZA
 SECRETARIO DEL AYUNTAMIENTO

**PRESIDENCIA
 MUNICIPAL
 SAN PEDRO CACULULA
 2024-2027**

**SECRETARÍA
 DEL
 AYUNTAMIENTO**
 GOBIERNO MUNICIPAL
 CONSTITUCIONAL DE
 SAN PEDRO
 CACULULA,
 PUEBLA
 2024-2027

**TESORERÍA
 MUNICIPAL**
 GOBIERNO MUNICIPAL
 CONSTITUCIONAL DE
 SAN PEDRO
 CACULULA, PUEBLA
 2024-2027

