

MUNICIPIO DE SAN PEDRO CHOLULA PUEBLA

ESTADO DE ACTIVIDADES
Del 1 de Enero al 31 de Enero de 2026
(Cifras en Pesos)

	2026	2025
INGRESOS Y OTROS BENEFICIOS		
INGRESOS DE GESTIÓN	38,867,324.35	219,478,039.10
IMPUESTOS	22,644,828.74	92,290,788.16
CUOTAS Y APORTACIONES DE SEGURIDAD SOCIAL	0.00	0.00
CONTRIBUCIONES DE MEJORAS	0.00	0.00
DERECHOS	13,764,868.63	97,820,262.36
PRODUCTOS	1,290,924.95	17,949,115.82
APROVECHAMIENTOS	1,166,702.03	11,417,872.76
INGRESOS POR VENTA DE BIENES Y PRESTACIÓN DE SERVICIOS	0.00	0.00
PART, APORT, CONV, INCENT. DERIV. D/COLAB.FISCAL, F. DIST. DE APORT, TRANSF, ASIG, SUBS Y SUBV Y P Y JUB	26,136,396.67	480,813,116.25
PART, APORT, CONV, INCENT. DERIV. D/COLAB.FISCAL, F. DIST. DE APORT	26,136,396.67	480,813,116.25
TRANSFERENCIAS, ASIGNACIONES, SUBSIDIOS Y SUBVENCIONES Y PENSIONES Y JUBILACIONES	0.00	0.00
OTROS INGRESOS Y BENEFICIOS	21,706.57	2,288,897.15
INGRESOS FINANCIEROS	0.00	0.00
INCREMENTO POR VARIACIÓN DE INVENTARIOS	0.00	0.00
DISMINUCIÓN DEL EXCESO DE ESTIMACIONES POR PÉRDIDA O DETERIORO U OBSOLESCENCIA	0.00	0.00
DISMINUCIÓN DEL EXCESO DE PROVISIONES	0.00	0.00
OTROS INGRESOS Y BENEFICIOS VARIOS	21,706.57	2,288,897.15
TOTAL DE INGRESOS Y OTROS BENEFICIOS	65,025,427.59	702,580,052.50
GASTOS Y OTRAS PÉRDIDAS		
GASTOS DE FUNCIONAMIENTO	23,730,392.22	519,158,985.23
SERVICIOS PERSONALES	22,714,055.62	270,633,469.25
MATERIALES Y SUMINISTROS	0.00	57,662,803.57
SERVICIOS GENERALES	1,016,336.60	190,862,712.41
TRANSFERENCIAS, ASIGNACIONES, SUBSIDIOS Y OTRAS AYUDAS	7,692,678.57	134,418,334.14
TRANSFERENCIAS INTERNAS Y ASIGNACIONES AL SECTOR PÚBLICO	1,759,372.55	56,592,986.49
TRANSFERENCIAS AL RESTO DEL SECTOR PÚBLICO	0.00	8,811,023.55
SUBSIDIOS Y SUBVENCIONES	0.00	0.00
AYUDAS SOCIALES	5,933,306.02	69,014,324.10
PENSIONES Y JUBILACIONES	0.00	0.00
TRANSFERENCIAS A FIDEICOMISOS, MANDATOS Y CONTRATOS ANÁLOGOS	0.00	0.00
TRANSFERENCIAS A LA SEGURIDAD SOCIAL	0.00	0.00
DONATIVOS	0.00	0.00
TRANSFERENCIAS AL EXTERIOR	0.00	0.00
PARTICIPACIONES Y APORTACIONES	0.00	0.00
PARTICIPACIONES	0.00	0.00
APORTACIONES	0.00	0.00
CONVENIOS	0.00	0.00
INTERESES, COMISIONES Y OTROS GASTOS DE LA DEUDA PÚBLICA	0.00	0.00

MUNICIPIO DE SAN PEDRO CHOLULA PUEBLA

ESTADO DE ACTIVIDADES
Del 1 de Enero al 31 de Enero de 2026
(Cifras en Pesos)

	2026	2025
INTERESES DE LA DEUDA PÚBLICA	0.00	0.00
COMISIONES DE LA DEUDA PÚBLICA	0.00	0.00
GASTOS DE LA DEUDA PÚBLICA	0.00	0.00
COSTO POR COBERTURAS	0.00	0.00
APOYOS FINANCIEROS	0.00	0.00
OTROS GASTOS Y PÉRDIDAS EXTRAORDINARIAS	0.00	25,000.00
ESTIMACIONES, DEPRECIACIONES, DETERIOROS, OBSOLESCENCIAS Y AMORTIZACIONES	0.00	25,000.00
PROVISIONES	0.00	0.00
DISMINUCIONES DE INVENTARIOS	0.00	0.00
OTROS GASTOS	0.00	0.00
INVERSIÓN PÚBLICA	0.00	50,340,176.94
INVERSIÓN PÚBLICA NO CAPITALIZABLE	0.00	50,340,176.94
TOTAL DE GASTOS Y OTRAS PÉRDIDAS	31,423,070.79	703,942,496.31
RESULTADO DEL EJERCICIO (AHORRO/DESAHORRO)	33,602,356.80	-1,362,443.81

Bajo protesta de decir verdad declaramos que los Estados Financieros y sus notas, son razonablemente correctos y son responsabilidad del emisor.



ANTZIN FERNANDEZ DIAZ
PRESIDENTA MUNICIPAL

C. JORJAN GUZMAN HERRERO
TESORERO MUNICIPAL

**PRESIDENCIA
MUNICIPAL
SAN PEDRO CHOLULA
2024-2027**

C. MIGUEL CUAUHTEMOC LUNA MENDOZA
SECRETARIO DEL AYUNTAMIENTO

**SECRETARÍA
DEL
AYUNTAMIENTO**

GOBIERNO MUNICIPAL
CONSTITUCIÓN DEL MUNICIPIO DE
SAN PEDRO CHOLULA, PUEBLA
2024-2027



MUNICIPIO DE SAN PEDRO CHOLULA PUEBLA

ESTADO DE SITUACIÓN FINANCIERA

Al 31 de Enero de 2026

(Cifras en Pesos)

	2026	2025
ACTIVO		
ACTIVO CIRCULANTE		
EFFECTIVO Y EQUIVALENTES	169,599,187.74	144,773,161.04
DERECHOS A RECIBIR EFFECTIVO O EQUIVALENTES	12,002,480.66	6,783,252.75
DERECHOS A RECIBIR BIENES O SERVICIOS	1,641,394.50	1,641,394.50
INVENTARIOS	0.00	0.00
ALMACENES	0.00	0.00
ESTIMACIÓN POR PÉRDIDAS O DETERIORO DE ACTIVOS CIRCULANTES	-1,921,686.33	-1,921,686.33
OTROS ACTIVOS CIRCULANTES	32,255.00	32,255.00
TOTAL DE ACTIVOS CIRCULANTES	181,353,631.57	151,308,376.96
ACTIVO NO CIRCULANTE		
INVERSIONES FINANCIERAS A LARGO PLAZO	0.00	0.00
DERECHOS A RECIBIR EFFECTIVO O EQUIVALENTES A LARGO PLAZO	0.00	0.00
BIENES INMUEBLES, INFRAESTRUCTURA Y CONSTRUCCIONES EN PROCESO	1,011,883,959.46	1,011,883,959.46
BIENES MUEBLES	143,777,372.48	143,777,372.48
ACTIVOS INTANGIBLES	8,850,540.38	8,850,540.38
DEPRECIACIÓN, DETERIORO Y AMORTIZACIÓN ACUMULADA DE BIENES	-86,852,253.83	-86,852,253.83
ACTIVOS DIFERIDOS	404,716.00	404,716.00
ESTIMACIÓN POR PÉRDIDA O DETERIORO DE ACTIVOS NO CIRCULANTES	0.00	0.00
OTROS ACTIVOS NO CIRCULANTES	0.00	0.00
TOTAL DE ACTIVOS NO CIRCULANTES	1,078,064,334.49	1,078,064,334.49
PASIVO		
PASIVO CIRCULANTE		
CUENTAS POR PAGAR A CORTO PLAZO	63,403,982.95	66,591,881.64
DOCUMENTOS POR PAGAR A CORTO PLAZO	3,503.10	3,503.10
PORCIÓN A CORTO PLAZO DE LA DEUDA PÚBLICA A LARGO PLAZO	0.00	0.00
TÍTULOS Y VALORES A CORTO PLAZO	0.00	0.00
PASIVOS DIFERIDOS A CORTO PLAZO	61,364,288.00	61,055,868.00
FONDOS Y BIENES DE TERCEROS EN GARANTÍA Y/O ADMINISTRACIÓN A CORTO PLAZO	0.00	0.00
PROVISIONES A CORTO PLAZO	0.00	0.00
OTROS PASIVOS A CORTO PLAZO	0.00	0.00
TOTAL DE PASIVOS CIRCULANTES	124,771,774.05	127,651,248.74
PASIVO NO CIRCULANTE		
CUENTAS POR PAGAR A LARGO PLAZO	59,557,753.41	59,557,753.41
DOCUMENTOS POR PAGAR A LARGO PLAZO	462,105.89	462,105.89
DEUDA PÚBLICA A LARGO PLAZO	0.00	0.00
PASIVOS DIFERIDOS A LARGO PLAZO	0.00	0.00
FONDOS Y BIENES DE TERCEROS EN GARANTÍA Y/O ADMINISTRACIÓN A LARGO PLAZO	0.00	0.00
PROVISIONES A LARGO PLAZO	0.00	0.00
TOTAL DE PASIVOS NO CIRCULANTES	60,019,859.30	60,019,859.30
TOTAL DEL PASIVO	184,791,633.35	187,671,108.04
HACIENDA PÚBLICA / PATRIMONIO		
HACIENDA PÚBLICA/PATRIMONIO CONTRIBUIDO	676,465,060.58	676,465,060.58
APORTACIONES	0.00	0.00
DONACIONES DE CAPITAL	0.00	0.00
ACTUALIZACIÓN DE LA HACIENDA PÚBLICA/PATRIMONIO	676,465,060.58	676,465,060.58

MUNICIPIO DE SAN PEDRO CHOLULA PUEBLA

ESTADO DE SITUACIÓN FINANCIERA
Al 31 de Enero de 2026
(Cifras en Pesos)

	2026	2025
HACIENDA PÚBLICA/PATRIMONIO GENERADO	398,161,272.13	365,236,542.83
RESULTADO DEL EJERCICIO (AHORRO/DESAHORRO)	33,602,356.81	-1,362,443.80
RESULTADOS DE EJERCICIOS ANTERIORES	356,465,711.26	358,505,782.57
REVALUOS	383,692,026.90	383,692,026.90
RESERVAS	0.00	0.00
RECTIFICACIONES DE RESULTADOS DE EJERCICIOS ANTERIORES	-375,598,822.84	-375,598,822.84
EXCESO O INSUFICIENCIA EN LA ACTUALIZACIÓN DE LA HACIENDA PÚBLICA/PATRIMONIO	0.00	0.00
RESULTADO POR POSICIÓN MONETARIA	0.00	0.00
RESULTADO POR TENENCIA DE ACTIVOS NO MONETARIOS	0.00	0.00

TOTAL DEL ACTIVO..... 1,229,372,711.45

TOTAL HACIENDA PÚBLICA/PATRIMONIO..... 1,074,626,332.71

TOTAL DEL PASIVO = HACIENDA PÚBLICA/PATRIMONIO..... 1,229,372,711.45

Bajo protesta de decir verdad declaramos que los Estados Financieros y sus notas
son razonablemente correctos y son responsabilidad del emisor



C. TOMANZIN FERNANDEZ DIAZ
PRESIDENTA MUNICIPAL

C. JOHAN GUZMAN HERRERO
TESORERO MUNICIPAL

C. MIGUEL CUAUTEMOC LUNA MENDOZA
SECRETARIO DEL AYUNTAMIENTO

MUNICIPIO DE SAN PEDRO CHOLULA PUEBLA

ESTADO DE VARIACIÓN EN LA HACIENDA PÚBLICA
Del 1 de Enero al 31 de Enero de 2026
(Cifras en Pesos)

Concepto	Hacienda Pública/ Patrimonio Contribuido	Hacienda Pública/ Patrimonio Generado de Ejercicios Ant.	Hacienda Pública/ Patrimonio Generado del Ejercicio	Exceso o Insuficiencia en la Actualización de la Hacienda Pública / Patrimonio /	TOTAL
Hacienda Pública / Patrimonio Contribuido Neto 2025	676,465,060.58				676,465,060.58
Aportaciones	0.00			0.00	0.00
Donaciones de Capital	0.00			0.00	0.00
Actualización de la Hacienda Pública/Patrimonio	676,465,060.58				676,465,060.58
Hacienda Pública / Patrimonio Generado Neto 2025		366,598,986.63	-1,362,443.81		365,236,542.82
Resultado del Ejercicio (Ahorro/Desahorro)			-1,362,443.81		-1,362,443.81
Resultados de Ejercicios Anteriores					358,505,782.57
Revalúos					383,692,026.90
Reservas					0.00
Rectificaciones de Resultados de Ejercicios Anteriores					-375,598,822.84
Exceso o Insuficiencia en la Actualización de la Hacienda Pública/Patrimonio Neto 2025				0.00	0.00
Resultado por Posición Monetaria					0.00
Resultado por Tenencia de Activos no Monetarios				0.00	0.00
Hacienda Pública / Patrimonio Neto Final 2025	676,465,060.58	366,598,986.63	-1,362,443.81	0.00	1,041,701,603.40
Cambios en la Hacienda Pública / Patrimonio Contribuido Neto 2026	0.00				0.00
Aportaciones	0.00				0.00
Donaciones de Capital	0.00				0.00
Actualización de la Hacienda Pública/Patrimonio	0.00				0.00

MUNICIPIO DE SAN PEDRO CHOLULA PUEBLA

ESTADO DE VARIACIÓN EN LA HACIENDA PÚBLICA
Del 1 de Enero al 31 de Enero de 2026
(Cifras en Pesos)

Variaciones de la Hacienda Pública / Patrimonio Generado Neto 2026	-2,040,071.31	34,964,800.61	32,924,729.30
Resultado del Ejercicio (Ahorro/Desahorro)		33,602,356.80	33,602,356.80
Resultados de Ejercicios Anteriores	-2,040,071.31	1,362,443.81	-677,627.50
Revaluos		0.00	0.00
Reservas		0.00	0.00
Rectificaciones de Resultados de Ejercicios Anteriores		0.00	0.00
Cambios en el Exceso o Insuficiencia en la Actualización de la Hacienda Pública/Patrimonio Neto 2026			0.00
Resultado por Posición Monetaria			0.00
Resultado por Tenencia de Activos no Monetarios			0.00
Hacienda Pública / Patrimonio Neto Final 2026	676,465,060.58	364,558,915.32	0.00
		33,602,356.80	1,074,626,332.70

El presente documento declara que los Estados Financieros y sus notas, son razonablemente correctos y son responsabilidad del emisor.

[Handwritten signature]
C. TONANTZIN-FERNANDEZ DIAZ
PRESIDENTA MUNICIPAL

[Handwritten signature]
C. CARLOS GUZMAN HERRERO
TESORERO MUNICIPAL



PRESIDENTA MUNICIPAL
SAN PEDRO CHOLULA
2024-2027

[Handwritten signature]
F. MIGUEL CUAUHTEMOC LUNA MENDOZA
SECRETARIO DEL AYUNTAMIENTO DEL MUNICIPIO DE SAN PEDRO CHOLULA PUEBLA

AYUNTAMIENTO
GOBIERNO MUNICIPAL
SAN PEDRO CHOLULA PUEBLA
2024-2027

MUNICIPIO DE SAN PEDRO CHOLULA PUEBLA

ESTADO DE CAMBIOS EN LA SITUACIÓN FINANCIERA

Del 1 de Enero al 31 de Enero de 2026

(Cifras en Pesos)

	Origen	Aplicación
	-----	-----
ACTIVO	-	30,045,254.61
ACTIVO CIRCULANTE	-	30,045,254.61
EFECTIVO Y EQUIVALENTES	-	24,826,026.70
DERECHOS A RECIBIR EFECTIVO O EQUIVALENTES	-	5,219,227.91
DERECHOS A RECIBIR BIENES O SERVICIOS INVENTARIOS	-	-
ALMACENES	-	-
ESTIMACIÓN POR PÉRDIDAS O DETERIORO DE ACTIVOS CIRCULANTES	-	-
OTROS ACTIVOS CIRCULANTES	-	-
ACTIVO NO CIRCULANTE	-	-
INVERSIONES FINANCIERAS A LARGO PLAZO	-	-
DERECHOS A RECIBIR EFECTIVO O EQUIVALENTES A LARGO PLAZO	-	-
BIENES INMUEBLES, INFRAESTRUCTURA Y CONSTRUCCIONES EN PROCESO	-	0.00
BIENES MUEBLES	-	-
ACTIVOS INTANGIBLES	-	-
DEPRECIACIÓN, DETERIORO Y AMORTIZACIÓN ACUMULADA DE BIENES	0.00	-
ACTIVOS DIFERIDOS	-	-
ESTIMACIÓN POR PÉRDIDA O DETERIORO DE ACTIVOS NO CIRCULANTES	-	-
OTROS ACTIVOS NO CIRCULANTES	-	-
PASIVO	-	2,879,474.69
PASIVO CIRCULANTE	-	2,879,474.69
CUENTAS POR PAGAR A CORTO PLAZO	-	3,187,898.69
DOCUMENTOS POR PAGAR A CORTO PLAZO	-	-
PORCIÓN A CORTO PLAZO DE LA DEUDA PÚBLICA A LARGO PLAZO	-	-
TÍTULOS Y VALORES A CORTO PLAZO	-	-
PASIVOS DIFERIDOS A CORTO PLAZO	308,424.00	-
FONDOS Y BIENES DE TERCEROS EN GARANTÍA Y/O ADMINISTRACIÓN A CORTO PLAZO	-	-
PROVISIONES A CORTO PLAZO	-	-
OTROS PASIVOS A CORTO PLAZO	-	-
PASIVO NO CIRCULANTE	-	0.00
CUENTAS POR PAGAR A LARGO PLAZO	0.00	-
DOCUMENTOS POR PAGAR A LARGO PLAZO	-	-
DEUDA PÚBLICA A LARGO PLAZO	-	-
PASIVOS DIFERIDOS A LARGO PLAZO	-	-
FONDOS Y BIENES DE TERCEROS EN GARANTÍA Y/O ADMINISTRACIÓN A LARGO PLAZO	-	-
PROVISIONES A LARGO PLAZO	-	-
HACIENDA PÚBLICA/PATRIMONIO	32,924,729.30	-

MUNICIPIO DE SAN PEDRO CHOLULA PUEBLA
 ESTADO DE CAMBIOS EN LA SITUACIÓN FINANCIERA
 Del 1 de Enero al 31 de Enero de 2026
 (Cifras en Pesos)

	Origen	Aplicación
HACIENDA PÚBLICA/PATRIMONIO CONTRIBUIDO	-	-
APORTACIONES	-	-
DONACIONES DE CAPITAL	-	-
ACTUALIZACIÓN DE LA HACIENDA PÚBLICA/PATRIMONIO	-	-
HACIENDA PÚBLICA/PATRIMONIO GENERADO	32,924,729.30	-
RESULTADO DEL EJERCICIO (AHORRO/DESAHORRO)	34,964,800.61	-
RESULTADOS DE EJERCICIOS ANTERIORES	-	2,040,071.31
REVALÚOS	-	-
RESERVAS	-	-
RECTIFICACIONES DE RESULTADOS DE EJERCICIOS ANTERIORES	-	-
EXCESO O INSUFICIENCIA EN LA ACTUALIZACIÓN DE LA HACIENDA PÚBLICA/PATRIMONIO	-	-
RESULTADO POR POSICIÓN MONETARIA	-	-
RESULTADO POR TENENCIA DE ACTIVOS NO MONETARIOS	-	-

Bajo protesta de decir verdad declaramos que los Estados Financieros y sus notas, son razonablemente correctos y son responsabilidad del emisor.



**PRESIDENCIA MUNICIPAL
 SAN PEDRO CHOLULA
 2024-2027**

 C. FERNANDEZ DIAZ
 PRESIDENTA MUNICIPAL

 C. JOHAN GUZMAN HERREJO
 TESORERO MUNICIPAL

 C. MIGUEL CUAHTEMOC LUNA MENDOZA
 SECRETARIO DEL AYUNTAMIENTO

SECRETARÍA DEL AYUNTAMIENTO

GOBIERNO MUNICIPAL
 CONSTITUCIÓN DEL MUNICIPIO DE SAN PEDRO CHOLULA
 (2014-2027)

MUNICIPIO DE SAN PEDRO CHOLULA PUEBLA

ESTADO DE FLUJOS DE EFECTIVO
 Del 1 de Enero al 31 de Enero de 2026
 (Cifras en Pesos)

Concepto	2026	2025
FLUJOS DE EFECTIVO DE LAS ACTIVIDADES DE OPERACIÓN		
ORIGEN	65,025,427.59	701,609,408.63
IMPUESTOS	22,644,828.74	92,296,546.16
CUOTAS Y APORTACIONES DE SEGURIDAD SOCIAL	0.00	0.00
CONTRIBUCIONES DE MEJORAS	0.00	0.00
DERECHOS	13,764,868.63	97,821,642.36
PRODUCTOS	1,290,924.95	17,976,798.58
APROVECHAMIENTOS	1,188,408.60	13,733,752.16
INGRESOS POR VENTA DE BIENES Y PRESTACIÓN DE SERVICIOS	0.00	0.00
PARTICIPACIONES, APORTACIONES, CONVENIOS, INCENTIVOS DERIV. DE LA COLAB. FISCAL Y FONDOS DIST. DE APORT	26,136,396.67	479,780,669.37
TRANSFERENCIAS, ASIGNACIONES, SUBSIDIOS Y SUBVENCIONES, Y PENSIONES Y JUBILACIONES	0.00	0.00
OTROS ORÍGENES DE OPERACIÓN	0.00	0.00
APLICACIÓN	31,377,009.33	605,382,442.83
SERVICIOS PERSONALES	22,667,994.16	270,485,260.99
MATERIALES Y SUMINISTROS	0.00	50,996,082.52
SERVICIOS GENERALES	1,016,336.60	157,621,678.69
TRANSFERENCIAS INTERNAS Y ASIGNACIONES AL SECTOR PÚBLICO	1,759,372.55	53,547,064.93
TRANSFERENCIAS AL RESTO DEL SECTOR PÚBLICO	0.00	8,811,023.55
SUBSIDIOS Y SUBVENCIONES	0.00	0.00
AYUDAS SOCIALES	5,933,306.02	63,921,332.15
PENSIONES Y JUBILACIONES	0.00	0.00
TRANSFERENCIAS A FIDEICOMISOS, MANDATOS Y CONTRATOS ANÁLOGOS	0.00	0.00
TRANSFERENCIAS A LA SEGURIDAD SOCIAL	0.00	0.00
DONATIVOS	0.00	0.00
TRANSFERENCIAS AL EXTERIOR	0.00	0.00
PARTICIPACIONES	0.00	0.00
APORTACIONES	0.00	0.00
CONVENIOS	0.00	0.00
OTRAS APLICACIONES DE OPERACIÓN	0.00	0.00
FLUJOS NETOS DE EFECTIVO POR ACTIVIDADES DE OPERACIÓN	33,648,418.26	96,226,965.80

MUNICIPIO DE SAN PEDRO CHOLULA PUEBLA

ESTADO DE FLUJOS DE EFECTIVO
 Del 1 de Enero al 31 de Enero de 2026
 (Cifras en Pesos)

Concepto	2026	2025
FLUJOS DE EFECTIVO DE LAS ACTIVIDADES DE INVERSIÓN		
ORIGEN	0.00	0.00
BIENES INMUEBLES, INFRAESTRUCTURA Y CONSTRUCCIONES EN PROCESO	0.00	0.00
BIENES MUEBLES	0.00	0.00
OTROS ORÍGENES DE INVERSIÓN	0.00	0.00
APLICACIÓN	0.00	53,447,797.98
BIENES INMUEBLES, INFRAESTRUCTURA Y CONSTRUCCIONES EN PROCESO	0.00	29,901,442.04
BIENES MUEBLES	0.00	23,324,855.94
OTRAS APLICACIONES DE INVERSIÓN	0.00	221,500.00
FLUJOS NETOS DE EFECTIVO POR ACTIVIDADES DE INVERSIÓN	0.00	-53,447,797.98
FLUJOS DE EFECTIVO DE LAS ACTIVIDADES DE FINANCIAMIENTO		
ORIGEN	70,937,112.62	773,295,311.17
ENDEUDAMIENTO NETO	0.00	0.00
INTERNO	0.00	0.00
EXTERNO	0.00	0.00
OTROS ORÍGENES DE FINANCIAMIENTO	70,937,112.62	773,295,311.17
APLICACIÓN	79,759,504.18	807,093,717.59
SERVICIOS DE LA DEUDA	0.00	0.00
INTERNO	0.00	0.00
EXTERNO	0.00	0.00
OTRAS APLICACIONES DE FINANCIAMIENTO	79,759,504.18	807,093,717.59
FLUJOS NETOS DE EFECTIVO POR ACTIVIDADES DE FINANCIAMIENTO	-8,822,391.56	-33,798,406.42

MUNICIPIO DE SAN PEDRO CHOLULA PUEBLA

ESTADO DE FLUJOS DE EFECTIVO
 Del 1 de Enero al 31 de Enero de 2026
 (Cifras en Pesos)

Concepto	2026	2025
Incremento/Disminución Neta en el Efectivo y Equivalentes al Efectivo	24,826,026.70	8,980,761.40
Efectivo y Equivalentes al Efectivo al Inicio del Ejercicio	144,773,161.04	135,792,399.64
Efectivo y Equivalentes al Efectivo al Final del Ejercicio	169,599,187.74	144,773,161.04

Bajo protesta de decir verdad declaramos que los Estados Financieros y sus notas, son razonablemente correctos y son responsabilidad del emisor.



**PRESIDENCIA MUNICIPAL
 SAN PEDRO CHOLULA
 2024-2027**


 ROBERTO FERNANDEZ DIAZ
 PRESIDENTA MUNICIPAL

 JOHAN GUZMAN HERRERO
 TESORERO MUNICIPAL

 C. MIGUEL CUAUHTEMOC LUNA MENDOZA
 SECRETARIO DEL AYUNTAMIENTO

SECRETARIA DEL AYUNTAMIENTO

COPIA DE
 CENSO DE
 PUEBLO



MUNICIPIO DE SAN PEDRO CHOLULA PUEBLA

ESTADO ANALÍTICO DEL ACTIVO
Del 1 de Enero al 31 de Enero de 2026
(Cifras en Pesos)

Concepto	Saldo Inicial 1	Cargos del periodo 2	Abonos del periodo 3	Saldo final 4=(1+2-3)	Variación del periodo 5=(4-1)
ACTIVO	1,229,372,711.45	208,352,943.14	178,307,688.53	1,259,417,966.06	30,045,254.61
ACTIVO CIRCULANTE	151,308,376.96	208,352,943.14	178,307,688.53	181,353,631.57	30,045,254.61
EFFECTIVO Y EQUIVALENTES	144,773,161.04	135,962,540.21	111,136,513.51	169,599,187.74	24,826,026.70
DERECHOS A RECIBIR EFECTIVO O EQUIVALENTES	6,783,252.75	72,390,402.93	67,171,175.02	12,002,480.66	5,219,227.91
DERECHOS A RECIBIR BIENES O SERVICIOS	1,641,394.50	0.00	0.00	1,641,394.50	0.00
INVENTARIOS	0.00	0.00	0.00	0.00	0.00
ALMACENES	0.00	0.00	0.00	0.00	0.00
ESTIMACIÓN POR PÉRDIDAS O DETERIORO DE ACTIVOS CIRCULANTES	-1,921,686.33	0.00	0.00	-1,921,686.33	0.00
OTROS ACTIVOS CIRCULANTES	32,255.00	0.00	0.00	32,255.00	0.00
ACTIVO NO CIRCULANTE	1,078,064,334.49	0.00	0.00	1,078,064,334.49	0.00
INVERSIONES FINANCIERAS A LARGO PLAZO	0.00	0.00	0.00	0.00	0.00
DERECHOS A RECIBIR EFECTIVO O EQUIVALENTES A LARGO PLAZO	0.00	0.00	0.00	0.00	0.00
BIENES INMUEBLES, INFRAESTRUCTURA Y CONSTRUCCIONES EN PROCESO	1,011,883,959.46	0.00	0.00	1,011,883,959.46	0.00
BIENES MUEBLES	143,777,372.48	0.00	0.00	143,777,372.48	0.00
ACTIVOS INTANGIBLES	8,850,540.38	0.00	0.00	8,850,540.38	0.00
DEPRECIACIÓN, DETERIORO Y AMORTIZACIÓN ACUMULADA DE BIENES	-86,852,253.83	0.00	0.00	-86,852,253.83	0.00
ACTIVOS DIFERIDOS	404,716.00	0.00	0.00	404,716.00	0.00
ESTIMACIÓN POR PÉRDIDA O DETERIORO DE ACTIVOS NO CIRCULANTES	0.00	0.00	0.00	0.00	0.00
OTROS ACTIVOS NO CIRCULANTES	0.00	0.00	0.00	0.00	0.00

Bajo protesta de decir verdad declaramos que los Estados Financieros y sus notas, son razonablemente correctos y son responsabilidad del emisor.

MUNICIPIO DE SAN PEDRO CHOLULA PUEBLA

ESTADO ANALÍTICO DEL ACTIVO
Del 1 de Enero al 31 de Enero de 2026
(Cifras en Pesos)



**PRESIDENCIA
MUNICIPAL
SAN PEDRO CHOLULA
2024-2027**


C. TONANTZIN FERNANDEZ DIAZ
PRESIDENTA MUNICIPAL

C. JOHAN GUZMAN HERRERO
TESORERO MUNICIPAL

C. MIGUEL CUAUHTÉMOC LUNA MENDOZA
SECRETARIO DEL AYUNTAMIENTO

**SECRETARÍA
DEL
AYUNTAMIENTO**

GOBIERNO MUNICIPAL
SAN PEDRO CHOLULA, PUEBLA
2024-2027




SECRETARÍA
DEL
AYUNTAMIENTO
SAN PEDRO CHOLULA, PUEBLA
2024-2027

MUNICIPIO DE SAN PEDRO CHOLULA PUEBLA
 ESTADO ANALÍTICO DE LA DEUDA Y OTROS PASIVOS
 Del 1 de Enero al 31 de Enero de 2026
 (Cifras en Pesos)

Denominación de las Deudas	Moneda de Contratación	Institución o País Acreedor	Saldo Inicial del Periodo	Saldo Final del Periodo
DEUDA PÚBLICA				
Corto Plazo				
Deuda Interna				
Instituciones de Crédito			0.00	0.00
Títulos y Valores			0.00	0.00
Arrendamientos financieros			0.00	0.00
Deuda Externa				
Organismos Financieros Internacionales			0.00	0.00
Deuda Bilateral			0.00	0.00
Títulos y Valores			0.00	0.00
Arrendamientos Financieros			0.00	0.00
Subtotal de Deuda Pública a Corto Plazo			0.00	0.00
Largo Plazo				
Deuda Interna				
Instituciones de Crédito			0.00	0.00
Títulos y Valores			0.00	0.00
Arrendamientos financieros			0.00	0.00
Deuda Externa				
Organismos Financieros Internacionales			0.00	0.00
Deuda Bilateral			0.00	0.00
Títulos y Valores			0.00	0.00
Arrendamientos Financieros			0.00	0.00
Subtotal de Deuda Pública a Largo Plazo			0.00	0.00
Total de Otros Pasivos			187,671,108.04	184,791,633.35
Total de Deuda Pública y Otros Pasivos			187,671,108.04	184,791,633.35

Bajo protesta de decir verdad declaramos que los Estados Financieros y sus notas, son razonablemente correctos y son responsabilidad del emisor.



C. ANTONIO FERNANDEZ DIAZ
 PRESIDENTA MUNICIPAL

C. JOHAN GUZMAN HERRERA
 TESORERO MUNICIPAL

C. MIGUEL CUAUHTEMOC LUNA MENDOZA
 SECRETARIO DEL AYUNTAMIENTO

MUNICIPIO DE SAN PEDRO CHOLULA PUEBLA

INFORME SOBRE PASIVOS CONTINGENTES
Al 31 de Enero de 2026

Bajo protesta de decir verdad declaramos que los Estados Financieros y sus notas
son razonablemente correctos y son responsabilidad del emisor.



**PRESIDENCIA
MUNICIPAL
SAN PEDRO CHOLULA
2024-2027**

ANTZIN FERNANDEZ DIAZ
PRESIDENTA MUNICIPAL

JUAN GUZMAN HERRERO
TESORERO MUNICIPAL

C. MIGUEL CUAUHTEMOC LUNA MENDOZA
SECRETARIO DEL AYUNTAMIENTO

SECRETARÍA
DEL
AYUNTAMIENTO

GOBIERNO MUNICIPAL
SAN PEDRO CHOLULA
PUEBLA
2024-2027



a) NOTAS DE DESGLOSE

I) NOTAS AL ESTADO DE SITUACIÓN FINANCIERA

Activo

Efectivo y Equivalentes

A continuación, se relacionan las cuentas que integran el rubro de efectivo y equivalentes al 31 de enero 2026:

CONCEPTO	2026
Efectivo	\$ 2,730,016.13
Bancos/tesorería	\$ 166,869,171.61
Suma	\$169,599,187.74

Bancos/Tesorería

Representa el monto de efectivo disponible propiedad del H. Ayuntamiento de San Pedro Cholula, en Instituciones Bancarias, su importe se integra por:

BANCO	IMPORTE
Bancos Fiscales	\$67,743,659.49
Bancos Participaciones	\$27,938,543.09
Bancos Aportaciones Federales	\$22,640,108.38
Bancos Convenios Estatales/Municipales	\$29,297,865.76
Bancos Otros	\$19,248,994.89
Suma	\$166,869,171.61

Derechos a recibir Efectivo y Equivalentes

CONCEPTO	HASTA	HASTA	HASTA	TOTAL 2026
	90 DÍAS	180 DÍAS	365 DÍAS	
Cuentas por cobrar a corto plazo	0.00	\$8,688,283.34	0.00	\$8,688,283.34
Deudores diversos por cobrar a corto plazo	\$3,314,197.32	0.00	0.00	\$3,314,197.32
Otros derechos a recibir efectivo o equivalentes a corto plazo	0.00	0.00	0.00	0.00
Ingresos Por Recuperar A Corto Plazo	\$0.00	0.00	0.00	\$0.00
Total				\$12,002,480.66



Derechos a recibir Bienes o Servicios.

Concepto	2026	2025
Derechos a recibir Bienes o Servicios	\$1,641,394.50	\$0.00

Deudores Diversos por Cobrar a Corto Plazo

CONCEPTO	IMPORTE
Gastos por comprobar y pendientes de aplicar	\$2,648,401.84
Subsidio para el empleo. cob. indeb. de nóm. y che. dev.	\$0.00
Proyectos y apoyos especiales	\$0.00
Funcionarios y empleados	\$660,426.48
Servicio de administración tributaria	\$5,369.00
Total	\$3,314,197.32

Bienes Inmuebles, Infraestructura y Construcciones en Proceso

Se integra de la siguiente manera:

CONCEPTO	2026	2025
Terrenos	\$208,124,810.60	\$208,124,810.60
Edificios no habitacionales	\$799,050,350.00	\$799,050,350.00
Infraestructura	\$0.00	\$0.00
Construcciones en proceso en bienes de dominio público	\$4,708,798.86	\$4,708,798.86
Construcciones en Proceso en Bienes Propios	\$0.00	\$0.00
Otros Bienes Inmuebles	\$0.00	\$0.00
Total	\$1,011,883,959.46	\$1,011,883,959.46

Bienes Muebles, Intangibles y Depreciaciones

Se integra de la siguiente manera:

Concepto	2026	2025
Mobiliario y equipo de administración	\$24,888,742.57	\$24,888,742.57
Mobiliario y equipo educacional y recreativo	\$8,731,101.91	\$8,731,101.91
Equipo e instrumental médico y de laboratorio	\$2,274,330.18	\$2,274,330.18
Vehículos y equipo de transporte	\$81,604,825.05	\$81,604,825.05
Equipo de defensa y seguridad	\$3,960,789.12	\$3,960,789.12
Maquinaria, otros equipos y herramientas	\$20,521,578.65	\$20,521,578.65
Colecciones, obras de arte y objetos valiosos	\$1,381,005.00	\$1,381,005.00
Activos biológicos	\$24,888,742.57	\$415,000.00
Subtotal BIENES MUEBLES	\$143,777,372.48	\$143,777,372.48
Software	\$3,850,540.38	\$3,850,540.38
Patentes, marcas y derechos	\$0.00	\$0.00
Otros activos intangibles	\$5,000,000.00	\$5,000,000.00
Subtotal ACTIVOS INTANGIBLES	\$8,850,540.38	\$8,850,540.38
Depreciación, deterioro y amortización acumulada de bienes	-\$86,852,253.83	-\$86,852,253.83
Subtotal DEPRECIACIÓN, DETERIORO Y AMORTIZACIÓN ACUMULADA DE BIENES	-\$86,852,253.83	-\$86,852,253.83



Estimaciones y Deterioros

De conformidad con los artículos 21, 22, 44 de la Ley General de Contabilidad Gubernamental, al Marco Conceptual de Contabilidad Gubernamental Apartados II. Sistema de Contabilidad Gubernamental, III. Postulados Básicos de Contabilidad Gubernamental, V. Cualidades de la Información Financiera a Producir, Reglas Específicas del Registro y Valoración del Patrimonio, B. Reglas Específicas del Registro y Valoración del Activo, numeral 5. Estimación para cuentas incobrables y a la documentación contable y del sistema con la que se recibió la Administración Municipal, se realiza la Estimación por Pérdida o Deterioro de Activo no Circulante como sigue:

	NOMBRE	IMPORTE
	Estimaciones para Cuentas Incobrables por Derechos a Recibir Efectivo o Equivalentes	\$1,921,686.33
		\$1,921,686.33

Se integra de la siguiente manera:

CUENTA	NOMBRE	IMPORTE
1161-1-0001	José Hugo Zurita Mercado	-\$ 5,300.00
1161-1-0002	Jesús Morales Garduño	-\$ 4,708.92
1161-1-0003	Enrique Alfonso Rincón Domínguez	-\$ 5,000.00
1161-1-0004	María del Socorro Manzano Toxqui	-\$ 10,000.00
1161-1-0005	Maribel Zenteno Soto	-\$ 48,275.00
1161-1-0006	Miguel Jiménez Galindo	-\$ 12,485.99
1161-1-0007	Rosa Bertha Duran Montes	-\$ 7,135.00
1161-1-0008	Omar Israel Espinosa Herrera	-\$ 1,000.00
1161-1-0009	José Juan Rosales Quintero	-\$ 7,316.90
1161-1-0010	José Juan Urbina Cabrera	-\$ 39,000.00
1161-1-0011	Omar Israel Pérez Juárez	-\$ 3,928.50
1161-1-0012	Comercializadora Edimatos S.A. De C.V.	-\$ 214,020.00
1161-1-0013	H. Tribunal de Justicia del Estado de Pue	-\$ 1,544,886.30
1161-1-0014	Municipio de San Pedro Cholula	-\$ 62.23
1161-1-0016	Ajuste de ISR Enero-Agosto 2020	-\$ 18,567.49
	TOTAL	-\$ 1,921,686.33



Pasivo

Cuentas por Pagar

Las cuentas de pasivo circulante reflejan el monto pendiente de pagar tanto a Proveedores o la retención de Impuestos las cuales se encuentran identificadas y clasificadas. Cabe mencionar que dichas cuentas de registro contienen saldos de Administraciones Pasadas.

CONCEPTO	HASTA	HASTA	HASTA	2026	2025
	90 DÍAS	180 DÍAS	365 DÍAS		
Servicios personales por pagar a C/P	\$636,693.56	0.00	\$0.00	\$636,693.56	\$626,943.72
Proveedores por Pagar a C/P	\$13,396,761.69	0.00	\$0.00	\$13,396,761.69	\$17,262,323.37
Contratistas por obras públicas por pagar a C/P	\$20,438,734.90	0.00	0.00	\$20,438,734.90	20,438,734.90
Transferencias otorgadas por pagar a C/P	\$8,536,881.08	0.00	\$0.00	\$8,536,881.08	\$9,123,378.48
Retenciones de Contribuciones por Pagar a C/P	\$2,943,632.10	0.00	\$0.00	\$2,943,632.10	\$8,536,881.08
Otras cuentas por Pagar	\$17,451,279.62	0.00	\$0.00	\$17,451,279.62	\$12,031,119.84
Ingresos Cobrados Por Adelantado a Corto Plazo	\$61,364,288.00	0.00	\$0.00	\$61,364,288.00	\$61,364,288.00
Otros documentos por pagar a corto plazo	0.00	0.00	\$0.00	\$3,503.10	\$3,503.10
Proveedores por pagar a largo plazo	\$23,978,216.90	0.00	\$30,979,225.85	\$54,957,442.75	\$54,957,442.75
contratistas por obras públicas por pagar a largo plazo	0.00	0.00	\$4,600,310.66	\$4,600,310.66	\$4,600,310.66
Otros documentos por pagar a largo plazo	\$3,503.10	0.00	\$462,105.89	\$462,105.89	\$462,105.89
Total	\$148,749,990.95	\$0.00	\$36,041,642.40	\$184,791,633.35	\$187,979,532.04

CONCEPTO	2026	2025
Pasivo circulante	\$124,771,774.05	\$127,651,248.74
Pasivo no circulante	\$60,019,859.30	\$60,019,859.30
TOTAL	\$184,791,633.35	\$187,671,108.04



- **Pasivo Circulante**

Destacan entre las principales partidas del Pasivo Circulante las siguientes:

CONCEPTO	IMPORTE
Cuentas por pagar a Corto Plazo	\$63,403,982.95
Otros Documentos por pagar a Corto Plazo	\$3,503.10
Porción a corto plazo de la Deuda Pública a Largo Plazo	\$0.00
Títulos y Valores A Corto Plazo	\$0.00
Pasivos diferidos a Corto Plazo	\$61,364,288.00
Fondos y bienes de terceros en garantía y/o Administración a Corto Plazo	\$0.00
Provisiones a Corto Plazo	\$0.00
Otros Pasivos a Corto Plazo	\$0.00
Suma	\$124,771,774.05

Servicios Personales por Pagar a Corto Plazo

El importe de esta cuenta esta constituido principalmente por sueldos del personal que se liquidan en el mes inmediato.

Proveedores por Pagar a Corto Plazo

Representa los adeudos por adquisiciones de bienes y servicios de las operaciones del H. Ayuntamiento de San Pedro Cholula, con vencimiento menor o igual a doce meses.

Contratistas por obras públicas por pagar a Corto Plazo

Representa la obligación de pago por la realización de obra pública de acuerdo con la contratación realizada.

Transferencias otorgadas por pagar a Corto Plazo

Representa las asignaciones de aportaciones a las diferentes instituciones del H. Ayuntamiento de San Pedro Cholula, para su propia operación.

Retenciones de Contribuciones

El importe de esta cuenta esta constituido principalmente por: Retenciones de ISR por Sueldos y Salarios, Honorarios y por Arrendamiento, mismo que se paga de manera mensual; retenciones derivadas de aportaciones de seguridad social (Trabajadores) mismas que se liquidan en el mes correspondiente.

Otras Cuentas por Pagar a Corto Plazo

Este importe corresponde principalmente a las retenciones efectuadas al personal de Base, derivado del Convenio de revisión Salarial vigente.

Pasivos Diferidos Corto Plazo

El importe corresponde al Anticipo de participaciones solicitado por el H. Ayuntamiento del Municipio de San Pedro Cholula que fue autorizado por el Cabildo.



• **Pasivo No Circulante**

De conformidad con el Postulado Básicos de Contabilidad Gubernamental Revelación Suficiente, con la finalidad de presentar con objetividad la situación financiera que presenta el H. Ayuntamiento del Municipio de San Pedro Cholula, se realizó una reclasificación de pasivo circulante a pasivo no circulante que corresponde a aquellas obligaciones de pago de administraciones municipales anteriores y que no ha sufrido movimiento o que no contaron con respaldo bancario en el momento de la entrega-recepción el cual se encuentra detallado a continuación:

CONCEPTO	IMPORTE
Cuentas por pagar a Largo Plazo	\$59,557,753.41
Documentos por pagar a Largo Plazo	\$462,105.89
Deuda Pública a Largo Plazo	\$0.00
Pasivos diferidos a Largo Plazo	\$0.00
Fondos y bienes de terceros en garantía y/o Administración a Largo Plazo	\$0.00
Provisiones a Corto Plazo	\$0.00
Suma	\$60,019,859.30

II) NOTAS AL ESTADO DE ACTIVIDADES

Se presenta la integración de los principales conceptos de ingreso.

INGRESOS Y OTROS BENEFICIOS	
Ingresos de gestión	\$38,867,225.35
Participaciones, aportaciones, convenios, incentivos derivados de la colaboración fiscal, fondos distintos de aportaciones, transferencias, asignaciones, subsidios y subvenciones, y pensiones y jubilaciones	\$26,136,396.67
Otros ingresos y beneficios	\$21,706.57
Suma	\$65,025,328.59

Se presenta los principales destinos de gasto:

GASTOS Y OTRAS PÉRDIDAS	
Gastos de funcionamiento	\$12,315,657.26
Transferencias, asignaciones, subsidios y otras ayudas	\$7,692,579.57
Participaciones y Aportaciones	\$0.00
Intereses, comisiones y otros gastos de la deuda pública	\$0.00
Otros gastos y pérdidas extraordinarias	\$25,000.00
Inversión Pública	\$0.00
Suma	\$20,008,236.83

Quedando un Resultado del Ejercicio (Ahorro/Desahorro) por **\$45,017,091.76** al 31 de enero del 2026.



Gastos de Funcionamiento

Se integra por las Cuentas de Servicios Personales, Materiales y Suministros, así como la de Servicios Generales.

Servicios Personales

Se integra por las asignaciones destinadas al pago de las remuneraciones del personal que presta sus servicios en el H. Ayuntamiento, así como otras prestaciones derivadas de la relación laboral de carácter permanente o eventual.

CONCEPTO	2026
Servicios Personales	\$11,299,320.66
Suma	\$11,299,320.66

Materiales y Suministros

Se integra por las asignaciones destinadas a cubrir la adquisición de toda clase de bienes e insumos requeridos por el H. Ayuntamiento para el desempeño de sus actividades.

CONCEPTO	2026
Materiales y Suministros	\$0.00
Suma	\$0.00

Servicios Generales

Comprende el importe del gasto pagado por la prestación de servicios contratados con particulares o instituciones del Sector Público, requeridos para el cumplimiento de las actividades del H. Ayuntamiento de San Pedro Cholula.

CONCEPTO	2026
Servicios Generales	\$1,016,336.60
Suma	\$1,016,336.60

Transferencias, Asignaciones, Subsidios y Otras Ayudas

Comprende el importe del gasto por transferencia, asignaciones, subsidios y Otras Ayudas destinadas en forma directa e indirecta a los sectores público, privado y externo.

CONCEPTO	2026
Transferencias, Asignaciones, Subsidios y Otras Ayudas	\$7,692,579.57
Suma	\$7,692,579.57

Inversión Pública

Comprende el importe del gasto destinado a construcción y/o conservación de obra,



proyectos productivos, acciones de fomento y en general a todos aquellos gastos destinados a aumentar, conservar y mejorar el patrimonio.

CONCEPTO	2026
Inversión Pública	\$0.00
Suma	\$0.00

OTROS GASTOS Y PÉRDIDAS EXTRAORDINARIAS

El monto corresponde al gasto por Estimación para cuentas incobrables, y a la documentación contable con la que se recibió la Administración Municipal.

CONCEPTO	2026
Estimaciones, Depreciaciones, Deterioros, Obsolescencia y Amortizaciones	\$0.00
Suma	\$0.00

III) NOTAS AL ESTADO DE VARIACIÓN EN LA HACIENDA PÚBLICA

La cuenta de Patrimonio presentó los siguientes saldos.

CONCEPTO	IMPORTE
HACIENDA PÚBLICA / PATRIMONIO NETO FINAL DE 2025	\$1,041,701,603.40

CONCEPTO	IMPORTE
HACIENDA PÚBLICA / PATRIMONIO NETO FINAL DE 2026	\$1,086,041,067.66




IV) NOTAS AL ESTADO DE FLUJOS DE EFECTIVO
Efectivo y equivalentes

El análisis de los saldos inicial y final que figuran en la última parte del Estado de Flujo de Efectivo en la cuenta de efectivo y equivalentes es como sigue:

CONCEPTO	2026	2025
Efectivo	\$2,730,016.13	\$1,648,811.03
Bancos/tesorería	\$166,869,171.61	\$143,124,350.01
Depósitos de fondos de terceros en garantía y/o administración	\$0.00	\$0.00
Suma	\$169,599,187.74	\$144,773,161.04

CONCEPTO	2026		2025	
	ORIGEN	APLICACIÓN	ORIGEN	APLICACIÓN
Flujos de efectivo de las actividades de operación	\$65,025,328.59	\$31,376,910.33	\$701,609,408.63	\$605,382,442.83
Flujos de efectivo de las actividades de Inversión	0.00	0.00	0.00	\$53,447,797.98
Flujos de efectivo de las actividades de Financiamiento	\$70,937,211.62	\$79,759,603.18	\$773,295,311.17	\$807,093,717.59

CONCEPTO	IMPORTE
Efectivo y equivalentes al efectivo al inicio del ejercicio	\$144,773,161.04
Efectivo y equivalentes al efectivo al final del ejercicio	\$169,599,187.74
Incremento/Disminución neta en el efectivo y equivalentes al efectivo	\$24,826,026.70



V) CONCILIACIÓN ENTRE LOS INGRESOS PRESUPUESTARIOS Y CONTABLES, ASÍ COMO ENTRE LOS EGRESOS PRESUPUESTARIOS Y LOS GASTOS CONTABLES

CONCILIACIÓN ENTRE LOS INGRESOS PRESUPUESTARIOS Y CONTABLES:

Concepto		2026
1. Total de Ingresos Presupuestarios		45,325,528.59
2. Más ingresos contables no presupuestarios		0.00
2.1	INGRESOS FINANCIEROS	0.00
2.2	INCREMENTO POR VARIACION DE INVENTARIOS	0.00
2.3	DISMINUCION DEL EXCESO DE ESTIMACIONES POR PERDIDA O DETERIORO U OBSOLESCENCIA	0.00
2.4	DISMINUCIÓN DEL EXCESO DE PROVISIONES	0.00
2.5	OTROS INGRESOS Y BENEFICIOS VARIOS	0.00
2.6	OTROS INGRESOS CONTABLES NO PRESUPUESTARIOS	0.00
3. Menos ingresos presupuestarios no contables		0.00
3.1	APROVECHAMIENTOS PATRIMONIALES	0.00
3.2	INGRESOS DERIVADOS DE FINANCIAMIENTOS	0.00
3.3	OTROS INGRESOS PRESUPUESTARIOS NO CONTABLES	0.00
4. Total de Ingresos Contables (4 = 2 + 3)		45,325,528.59



**MUNICIPIO DE SAN PEDRO CHOLULA
NOTAS A LOS ESTADOS FINANCIEROS
DEL 01 ENERO AL 31 DE ENERO DEL 2026**

CONCILIACION ENTRE LOS EGRESOS PRESUPUESTARIOS Y LOS GASTOS CONTABLES:

	Concepto	2026
	1. Total de egresos presupuestarios	201,137,719.50
	2. Menos egresos presupuestarios no contables	0.00
2.1	MATERIAS PRIMAS Y MATERIALES DE PRODUCCION Y COMERCIALIZACION	0.00
2.2	MATERIALES Y SUMINISTROS	0.00
2.3	MOBILIARIO Y EQUIPO DE ADMINISTRACION	0.00
2.4	MOBILIARIO Y EQUIPO EDUCACIONAL Y RECREATIVO	0.00
2.5	EQUIPO E INSTRUMENTAL MEDICO Y DE LABORATORIO	0.00
2.6	VEHICULOS Y EQUIPO DE TRANSPORTE	0.00
2.7	EQUIPO DE DEFENSA Y SEGURIDAD	0.00
2.8	MAQUINARIA, OTROS EQUIPOS Y HERRAMIENTAS	0.00
2.9	ACTIVOS BIOLÓGICOS	0.00
2.10	BIENES INMUEBLES	0.00
2.11	ACTIVOS INTANGIBLES	0.00
2.12	OBRA PÚBLICA EN BIENES DE DOMINIO PÚBLICO	0.00
2.13	OBRA PÚBLICA EN BIENES PROPIOS	0.00
2.14	ACCIONES Y PARTICIPACIONES DE CAPITAL	0.00
2.15	COMPRA DE TÍTULOS Y VALORES	0.00
2.16	CONCESION DE PRÉSTAMOS	0.00
2.17	INVERSIONES EN FIDEICOMISOS, MANDATOS Y OTROS ANALOGOS	0.00
2.18	PROVISIONES PARA CONTINGENCIAS Y OTRAS PROVISIONES ESPECIALES	0.00
2.19	AMORTIZACION DE LA DEUDA PÚBLICA	0.00
2.20	ADEUDOS DE EJERCICIOS FISCALES ANTERIORES (ADEFAS)	0.00
2.21	OTROS EGRESOS PRESUPUESTARIOS NO CONTABLES	0.00
	3. Más gastos contables no presupuestarios	0.00
3.1	ESTIMACIONES, DEPRECIACIONES, DETERIOROS, OBSOLESCENCIAS Y AMORTIZACIONES	0.00
3.2	PROVISIONES	0.00
3.3	DISMINUCIONES DE INVENTARIOS	0.00
3.4	OTROS GASTOS	0.00
3.5	INVERSION PÚBLICA NO CAPITALIZABLE	0.00
3.6	MATERIALES Y SUMINISTROS (CONSUMOS)	0.00
3.7	OTROS GASTOS CONTABLES NO PRESUPUESTARIOS	0.00
	4. Total de Gastos Contables (4 = 1 - 2 - 3)	201,137,719.50



b) NOTAS DE MEMORIA (CUENTAS DE ORDEN)

Las cuentas de orden se utilizan para registrar movimientos de valores que no afecten o modifiquen el balance del ente contable, sin embargo, su incorporación en libros es necesaria con fines de recordatorio contable, de control y en general sobre los aspectos administrativos, o bien, para consignar sus derechos o responsabilidades contingentes que puedan, o no, presentarse en el futuro.

Las cuentas que se manejan para efectos de estas Notas son las siguientes:

Cuentas de Orden Contables y Presupuestarias:

Contables:

CONCEPTO	IMPORTE
Valores	\$ 0.00
Emisión de obligaciones	\$ 0.00
Ávales y garantías	\$ 0.00
Juicios	\$ 0.00
Inversión mediante proyectos para prestación de servicios (PPS) y similares	\$ 0.00
Bienes en concesionados o en comodato	\$ 0.00
Suma cuentas de orden contables	\$ 0.00

Presupuestarias:

Cuentas de ingresos

CUENTA	INGRESO	
8100	Ley de ingresos	
8110	Ley de ingresos estimada	\$740,752,574.44
8120	Ley de ingresos por ejecutar	\$675,727,245.85
8130	Modificaciones a la ley de ingresos estimada	\$0.00
8140	Ley de ingresos devengada	\$65,025,328.59
8150	Ley de ingresos recaudada	\$65,025,328.59

Cuentas de egresos

CUENTA	EGRESOS	
8200	Presupuesto de egresos	
8210	Presupuesto de egresos aprobado	\$740,752,574.44
8220	Presupuesto de egresos por ejercer	\$449,877,467.17
8230	Modificaciones al presupuesto de egresos	\$0.00
8240	Presupuesto de egresos comprometido	\$290,875,107.27
8250	Presupuesto de egresos devengado	\$218,441,368.74
8260	Presupuesto de egresos ejercido	\$31,423,070.79
8270	Presupuesto de egresos pagado	\$31,423,070.79



c) NOTAS DE GESTIÓN ADMINISTRATIVA

1.- Introducción

Este apartado presentará la relación de los aspectos económicos-financieros más relevantes que influyeron en las decisiones del periodo, y que deberán ser considerados en la elaboración de los estados financieros para la mayor comprensión de los mismos y sus particularidades.

Lo que permite visualizar con mayor claridad el que hacer gubernamental en su entorno, logrando poner en contexto los temas primordiales que se hicieron para la toma de decisiones y que son reflejados en la información financiera que genera el Municipio de San Pedro Cholula.

2.- Panorama económico

Las políticas públicas anteriormente descritas impulsarán un crecimiento económico sólido, sustentado en un mercado interno robusto y mayores niveles de inversión privada y pública. En particular, el consumo privado seguirá siendo el motor principal del crecimiento, fortalecido por los Programas para el Bienestar, los cuales no solo garantizan ingresos adicionales para los hogares, sino que brindan una plataforma sólida que reduce la incertidumbre financiera y permite a las familias planificar sus gastos de manera más segura.

Las nuevas políticas de inclusión económica, que fomentan una mayor participación de las mujeres en el mercado laboral mediante la prestación de apoyo en materia de cuidados, diversificarán las fuentes de ingreso en los hogares, disminuyendo el riesgo económico ante pérdidas de empleo de otros miembros y ampliando la capacidad de consumo y ahorro. Un mayor acceso al crédito bancario también potenciará el consumo y la inversión familiar, mejorando el bienestar general de la población.

Impulsado por reformas laborales promovidas en años recientes, el mercado laboral seguirá generando empleos con mejores salarios, pensiones y mayor cobertura de prestaciones sociales. Estas políticas fortalecerán empleos bien pagados y un mayor poder adquisitivo de las familias. A su vez, el crecimiento de la demanda interna se verá reforzado por los procesos de relocalización global de empresas hacia México, impulsando la inversión extranjera directa (IED) en sectores estratégicos como manufactura, transporte, logística, turismo y energía. Estas inversiones no sólo contribuirán a la reconfiguración del comercio global y la generación de empleos, sino que incrementarán la oferta de bienes y servicios, promoviendo la competitividad

Por lo que con estas acciones en el entorno económico nacional el H. Ayuntamiento del Municipio de San Pedro Cholula, cuente con los recursos que le son transferidos vía participaciones, así como las aportaciones federales.

Se fortalecerá la recaudación de los ingresos que percibe el Municipio de San Pedro Cholula, para poder dar la atención correspondiente a las necesidades de la población.

3.- Autorización e historia

El 13 de febrero de 1895 por Decreto del XIII Congreso Constitucional del Estado y en honor del presidente argentino Bernardino Rivadavia, se rindió tributo a su memoria, asignándole su nombre al entonces Distrito con cabecera en **San Pedro Cholula**, confundiendo desde entonces la designación hecha a la circunscripción del distrito con el nombre de la antigua ciudad. De acuerdo con el Instituto Nacional de Estadística, Geografía e Informática, el nombre de la cabecera del municipio de San Pedro Cholula es Cholula de Rivadavia.

La relevancia de Cholula en el contexto internacional es indiscutible, derivado de sus vestigios arqueológicos, en especial el Tlachihualtepel (Cerro hecho de tierra) o también llamado Machihualtépetl (Cerro hecho mano).



4.- Organización y objeto social

A. **Objeto Social:** Dotar de servicios públicos a los pobladores, manejar los recursos de forma honesta y responsable, austera, transparente, promover la participación Ciudadana, que contribuya a obtener un Bienestar social, crear proyectos que impulsen la economía, que protejan el patrimonio cultural e histórico, el medio ambiente, brindar seguridad en todo el Municipio de San Pedro Cholula.

B. **Principal actividad:** En el Municipio de San Pedro Cholula se está impulsado el turismo siendo que siempre ha gozado de fama dentro de los Turistas Nacionales y Extranjeros debido principalmente a la Gran Pirámide de Cholula, que fue dedicada al dios prehispánico Tláloc y a la iglesia que fue construida encima de ella posterior a la conquista y que fue dedicada a Nuestra Señora de los Remedios. Por esta razón se ha invertido en la infraestructura y se han restaurado partes importantes de sus iglesias; así como se han trabajado en las zonas arqueológicas que tiene y se ha impulsado el comercio artesanal y la creación de diferentes festivales y eventos; todos estos esfuerzos culminan el 30 de octubre de 2012 cuando se les fue otorgado junto con su municipio contiguo San Andrés Cholula (con quién comparte la Gran Pirámide), el título de "Las Cholulas Mágicas", perteneciente a la denominación de Pueblos Mágicos, título otorgado por la Secretaría de Turismo y que impulsa su turismo a nivel nacional e internacional al promoverlo como una ruta turística muy atractiva.

C. **Ejercicio Fiscal:** El Ejercicio a reportarse es el 2026

D. **Régimen Jurídico:** Personas Morales Sin Fin de Lucro.

E. **Consideraciones Fiscales del Ente:** Fiscalmente el Municipio está Obligado a Presentar Declaraciones Provisionales Mensuales (Salarios, Arrendamientos y Honorarios).

F. **Estructura Organizacional Básica:** La estructura Organizacional Básica del ayuntamiento se encuentra conformado por la Presidenta Municipal, un Síndico y el cabildo integrado por 12 regidores

G. **Fideicomisos Mandatos y Análogos de los cuales es Fideicomitente o Fideicomisario:** Sin Fideicomisos u operaciones similares en lo que va de la administración.

5.- Bases de preparación de los estados financieros

El Municipio ha preparado la información financiera con base en los Postulados Básicos de Contabilidad Gubernamental, Marco conceptual de Contabilidad Gubernamental y Manual de Contabilidad Gubernamental emitido por el Consejo de Armonización Contable (CONAC) adoptados y difundidos por el Consejo de Armonización Contable para el Estado Libre y Soberano de Puebla (CACEP), legislación Estatal y Normatividad relacionada para ejercer el presupuesto.

Los Estados de Situación Financiera y el Estado de Actividades se presentan de manera acumulativa y con base en devengado lo que demuestra que el Municipio de San Pedro Cholula está adoptando la armonización contable.

Los documentos emitidos por el CONAC y difundidos por el CACEP que se encuentran implantados en el Municipio se mencionan a continuación:

- Marco conceptual de Contabilidad Gubernamental.
- Postulados básicos de Contabilidad Gubernamental.
- Normas y metodología para la determinación de los momentos contables de los egresos.
- Clasificador por objeto del gasto.
- Clasificador por rubro de ingreso.
- Plan de cuentas.



- Normas y metodología para la determinación de los momentos contables de los ingresos.
- Lineamientos sobre los indicadores para medir los avances físico-financieros de relacionados con los recursos públicos federales.
- Normas y metodología para la emisión de información financiera y estructura de los estados financieros básicos del ente público y la característica de sus notas.
- Clasificador por objeto del gasto (capítulo, concepto y partida genérica)
- Clasificador por tipo de gasto.
- Clasificación funcional del gasto.
- Adecuaciones al clasificador por objeto del gasto.
- Manual de contabilidad gubernamental.
- Principales reglas de registro y valoración del patrimonio.
- Clasificador funcional del gasto (finalidad, función y subfunción)
- Marco metodológico sobre la forma y términos en que deberá orientarse el desarrollo del análisis de los componentes de las finanzas públicas con relación a los objetivos y prioridades que en materia establezca la planeación del desarrollo para la presentación de su cuenta pública.
- Clasificación administrativa.
- Clasificación económica de los ingresos, de los gastos y del financiamiento de los entes públicos.
- Lineamientos mínimos relativos al diseño e integración del registro en los libros de mayor e inventarios y balances.
- Lineamiento para la elaboración del catálogo de bienes que permita la interrelación automática con el clasificador por el objeto del gasto y la lista de cuentas.
- Lineamientos dirigidos a asegurar que el sistema de contabilidad gubernamental facilite el registro y control de los inventarios de los bienes muebles e inmuebles del ente.
- Reglas específicas del registro y valoración del patrimonio.
- Lineamientos para la elaboración del catálogo de bienes inmuebles que permita la interrelación automática con el clasificador por objeto del gasto y la lista de cuentas.
- Parámetros de estimación de vida útil.
- Clasificador por fuentes de financiamiento.
- Lineamientos para la construcción y diseño de indicadores de desempeño mediante la metodología del marco lógico.
- Norma para establecer la estructura del formato de la relación de bienes que componen el patrimonio del ente público.
- Clasificación programática.

Cabe destacar que desde el ejercicio 2025 el Municipio cumple con lo establecido en el Título V de Transparencia y difusión de la información financiera de la Ley General de Contabilidad Gubernamental LGCG al publicar en el portal las siguientes normas:

- Norma para establecer la estructura de información del formato del ejercicio y destino del gasto federalizado y reintegros.
- Norma para establecer la estructura de los formatos de información de obligaciones pagadas y garantizadas con fondos federales.
- Norma para establecer la estructura de información de relación de las cuentas bancarias



productivas específicas que se presentan en la cuenta pública en las cuales se depositen los recursos federales transferidos.

- Norma para establecer la estructura de información del formato de programas con recursos federales por órdenes de gobierno.
- Norma para establecer la estructura de información de montos pagados por ayudas y subsidios.
- Norma para establecer la estructura del calendario del presupuesto de egresos base mensual.
- Norma para establecer la estructura del calendario de ingresos base mensual.
- Normas para la difusión a la ciudadanía de la ley de ingresos y el presupuesto de egresos.
- Norma para armonizar la presentación de la información adicional del proyecto del presupuesto de egresos.
- Norma para armonizar la presentación de la información adicional a la iniciativa de la ley de ingresos.

Características del Sistema de Contabilidad Gubernamental.

El Sistema Armonizado de Rendición de Cuentas (NSARCII) es un Sistema Operativo que mejor se adecua a los requerimientos por parte del Consejo Nacional de Armonización Contable (CONAC), mismo que cumple con el registro presupuestal y contable establecido en los lineamientos emitidos por el Consejo antes mencionado.

Postulados básicos de Contabilidad Gubernamental.

Sustancia Económica: Es el reconocimiento contable de las transacciones, transformaciones internas y otros eventos, que afectan económicamente al ente público y delimitan la operación del Sistema de Contabilidad Gubernamental (NSARCII).

Entes Públicos: Los poderes Ejecutivo, Legislativo y Judicial de la Federación y de las entidades federativas; los entes autónomos de la Federación y de las entidades federativas; los ayuntamientos de los municipios; los órganos político-administrativos de las demarcaciones territoriales del Distrito Federal; y las entidades de la administración pública paraestatal, ya sean federales, estatales o municipales.

Existencia permanente: La actividad del ente público se establece por tiempo indefinido, salvo disposición legal en la que se especifique lo contrario.

Revelación suficiente: Los estados y la información financiera deben mostrar amplia y claramente la situación financiera y los resultados del ente público.

Importancia relativa: La información debe mostrar los aspectos importantes de la entidad que fueron reconocidos contablemente.

Registro e integración presupuestaria: La información presupuestaria de los entes públicos se integra en la contabilidad en los mismos términos que se presentan en la ley de Ingresos y en el Decreto del Presupuesto Egresos, de acuerdo con la naturaleza económica que le corresponda. El registro presupuestario del ingreso y del egreso en los entes públicos se debe reflejar en la contabilidad, considerando sus efectos patrimoniales y su vinculación con las etapas presupuestarias correspondientes.

Consolidación de la información financiera: Los estados financieros de los entes públicos deberán presentar de manera consolidada la situación financiera, los resultados de operación, el flujo de efectivo o los cambios en la situación financiera y las variaciones a la Hacienda Pública, como si se tratara de un solo ente público.



Devengo contable: Los registros contables de los entes públicos se llevarán con base acumulativa. El ingreso devengado, es el momento contable que se realiza cuando existe jurídicamente el derecho de cobro de impuestos, derechos, productos, aprovechamientos y otros ingresos por parte de los entes públicos. El gasto devengado, es el momento contable que refleja el reconocimiento de una obligación de pago a favor de terceros por la recepción de conformidad de bienes, servicios y obra pública contratados; así como de las obligaciones que derivan de tratados, leyes, decretos, resoluciones y sentencias definitivas.

Valuación: Todos los eventos que afecten económicamente al ente público deben ser cuantificados en términos monetarios y se registrarán al costo histórico o al valor económico más objetivo registrándose en moneda nacional.

Dualidad económica: El ente público debe reconocer en la contabilidad, la representación de las transacciones y algún otro evento que afecte su situación financiera, su composición por los recursos asignados para el logro de sus fines y por sus fuentes, conforme a los derechos y obligaciones.

Consistencia: Ante la existencia de operaciones similares en un ente público, debe corresponder un mismo tratamiento contable, el cual debe permanecer a través del tiempo, en tanto no cambie la esencia económica de las operaciones.

6.- Políticas de contabilidad significativas

A continuación, se resumen las políticas de contabilidad más significativas, las cuales han sido aplicadas consistentemente en el ejercicio en que se presenta, a menos que se especifique lo contrario. El marco conceptual de Contabilidad Gubernamental requiere el uso de ciertas estimaciones contables en la preparación de estados financieros.

- a) Efectos de la inflación en la información financiera, a partir del 01 de enero de 2008 se suspendió el reconocimiento de los efectos de la inflación en la información financiera lo que dio como resultado la desconexión de la contabilidad inflacionaria, por lo tanto, las cifras al 31 de enero del 2026 del Municipio de San Pedro Cholula, Puebla se manejan de forma histórica.
- b) Operaciones en el extranjero y sus efectos en la información financiera gubernamental: Durante el ejercicio no se tiene registro alguna de operaciones con entidades del extranjero.
- c) El municipio de San Pedro Cholula no genera mercancías para la venta.
- d) Al no contar con almacén por lo referido en el inciso anterior no se genera sistema y evaluación de inventarios.
- e) El contrato colectivo de trabajo delimita los beneficios a los trabajadores que colaboran para este municipio.
- f) Durante el ejercicio no se han generado provisiones.
- g) Por las necesidades de la ciudadanía y el impacto de obras que benefician a la mayor parte de la población no ha sido posible contar con reservas.
- h) Sin cambio en políticas contables durante el periodo.
- i) Inversiones financieras en el ejercicio 2026, no hubo inversiones financieras a largo plazo.
- j) Instrumentos financieros derivados el Municipio de San Pedro Cholula, Puebla, no cuenta con Instrumentos Financieros derivados.



7.- Posición en moneda extranjera y protección por riesgo cambiario

Sin operaciones en monedas extranjeras en el Municipio de San Pedro Cholula.

8.- Reporte analítico del Activo

- a) Vida útil o porcentajes de depreciación, deterioro o amortización utilizados en los diferentes tipos de activos. Se utilizan los lineamientos establecidos por el CONAC llamados Guía de vida útil estimada y % de depreciación.
- b) Cambios en el porcentaje de depreciación o valor residual de los activos. Sin cambios
- c) Importe de los gastos capitalizados en el ejercicio, tanto financieros como de investigación y desarrollo. Sin acciones en este rubro.
- d) Riesgos por tipo de cambio o tipo de interés de las inversiones financieras. Sin Inversiones Financieras a largo plazo.
- e) Valor activado en el ejercicio de los bienes construidos por la entidad. Sin bienes construidos durante el periodo.
- f) Otras circunstancias de carácter significativo que afecten el activo, tales como bienes en garantía, señalados en embargos, litigios, títulos de inversiones entregados en garantías, baja significativa del valor de inversiones financieras, etc. Sin operaciones en este rubro.
- g) Desmantelamiento de Activos, procedimientos, implicaciones, efectos contables. Sin acciones en este tipo.
- h) Administración de activos; planeación con el objetivo de que el ente los utilice de manera más efectiva. Los activos son controlados por la unidad de Patrimonio municipal para realizar eficientemente la operación del Municipio de San Pedro Cholula.

9.- Fideicomisos, mandatos y análogos

Se informa que el Municipio de San Pedro Cholula, Puebla NO CUENTA con fideicomisos, mandatos y análogos al 31 de enero del 2026.



12.- Calificaciones otorgadas

Sin calificaciones crediticias al 31 de enero 2026.

13.- Proceso de mejora

El Municipio de San Pedro Cholula derivado del análisis de la presentación de información contable presupuestal y programática se está llevando a cabo mejorar en los registros correspondientes en apego a la normatividad emitida por el CONAC y CACEP.

14.- Información por segmentos

El Municipio de san Pedro Cholula NO presenta información Segmentada.

15.- Eventos posteriores al cierre

El Municipio de san Pedro Cholula NO tiene eventos a reportar.

16.- Partes relacionadas

El Municipio de san Pedro Cholula NO existen partes relacionadas que pudieran ejercer influencia significativa sobre la toma de decisiones financieras y operativas.

17.- Responsabilidad sobre la presentación razonable de la información contable

La actual administración 2024-2027 presenta la información contable y presupuestal de acuerdo con el Nuevo Sistema Armonizado de Rendición de Cuentas (NSARCII) que es dispuesto por el Municipio de San Pedro Cholula.



**MUNICIPIO DE SAN PEDRO CHOLULA
NOTAS A LOS ESTADOS FINANCIEROS
DEL 01 ENERO AL 31 DE ENERO DEL 2026**

“Bajo protesta de decir verdad declaramos que los Estados Financieros y sus notas, son razonablemente correctos y son responsabilidad del emisor”

**C. TONANTZIN FERNÁNDEZ DÍAZ.
PRESIDENTA MUNICIPAL
CONSTITUCIONAL**



**C. MIGUEL CUAUHTEMOC LUNA
MENDOZA.
SECRETARIO DEL H. AYUNTAMIENTO**

**C. JOHAN GUZMAN HERRERO.
TESORERO MUNICIPAL**



MUNICIPIO DE SAN PEDRO CHOLULA PUEBLA

NOTAS A LOS ESTADOS FINANCIEROS
 NOTAS AL ESTADO DE ACTIVIDADES
 Del 1 de Enero al 31 de Enero de 2026
 (Cifras en pesos)

EA-01 INGRESOS Y OTROS BENEFICIOS:

Cuenta	Nombre de la Cuenta	Monto	% de Rubro	Característica
4	INGRESOS Y OTROS BENEFICIOS	65,025,427.59		
4.1	INGRESOS DE GESTIÓN	38,867,324.35		
4.1.1	IMPUESTOS	22,644,828.74	100.00%	
4.1.1.1	IMPUESTOS SOBRE LOS INGRESOS	0.00	0.00%	
4.1.1.2	IMPUESTOS SOBRE EL PATRIMONIO	21,919,092.74	96.80%	
4.1.1.3	IMPUESTOS SOBRE LA PRODUCCIÓN, EL CONSUMO Y LAS TRANSACCIONES	0.00	0.00%	
4.1.1.4	IMPUESTOS AL COMERCIO EXTERIOR	0.00	0.00%	
4.1.1.5	IMPUESTOS SOBRE NÓMINAS Y ASIMILABLES	0.00	0.00%	
4.1.1.6	IMPUESTOS ECOLÓGICOS	0.00	0.00%	
4.1.1.7	ACCESORIOS DE IMPUESTOS	725,736.00	3.20%	
4.1.1.8	IMP. NO COMPRENDIDOS EN LA LEY DE ING. VIGENTE CAUS. EN EJER. FISCA. ANT. PEND. DE LIQ. O PAGO	0.00	0.00%	
4.1.1.9	OTROS IMPUESTOS	0.00	0.00%	
4.1.2	CUOTAS Y APORTACIONES DE SEGURIDAD SOCIAL	0.00	0.00%	
4.1.2.1	APORTACIONES PARA FONDOS DE VIVIENDA	0.00	0.00%	
4.1.2.2	CUOTAS PARA LA SEGURIDAD SOCIAL	0.00	0.00%	
4.1.2.3	CUOTAS DE AHORRO PARA EL RETIRO	0.00	0.00%	
4.1.2.4	ACCESORIOS DE CUOTAS Y APORTACIONES DE SEGURIDAD SOCIAL	0.00	0.00%	
4.1.2.9	OTRAS CUOTAS Y APORTACIONES PARA LA SEGURIDAD SOCIAL	0.00	0.00%	
4.1.3	CONTRIBUCIONES DE MEJORAS	0.00	0.00%	
4.1.3.1	CONTRIBUCIONES DE MEJORAS POR OBRAS PÚBLICAS	0.00	0.00%	
4.1.3.2	CON. DE MEJ. NO COMP. EN LA LEY DE ING. VIGENTE CAUS. EN EJER. FISCA. ANT. PEND. DE LIQ. O PAGO	0.00	0.00%	
4.1.4	DERECHOS	13,764,868.63	100.00%	
4.1.4.1	DERECHOS POR EL USO, GOCE, APROVECHAMIENTO O EXPLOTACIÓN DE BIENES DE DOMINIO PÚBLICO	1,041,658.22	7.57%	
4.1.4.3	DERECHOS POR PRESTACIÓN DE SERVICIOS	12,723,210.41	92.43%	
4.1.4.4	ACCESORIOS DE DERECHOS	0.00	0.00%	
4.1.4.5	DERECHOS NO COMP. EN LA LEY DE ING. VIGENTE CAUS. EN EJER. FISCA. ANT. PEND. DE LIQ. O PAGO	0.00	0.00%	
4.1.4.9	OTROS DERECHOS	0.00	0.00%	
4.1.5	PRODUCTOS	1,290,924.95	100.00%	
4.1.5.1	PRODUCTOS	1,290,924.95	100.00%	
4.1.5.4	PRODUCTOS NO COMP. EN LA LEY DE ING. VIGENTE CAUS. EN EJER. FISCA. ANT. PEND. DE LIQ. O PAGO	0.00	0.00%	
4.1.6	APROVECHAMIENTOS	1,166,702.03	100.00%	
4.1.6.2	MULTAS	1,166,702.03	100.00%	
4.1.6.3	INDEMNIZACIONES	0.00	0.00%	
4.1.6.4	REINTEGROS	0.00	0.00%	
4.1.6.5	APROVECHAMIENTOS PROVENIENTES DE OBRAS PÚBLICAS	0.00	0.00%	
4.1.6.6	APROVECHAMIENTOS NO COMP. EN LA LEY DE ING. VIGENTE CAUS. EN EJER. FISCA. ANT. PEND. DE LIQ. O PAGO	0.00	0.00%	
4.1.6.8	ACCESORIOS DE APROVECHAMIENTOS	0.00	0.00%	

MUNICIPIO DE SAN PEDRO CHOLULA PUEBLA

NOTAS A LOS ESTADOS FINANCIEROS
 NOTAS AL ESTADO DE ACTIVIDADES
 Del 1 de Enero al 31 de Enero de 2026
 (Cifras en pesos)

4.1.6.9	OTROS APROVECHAMIENTOS	0.00	0.00%	
4.1.7	INGRESOS POR VENTA DE BIENES Y PRESTACIÓN DE SERVICIOS	0.00	0.00%	
4.1.7.1	INGRESOS POR VENTA DE BIENES Y PREST. DE SERV. DE INST. PÚBLICAS DE SEGURIDAD SOCIAL	0.00	0.00%	
4.1.7.2	INGRESOS POR VENTA DE BIENES Y PRESTACIÓN DE SERVICIOS DE EMPRESAS PÚBLICAS DEL ESTADO	0.00	0.00%	
4.1.7.3	INGRESOS POR VENTA DE BIENES Y PREST. DE SERV. DE ENT. PARAEST. Y FIDEIC. NO EMPR Y NO FINANC	0.00	0.00%	
4.1.7.4	INGRESOS POR VENTA DE BIENES Y PREST. DE SERV. DE ENT. PARAEST. EMPR NO FINANC C/PART EST MAY	0.00	0.00%	
4.1.7.5	INGRESOS POR VENTA DE BIENES Y PREST. DE SERV. DE ENT. PARAEST. EMPR FINANC MONET C/PART EST MAY	0.00	0.00%	
4.1.7.6	INGRESOS POR VENTA DE BIENES Y PREST. DE SERV. DE ENT. PARAEST. EMPR FINANC NO MONET C/PART EST MAY	0.00	0.00%	
4.1.7.7	INGRESOS POR VENTA DE BIENES Y PREST. DE SERV. DE FIDEIC. FINANC PÚBLICOS C/PART EST MAY	0.00	0.00%	
4.1.7.8	INGRESOS POR VENTA DE BIENES Y PREST. DE SERV. DE LOS PODERES LEG. Y JUDICIAL Y DE LOS ÓRGANOS AUT.	0.00	0.00%	
4.2	PART, APORT, CONV, INCENT. DERIV. D/COLAB. FISCAL, F. DIST. DE APORT, TRANSF, ASIG, SUBS Y SUBV Y P Y JUB	26,136,396.67		
4.2.1	PART, APORT, CONV, INCENT. DERIV. D/COLAB. FISCAL, F. DIST. DE APORT	26,136,396.67	100.00%	
4.2.1.1	PARTICIPACIONES	26,136,396.67	100.00%	
4.2.1.2	APORTACIONES	0.00	0.00%	
4.2.1.3	CONVENIOS	0.00	0.00%	
4.2.1.4	INCENTIVOS DERIVADOS DE LA COLABORACIÓN FISCAL	0.00	0.00%	
4.2.1.5	FONDOS DISTINTOS DE APORTACIONES	0.00	0.00%	
4.2.2	TRANSFERENCIAS, ASIGNACIONES, SUBSIDIOS Y SUBVENCIONES Y PENSIONES Y JUBILACIONES	0.00	0.00%	
4.2.2.1	TRANSFERENCIAS INTERNAS Y ASIGNACIONES DEL SECTOR PÚBLICO	0.00	0.00%	
4.2.2.3	SUBSIDIOS Y SUBVENCIONES	0.00	0.00%	
4.2.2.5	PENSIONES Y JUBILACIONES	0.00	0.00%	
4.2.2.7	TRANSFERENCIAS DEL FONDO MEXICANO DEL PETRÓLEO PARA LA ESTABILIZACIÓN Y EL DESARROLLO	0.00	0.00%	
4.3	OTROS INGRESOS Y BENEFICIOS	21,706.57		
4.3.1	INGRESOS FINANCIEROS	0.00	0.00%	
4.3.1.1	INTERESES GANADOS DE TÍTULOS, VALORES Y DEMÁS INSTRUMENTOS FINANCIEROS	0.00	0.00%	
4.3.1.9	OTROS INGRESOS FINANCIEROS	0.00	0.00%	
4.3.2	INCREMENTO POR VARIACIÓN DE INVENTARIOS	0.00	0.00%	
4.3.2.1	INCREMENTO POR VARIACIÓN DE INVENTARIOS DE MERCANCÍAS PARA VENTA	0.00	0.00%	
4.3.2.2	INCREMENTO POR VARIACIÓN DE INVENTARIOS DE MERCANCÍAS TERMINADAS	0.00	0.00%	

MUNICIPIO DE SAN PEDRO CHOLULA PUEBLA

NOTAS A LOS ESTADOS FINANCIEROS
 NOTAS AL ESTADO DE ACTIVIDADES
 Del 1 de Enero al 31 de Enero de 2026
 (Cifras en pesos)

4.3.2.3	INCREMENTO POR VARIACIÓN DE INVENTARIOS DE MERCANCÍAS EN PROCESO DE ELABORACIÓN	0.00	0.00%	_____
4.3.2.4	INCREMENTO POR VARIACIÓN DE INVENTARIOS DE MATERIAS PRIMAS, MATERIAL. Y SUMINISTROS PARA PRODUCCIÓN	0.00	0.00%	_____
4.3.2.5	INCREMENTO POR VARIACIÓN DE INVENTARIOS DE MATERIAS PRIMAS, MATERIALES Y SUMINISTROS DE CONSUMO	0.00	0.00%	_____
4.3.3	DISMINUCIÓN DEL EXCESO DE ESTIMACIONES POR PÉRDIDA O DETERIORO U OBSOLESCENCIA	0.00	0.00%	_____
4.3.3.1	DISMINUCIÓN DEL EXCESO DE ESTIMACIONES POR PÉRDIDA O DETERIORO U OBSOLESCENCIA	0.00	0.00%	_____
4.3.4	DISMINUCIÓN DEL EXCESO DE PROVISIONES	0.00	0.00%	_____
4.3.4.1	DISMINUCIÓN DEL EXCESO DE PROVISIONES	0.00	0.00%	_____
4.3.9	OTROS INGRESOS Y BENEFICIOS VARIOS	21,706.57	100.00%	_____
4.3.9.2	BONIFICACIONES Y DESCUENTOS OBTENIDOS	0.00	0.00%	_____
4.3.9.3	DIFERENCIAS POR TIPO DE CAMBIO A FAVOR	0.00	0.00%	_____
4.3.9.4	DIFERENCIAS DE COTIZACIONES A FAVOR EN VALORES NEGOCIABLES	0.00	0.00%	_____
4.3.9.5	RESULTADO POR POSICIÓN MONETARIA	0.00	0.00%	_____
4.3.9.6	UTILIDADES POR PARTICIPACIÓN PATRIMONIAL	0.00	0.00%	_____
4.3.9.7	DIFERENCIAS POR REESTRUCTURACIÓN DE DEUDA PÚBLICA A FAVOR	0.00	0.00%	_____
4.3.9.9	OTROS INGRESOS Y BENEFICIOS VARIOS	21,706.57	100.00%	_____

MUNICIPIO DE SAN PEDRO CHOLULA PUEBLA

NOTAS A LOS ESTADOS FINANCIEROS
 NOTAS AL ESTADO DE ACTIVIDADES
 Del 1 de Enero al 31 de Enero de 2026
 (Cifras en pesos)

EA-02 GASTOS Y OTRAS PÉRDIDAS:

Cuenta	Nombre de la Cuenta	Monto	% de Rubro	Característica
5	GASTOS Y OTRAS PERDIDAS	31,423,070.79		
5.1	GASTOS DE FUNCIONAMIENTO	23,730,392.22		
5.1.1	SERVICIOS PERSONALES	22,714,055.62	100.00%	
5.1.1.1	REMUNERACIONES AL PERSONAL DE CARÁCTER PERMANENTE	20,999,839.03	92.45%	
5.1.1.2	REMUNERACIONES AL PERSONAL DE CARÁCTER TRANSITORIO	0.00	0.00%	
5.1.1.3	REMUNERACIONES ADICIONALES Y ESPECIALES	847,480.09	3.73%	
5.1.1.4	SEGURIDAD SOCIAL	0.00	0.00%	
5.1.1.5	OTRAS PRESTACIONES SOCIALES Y ECONÓMICAS	34,670.15	0.15%	
5.1.1.6	PAGO DE ESTÍMULOS A SERVIDORES PÚBLICOS	832,066.35	3.66%	
5.1.2	MATERIALES Y SUMINISTROS	0.00	0.00%	
5.1.2.1	MATERIALES DE ADMINISTRACIÓN, EMISIÓN DE DOCUMENTOS Y ARTÍCULOS OFICIALES	0.00	0.00%	
5.1.2.2	ALIMENTOS Y UTENSILIOS	0.00	0.00%	
5.1.2.3	MATERIAS PRIMAS Y MATERIALES DE PRODUCCIÓN Y COMERCIALIZACIÓN	0.00	0.00%	
5.1.2.4	MATERIALES Y ARTÍCULOS DE CONSTRUCCIÓN Y DE REPARACIÓN	0.00	0.00%	
5.1.2.5	PRODUCTOS QUÍMICOS, FARMACÉUTICOS Y DE LABORATORIO	0.00	0.00%	
5.1.2.6	COMBUSTIBLES, LUBRICANTES Y ADITIVOS	0.00	0.00%	
5.1.2.7	VESTUARIO, BLANCOS, PRENDAS DE PROTECCIÓN Y ARTÍCULOS DEPORTIVOS	0.00	0.00%	
5.1.2.8	MATERIALES Y SUMINISTROS PARA SEGURIDAD	0.00	0.00%	
5.1.2.9	HERRAMIENTAS, REPACCIONES Y ACCESORIOS MENORES	0.00	0.00%	
5.1.3	SERVICIOS GENERALES	1,016,336.60	100.00%	
5.1.3.1	SERVICIOS BÁSICOS	0.00	0.00%	
5.1.3.2	SERVICIOS DE ARRENDAMIENTO	0.00	0.00%	
5.1.3.3	SERVICIOS PROFESIONALES, CIENTÍFICOS Y TÉCNICOS Y OTROS SERVICIOS	0.00	0.00%	
5.1.3.4	SERVICIOS FINANCIEROS, BANCARIOS Y COMERCIALES	333,354.60	32.80%	
5.1.3.5	SERVICIOS DE INSTALACIÓN, REPARACIÓN, MANTENIMIENTO Y CONSERVACIÓN	0.00	0.00%	
5.1.3.6	SERVICIOS DE COMUNICACIÓN SOCIAL Y PUBLICIDAD	0.00	0.00%	
5.1.3.7	SERVICIOS DE TRASLADO Y VIÁTICOS	0.00	0.00%	
5.1.3.8	SERVICIOS OFICIALES	0.00	0.00%	
5.1.3.9	OTROS SERVICIOS GENERALES	682,982.00	67.20%	
5.2	TRANSFERENCIAS, ASIGNACIONES, SUBSIDIOS Y OTRAS AYUDAS	7,692,678.57		
5.2.1	TRANSFERENCIAS INTERNAS Y ASIGNACIONES AL SECTOR PÚBLICO	1,759,372.55	100.00%	
5.2.1.1	ASIGNACIONES AL SECTOR PÚBLICO	0.00	0.00%	
5.2.1.2	TRANSFERENCIAS INTERNAS AL SECTOR PÚBLICO	1,759,372.55	100.00%	
5.2.2	TRANSFERENCIAS AL RESTO DEL SECTOR PÚBLICO	0.00	0.00%	
5.2.2.1	TRANSFERENCIAS A ENTIDADES PARAESTATALES	0.00	0.00%	
5.2.2.2	TRANSFERENCIAS A ENTIDADES FEDERATIVAS Y MUNICIPIOS	0.00	0.00%	
5.2.3	SUBSIDIOS Y SUBVENCIONES	0.00	0.00%	
5.2.3.1	SUBSIDIOS	0.00	0.00%	

MUNICIPIO DE SAN PEDRO CHOLULA PUEBLA

NOTAS A LOS ESTADOS FINANCIEROS
 NOTAS AL ESTADO DE ACTIVIDADES
 Del 1 de Enero al 31 de Enero de 2026
 (Cifras en pesos)

5.2.3.2	SUBVENCIONES	0.00	0.00%
5.2.4	AYUDAS SOCIALES	5,933,306.02	100.00%
5.2.4.1	AYUDAS SOCIALES A PERSONAS	5,933,306.02	100.00%
5.2.4.2	BECAS	0.00	0.00%
5.2.4.3	AYUDAS SOCIALES A INSTITUCIONES	0.00	0.00%
5.2.4.4	AYUDAS SOCIALES POR DESASTRES NATURALES Y OTROS SINIESTROS	0.00	0.00%
5.2.5	PENSIONES Y JUBILACIONES	0.00	0.00%
5.2.5.1	PENSIONES	0.00	0.00%
5.2.5.2	JUBILACIONES	0.00	0.00%
5.2.5.9	OTRAS PENSIONES Y JUBILACIONES	0.00	0.00%
5.2.6	TRANSFERENCIAS A FIDEICOMISOS, MANDATOS Y CONTRATOS ANÁLOGOS	0.00	0.00%
5.2.6.1	TRANSFERENCIAS A FIDEICOMISOS, MANDATOS Y CONTRATOS ANÁLOGOS AL GOBIERNO	0.00	0.00%
5.2.6.2	TRANSFERENCIAS A FIDEICOMISOS, MANDATOS Y CONTRATOS ANÁLOGOS A ENTIDADES PARAESTATALES	0.00	0.00%
5.2.7	TRANSFERENCIAS A LA SEGURIDAD SOCIAL	0.00	0.00%
5.2.7.1	TRANSFERENCIAS POR OBLIGACIONES DE LEY	0.00	0.00%
5.2.8	DONATIVOS	0.00	0.00%
5.2.8.1	DONATIVOS A INSTITUCIONES SIN FINES DE LUCRO	0.00	0.00%
5.2.8.2	DONATIVOS A ENTIDADES FEDERATIVAS Y MUNICIPIOS	0.00	0.00%
5.2.8.3	DONATIVOS A FIDEICOMISOS, MANDATOS Y CONTRATOS ANÁLOGOS PRIVADOS	0.00	0.00%
5.2.8.4	DONATIVOS A FIDEICOMISOS, MANDATOS Y CONTRATOS ANÁLOGOS ESTATALES	0.00	0.00%
5.2.8.5	DONATIVOS INTERNACIONALES	0.00	0.00%
5.2.9	TRANSFERENCIAS AL EXTERIOR	0.00	0.00%
5.2.9.1	TRANSFERENCIAS AL EXTERIOR A GOBIERNOS EXTRANJEROS Y ORGANISMOS INTERNACIONALES	0.00	0.00%
5.2.9.2	TRANSFERENCIAS AL SECTOR PRIVADO EXTERNO	0.00	0.00%
5.3	PARTICIPACIONES Y APORTACIONES	0.00	
5.3.1	PARTICIPACIONES	0.00	0.00%
5.3.1.1	PARTICIPACIONES DE LA FEDERACIÓN A ENTIDADES FEDERATIVAS Y MUNICIPIOS	0.00	0.00%
5.3.1.2	PARTICIPACIONES DE LAS ENTIDADES FEDERATIVAS A LOS MUNICIPIOS	0.00	0.00%
5.3.2	APORTACIONES	0.00	0.00%
5.3.2.1	APORTACIONES DE LA FEDERACIÓN A ENTIDADES FEDERATIVAS Y MUNICIPIOS	0.00	0.00%
5.3.2.2	APORTACIONES DE LAS ENTIDADES FEDERATIVAS A LOS MUNICIPIOS	0.00	0.00%
5.3.3	CONVENIOS	0.00	0.00%
5.3.3.1	CONVENIOS DE REASIGNACIÓN	0.00	0.00%
5.3.3.2	CONVENIOS DE DESCENTRALIZACIÓN Y OTROS	0.00	0.00%
5.4	INTERESES, COMISIONES Y OTROS GASTOS DE LA DEUDA PÚBLICA	0.00	
5.4.1	INTERESES DE LA DEUDA PÚBLICA	0.00	0.00%
5.4.1.1	INTERESES DE LA DEUDA PÚBLICA INTERNA	0.00	0.00%
5.4.1.2	INTERESES DE LA DEUDA PÚBLICA EXTERNA	0.00	0.00%
5.4.2	COMISIONES DE LA DEUDA PÚBLICA	0.00	0.00%
5.4.2.1	COMISIONES DE LA DEUDA PÚBLICA INTERNA	0.00	0.00%
5.4.2.2	COMISIONES DE LA DEUDA PÚBLICA EXTERNA	0.00	0.00%
5.4.3	GASTOS DE LA DEUDA PÚBLICA	0.00	0.00%
5.4.3.1	GASTOS DE LA DEUDA PÚBLICA INTERNA	0.00	0.00%

MUNICIPIO DE SAN PEDRO CHOLULA PUEBLA

NOTAS A LOS ESTADOS FINANCIEROS
 NOTAS AL ESTADO DE ACTIVIDADES
 Del 1 de Enero al 31 de Enero de 2026
 (Cifras en pesos)

5.4.3.2	GASTOS DE LA DEUDA PÚBLICA EXTERNA	0.00	0.00%	
5.4.4	COSTO POR COBERTURAS	0.00	0.00%	
5.4.4.1	COSTO POR COBERTURAS	0.00	0.00%	
5.4.5	APOYOS FINANCIEROS	0.00	0.00%	
5.4.5.1	APOYOS FINANCIEROS A INTERMEDIARIOS	0.00	0.00%	
5.4.5.2	APOYO FINANCIEROS A AHORRADORES Y DEUDORES DEL SISTEMA FINANCIERO NACIONAL	0.00	0.00%	
5.5	OTROS GASTOS Y PÉRDIDAS EXTRAORDINARIAS	0.00		
5.5.1	ESTIMACIONES, DEPRECIACIONES, DETERIOROS, OBSOLESCENCIAS Y AMORTIZACIONES	0.00	0.00%	
5.5.1.1	ESTIMACIONES DE PÉRDIDA POR DETERIORO DE ACTIVOS CIRCULANTES	0.00	0.00%	
5.5.1.2	ESTIMACIONES DE PÉRDIDA POR DETERIORO DE ACTIVOS NO CIRCULANTES	0.00	0.00%	
5.5.1.3	DEPRECIACIÓN DE BIENES INMUEBLES	0.00	0.00%	
5.5.1.4	DEPRECIACIÓN DE INFRAESTRUCTURA	0.00	0.00%	
5.5.1.5	DEPRECIACIÓN DE BIENES MUEBLES	0.00	0.00%	
5.5.1.6	DETERIORO DE BIENES	0.00	0.00%	
5.5.1.7	AMORTIZACIÓN DE ACTIVOS INTANGIBLES	0.00	0.00%	
5.5.1.8	DISMINUCIÓN DE BIENES POR PÉRDIDA U OBSOLESCENCIA	0.00	0.00%	
5.5.2	PROVISIONES	0.00	0.00%	
5.5.2.1	PROVISIONES DE PASIVOS A CORTO PLAZO	0.00	0.00%	
5.5.2.2	PROVISIONES DE PASIVOS A LARGO PLAZO	0.00	0.00%	
5.5.3	DISMINUCIONES DE INVENTARIOS	0.00	0.00%	
5.5.3.1	DISMINUCIONES DE INVENTARIOS DE MERCANCÍAS PARA VENTA	0.00	0.00%	
5.5.3.2	DISMINUCIONES DE INVENTARIOS DE MERCANCÍAS TERMINADAS	0.00	0.00%	
5.5.3.3	DISMINUCIONES DE INVENTARIOS DE MERCANCÍAS EN PROCESO DE ELABORACIÓN	0.00	0.00%	
5.5.3.4	DISMINUCIONES DE INVENTARIOS DE MATERIAS PRIMAS, MATERIALES Y SUMINISTROS PARA PRODUCCIÓN	0.00	0.00%	
5.5.3.5	DISMINUCIONES DE ALMACÉN DE MATERIALES Y SUMINISTROS DE CONSUMO	0.00	0.00%	
5.5.9	OTROS GASTOS	0.00	0.00%	
5.5.9.1	GASTOS DE EJERCICIOS ANTERIORES	0.00	0.00%	
5.5.9.2	PÉRDIDAS POR RESPONSABILIDADES	0.00	0.00%	
5.5.9.3	BONIFICACIONES Y DESCUENTOS OTORGADOS	0.00	0.00%	
5.5.9.4	DIFERENCIAS POR TIPO DE CAMBIO NEGATIVAS	0.00	0.00%	
5.5.9.5	DIFERENCIAS DE COTIZACIONES NEGATIVAS EN VALORES NEGOCIABLES	0.00	0.00%	
5.5.9.6	RESULTADO POR POSICIÓN MONETARIA	0.00	0.00%	
5.5.9.7	PÉRDIDAS POR PARTICIPACIÓN PATRIMONIAL	0.00	0.00%	
5.5.9.8	DIFERENCIAS POR REESTRUCTURACIÓN DE DEUDA PÚBLICA NEGATIVAS	0.00	0.00%	
5.5.9.9	OTROS GASTOS VARIOS	0.00	0.00%	

MUNICIPIO DE SAN PEDRO CHOLULA PUEBLA

NOTAS A LOS ESTADOS FINANCIEROS
NOTAS AL ESTADO DE ACTIVIDADES
Del 1 de Enero al 31 de Enero de 2026
(Cifras en pesos)

5.6	INVERSIÓN PÚBLICA	0.00	
5.6.1	INVERSIÓN PÚBLICA NO CAPITALIZABLE	0.00	0.00%
5.6.1.1	CONSTRUCCIÓN EN BIENES NO CAPITALIZABLE	0.00	0.00%

Bajo protesta de decir verdad declaramos que los Estados Financieros y sus notas, son razonablemente correctos y son responsabilidad del emisor.



**PRESIDENCIA
MUNICIPAL
SAN PEDRO CHOLULA
2024-2027**

C. MARTÍN FERNÁNDEZ DÍAZ
PRESIDENTA MUNICIPAL

C. JOHÁN GUAYÁN HERRERO
TESORERO MUNICIPAL

C. MIGUEL GUAUHTEMO CÁJUNA MENDOZA
SECRETARIO DEL AYUNTAMIENTO

SECRETARÍA
DEL
AYUNTAMIENTO

SOL
C.P.

NOTAS A LOS ESTADOS FINANCIEROS
 NOTAS AL ESTADO DE SITUACIÓN FINANCIERA
 Del 1 de Enero al 31 de Enero de 2026
 (Cifras en Pesos)

ESF-01 FONDOS CON AFECTACIÓN ESPECÍFICA E INVERSIONES FINANCIERAS:

Cuenta	Nombre de la Cuenta	Monto	Tipo	2024	2023	2022	Factibilidad de cobro
1.1.1.4	INVERSIONES TEMPORALES (HASTA 3 MESES)	0.00					
1.1.1.5	FONDOS CON AFECTACIÓN ESPECÍFICA	0.00					
1.1.2.1	INVERSIONES FINANCIERAS DE CORTO PLAZO	0.00					
1.2.1.1	INVERSIONES A LARGO PLAZO	0.00					
	TOTAL	0.00					

ESF-02 CONTRIBUCIONES POR RECUPERAR:

Cuenta	Nombre de la Cuenta	Monto	2025	2024	2023	2022	Factibilidad de cobro
1.1.2.2	CUENTAS POR COBRAR A CORTO PLAZO	8,688,283.34	3,504,978.03	258,081.25	0.00	----	
1.1.2.4	INGRESOS POR RECUPERAR A CORTO PLAZO	0.00	0.00	0.00	0.00	----	
	TOTAL	8,688,283.34	3,504,978.03	258,081.25	0.00	----	

ESF-03 CONTRIBUCIONES POR RECUPERAR CORTO PLAZO:

Cuenta	Nombre de la Cuenta	Monto	90 días	180 días	365 días	+365 días	Característica
1.1.2.3	DEUDORES DIVERSOS POR COBRAR A CORTO PLAZO	3,314,197.32	261,981.00	67,800.00	70,715.36	2,913,700.96	
1.1.2.5	DEUDORES POR ANTICIPOS DE TESORERÍA A CORTO PLAZO	0.00	0.00	0.00	0.00	0.00	
1.1.3	DERECHOS A RECIBIR BIENES O SERVICIOS	1,641,394.50	1,641,394.50	0.00	0.00	0.00	
1.1.3.1	ANTICIPO A PROVEEDORES POR ADQUISICIÓN DE BIENES Y PRESTACIÓN DE SERVICIOS A CORTO PLAZO	0.00	0.00	0.00	0.00	0.00	
1.1.3.2	ANTICIPO A PROVEEDORES POR ADQUISICIÓN DE BIENES INMUEBLES Y MUEBLES A CORTO PLAZO	0.00	0.00	0.00	0.00	0.00	
1.1.3.3	ANTICIPO A PROVEEDORES POR ADQUISICIÓN DE BIENES INTANGIBLES A CORTO PLAZO	0.00	0.00	0.00	0.00	0.00	
1.1.3.4	ANTICIPO A CONTRATISTAS POR OBRAS PÚBLICAS A CORTO PLAZO	1,641,394.50	1,641,394.50	0.00	0.00	0.00	
1.1.3.9	OTROS DERECHOS A RECIBIR BIENES O SERVICIOS A CORTO PLAZO	0.00	0.00	0.00	0.00	0.00	
	TOTAL	4,955,591.82	1,903,375.50	67,800.00	70,715.36	2,913,700.96	

NOTAS A LOS ESTADOS FINANCIEROS
 NOTAS AL ESTADO DE SITUACIÓN FINANCIERA
 Del 1 de Enero al 31 de Enero de 2026
 (Cifras en Pesos)

Cuenta	Nombre de la Cuenta	Monto	Sistema de costeo	Método de valuación	Conveniencia de Apl.
ESF-04 INVENTARIO:					
1.1.4	INVENTARIOS	0.00			
1.1.4.1	INVENTARIO DE MERCANCIAS PARA VENTA	0.00			
1.1.4.2	INVENTARIO DE MERCANCIAS TERMINADAS	0.00			
1.1.4.3	INVENTARIO DE MERCANCIAS EN PROCESO DE ELABORACIÓN	0.00			
1.1.4.4	INVENTARIO DE MATERIAS PRIMAS, MATERIALES Y SUMINISTROS PARA PRODUCCIÓN	0.00			
1.1.4.5	BIENES EN TRÁNSITO	0.00			
	TOTAL	0.00			
ESF-05 ALMACENES:					
Cuenta	Nombre de la Cuenta	Monto	Método	Conveniencia de Aplicación	
1.1.5	ALMACENES	0.00			
1.1.5.1	ALMACÉN DE MATERIALES Y SUMINISTROS DE CONSUMO	0.00			
	TOTAL	0.00			
ESF-06 FIDEICOMISOS, MANDATOS Y CONTRATOS ANÁLOGOS:					
Cuenta	Nombre de la Cuenta	Monto	Tipo	Característica	
1.2.1.3	FIDEICOMISOS, MANDATOS Y CONTRATOS ANÁLOGOS	0.00			
	TOTAL	0.00			
ESF-07 PARTICIPACIONES Y APORTACIONES DE CAPITAL, INVERSIONES A LARGO PLAZO Y TÍTULOS Y VALORES A LARGO PLAZO:					
Cuenta	Nombre de la Cuenta	Monto			
1.2.1.1	INVERSIONES A LARGO PLAZO	0.00			
1.2.1.2	TÍTULOS Y VALORES A LARGO PLAZO	0.00			
1.2.1.4	PARTICIPACIONES Y APORTACIONES DE CAPITAL	0.00			
	TOTAL	0.00			

NOTAS A LOS ESTADOS FINANCIEROS
 NOTAS AL ESTADO DE SITUACIÓN FINANCIERA
 Del 1 de Enero al 31 de Enero de 2026
 (Cifras en Pesos)

ESF-06 BIENES MUEBLES E INMUEBLES:							
Cuenta	Nombre de la Cuenta	Monto	Dep. Gasto	Dep. Acum.	Método	Tasas	Criterios
1.2.3	BIENES INMUEBLES, INFRAESTRUCTURA Y CONSTRUCCIONES EN PROCESO	1,011,893,959.46	0.00	0.00			
1.2.3.1	TERRENOS	208,124,810.60	0.00	0.00			
1.2.3.2	VIVIENDAS	0.00	0.00	0.00	Línea Recta	Manual	
1.2.3.3	EDIFICIOS NO HABITACIONALES	799,050,350.00	0.00	0.00	Línea Recta	Manual	
1.2.3.4	INFRAESTRUCTURA	0.00	0.00	0.00	Línea Recta	Manual	
1.2.3.5	CONSTRUCCIONES EN PROCESO EN BIENES DE DOMINIO PÚBLICO	4,708,798.86	0.00	0.00			
1.2.3.6	CONSTRUCCIONES EN PROCESO EN BIENES PROPIOS	0.00	0.00	0.00			
1.2.3.9	OTROS BIENES INMUEBLES	0.00	0.00	0.00	Línea Recta	Manual	
1.2.4	BIENES MUEBLES	143,777,372.48	0.00	86,852,253.83			
1.2.4.1	MOBILIARIO Y EQUIPO DE ADMINISTRACIÓN	24,888,742.57	0.00	18,503,526.65	Línea Recta	Manual	
1.2.4.2	MOBILIARIO Y EQUIPO EDUCACIONAL Y RECREATIVO	8,731,101.91	0.00	8,426,895.84	Línea Recta	Manual	
1.2.4.3	EQUIPO E INSTRUMENTAL MÉDICO Y DE LABORATORIO	2,274,330.18	0.00	1,735,224.61	Línea Recta	Manual	
1.2.4.4	VEHÍCULOS Y EQUIPO DE TRANSPORTE	81,604,825.05	0.00	43,857,445.59	Línea Recta	Manual	
1.2.4.5	EQUIPO DE DEFENSA Y SEGURIDAD	3,960,789.12	0.00	0.00	Línea Recta	Manual	
1.2.4.6	MAQUINARIA, OTROS EQUIPOS Y HERRAMIENTAS	20,521,578.65	0.00	13,809,174.48	Línea Recta	Manual	
1.2.4.7	COLECCIONES, OBRAS DE ARTE Y OBJETOS VALIOSOS	1,381,005.00	0.00	0.00	Línea Recta	Manual	
1.2.4.8	ACTIVOS BIOLÓGICOS	415,000.00	0.00	519,986.66	Línea Recta	Manual	
	TOTAL	1,155,661,331.94	0.00	86,852,253.83			
ESF-09 INTANGIBLES Y DIFERIDOS:							
Cuenta	Nombre de la Cuenta	Monto	Amort. Gasto	Amort. Acum.	Método	Tasas	Criterios
1.2.5	ACTIVOS INTANGIBLES	8,850,540.38	0.00	0.00			
1.2.5.1	SOFTWARE	3,850,540.38	0.00	0.00	Línea Recta	Manual	
1.2.5.2	PATENTES, MARCAS Y DERECHOS	0.00	0.00	0.00	Línea Recta	Manual	
1.2.5.3	CONCESIONES Y FRANQUICIAS	0.00	0.00	0.00	Línea Recta	Manual	
1.2.5.4	LICENCIAS	0.00	0.00	0.00	Línea Recta	Manual	
1.2.5.9	OTROS ACTIVOS INTANGIBLES	5,000,000.00	0.00	0.00	Línea Recta	Manual	
1.2.7	ACTIVOS DIFERIDOS	404,716.00	0.00	0.00			
1.2.7.1	ESTUDIOS, FORMULACIÓN Y EVALUACIÓN DE PROYECTOS	404,716.00	0.00	0.00			

NOTAS A LOS ESTADOS FINANCIEROS
 NOTAS AL ESTADO DE SITUACIÓN FINANCIERA
 Del 1 de Enero al 31 de Enero de 2026
 (Cifras en Pesos)

1.2.7.2	DERECHOS SOBRE BIENES EN RÉGIMEN DE ARRENDAMIENTO FINANCIERO	0.00	0.00	0.00
1.2.7.3	GASTOS PAGADOS POR ADELANTADO A LARGO PLAZO	0.00	0.00	0.00
1.2.7.4	ANTICIPOS A LARGO PLAZO	0.00	0.00	0.00
1.2.7.5	BENEFICIOS AL RETIRO DE EMPLEADOS PAGADOS POR ADELANTADO	0.00	0.00	0.00
1.2.7.9	OTROS ACTIVOS DIFERIDOS	0.00	0.00	0.00
	TOTAL	9,255,256.38	0.00	0.00

ESF-10 ESTIMACIONES Y DETERIOROS:

Cuenta	Nombre de la Cuenta	Monto	Criterio
1.1.6	ESTIMACIÓN POR PÉRDIDAS O DETERIORO DE ACTIVOS CIRCULANTES	1,921,686.33	
1.1.6.1	ESTIMACIONES PARA CUENTAS INCOBRABLES POR DERECHOS A RECIBIR EFECTIVO O EQUIVALENTES	1,921,686.33	
1.1.6.2	ESTIMACIÓN POR DETERIORO DE INVENTARIOS	0.00	
	TOTAL	1,921,686.33	

ESF-11 OTROS ACTIVOS:

Cuenta	Nombre de la Cuenta	Monto	Característica
1.1.9	OTROS ACTIVOS CIRCULANTES	32,255.00	
1.2.9.1	BIENES EN CONCESIÓN	0.00	
1.2.9.2	BIENES EN ARRENDAMIENTO FINANCIERO	0.00	
1.2.9.3	BIENES EN COMODATO	0.00	
	TOTAL	0.00	

ESF-12 CUENTAS Y DOCUMENTOS POR PAGAR:

Cuenta	Nombre de la Cuenta	Monto	90 días	180 días	365 días	+365 días	Factibilidad de pago
2.1.1	CUENTAS POR PAGAR A CORTO PLAZO	63,403,982.95	49,823,042.12	1,063,985.52	2,628,646.14	9,888,309.17	
2.1.1.1	SERVICIOS PERSONALES POR PAGAR A CORTO PLAZO	636,693.56	172,958.10	0.00	15,059.92	448,675.54	
2.1.1.2	PROVEEDORES POR PAGAR A CORTO PLAZO	13,396,761.69	11,882,607.11	352,842.30	14,957.49	1,146,354.79	
2.1.1.3	CONTRATISTAS POR OBRAS PÚBLICAS POR PAGAR A CORTO PLAZO	20,438,734.90	20,438,734.90	0.00	0.00	0.00	
2.1.1.4	PARTICIPACIONES Y APORTACIONES POR	0.00	0.00	0.00	0.00	0.00	

NOTAS A LOS ESTADOS FINANCIEROS
 NOTAS AL ESTADO DE SITUACIÓN FINANCIERA
 Del 1 de Enero al 31 de Enero de 2026
 (Cifras en Pesos)

2.1.1.5	PAGAR A CORTO PLAZO	8,536,881.08	7,206,116.11	367,600.00	3,000.00	960,164.97
2.1.1.6	TRANSFERENCIAS OTORGADAS POR PAGAR A CORTO PLAZO	0.00	0.00	0.00	0.00	0.00
2.1.1.7	INTERESES, COMISIONES Y OTROS GASTOS DE LA DEUDA PÚBLICA	2,943,632.10	2,866,659.85	0.86	5,670.58	71,300.81
2.1.1.8	DEVOLUCIONES DE LA LEY DE INGRESOS POR PAGAR A CORTO PLAZO	0.00	0.00	0.00	0.00	0.00
2.1.1.9	OTRAS CUENTAS POR PAGAR A CORTO PLAZO	17,451,279.62	7,255,966.05	343,542.36	2,589,958.15	7,261,813.06
2.1.2	DOCUMENTOS POR PAGAR A CORTO PLAZO	3,503.10	3,503.10	0.00	0.00	0.00
2.1.2.1	DOCUMENTOS COMERCIALES POR PAGAR A CORTO PLAZO	0.00	0.00	0.00	0.00	0.00
2.1.2.2	DOCUMENTOS CON CONTRATISTAS POR OBRAS PÚBLICAS POR PAGAR A CORTO PLAZO	0.00	0.00	0.00	0.00	0.00
2.1.2.9	OTROS DOCUMENTOS POR PAGAR A CORTO PLAZO	3,503.10	3,503.10	0.00	0.00	0.00
	TOTAL	63,407,486.05	49,826,545.22	1,063,985.52	2,628,646.14	9,888,309.17

ESF-13 FONDOS Y BIENES DE TERCEROS:

Cuenta	Nombre de la Cuenta	Monto	Naturaleza	Característica
2.1.6	FONDOS Y BIENES DE TERCEROS EN GARANTÍA Y/O ADMINISTRACIÓN A CORTO PLAZO	0.00		
2.1.6.1	FONDOS EN GARANTÍA A CORTO PLAZO	0.00		
2.1.6.2	FONDOS EN ADMINISTRACIÓN A CORTO PLAZO	0.00		
2.1.6.3	FONDOS CONTINGENTES A CORTO PLAZO	0.00		
2.1.6.4	FONDOS DE FIDEICOMISOS, MANDATOS Y CONTRATOS ANÁLOGOS A CORTO PLAZO	0.00		
2.1.6.5	OTROS FONDOS DE TERCEROS EN GARANTÍA Y/O ADMINISTRACIÓN A CORTO PLAZO	0.00		
2.1.6.6	VALORES Y BIENES EN GARANTÍA A CORTO PLAZO	0.00		
2.2.5	FONDOS Y BIENES DE TERCEROS EN GARANTÍA Y/O ADMINISTRACIÓN A LARGO PLAZO	0.00		
2.2.5.1	FONDOS EN GARANTÍA A LARGO PLAZO	0.00		
2.2.5.2	FONDOS EN ADMINISTRACIÓN A LARGO PLAZO	0.00		
2.2.5.3	FONDOS CONTINGENTES A LARGO PLAZO	0.00		
2.2.5.4	FONDOS DE FIDEICOMISOS, MANDATOS Y CONTRATOS ANÁLOGOS A LARGO PLAZO	0.00		
2.2.5.5	OTROS FONDOS DE TERCEROS EN GARANTÍA	0.00		

NOTAS A LOS ESTADOS FINANCIEROS
 NOTAS AL ESTADO DE SITUACIÓN FINANCIERA
 Del 1 de Enero al 31 de Enero de 2026
 (Cifras en Pesos)

Y/O ADMINISTRACIÓN A LARGO PLAZO				
	VALORES Y BIENES EN GARANTÍA A LARGO PLAZO	0.00		
	TOTAL	0.00		
ESF-14 PASIVOS DIFERIDOS:				
Cuenta	Nombre de la Cuenta	Monto	Naturaleza	Característica
2.1.5	PASIVOS DIFERIDOS A CORTO PLAZO	61,364,288.00		
2.1.5.1	INGRESOS COBRADOS POR ADELANTADO A CORTO PLAZO	61,364,288.00		
2.1.5.2	INTERESES COBRADOS POR ADELANTADO A CORTO PLAZO	0.00		
2.1.5.9	OTROS PASIVOS DIFERIDOS A CORTO PLAZO	0.00		
2.2.4	PASIVOS DIFERIDOS A LARGO PLAZO	0.00		
2.2.4.1	CRÉDITOS DIFERIDOS A LARGO PLAZO	0.00		
2.2.4.2	INTERESES COBRADOS POR ADELANTADO A LARGO PLAZO	0.00		
2.2.4.9	OTROS PASIVOS DIFERIDOS A LARGO PLAZO	0.00		
	TOTAL	61,364,288.00		
ESF-15 PROVISIONES:				
Cuenta	Nombre de la Cuenta	Monto	Naturaleza	Característica
2.1.7	PROVISIONES A CORTO PLAZO	0.00		
2.1.7.1	PROVISIÓN PARA DEMANDAS Y JUICIOS A CORTO PLAZO	0.00		
2.1.7.2	PROVISIÓN PARA CONTINGENCIAS A CORTO PLAZO	0.00		
2.1.7.9	OTRAS PROVISIONES A CORTO PLAZO	0.00		
2.2.6	PROVISIONES A LARGO PLAZO	0.00		
2.2.6.1	PROVISIÓN PARA DEMANDAS Y JUICIOS A LARGO PLAZO	0.00		
2.2.6.2	PROVISIÓN PARA PENSIONES A LARGO PLAZO	0.00		
2.2.6.3	PROVISIÓN PARA CONTINGENCIAS A LARGO PLAZO	0.00		
2.2.6.9	OTRAS PROVISIONES A LARGO PLAZO	0.00		
	TOTAL	0.00		

NOTAS A LOS ESTADOS FINANCIEROS
 NOTAS AL ESTADO DE SITUACIÓN FINANCIERA
 Del 1 de Enero al 31 de Enero de 2026
 (Cifras en Pesos)

Cuenta	Nombre de la Cuenta	Monto	Naturaleza	Característica
2.1.9	OTROS PASIVOS A CORTO PLAZO	0.00		
2.1.9.1	INGRESOS POR CLASIFICAR	0.00		
2.1.9.2	RECAUDACIÓN POR PARTICIPAR	0.00		
2.1.9.9	OTROS PASIVOS CIRCULANTES	0.00		
	TOTAL	0.00		

Bajo protesta de decir verdad declaramos que los Estados Financieros y sus notas, son razonablemente correctos y son responsabilidad del emisor.



TONANTZIN FERNANDEZ DIAZ
 PRESIDENTA MUNICIPAL

C. JOJAN GUZMAN FERRERO
 TESORERO MUNICIPAL

C. MIGUEL CUATRECASAS LUNA MENDOZA
 SECRETARÍA DEL AYUNTAMIENTO

PRESIDENTA MUNICIPAL
SAN PEDRO CHOLULA
2024-2027

SECRETARÍA DEL AYUNTAMIENTO

MUNICIPIO DE SAN PEDRO CHOLULA PUEBLA

NOTAS A LOS ESTADOS FINANCIEROS
 NOTAS AL ESTADO DE VARIACIÓN EN LA HACIENDA PÚBLICA/PATRIMONIO
 Del 1 de Enero al 31 de Enero de 2026
 (Cifras en Pesos)

VPH-01 PATRIMONIO CONTRIBUIDO:

Cuenta	Nombre de la Cuenta	Monto	Tipo	Naturaleza
3.1.1	APORTACIONES	0.00		
3.1.2	DONACIONES DE CAPITAL	0.00		
3.1.3	ACTUALIZACIÓN DE LA HACIENDA PÚBLICA/PATRIMONIO	676,465,060.58		
	TOTAL	676,465,060.58		

PH-02 PATRIMONIO GENERADO:

Cuenta	Nombre de la Cuenta	Monto	Procedencia
3.2.1	RESULTADO DEL EJERCICIO (AHORRO/DESAHORRO)	33,602,356.81	
3.2.2	RESULTADOS DE EJERCICIOS ANTERIORES	356,465,711.26	
3.2.3	REVALÚOS	383,692,026.90	
3.2.3.1	REVALÚO DE BIENES INMUEBLES	383,692,026.90	
3.2.3.2	REVALÚO DE BIENES MUEBLES	0.00	
3.2.3.3	REVALÚO DE BIENES INTANGIBLES	0.00	
3.2.3.9	OTROS REVALÚOS	0.00	
3.2.4	RESERVAS	0.00	
3.2.4.1	RESERVAS DE PATRIMONIO	0.00	
3.2.4.2	RESERVAS TERRITORIALES	0.00	
3.2.4.3	RESERVAS POR CONTINGENCIAS	0.00	
3.2.5	RECTIFICACIONES DE RESULTADOS DE EJERCICIOS ANTERIORES	-375,598,822.84	
3.2.5.1	CAMBIOS EN POLÍTICAS CONTABLES	0.00	
3.2.5.2	CAMBIOS POR ERRORES CONTABLES	-375,598,822.84	
3.2.5.3	CAMBIOS EN ESTIMACIONES CONTABLES	0.00	
	TOTAL	398,161,272.13	

Bajo protesta de decir verdad declaramos que los Estados Financieros y sus notas, son razonablemente correctos y son responsabilidad del emisor.



**PRESIDENCIA MUNICIPAL
 SAN PEDRO CHOLULA
 2024-2027**

LEZLIZ FERNANDEZ DIAZ
 PRESIDENTA MUNICIPAL

JOWAN GUIMAN FERRERO
 TESORERO MUNICIPAL

C. MIGUEL COAHUTEMOC LUNA MENDOZA
 SECRETARIO DEL AYUNTAMIENTO

SECRETARÍA DEL AYUNTAMIENTO

MUNICIPIO DE SAN PEDRO CHOLULA PUEBLA

NOTAS A LOS ESTADOS FINANCIEROS
 NOTAS AL ESTADO DE FLUJOS DE EFECTIVO
 Del 1 de Enero al 31 de Enero de 2026
 (Cifras en Pesos)

EFE-01 FLUJO DE EFECTIVO:

Concepto	2026	2025
1.1.1.1 EFECTIVO	2,730,016.13	1,648,811.03
1.1.1.2 BANCOS/TESORERÍA	166,869,171.61	143,124,350.01
1.1.1.3 BANCOS/DEPENDENCIAS Y OTROS	0.00	0.00
1.1.1.4 INVERSIONES TEMPORALES (HASTA 3 MESES)	0.00	0.00
1.1.1.5 FONDOS CON AFECTACIÓN ESPECÍFICA	0.00	0.00
1.1.1.6 DEPÓSITOS DE FONDOS DE TERCEROS EN GARANTÍA Y/O ADMINISTRACIÓN	0.00	0.00
1.1.1.9 OTROS EFECTIVOS Y EQUIVALENTES	0.00	0.00
1.1.1 TOTAL	169,599,187.74	144,773,161.04

EFE-02 ADQUISICIONES DE ACTIVIDADES DE INVERSIÓN EFECTIVAMENTE PAGADAS:

Concepto	2026	2025
1.2.3 BIENES INMUEBLES, INFRAESTRUCTURA Y CONSTRUCCIONES EN PROCESO	0.00	29,901,442.04
1.2.3.1 TERRENOS	0.00	0.00
1.2.3.2 VIVIENDAS	0.00	0.00
1.2.3.3 EDIFICIOS NO HABITACIONALES	0.00	0.00
1.2.3.4 INFRAESTRUCTURA	0.00	0.00
1.2.3.5 CONSTRUCCIONES EN PROCESO EN BIENES DE DOMINIO PÚBLICO	0.00	29,901,442.04
1.2.3.6 CONSTRUCCIONES EN PROCESO EN BIENES PROPIOS	0.00	0.00
1.2.3.9 OTROS BIENES INMUEBLES	0.00	0.00
1.2.4 BIENES MUEBLES	0.00	23,324,855.94
1.2.4.1 MOBILIARIO Y EQUIPO DE ADMINISTRACIÓN	0.00	2,497,483.80
1.2.4.2 MOBILIARIO Y EQUIPO EDUCACIONAL Y RECREATIVO	0.00	0.00
1.2.4.3 EQUIPO E INSTRUMENTAL MÉDICO Y DE LABORATORIO	0.00	69,876.01
1.2.4.4 VEHÍCULOS Y EQUIPO DE TRANSPORTE	0.00	17,953,955.20
1.2.4.5 EQUIPO DE DEFENSA Y SEGURIDAD	0.00	1,907,480.80
1.2.4.6 MAQUINARIA, OTROS EQUIPOS Y HERRAMIENTAS	0.00	896,060.13
1.2.4.7 COLECCIONES, OBRAS DE ARTE Y OBJETOS VALIOSOS	0.00	0.00
1.2.4.8 ACTIVOS BIOLÓGICOS	0.00	0.00
1.2.5 ACTIVOS INTANGIBLES	0.00	221,500.00
1.2.5.1 SOFTWARE	0.00	221,500.00
1.2.5.2 PATENTES, MARCAS Y DERECHOS	0.00	0.00
1.2.5.3 CONCESIONES Y FRANQUICIAS	0.00	0.00
1.2.5.4 LICENCIAS	0.00	0.00
1.2.5.9 OTROS ACTIVOS INTANGIBLES	0.00	0.00
TOTAL DE APLICACIÓN DE EFECTIVO POR ACTIVIDADES DE INVERSIÓN	0.00	53,447,797.98


MUNICIPIO DE SAN PEDRO CHOLULA PUEBLA


NOTAS A LOS ESTADOS FINANCIEROS
 NOTAS AL ESTADO DE FLUJOS DE EFECTIVO
 Del 1 de Enero al 31 de Enero de 2026
 (Cifras en Pesos)


EFE-03 CONCILIACIÓN DE LOS FLUJOS DE EFECTIVO NETOS DE LAS ACTIVIDADES DE OPERACIÓN:


Concepto	2026	2025
3.2.1 RESULTADO DEL EJERCICIO (AHORRO/DESAHORRO)	33,602,356.80	-1,362,443.81
(+) MOVIMIENTOS DE PARTIDAS QUE NO AFECTAN AL EFECTIVO	46,061.46	98,560,053.48
5.4 INTERESES, COMISIONES Y OTROS GASTOS DE LA DEUDA PÚBLICA	0.00	0.00
5.5 OTROS GASTOS Y PÉRDIDAS EXTRAORDINARIAS	0.00	25,000.00
5.6 INVERSIÓN PÚBLICA	0.00	50,340,176.94
2.1.1 INCREMENTOS EN CUENTAS POR PAGAR DE ACTIVIDADES DE OPERACIÓN	46,061.46	48,194,876.54
(-) MOVIMIENTOS DE PARTIDAS QUE NO AFECTAN AL EFECTIVO	0.00	970,643.87
4.x INGRESOS DE OPERACIÓN NO PRESUPUESTARIOS	0.00	-16,600.76
1x,5x GASTOS DE OPERACIÓN NO CONTABLES	0.00	0.00
1.1.2 INCREMENTOS EN CUENTAS POR COBRAR DE ACTIVIDADES DE OPERACIÓN	0.00	987,244.63
(=) FLUJOS DE EFECTIVO NETOS DE LAS ACTIVIDADES DE OPERACIÓN	33,648,418.26	96,226,965.80


Bajo protesta de decir verdad declaramos que los Estados Financieros y sus notas, son razonablemente correctos y son responsabilidad del emisor.


 ROMÁN ZIN FERNÁNDEZ DÍAZ
 PRESIDENTE MUNICIPAL


 C. JOHAN GUZMAN HERREÑO
 TESORERO MUNICIPAL


 C. MIGUEL CUAUHEMOC LUNA MENDOZA
 SECRETARIO DEL AYUNTAMIENTO





MUNICIPIO DE SAN PEDRO CHOLULA PUEBLA

NOTAS A LOS ESTADOS FINANCIEROS
CONCILIACIÓN

Del 1 de Enero al 31 de Enero de 2026
(Cifras en Pesos)

CONCILIACIÓN ENTRE LOS INGRESOS PRESUPUESTARIOS Y CONTABLES:

Concepto		2026
1. Total de Ingresos Presupuestarios		65,025,427.59
2. Más ingresos contables no presupuestarios		0.00
2.1	INGRESOS FINANCIEROS	0.00
2.2	INCREMENTO POR VARIACIÓN DE INVENTARIOS	0.00
2.3	DISMINUCIÓN DEL EXCESO DE ESTIMACIONES POR PÉRDIDA O DETERIORO U OBSOLESCENCIA	0.00
2.4	DISMINUCIÓN DEL EXCESO DE PROVISIONES	0.00
2.5	OTROS INGRESOS Y BENEFICIOS VARIOS	0.00
2.6	OTROS INGRESOS CONTABLES NO PRESUPUESTARIOS	0.00
3. Menos ingresos presupuestarios no contables		0.00
3.1	APROVECHAMIENTOS PATRIMONIALES	0.00
3.2	INGRESOS DERIVADOS DE FINANCIAMIENTOS	0.00
3.3	OTROS INGRESOS PRESUPUESTARIOS NO CONTABLES	0.00
4. Total de Ingresos Contables (4 = 1 + 2 - 3)		65,025,427.59

MUNICIPIO DE SAN PEDRO CHOLULA PUEBLA

NOTAS A LOS ESTADOS FINANCIEROS
CONCILIACIÓNDel 1 de Enero al 31 de Enero de 2026
(Cifras en Pesos)

CONCILIACIÓN ENTRE LOS EGRESOS PRESUPUESTARIOS Y LOS GASTOS CONTABLES:

	Concepto	2026
	1. Total de egresos presupuestarios	31,423,070.79
	2. Menos egresos presupuestarios no contables	0.00
2.1	MATERIAS PRIMAS Y MATERIALES DE PRODUCCIÓN Y COMERCIALIZACIÓN	0.00
2.2	MATERIALES Y SUMINISTROS	0.00
2.3	MOBILIARIO Y EQUIPO DE ADMINISTRACIÓN	0.00
2.4	MOBILIARIO Y EQUIPO EDUCACIONAL Y RECREATIVO	0.00
2.5	EQUIPO E INSTRUMENTAL MÉDICO Y DE LABORATORIO	0.00
2.6	VEHÍCULOS Y EQUIPO DE TRANSPORTE	0.00
2.7	EQUIPO DE DEFENSA Y SEGURIDAD	0.00
2.8	MAQUINARIA, OTROS EQUIPOS Y HERRAMIENTAS	0.00
2.9	ACTIVOS BIOLÓGICOS	0.00
2.10	BIENES INMUEBLES	0.00
2.11	ACTIVOS INTANGIBLES	0.00
2.12	OBRA PÚBLICA EN BIENES DE DOMINIO PÚBLICO	0.00
2.13	OBRA PÚBLICA EN BIENES PROPIOS	0.00
2.14	ACCIONES Y PARTICIPACIONES DE CAPITAL	0.00
2.15	COMPRA DE TÍTULOS Y VALORES	0.00
2.16	CONCESIÓN DE PRÉSTAMOS	0.00
2.17	INVERSIONES EN FIDEICOMISOS, MANDATOS Y OTROS ANÁLOGOS	0.00
2.18	PROVISIONES PARA CONTINGENCIAS Y OTRAS EROGACIONES ESPECIALES	0.00
2.19	AMORTIZACIÓN DE LA DEUDA PÚBLICA	0.00
2.20	ADEUDOS DE EJERCICIOS FISCALES ANTERIORES (ADEFAS)	0.00
2.21	OTROS EGRESOS PRESUPUESTARIOS NO CONTABLES	0.00
	3. Más gastos contables no presupuestarios	0.00
3.1	ESTIMACIONES, DEPRECIACIONES, DETERIOROS, OBSOLESCENCIAS Y AMORTIZACIONES	0.00
3.2	PROVISIONES	0.00
3.3	DISMINUCIONES DE INVENTARIOS	0.00
3.4	OTROS GASTOS	0.00
3.5	INVERSIÓN PÚBLICA NO CAPITALIZABLE	0.00
3.6	MATERIALES Y SUMINISTROS (CONSUMOS)	0.00
3.7	OTROS GASTOS CONTABLES NO PRESUPUESTARIOS	0.00
	4. Total de Gastos Contables (4 = 1 - 2 + 3)	31,423,070.79

MUNICIPIO DE SAN PEDRO CHOLULA PUEBLA

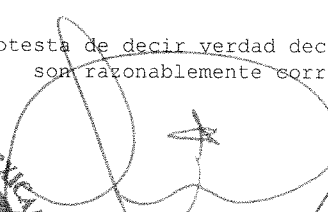
NOTAS A LOS ESTADOS FINANCIEROS
CONCILIACIÓN


Del 1 de Enero al 31 de Enero de 2026
(Cifras en Pesos)

Bajo protesta de decir verdad declaramos que los Estados Financieros y sus notas,
son razonablemente correctos y son responsabilidad del emisor.



**PRESIDENCIA
MUNICIPAL
SAN PEDRO CHOLULA
2024-2027**


C. TENANTZIN FERNANDEZ DIAZ
PRESIDENTA MUNICIPAL


C. JOHAN GUZMAN HERBER
TESORERO MUNICIPAL


C. MIGUEL CUAUHTEMOC LUNA MENDOZA
SECRETARIO DEL AYUNTAMIENTO

SECRETARIA
DEL
AYUNTAMIENTO

MUNICIPIO DE SAN PEDRO CHOLULA PUEBLA

NOTAS A LOS ESTADOS FINANCIEROS

NOTAS DE MEMORIA

Del 1 de Enero al 31 de Enero de 2026

(Cifras en Pesos)

MEM-01 CUENTAS DE ORDEN CONTABLES:

Cuenta	Nombre de la Cuenta	Saldo Inicial	Cargos	Abonos	Saldo Final
7	CUENTAS DE ORDEN CONTABLES	0.00	0.00	0.00	0.00 (d)
7.1	VALORES	0.00	0.00	0.00	0.00 (d)
7.1.1	VALORES EN CUSTODIA	0.00	0.00	0.00	0.00 (d)
7.1.2	CUSTODIA DE VALORES	0.00	0.00	0.00	0.00 (a)
7.1.3	INSTRUMENTOS DE CRÉDITO PRESTADOS A FORMADORES DE MERCADO	0.00	0.00	0.00	0.00 (d)
7.1.4	PRÉSTAMO DE INSTRUMENTOS DE CRÉDITO A FORMADORES DE MERCADO Y SU GARANTÍA	0.00	0.00	0.00	0.00 (a)
7.1.5	INSTRUMENTOS DE CRÉDITO RECIBIDOS EN GARANTÍA DE LOS FORMADORES DE MERCADO	0.00	0.00	0.00	0.00 (d)
7.1.6	GARANTÍA DE CRÉDITOS RECIBIDOS DE LOS FORMADORES DE MERCADO	0.00	0.00	0.00	0.00 (a)
7.2	EMISIÓN DE OBLIGACIONES	0.00	0.00	0.00	0.00 (d)
7.2.1	AUTORIZACIÓN PARA LA EMISIÓN DE BONOS, TÍTULOS Y VALORES DE LA DEUDA PÚBLICA INTERNA	0.00	0.00	0.00	0.00 (d)
7.2.2	AUTORIZACIÓN PARA LA EMISIÓN DE BONOS, TÍTULOS Y VALORES DE LA DEUDA PÚBLICA EXTERNA	0.00	0.00	0.00	0.00 (d)
7.2.3	EMISIONES AUTORIZADAS DE LA DEUDA PÚBLICA INTERNA Y EXTERNA	0.00	0.00	0.00	0.00 (a)
7.2.4	SUSCRIPCIÓN DE CONTRATOS DE PRÉSTAMOS Y OTRAS OBLIGACIONES DE LA DEUDA PÚBLICA INTERNA	0.00	0.00	0.00	0.00 (d)
7.2.5	SUSCRIPCIÓN DE CONTRATOS DE PRÉSTAMOS Y OTRAS OBLIGACIONES DE LA DEUDA PÚBLICA EXTERNA	0.00	0.00	0.00	0.00 (d)
7.2.6	CONTRATOS DE PRÉSTAMOS Y OTRAS OBLIGACIONES DE LA DEUDA PÚBLICA INTERNA Y EXTERNA	0.00	0.00	0.00	0.00 (a)
7.3	AVALES Y GARANTÍAS	0.00	0.00	0.00	0.00 (d)
7.3.1	AVALES AUTORIZADOS	0.00	0.00	0.00	0.00 (d)
7.3.2	AVALES FIRMADOS	0.00	0.00	0.00	0.00 (a)
7.3.3	FIANZAS Y GARANTÍAS RECIBIDAS POR DEUDAS A COBRAR	0.00	0.00	0.00	0.00 (d)
7.3.4	FIANZAS Y GARANTÍAS RECIBIDAS	0.00	0.00	0.00	0.00 (a)
7.3.5	FIANZAS OTORGADAS PARA RESPALDAR OBLIGACIONES NO FISCALES DEL GOBIERNO	0.00	0.00	0.00	0.00 (d)
7.3.6	FIANZAS OTORGADAS DEL GOBIERNO PARA RESPALDAR OBLIGACIONES NO FISCALES	0.00	0.00	0.00	0.00 (a)
7.4	JUICIOS	0.00	0.00	0.00	0.00 (d)
7.4.1	DEMANDAS JUDICIALES EN PROCESO DE RESOLUCIÓN	0.00	0.00	0.00	0.00 (d)
7.4.2	RESOLUCIÓN DE DEMANDAS EN PROCESO JUDICIAL	0.00	0.00	0.00	0.00 (a)
7.5	INVERSIÓN MEDIANTE PROYECTOS PARA PRESTACIÓN DE SERVICIOS (PPS) Y SIMILARES	0.00	0.00	0.00	0.00 (d)
7.5.1	CONTRATOS PARA INVERSIÓN MEDIANTE PROYECTOS PARA PRESTACIÓN DE SERVICIOS (PPS) Y SIMILARES	0.00	0.00	0.00	0.00 (d)
7.5.2	INVERSIÓN PÚBLICA CONTRATADA MEDIANTE PROYECTOS PARA PRESTACIÓN DE SERVICIOS (PPS) Y SIMILARES	0.00	0.00	0.00	0.00 (a)
7.6	BIENES CONCESIONADOS O EN COMODATO	0.00	0.00	0.00	0.00 (d)
7.6.1	BIENES BAJO CONTRATO EN CONCESIÓN	0.00	0.00	0.00	0.00 (d)
7.6.2	CONTRATO DE CONCESIÓN POR BIENES	0.00	0.00	0.00	0.00 (a)

MUNICIPIO DE SAN PEDRO CHOLULA PUEBLA

NOTAS A LOS ESTADOS FINANCIEROS
NOTAS DE MEMORIA

Del 1 de Enero al 31 de Enero de 2026
(Cifras en Pesos)

7.6.3	BIENES BAJO CONTRATO EN COMODATO	0.00	0.00	0.00	0.00 (d)
7.6.4	CONTRATO DE COMODATO POR BIENES	0.00	0.00	0.00	0.00 (a)
7.7	OTRAS CUENTAS DE ORDEN	0.00	0.00	0.00	0.00 (d)
7.7.1	OTRAS CUENTAS DE ORDEN	0.00	0.00	0.00	0.00 (d)
7.X	BIENES ARQUEOLÓGICOS, ARTÍSTICOS E HISTÓRICOS	0.00	0.00	0.00	0.00 (d)
7.X.1	BIENES ARQUEOLÓGICOS EN CUSTODIA	0.00	0.00	0.00	0.00 (d)
7.X.2	CUSTODIA DE BIENES ARQUEOLÓGICOS	0.00	0.00	0.00	0.00 (a)
7.X.3	BIENES ARTÍSTICOS EN CUSTODIA	0.00	0.00	0.00	0.00 (d)
7.X.4	CUSTODIA DE BIENES ARTÍSTICOS	0.00	0.00	0.00	0.00 (a)
7.X.5	BIENES HISTÓRICOS EN CUSTODIA	0.00	0.00	0.00	0.00 (d)
7.X.6	CUSTODIA DE BIENES HISTÓRICOS	0.00	0.00	0.00	0.00 (a)

MEM-02 CUENTAS DE ORDEN PRESUPUESTARIAS DE INGRESOS:
Concepto

2026 Característica

8.1.1	LEY DE INGRESOS ESTIMADA	740,752,574.44 Saldo
8.1.2	LEY DE INGRESOS POR EJECUTAR	675,727,146.85 Saldo
8.1.3	MODIFICACIONES A LA LEY DE INGRESOS ESTIMADA	0.00 Saldo
8.1.4	LEY DE INGRESOS DEVENGADA	65,025,427.59 Abonos
8.1.5	LEY DE INGRESOS RECAUDADA	65,025,427.59 Abonos

MEM-03 CUENTAS DE ORDEN PRESUPUESTARIAS DE EGRESOS:
Concepto

2026 Característica

8.2.1	PRESUPUESTO DE EGRESOS APROBADO	740,752,574.44 Saldo
8.2.2	PRESUPUESTO DE EGRESOS POR EJERCER	449,877,467.17 Saldo
8.2.3	MODIFICACIONES AL PRESUPUESTO DE EGRESOS APROBADO	0.00 Saldo
8.2.4	PRESUPUESTO DE EGRESOS COMPROMETIDO	290,875,107.27 Cargos
8.2.5	PRESUPUESTO DE EGRESOS DEVENGADO	31,423,070.79 Cargos
8.2.6	PRESUPUESTO DE EGRESOS EJERCIDO	31,423,070.79 Cargos
8.2.7	PRESUPUESTO DE EGRESOS PAGADO	31,377,009.33 Cargos

Bajo protesta de decir verdad declaramos que los Estados Financieros y sus notas son razonablemente correctos y son responsabilidad del episor.



**PRESIDENCIA MUNICIPAL
SAN PEDRO CHOLULA
2024-2027**

C. JONATAN FERNANDEZ DIAZ
PRESIDENTA MUNICIPAL

C. JOHAN GUZMAN BERBERO
TESORERO MUNICIPAL

C. MIGUEL CLAUHTEMOC LUNA MENDOZA
SECRETARIO DEL AYUNTAMIENTO

AYUNTAMIENTO

MUNICIPIO DE SAN PEDRO CHOLULA PUEBLA

ESTADO ANALÍTICO DE INGRESOS

Del 1 de Enero al 31 de Enero de 2026
(Cifras en Pesos)

Rubro de Ingresos	Ingreso Estimado (1)	Ampliaciones y (Reducciones) (2)	Ingreso Modificado (3=1+2)	Ingreso Devengado (4)	Ingreso Recaudado (5)	Diferencia (6=5-1)
IMPUESTOS	85,835,641.16	0.00	85,835,641.16	22,644,828.74	22,644,828.74	-63,190,812.42
CUOTAS Y APORTACIONES DE SEGURIDAD SOCIAL	0.00	0.00	0.00	0.00	0.00	0.00
CONTRIBUCIONES DE MEJORAS	437,171.34	0.00	437,171.34	0.00	0.00	-437,171.34
DERECHOS	124,039,812.45	0.00	124,039,812.45	13,764,868.63	13,764,868.63	-110,274,943.82
PRODUCTOS	14,223,940.24	0.00	14,223,940.24	1,290,924.95	1,290,924.95	-12,933,015.29
APROVECHAMIENTOS	14,193,438.17	0.00	14,193,438.17	1,188,408.60	1,188,408.60	-13,005,029.57
INGRESOS POR VENTAS DE BIENES, PRESTACION DE SERVICIOS Y OTROS INGRESOS	0.00	0.00	0.00	0.00	0.00	0.00
PARTICIPACIONES, APORTACIONES, CONVENIOS, INCENTIVOS DERIV. DE LA COLAB. FISCAL Y FONDOS DIST. DE APORT	502,022,571.08	0.00	502,022,571.08	26,136,396.67	26,136,396.67	-475,886,174.41
TRANSFERENCIAS, ASIGNACIONES, SUBSIDIOS Y SUBVENCIONES, Y PENSIONES Y JUBILACIONES	0.00	0.00	0.00	0.00	0.00	0.00
INGRESOS DERIVADOS DE FINANCIAMIENTOS	0.00	0.00	0.00	0.00	0.00	0.00
TOTAL	740,752,574.44	0.00	740,752,574.44	65,025,427.59	65,025,427.59	-675,727,146.85
Ingresos Excedentes						0.00

MUNICIPIO DE SAN PEDRO CHOLULA PUEBLA

ESTADO ANALÍTICO DE INGRESOS


Del 1 de Enero al 31 de Enero de 2026
(Cifras en Pesos)

Estado Analítico de Ingresos por Fuente de Financiamiento	Ingreso Estimado (1)	Ampliaciones/ (Reducciones) (2)	Ingreso Modificado (3=1+2)	Ingreso Devengado (4)	Ingreso Recaudado (5)	Diferencia (6=5-1)
INGRESOS DEL PODER EJECUTIVO FEDERAL O ESTATAL Y DE LOS MUNICIPIOS	740,752,574.44	0.00	740,752,574.44	65,025,427.59	65,025,427.59	-675,727,146.85
IMPUESTOS	85,835,641.16	0.00	85,835,641.16	22,644,828.74	22,644,828.74	-63,190,812.42
CUOTAS Y APORTACIONES DE SEGURIDAD SOCIAL	0.00	0.00	0.00	0.00	0.00	0.00
CONTRIBUCIONES DE MEJORAS	437,171.34	0.00	437,171.34	0.00	0.00	-437,171.34
DERECHOS	124,039,812.45	0.00	124,039,812.45	13,764,868.63	13,764,868.63	-110,274,943.82
PRODUCTOS	14,223,940.24	0.00	14,223,940.24	1,290,924.95	1,290,924.95	-12,933,015.29
APROVECHAMIENTOS	14,193,438.17	0.00	14,193,438.17	1,188,408.60	1,188,408.60	-13,005,029.57
PARTICIPACIONES, APORTACIONES, CONVENIOS, INCENTIVOS DERIV. DE LA COLAB. FISCAL Y FONDOS DIST. DE APORT	502,022,571.08	0.00	502,022,571.08	26,136,396.67	26,136,396.67	-475,886,174.41
TRANSFERENCIAS, ASIGNACIONES, SUBSIDIOS Y SUBVENCIONES, Y PENSIONES Y JUBILACIONES	0.00	0.00	0.00	0.00	0.00	0.00
INGRESOS DE LOS ENTES PÚBLICOS DE LOS PODERES LEGISLATIVO Y JUDICIAL, DE LOS ORGANOS AUTÓNOMOS Y DEL SECTOR PARAESTATAL O PARAMUNICIPAL, ASÍ COMO DE LAS EMPRESAS PÚBLICAS DEL ESTADO	0.00	0.00	0.00	0.00	0.00	0.00
CUOTAS Y APORTACIONES DE SEGURIDAD SOCIAL	0.00	0.00	0.00	0.00	0.00	0.00
PRODUCTOS	0.00	0.00	0.00	0.00	0.00	0.00
INGRESOS POR VENTAS DE BIENES, PRESTACIÓN DE SERVICIOS Y OTROS INGRESOS	0.00	0.00	0.00	0.00	0.00	0.00
TRANSFERENCIAS, ASIGNACIONES, SUBSIDIOS Y SUBVENCIONES, Y PENSIONES Y JUBILACIONES	0.00	0.00	0.00	0.00	0.00	0.00

ESTADO ANALÍTICO DE INGRESOS
Del 1 de Enero al 31 de Enero de 2026
(Cifras en Pesos)

Estado Analítico de Ingresos por Fuente de Financiamiento	Ingreso Estimado (1)	Ampliaciones/ (Reducciones) (2)	Ingreso Modificado (3=1+2)	Ingreso Devengado (4)	Ingreso Recaudado (5)	Diferencia (6=5-1)
INGRESOS DERIVADOS DE FINANCIAMIENTO	0.00	0.00	0.00	0.00	0.00	0.00
INGRESOS DERIVADOS DE FINANCIAMIENTOS	0.00	0.00	0.00	0.00	0.00	0.00
TOTAL	740,752,574.44	0.00	740,752,574.44	65,025,427.59	65,025,427.59	
						Ingresos Excedentes
						0.00

Bajo protesta de decir verdad declaramos que los Estados Financieros y sus notas,
son razonablemente correctos y son responsabilidad del emisor.



PRESIDENTE
MUNICIPAL
SAN PEDRO CHOLULA
2024-2027

C. JOMAYDÍN FERNÁNDEZ DÍAZ
PRESIDENTA MUNICIPAL

C. JOHANN GUZMÁN FERRERO
TESORERO MUNICIPAL

C. MIGUEL CUATEMAC LUNA MENDOZA
SECRETARIO DEL AYUNTAMIENTO

SECRETARÍA
MUNICIPAL
AYUNTAMIENTO

MUNICIPIO DE SAN PEDRO CHOLULA PUEBLA

ESTADO ANALÍTICO DEL EJERCICIO DEL PRESUPUESTO DE EGRESOS
CLASIFICACION POR OBJETO DEL GASTO (CAPÍTULO Y CONCEPTO)

Del 1 de Enero al 31 de Enero de 2026
(Cifras en Pesos)

Concepto	Egreso Aprobado (1)	Ampliaciones/ (Reducciones) (2)	Egreso Modificado (3=1+2)	Egreso Devengado (4)	Egreso Pagado (5)	Subejercicio (6=3-4)
1 SERVICIOS PERSONALES	282,767,077.23	0.00	282,767,077.23	22,714,055.62	22,667,994.16	260,053,021.61
1.1 REMUNERACIONES AL PERSONAL DE CARÁCTER PERMANENTE	236,685,985.52	0.00	236,685,985.52	20,999,839.03	20,997,697.67	215,686,146.49
1.2 REMUNERACIONES AL PERSONAL DE CARÁCTER TRANSITORIO	0.00	0.00	0.00	0.00	0.00	0.00
1.3 REMUNERACIONES ADICIONALES Y ESPECIALES	35,165,431.58	0.00	35,165,431.58	847,480.09	834,180.09	34,317,951.49
1.4 SEGURIDAD SOCIAL	608,278.13	0.00	608,278.13	0.00	0.00	608,278.13
1.5 OTRAS PRESTACIONES SOCIALES Y ECONÓMICAS	527,601.74	0.00	527,601.74	34,670.15	19,650.05	492,931.59
1.6 PREVISIONES	0.00	0.00	0.00	0.00	0.00	0.00
1.7 PAGO DE ESTÍMULOS A LAS Y LOS SERVIDORES PÚBLICOS	9,779,780.26	0.00	9,779,780.26	832,066.35	816,466.35	8,947,713.91
2 MATERIALES Y SUMINISTROS	54,243,598.95	0.00	54,243,598.95	0.00	0.00	54,243,598.95
2.1 MATERIALES DE ADMINISTRACIÓN, EMISIÓN DE DOCUMENTOS Y ARTÍCULOS OFICIALES	7,782,445.00	0.00	7,782,445.00	0.00	0.00	7,782,445.00
2.2 ALIMENTOS Y UTENSILIOS	8,924,700.00	0.00	8,924,700.00	0.00	0.00	8,924,700.00
2.3 MATERIAS PRIMAS Y MATERIALES DE PRODUCCIÓN Y COMERCIALIZACIÓN	0.00	0.00	0.00	0.00	0.00	0.00
2.4 MATERIALES Y ARTÍCULOS DE CONSTRUCCIÓN Y DE REPARACIÓN	4,108,110.00	0.00	4,108,110.00	0.00	0.00	4,108,110.00
2.5 PRODUCTOS QUÍMICOS, FARMACÉUTICOS Y DE LABORATORIO	6,339,333.95	0.00	6,339,333.95	0.00	0.00	6,339,333.95
2.6 COMBUSTIBLES, LUBRICANTES Y ADITIVOS	21,844,600.00	0.00	21,844,600.00	0.00	0.00	21,844,600.00
2.7 VESTUARIO, BLANCOS, PRENDAS DE PROTECCIÓN Y ARTÍCULOS DEPORTIVOS	2,901,270.00	0.00	2,901,270.00	0.00	0.00	2,901,270.00
2.8 MATERIALES Y SUMINISTROS PARA SEGURIDAD PÚBLICA	708,090.00	0.00	708,090.00	0.00	0.00	708,090.00
2.9 HERRAMIENTAS, REFACCIONES Y ACCESORIOS MENORES	1,635,050.00	0.00	1,635,050.00	0.00	0.00	1,635,050.00
3 SERVICIOS GENERALES	190,409,008.40	0.00	190,409,008.40	1,016,336.60	1,016,336.60	189,392,671.80
3.1 SERVICIOS BÁSICOS	31,016,129.12	0.00	31,016,129.12	0.00	0.00	31,016,129.12
3.2 SERVICIOS DE ARRENDAMIENTO	25,851,001.20	0.00	25,851,001.20	0.00	0.00	25,851,001.20
3.3 SERVICIOS PROFESIONALES, CIENTÍFICOS, TÉCNICOS Y OTROS SERVICIOS	27,850,164.00	0.00	27,850,164.00	0.00	0.00	27,850,164.00
3.4 SERVICIOS FINANCIEROS, BANCARIOS Y	6,207,350.00	0.00	6,207,350.00	333,354.60	333,354.60	5,873,995.40

MUNICIPIO DE SAN PEDRO CHOLULA PUEBLA

ESTADO ANALÍTICO DEL EJERCICIO DEL PRESUPUESTO DE EGRESOS
 CLASIFICACIÓN POR OBJETO DEL GASTO (CAPÍTULO Y CONCEPTO)
 Del 1 de Enero al 31 de Enero de 2026
 (Cifras en Pesos)

Concepto	Egreso Aprobado (1)	Ampliaciones/ (Reducciones) (2)	Egreso Modificado (3=1+2)	Egreso Devengado (4)	Egreso Pagado (5)	Subejercicio (6=3-4)
COMERCIALES						
3.5 SERVICIOS DE INSTALACION, REPARACION, MANTENIMIENTO Y CONSERVACION	32,447,399.08	0.00	32,447,399.08	0.00	0.00	32,447,399.08
3.6 SERVICIOS DE COMUNICACION SOCIAL Y PUBLICIDAD	8,500,000.00	0.00	8,500,000.00	0.00	0.00	8,500,000.00
3.7 SERVICIOS DE PASAJE Y VIATICOS	469,550.00	0.00	469,550.00	0.00	0.00	469,550.00
3.8 SERVICIOS OFICIALES	21,487,000.00	0.00	21,487,000.00	0.00	0.00	21,487,000.00
3.9 OTROS SERVICIOS GENERALES	36,586,415.00	0.00	36,586,415.00	682,982.00	682,982.00	35,897,433.00
4 TRANSFERENCIAS, ASIGNACIONES, SUBSIDIOS Y OTRAS AYUDAS	145,791,506.51	0.00	145,791,506.51	7,692,678.57	7,692,678.57	138,098,827.94
4.1 TRANSFERENCIAS INTERNAS Y ASIGNACIONES AL SECTOR PÚBLICO	58,181,599.99	0.00	58,181,599.99	1,759,372.55	1,759,372.55	56,422,227.44
4.2 TRANSFERENCIAS AL RESTO DEL SECTOR PÚBLICO	8,811,229.00	0.00	8,811,229.00	0.00	0.00	8,811,229.00
4.3 SUBSIDIOS Y SUBVENCIONES	800,000.00	0.00	800,000.00	0.00	0.00	800,000.00
4.4 AYUDAS SOCIALES	76,027,052.48	0.00	76,027,052.48	5,933,306.02	5,933,306.02	70,093,746.46
4.5 PENSIONES Y JUBILACIONES	1,971,625.04	0.00	1,971,625.04	0.00	0.00	1,971,625.04
4.6 TRANSFERENCIAS A FIDEICOMISOS, MANDATOS Y OTROS ANALOGOS	0.00	0.00	0.00	0.00	0.00	0.00
4.7 TRANSFERENCIAS A LA SEGURIDAD SOCIAL	0.00	0.00	0.00	0.00	0.00	0.00
4.8 DONATIVOS	0.00	0.00	0.00	0.00	0.00	0.00
4.9 TRANSFERENCIAS AL EXTERIOR	0.00	0.00	0.00	0.00	0.00	0.00
5 BIENES MUEBLES, INMUEBLES E INTANGIBLES	7,945,565.13	0.00	7,945,565.13	0.00	0.00	7,945,565.13
5.1 MOBILIARIO Y EQUIPO DE ADMINISTRACION	530,000.00	0.00	530,000.00	0.00	0.00	530,000.00
5.2 MOBILIARIO Y EQUIPO EDUCACIONAL Y RECREATIVO	225,000.00	0.00	225,000.00	0.00	0.00	225,000.00
5.3 EQUIPO E INSTRUMENTAL MEDICO Y DE LABORATORIO	130,000.00	0.00	130,000.00	0.00	0.00	130,000.00
5.4 VEHICULOS Y EQUIPO DE TRANSPORTE	6,101,282.63	0.00	6,101,282.63	0.00	0.00	6,101,282.63
5.5 EQUIPO DE DEFENSA Y SEGURIDAD	677,282.50	0.00	677,282.50	0.00	0.00	677,282.50
5.6 MAQUINARIA, OTROS EQUIPOS Y HERRAMIENTAS	282,000.00	0.00	282,000.00	0.00	0.00	282,000.00
5.7 ACTIVOS BIOLÓGICOS	0.00	0.00	0.00	0.00	0.00	0.00
5.8 BIENES INMUEBLES	0.00	0.00	0.00	0.00	0.00	0.00
5.9 ACTIVOS INTANGIBLES	0.00	0.00	0.00	0.00	0.00	0.00
6 INVERSIÓN PÚBLICA	59,595,818.22	0.00	59,595,818.22	0.00	0.00	59,595,818.22

MUNICIPIO DE SAN PEDRO CHOLULA PUEBLA

ESTADO ANALÍTICO DEL EJERCICIO DEL PRESUPUESTO DE EGRESOS
 CLASIFICACIÓN POR OBJETO DEL GASTO (CAPÍTULO Y CONCEPTO)
 Del 1 de Enero al 31 de Enero de 2026
 (Cifras en Pesos)

Concepto	Egreso Aprobado (1)	Ampliaciones/Reducciones (2)	Egreso Modificado (3=1+2)	Egreso Devengado (4)	Egreso Pagado (5)	Subejercicio (6=3-4)
6.1 OBRA PÚBLICA EN BIENES DE DOMINIO PÚBLICO	59,595,818.22	0.00	59,595,818.22	0.00	0.00	59,595,818.22
6.2 OBRA PÚBLICA EN BIENES PROPIOS	0.00	0.00	0.00	0.00	0.00	0.00
6.3 PROYECTOS PRODUCTIVOS Y ACCIONES DE FOMENTO	0.00	0.00	0.00	0.00	0.00	0.00
7 INVERSIONES FINANCIERAS Y OTRAS PROVISIONES	0.00	0.00	0.00	0.00	0.00	0.00
7.1 INVERSIONES PARA EL FOMENTO DE ACTIVIDADES PRODUCTIVAS	0.00	0.00	0.00	0.00	0.00	0.00
7.2 ACCIONES Y PARTICIPACIONES DE CAPITAL	0.00	0.00	0.00	0.00	0.00	0.00
7.3 COMPRA DE TÍTULOS Y VALORES	0.00	0.00	0.00	0.00	0.00	0.00
7.4 CONCESIÓN DE PRÉSTAMOS	0.00	0.00	0.00	0.00	0.00	0.00
7.5 INVERSIONES EN FIDEJCOMISOS, MANDATOS Y OTROS ANÁLOGOS	0.00	0.00	0.00	0.00	0.00	0.00
7.6 OTRAS INVERSIONES FINANCIERAS	0.00	0.00	0.00	0.00	0.00	0.00
7.9 PROVISIONES PARA CONTINGENCIAS Y OTRAS EROGACIONES ESPECIALES	0.00	0.00	0.00	0.00	0.00	0.00
8 PARTICIPACIONES Y APORTACIONES	0.00	0.00	0.00	0.00	0.00	0.00
8.1 PARTICIPACIONES	0.00	0.00	0.00	0.00	0.00	0.00
8.3 APORTACIONES	0.00	0.00	0.00	0.00	0.00	0.00
8.5 CONVENIOS	0.00	0.00	0.00	0.00	0.00	0.00
9 DEUDA PÚBLICA	0.00	0.00	0.00	0.00	0.00	0.00
9.1 AMORTIZACIÓN DE LA DEUDA PÚBLICA	0.00	0.00	0.00	0.00	0.00	0.00
9.2 INTERESES DE LA DEUDA PÚBLICA	0.00	0.00	0.00	0.00	0.00	0.00
9.3 COMISIONES DE LA DEUDA PÚBLICA	0.00	0.00	0.00	0.00	0.00	0.00
9.4 GASTO DE LA DEUDA PÚBLICA	0.00	0.00	0.00	0.00	0.00	0.00
9.5 COSTO POR COBERTURAS	0.00	0.00	0.00	0.00	0.00	0.00
9.6 APOYOS FINANCIEROS	0.00	0.00	0.00	0.00	0.00	0.00
9.9 ADEUDOS DE EJERCICIOS FISCALES ANTERIORES (ADEFAS)	0.00	0.00	0.00	0.00	0.00	0.00

TOTAL DEL EGRESO 740,752,574.44 0.00 740,752,574.44 31,423,070.79 31,377,009.33 709,329,503.65

MUNICIPIO DE SAN PEDRO CHOLULA PUEBLA

ESTADO ANALÍTICO DEL EJERCICIO DEL PRESUPUESTO DE EGRESOS
CLASIFICACIÓN POR OBJETO DEL GASTO (CAPÍTULO Y CONCEPTO)

Del 1 de Enero al 31 de Enero de 2026
(Cifras en Pesos)



**PRESIDENCIA
MUNICIPAL
SAN PEDRO CHOLULA
2024-2027**

Bajo protesta de veracidad declaramos que los Estados Financieros y sus notas
son razonablemente correctos y son responsabilidad del emisor

[Handwritten signature]
C. TONANTZIN FERNANDEZ DIAZ
PRESIDENTA MUNICIPAL

[Handwritten signature]
C. JOHAN GUZMAN HERRERO
TESORERO MUNICIPAL

[Handwritten signature]
C. MIGUEL CURUHTENCOC BONA MENDOZA
SECRETARIO DEL AYUNTAMIENTO

SECRETARÍA MUNICIPAL
INSTITUCIONAL DE
SAN PEDRO
CHOLULA, PUEBLA
2024-2027


SECRETARÍA
DEL
AYUNTAMIENTO

MUNICIPIO DE SAN PEDRO CHOLULA PUEBLA

ESTADO ANALITICO DEL EJERCICIO DEL PRESUPUESTO DE EGRESOS
 CLASIFICACION ECONOMICA (POR TIPO DE GASTO)
 Del 1 de Enero al 31 de Enero de 2026
 (Cifras en Pesos)

Concepto	Egreso Aprobado (1)	Ampliaciones/ (Reducciones) (2)	Egreso Modificado (3=1+2)	Egreso Devengado (4)	Egreso Pagado (5)	Subejercicio (6=3-4)
1 GASTO CORRIENTE	671,239,566.05	0.00	671,239,566.05	31,423,070.79	31,377,009.33	639,816,495.26
2 GASTO DE CAPITAL	67,541,383.35	0.00	67,541,383.35	0.00	0.00	67,541,383.35
3 AMORTIZACION DE LA DEUDA Y DISMINUCION DE PASIVOS	0.00	0.00	0.00	0.00	0.00	0.00
4 PENSIONES Y JUBILACIONES	1,971,625.04	0.00	1,971,625.04	0.00	0.00	1,971,625.04
5 PARTICIPACIONES	0.00	0.00	0.00	0.00	0.00	0.00
TOTAL DEL EGRESO	740,752,574.44	0.00	740,752,574.44	31,423,070.79	31,377,009.33	709,329,503.65

no protesta de decir verdad declaramos que los Estados Financieros y sus notas, son razonablemente correctos y son responsabilidad del emisor.



C. JORANTZIA FERNANDEZ DIAZ
 PRESIDENTA MUNICIPAL

C. JOHAN GUMAN HERRERO
 TESORERO MUNICIPAL

**PRESIDENTA MUNICIPAL
 SAN PEDRO CHOLULA
 2024-2027**

C. MIGUEL GUARTEMOCUNA MENDOZA
 SECRETARIO DEL AYUNTAMIENTO

SECRETARIA DE AYUNTAMIENTO

MUNICIPIO DE SAN PEDRO CHOLULA PUEBLA

ESTADO ANALÍTICO DEL EJERCICIO DEL PRESUPUESTO DE EGRESOS

CLASIFICACIÓN ADMINISTRATIVA

Del 1 de Enero al 31 de Enero de 2026

(Cifras en Pesos)

Concepto	Egreso Aprobado (1)	Ampliaciones/Reducciones (2)	Egreso Modificado (3=1+2)	Egreso Devengado (4)	Egreso Pagado (5)	Subejercicio (6=3-4)
3	740,752,574.44	0.00	740,752,574.44	31,423,070.79	31,377,009.33	709,329,503.65
3.1	740,752,574.44	0.00	740,752,574.44	31,423,070.79	31,377,009.33	709,329,503.65
3.1.1	740,752,574.44	0.00	740,752,574.44	31,423,070.79	31,377,009.33	709,329,503.65
3.1.1.1	740,752,574.44	0.00	740,752,574.44	31,423,070.79	31,377,009.33	709,329,503.65
3.1.1.1.1	740,752,574.44	0.00	740,752,574.44	31,423,070.79	31,377,009.33	709,329,503.65
(AYUNTAMIENTO)						
3.1.1.1.1.137	740,752,574.44	0.00	740,752,574.44	31,423,070.79	31,377,009.33	709,329,503.65
0101	0.00	0.00	0.00	0.00	0.00	0.00
0201	0.00	0.00	0.00	0.00	0.00	0.00
0202	2,525,000.00	0.00	2,525,000.00	84,800.00	84,800.00	2,440,200.00
0203	0.00	0.00	0.00	0.00	0.00	0.00
0204	800,000.00	0.00	800,000.00	0.00	0.00	800,000.00
0205	0.00	0.00	0.00	0.00	0.00	0.00
0206	8,700,000.00	0.00	8,700,000.00	0.00	0.00	8,700,000.00
0301	8,386,000.00	0.00	8,386,000.00	0.00	0.00	8,386,000.00
0401	500,000.00	0.00	500,000.00	0.00	0.00	500,000.00
PUBLICAS						
0402	500,000.00	0.00	500,000.00	0.00	0.00	500,000.00
SOCIALES						
0403	0.00	0.00	0.00	0.00	0.00	0.00
0404	0.00	0.00	0.00	0.00	0.00	0.00
0405	0.00	0.00	0.00	0.00	0.00	0.00
0406	4,387,950.00	0.00	4,387,950.00	0.00	0.00	4,387,950.00
0501	2,250,000.00	0.00	2,250,000.00	0.00	0.00	2,250,000.00
0502	50,000.00	0.00	50,000.00	0.00	0.00	50,000.00
0601	27,286,229.08	0.00	27,286,229.08	333,354.60	333,354.60	26,952,874.48
0701	0.00	0.00	0.00	0.00	0.00	0.00
0702	15,798,654.98	0.00	15,798,654.98	5,127,185.02	5,127,185.02	10,671,469.96
0703	4,650,000.00	0.00	4,650,000.00	0.00	0.00	4,650,000.00
COMERCIAL						
0704	2,900,000.00	0.00	2,900,000.00	0.00	0.00	2,900,000.00
0705	0.00	0.00	0.00	0.00	0.00	0.00
PRESUPUESTAL						
0706	150,000.00	0.00	150,000.00	0.00	0.00	150,000.00
Y CONTABILIDAD						
0801	0.00	0.00	0.00	0.00	0.00	0.00
0802	6,476,500.00	0.00	6,476,500.00	0.00	0.00	6,476,500.00
0803	315,208,834.41	0.00	315,208,834.41	23,397,037.62	23,350,976.16	291,811,796.79
0804	47,290,786.81	0.00	47,290,786.81	0.00	0.00	47,290,786.81
SERVICIOS						

MUNICIPIO DE SAN PEDRO CHOLULA PUEBLA

ESTADO ANALÍTICO DEL EJERCICIO DEL PRESUPUESTO DE EGRESOS

CLASIFICACIÓN ADMINISTRATIVA

Del 1 de Enero al 31 de Enero de 2026

(Cifras en Pesos)

Concepto	Egreso Aprobado (1)	Ampliaciones/ (Reducciones) (2)	Egreso Modificado (3=1+2)	Egreso Devengado (4)	Egreso Pagado (5)	Subejercicio (6=3-4)
0805 DIRECCIÓN DE PATRIMONIO MUNICIPAL	540,000.00	0.00	540,000.00	0.00	0.00	540,000.00
0901 CONTRALORIA MUNICIPAL	1,423,000.00	0.00	1,423,000.00	0.00	0.00	1,423,000.00
0902 SUBCONTRALORIA DE AUDITORÍA GUBERNAMENTAL Y EVALUACIÓN	10,000.00	0.00	10,000.00	0.00	0.00	10,000.00
0903 SUBCONTRALORIA DE RESPONSABILIDADES ADMINISTRATIVAS	61,000.00	0.00	61,000.00	0.00	0.00	61,000.00
0904 SUBCONTRALORIA DE QUEJAS, DENUNCIAS Y EVOLUCIÓN PATRIMONIAL	22,000.00	0.00	22,000.00	0.00	0.00	22,000.00
0905 SUBCONTRALORIA DE MEJORA REGULATORIA	25,000.00	0.00	25,000.00	0.00	0.00	25,000.00
1001 SECRETARÍA DE SEGURIDAD CIUDADANA	0.00	0.00	0.00	0.00	0.00	0.00
1002 SUBSECRETARÍA DE SEGURIDAD CIUDADANA	0.00	0.00	0.00	0.00	0.00	0.00
1003 DIRECCIÓN ADMINISTRATIVA SSC	4,798,714.00	0.00	4,798,714.00	0.00	0.00	4,798,714.00
1004 DIRECCIÓN JURÍDICA SSC	0.00	0.00	0.00	0.00	0.00	0.00
1005 DIRECCIÓN DE POLICÍA MUNICIPAL	1,162,392.50	0.00	1,162,392.50	0.00	0.00	1,162,392.50
1006 DIRECCIÓN DE VIALIDAD	8,589,112.63	0.00	8,589,112.63	0.00	0.00	8,589,112.63
1007 DIRECCIÓN DEL CENTRO DE COMANDO Y CONTROL C2	17,000,000.00	0.00	17,000,000.00	0.00	0.00	17,000,000.00
1008 DIRECCIÓN DE PREVENCIÓN A DELITO Y ATENCIÓN A VÍCTIMAS	32,300.00	0.00	32,300.00	0.00	0.00	32,300.00
1009 DIRECCIÓN DE CERESO	8,177,090.81	0.00	8,177,090.81	0.00	0.00	8,177,090.81
1201 DIRECCIÓN GENERAL DEL DIF MUNICIPAL	10,140,000.01	0.00	10,140,000.01	0.00	0.00	10,140,000.01
1202 DIRECCIÓN ADMINISTRATIVA DIF	0.00	0.00	0.00	0.00	0.00	0.00
1203 DIRECCIÓN DE PROMOCIÓN A LA SALUD	998,000.00	0.00	998,000.00	0.00	0.00	998,000.00
1204 DIRECCIÓN JURÍDICA DIF	1,419,450.01	0.00	1,419,450.01	0.00	0.00	1,419,450.01
1205 DIRECCIÓN DE EDUCACIÓN Y ATENCIÓN A LA NIÑEZ	1,040,200.00	0.00	1,040,200.00	0.00	0.00	1,040,200.00
1206 DIRECCIÓN DE ATENCIÓN A LA MUJER	4,630,000.00	0.00	4,630,000.00	0.00	0.00	4,630,000.00
1207 DIRECCIÓN DE GUARDERÍAS	316,000.00	0.00	316,000.00	0.00	0.00	316,000.00
1301 SECRETARÍA DE INFRAESTRUCTURA Y SERVICIOS PÚBLICOS GENERALES	0.00	0.00	0.00	0.00	0.00	0.00
1302 DIRECCIÓN DE OBRA PÚBLICA	61,302,532.61	0.00	61,302,532.61	0.00	0.00	61,302,532.61
1303 DIRECCIÓN DE SERVICIOS PÚBLICOS GENERALES	43,776,929.12	0.00	43,776,929.12	0.00	0.00	43,776,929.12
1401 SECRETARÍA DE TURISMO, CULTURA Y DESARROLLO ECONÓMICO	10,900,000.00	0.00	10,900,000.00	0.00	0.00	10,900,000.00
1402 DIRECCIÓN DE DESARROLLO ECONÓMICO	40,000.00	0.00	40,000.00	0.00	0.00	40,000.00
1403 DIRECCIÓN DE TURISMO	330,000.00	0.00	330,000.00	0.00	0.00	330,000.00
1404 DIRECCIÓN DE CULTURA	6,800,000.00	0.00	6,800,000.00	0.00	0.00	6,800,000.00
1501 SECRETARÍA DE BIENESTAR SUSTENTABLE Y SOSTENIBLE	4,672,900.00	0.00	4,672,900.00	0.00	0.00	4,672,900.00
1502 DIRECCIÓN DE BIENESTAR SOCIAL	34,830,545.48	0.00	34,830,545.48	0.00	0.00	34,830,545.48

MUNICIPIO DE SAN PEDRO CHOLULA PUEBLA

ESTADO ANALÍTICO DEL EJERCICIO DEL PRESUPUESTO DE EGRESOS
 CLASIFICACIÓN ADMINISTRATIVA
 Del 1 de Enero al 31 de Enero de 2026
 (Cifras en Pesos)

Concepto	Egreso Aprobado (1)	Ampliaciones/Reducciones (2)	Egreso Modificado (3=1+2)	Egreso Devengado (4)	Egreso Pagado (5)	Subejercicio (6=3-4)
1503 DIRECCIÓN DE DEPORTE	398,000.00	0.00	398,000.00	0.00	0.00	398,000.00
1504 DIRECCIÓN DE JUVENTUD	0.00	0.00	0.00	0.00	0.00	0.00
1505 DIRECCIÓN DE ECOLOGÍA Y MEDIO AMBIENTE	250,000.00	0.00	250,000.00	0.00	0.00	250,000.00
1601 SECRETARÍA DE DESARROLLO URBANÍSTICO,	30,000.00	0.00	30,000.00	0.00	0.00	30,000.00
ORDENAMIENTO TERRITORIAL E IMAGEN URBANA						
1602 DIRECCIÓN DE OPERACIÓN Y MOVILIDAD URBANA	0.00	0.00	0.00	0.00	0.00	0.00
1603 DIRECCIÓN DE DESARROLLO URBANO	0.00	0.00	0.00	0.00	0.00	0.00
1604 DIRECCIÓN DE ADMINISTRACIÓN URBANÍSTICA SUSTENTABLE	0.00	0.00	0.00	0.00	0.00	0.00
1605 DIRECCIÓN DE IMAGEN URBANA, GESTIÓN AMBIENTAL Y ASUNTOS JURÍDICOS	0.00	0.00	0.00	0.00	0.00	0.00
1701 SANTIAGO MOMOXPAN	1,926,684.00	0.00	1,926,684.00	145,557.00	145,557.00	1,781,127.00
1702 SAN GREGORIO ZACAPECHPAN	956,304.00	0.00	956,304.00	64,692.00	64,692.00	891,612.00
1703 SAN MATIAS COCOYOTLA	904,560.00	0.00	904,560.00	60,380.00	60,380.00	844,180.00
1704 SAN AGUSTIN CALVARIO	723,420.00	0.00	723,420.00	45,285.00	45,285.00	678,135.00
1705 SANTA MARIA ACUEXCOMAC	852,804.00	0.00	852,804.00	56,067.00	56,067.00	796,737.00
1706 SAN CRISTOBAL TEPONTLA	775,176.00	0.00	775,176.00	49,598.00	49,598.00	725,578.00
1707 SAN DIEGO CURCHAYOTLA	788,112.00	0.00	788,112.00	50,676.00	50,676.00	737,436.00
1708 SAN JUAN TLAUTLA	597,536.00	0.00	597,536.00	43,128.00	43,128.00	654,408.00
1709 SAN FRANCISCO CUAPAN	597,536.00	0.00	597,536.00	43,128.00	43,128.00	654,408.00
1710 RAFAEL AVILA CAMACHO	762,228.00	0.00	762,228.00	48,519.00	48,519.00	713,709.00
1711 SAN COSME TEXINTLA	594,036.00	0.00	594,036.00	34,503.00	34,503.00	559,533.00
1712 SANTA BARBARA ALMOLOYA	723,420.00	0.00	723,420.00	45,285.00	45,285.00	678,135.00
1713 SAN SEBASTIAN TEPALCATEPEC	594,036.00	0.00	594,036.00	34,503.00	34,503.00	559,533.00
1801 SISTEMA OPERADOR DE AGUA POTABLE Y ALCANTARILLADO DE CHOLULA (SOSAPACH)	0.00	0.00	0.00	0.00	0.00	0.00
1802 ORGANISMO OPERADOR DEL SERVICIO DE LIMPIA DEL MUNICIPIO DE SAN PEDRO CHOLULA	58,181,599.99	0.00	58,181,599.99	1,759,372.55	1,759,372.55	56,422,227.44
TOTAL DEL EGRESO	740,752,574.44	0.00	740,752,574.44	31,423,070.79	31,377,009.33	709,329,503.65

GOBIERNO FEDERAL/ESTATAL/MUNICIPAL) DE MUNICIPIO DE SAN JORDO CHOLULA PUEBLA

ESTADO ANALÍTICO DEL EJERCICIO DEL PRESUPUESTO DE EGRESOS

CLASIFICACIÓN ADMINISTRATIVA

Del 1 de Enero al 31 de Enero de 2026

(Cifras en Pesos)

Concepto	Egreso Aprobado (1)	Ampliaciones/Reducciones (2)	Egreso Modificado (3=1+2)	Egreso Devengado (4)	Egreso Pagado (5)	Subejercicio (6=3-4)
PODER EJECUTIVO	0.00	0.00	0.00	0.00	0.00	0.00
PODER LEGISLATIVO	0.00	0.00	0.00	0.00	0.00	0.00
PODER JUDICIAL	0.00	0.00	0.00	0.00	0.00	0.00
ORGANOS AUTÓNOMOS	0.00	0.00	0.00	0.00	0.00	0.00
TOTAL DEL EGRESO	0.00	0.00	0.00	0.00	0.00	0.00

SECTOR PARAESTATAL DEL GOBIERNO (FEDERAL/ESTATAL/MUNICIPAL) DE MUNICIPIO DE SAN PEDRO CHOLULA PUEBLA

ESTADO ANALÍTICO DEL EJERCICIO DEL PRESUPUESTO DE EGRESOS

CLASIFICACIÓN ADMINISTRATIVA


Del 1 de Enero al 31 de Enero de 2026

(Cifras en Pesos)

Concepto	Egreso Aprobado (1)	Ampliaciones/ (Reducciones) (2)	Egreso Modificado (3=1+2)	Egreso Devengado (4)	Egreso Pagado (5)	Subejercicio (6=3-4)
ENTIDADES PARAESTATALES Y FIDEICOMISOS NO EMPRESARIALES Y NO FINANCIEROS	0.00	0.00	0.00	0.00	0.00	0.00
INSTITUCIONES PÚBLICAS DE LA SEGURIDAD SOCIAL	0.00	0.00	0.00	0.00	0.00	0.00
ENTIDADES PARAESTATALES EMPRESARIALES NO FINANCIERAS CON PARTICIPACIÓN ESTATAL MAYORITARIA	0.00	0.00	0.00	0.00	0.00	0.00
FIDEICOMISOS EMPRESARIALES NO FINANCIEROS CON PARTICIPACIÓN ESTATAL MAYORITARIA	0.00	0.00	0.00	0.00	0.00	0.00
ENTIDADES PARAESTATALES EMPRESARIALES FINANCIERAS MONETARIAS CON PARTICIPACIÓN ESTATAL MAYORITARIA	0.00	0.00	0.00	0.00	0.00	0.00
ENTIDADES PARAESTATALES EMPRESARIALES FINANCIERAS NO MONETARIAS CON PARTICIPACIÓN ESTATAL MAYORITARIA	0.00	0.00	0.00	0.00	0.00	0.00
FIDEICOMISOS FINANCIEROS PÚBLICOS CON PARTICIPACIÓN ESTATAL MAYORITARIA	0.00	0.00	0.00	0.00	0.00	0.00
ENTIDADES PARAMUNICIPALES (EN SUS DIFERENTES CLASIFICACIONES)	0.00	0.00	0.00	0.00	0.00	0.00


TOTAL DEL EGRESO

0.00 0.00 0.00 0.00 0.00 0.00



PRESIDENCIA MUNICIPAL SAN PEDRO CHOLULA 2024-2027

Bajo protesta de decir verdad declaramos que los Estados Financieros y sus notas, son razonablemente correctos y son responsabilidad del emisor.



C. TONANTZIN FERNÁNDEZ DÍAZ PRESIDENTA MUNICIPAL

J. JOHAN GUZMÁN MERRIÑO TESORERO MUNICIPAL

C. MIGUEL CHAUHERROC LUNA MENDOZA SECRETARIO DEL AMUNTAMIENTO

MUNICIPIO DE SAN PEDRO CHOLULA PUEBLA

ESTADO ANALÍTICO DEL EJERCICIO DEL PRESUPUESTO DE EGRESOS
 CLASIFICACIÓN FUNCIONAL (FINALIDAD Y FUNCIÓN)
 Del 1 de Enero al 31 de Enero de 2026
 (Cifras en Pesos)

Concepto	Egreso Aprobado (1)	Ampliaciones/ (Reducciones) (2)	Egreso Modificado (3=1+2)	Egreso Devengado (4)	Egreso Pagado (5)	Subejercicio (6=3-4)
1 GOBIERNO	500,866,417.22	0.00	500,866,417.22	29,663,698.24	29,617,636.78	471,202,718.98
1.1 LEGISLACION	0.00	0.00	0.00	0.00	0.00	0.00
1.2 JUSTICIA	0.00	0.00	0.00	0.00	0.00	0.00
1.3 COORDINACION DE LA POLITICA DE GOBIERNO	38,505,802.00	0.00	38,505,802.00	806,121.00	806,121.00	37,699,681.00
1.4 RELACIONES EXTERIORES	0.00	0.00	0.00	0.00	0.00	0.00
1.5 ASUNTOS FINANCIEROS Y HACENDARIOS	46,384,884.06	0.00	46,384,884.06	5,460,539.62	5,460,539.62	40,924,344.44
1.6 SEGURIDAD NACIONAL	0.00	0.00	0.00	0.00	0.00	0.00
1.7 ASUNTOS DE ORDEN PUBLICO Y DE SEGURIDAD INTERIOR	39,759,609.94	0.00	39,759,609.94	0.00	0.00	39,759,609.94
1.8 OTROS SERVICIOS GENERALES	376,216,121.22	0.00	376,216,121.22	23,397,037.62	23,350,976.16	352,819,083.60
2 DESARROLLO SOCIAL	221,816,157.22	0.00	221,816,157.22	1,759,372.55	1,759,372.55	220,056,784.67
2.1 PROTECCION AMBIENTAL	58,181,599.99	0.00	58,181,599.99	1,759,372.55	1,759,372.55	56,422,227.44
2.2 VIVIENDA Y SERVICIOS A LA COMUNIDAD	138,840,007.21	0.00	138,840,007.21	0.00	0.00	138,840,007.21
2.3 SALUD	0.00	0.00	0.00	0.00	0.00	0.00
2.4 RECREACION, CULTURA Y OTRAS MANIFESTACIONES SOCIALES	0.00	0.00	0.00	0.00	0.00	0.00
2.5 EDUCACION	0.00	0.00	0.00	0.00	0.00	0.00
2.6 PROTECCION SOCIAL	18,543,650.02	0.00	18,543,650.02	0.00	0.00	18,543,650.02
2.7 OTROS ASUNTOS SOCIALES	6,250,900.00	0.00	6,250,900.00	0.00	0.00	6,250,900.00
3 DESARROLLO ECONOMICO	18,070,000.00	0.00	18,070,000.00	0.00	0.00	18,070,000.00
3.1 ASUNTOS ECONOMICOS, COMERCIALES Y LABORALES EN GENERAL	0.00	0.00	0.00	0.00	0.00	0.00
3.2 AGROPECUARIA, SILVICULTURA, PESCA Y CAZA	0.00	0.00	0.00	0.00	0.00	0.00
3.3 COMBUSTIBLES Y ENERGIA	0.00	0.00	0.00	0.00	0.00	0.00
3.4 MINERIA, MANUFACTURAS Y CONSTRUCCION	0.00	0.00	0.00	0.00	0.00	0.00
3.5 TRANSPORTE	0.00	0.00	0.00	0.00	0.00	0.00
3.6 COMUNICACIONES	0.00	0.00	0.00	0.00	0.00	0.00
3.7 TURISMO	18,070,000.00	0.00	18,070,000.00	0.00	0.00	18,070,000.00
3.8 CIENCIA, TECNOLOGIA E INNOVACION	0.00	0.00	0.00	0.00	0.00	0.00
3.9 OTRAS INDUSTRIAS Y OTROS ASUNTOS ECONOMICOS	0.00	0.00	0.00	0.00	0.00	0.00
4 OTRAS NO CLASIFICADAS EN FUNCIONES ANTERIORES	0.00	0.00	0.00	0.00	0.00	0.00

MUNICIPIO DE SAN PEDRO CHOLULA PUEBLA

ESTADO ANALÍTICO DEL EJERCICIO DEL PRESUPUESTO DE EGRESOS
 CLASIFICACIÓN FUNCIONAL (FINALIDAD Y FUNCIÓN)
 Del 1 de Enero al 31 de Enero de 2026
 (Cifras en Pesos)

Concepto	Egreso Aprobado (1)	Ampliaciones/ (Reducciones) (2)	Egreso Modificado (3=1+2)	Egreso Devengado (4)	Egreso Pagado (5)	Subejercicio (6=3-4)
4.1 TRANSACCIONES DE LA DEUDA PÚBLICA / COSTO FINANCIERO DE LA DEUDA	0.00	0.00	0.00	0.00	0.00	0.00
4.2 TRANSFERENCIAS, PARTICIPACIONES Y APORTACIONES ENTRE DIFERENTES NIVELES Y ORDENES DE GOBIERNO	0.00	0.00	0.00	0.00	0.00	0.00
4.3 SANEAMIENTO DEL SISTEMA FINANCIERO	0.00	0.00	0.00	0.00	0.00	0.00
4.4 ADEUDOS DE EJERCICIOS FISCALES ANTERIORES	0.00	0.00	0.00	0.00	0.00	0.00
TOTAL DEL EGRESO	740,752,574.44	0.00	740,752,574.44	31,423,070.79	31,377,009.33	709,329,503.65

Bajo protesta de decir verdad declaramos que los Estados Financieros y sus notas, son razonablemente correctos y son responsabilidad del emisor.



C. TONANTZEN FERNANDEZ DIAZ
 PRESIDENTA MUNICIPAL

C. JOHAN GUZMAN HERRERO
 TRESORERA MUNICIPAL

**PRESIDENTA MUNICIPAL
 SAN PEDRO CHOLULA
 2024-2027**

C. MIGUEL CUPATEMOC SERRA MENDOZA
 SECRETARIO DEL AYUNTAMIENTO

SECRETARÍA DEL AYUNTAMIENTO


MUNICIPIO DE SAN PEDRO CHOLULA PUEBLA

ENDEUDAMIENTO NETO

Del 1 de Enero al 31 de Enero de 2026
(Cifras en Pesos)

Identificación de Crédito o Instrumento	Contratación/Coloc	Amortización	Endeudamiento Neto
	A	B	C = A - B
Créditos Bancarios			
Total Créditos Bancarios	0.00	0.00	0.00
Otros Instrumentos de Deuda			
Total Otros Instrumentos de Deuda	0.00	0.00	0.00
TOTAL	0.00	0.00	0.00

Bajo protesta de decir verdad declaramos que los Estados Financieros y sus notas, son fielmente correctos y son responsabilidad del emisor.



**PRESIDENCIA
MUNICIPAL
SAN PEDRO CHOLULA
2024-2027**

[Handwritten Signature]
C. MIGUEL CUAUHEMOC LUNA MENDOZA
SECRETARIO DEL AYUNTAMIENTO

[Handwritten Signature]
C. JOHAN GUZMAN HERRERO
TESORERO MUNICIPAL

SECRETARÍA
DEL
AYUNTAMIENTO

MUNICIPIO DE SAN PEDRO CHOLULA PUEBLA


INTERESES DE LA DEUDA
Del 1 de Enero al 31 de Enero de 2026
(Cifras en Pesos)

Identificación de Crédito o Instrumento	Devengado	Pagado
Créditos Bancarios		
Total de Intereses de Créditos Bancarios	0.00	0.00
Otros Instrumentos de Deuda		
Total de Intereses de Otros Instrumentos de Deuda	0.00	0.00
TOTAL	0.00	0.00


Bajo protesta de decir verdad declaramos que los Estados Financieros y sus notas, son razonablemente correctos y son responsabilidad del emisor.




**PRESIDENCIA
MUNICIPAL
SAN PEDRO CHOLULA
2024-2027**



TONANTZIN FERNANDEZ DIAZ
PRESIDENTA MUNICIPAL

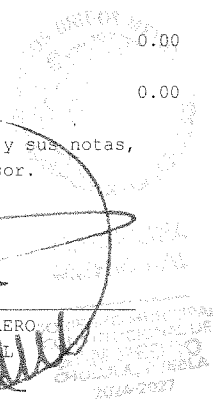


C. JOHAN GUZMAN HERRERO
TESORERO MUNICIPAL



C. MIGUEL CUAUHTEMOC LUNA MENDOZA
SECRETARIO DEL AYUNTAMIENTO

SECRETARÍA
DEL
AYUNTAMIENTO



MUNICIPIO DE SAN PEDRO CHOLULA PUEBLA

FLUJO DE FONDOS
Del 1 de Enero al 31 de Enero de 2026
(Cifras en Pesos)

R/C	Rubro/Capítulo	Estimado/ Aprobado	Ampliaciones/ (Reducciones)	Modificado	Devengado	Recaudado/ Pagado	CXC/ CXP
	RUBROS DE INGRESO	740,752,574.44	0.00	740,752,574.44	65,025,427.59	65,025,427.59	0.00
1	IMPUESTOS	85,835,641.16	0.00	85,835,641.16	22,644,828.74	22,644,828.74	0.00
2	CUOTAS Y APORTACIONES DE SEGURIDAD SOCIAL	0.00	0.00	0.00	0.00	0.00	0.00
3	CONTRIBUCIONES DE MEJORAS	437,171.34	0.00	437,171.34	0.00	0.00	0.00
4	DERECHOS	124,039,812.45	0.00	124,039,812.45	13,764,868.63	13,764,868.63	0.00
5	PRODUCTOS	14,223,940.24	0.00	14,223,940.24	1,290,924.95	1,290,924.95	0.00
6	APROVECHAMIENTOS	14,193,438.17	0.00	14,193,438.17	1,188,408.60	1,188,408.60	0.00
7	INGRESOS POR VENTAS DE BIENES, PRESTACIÓN DE SERVICIOS Y OTROS INGRESOS	0.00	0.00	0.00	0.00	0.00	0.00
8	PARTICIPACIONES, APORTACIONES, CONVENIOS, INCENTIVOS DERIV. DE LA COLAB. FISCAL Y FONDOS DIST. DE APORT	502,022,571.08	0.00	502,022,571.08	26,136,396.67	26,136,396.67	0.00
9	TRANSFERENCIAS, ASIGNACIONES, SUBSIDIOS Y SUBVENCIÓNES, Y PENSIONES Y JUBILACIONES	0.00	0.00	0.00	0.00	0.00	0.00
0	INGRESOS DERIVADOS DE FINANCIAMIENTOS	0.00	0.00	0.00	0.00	0.00	0.00
	CAPÍTULOS DE GASTO	740,752,574.44	0.00	740,752,574.44	31,423,070.79	31,377,009.33	46,061.46
1	SERVICIOS PERSONALES	282,767,077.23	0.00	282,767,077.23	22,714,055.62	22,667,994.16	46,061.46
2	MATERIALES Y SUMINISTROS	54,243,598.95	0.00	54,243,598.95	0.00	0.00	0.00
3	SERVICIOS GENERALES	190,409,008.40	0.00	190,409,008.40	1,015,336.60	1,016,336.60	0.00
4	TRANSFERENCIAS, ASIGNACIONES, SUBSIDIOS Y OTRAS AYUDAS	145,791,506.51	0.00	145,791,506.51	7,692,678.57	7,692,678.57	0.00
5	BIENES MUEBLES, INMUEBLES E INTANGIBLES	7,945,565.13	0.00	7,945,565.13	0.00	0.00	0.00
6	INVERSIÓN PÚBLICA	59,595,818.22	0.00	59,595,818.22	0.00	0.00	0.00
7	INVERSIONES FINANCIERAS Y OTRAS PROVISIONES	0.00	0.00	0.00	0.00	0.00	0.00
8	PARTICIPACIONES Y APORTACIONES	0.00	0.00	0.00	0.00	0.00	0.00
9	DEUDA PÚBLICA	0.00	0.00	0.00	0.00	0.00	0.00
	SUPERÁVIT/DÉFICIT	0.00	0.00	0.00	33,602,356.80	33,648,418.26	-46,061.46

MUNICIPIO DE SAN PEDRO CHOLULA PUEBLA

FLUJO DE FONDOS
Del 1 de Enero al 31 de Enero de 2026
(Cifras en Pesos)

R/C	Rubro/Capitulo	Estimado/ Aprobado	Aplicaciones/ (Reducciones)	Modificado	Devengado	Recaudado/ Pagado	CXC/ CXP
	MAS REMANENTE APLICADO	0.00	0.00	0.00	0.00	0.00	0.00
1	SERVICIOS PERSONALES	0.00	0.00	0.00	0.00	0.00	0.00
2	MATERIALES Y SUMINISTROS	0.00	0.00	0.00	0.00	0.00	0.00
3	SERVICIOS GENERALES	0.00	0.00	0.00	0.00	0.00	0.00
4	TRANSFERENCIAS, ASIGNACIONES, SUBSIDIOS Y OTRAS AYUDAS	0.00	0.00	0.00	0.00	0.00	0.00
5	BIENES MUEBLES, INMUEBLES E INTANGIBLES	0.00	0.00	0.00	0.00	0.00	0.00
6	INVERSION PÚBLICA	0.00	0.00	0.00	0.00	0.00	0.00
7	INVERSIONES FINANCIERAS Y OTRAS PROVISIONES	0.00	0.00	0.00	0.00	0.00	0.00
8	PARTICIPACIONES Y REPORTACIONES	0.00	0.00	0.00	0.00	0.00	0.00
9	DEUDA PÚBLICA	0.00	0.00	0.00	0.00	0.00	0.00
	BALANCE PRESUPUESTARIO	0.00	0.00	0.00	33,602,356.80	33,648,418.20	-46,061.40

MUNICIPIO DE SAN PEDRO CHOLULA PUEBLA

FLUJO DE FONDOS
Del 1 de Enero al 31 de Enero de 2026
(Cifras en Pesos)

CFF	Ingresos por Fuente de Financiamiento	Estimado	Ampliaciones/ (Reducciones)		Devengado	Recaudado	CxC
			Modificado				
	DE LIBRE DISPOSICIÓN	496,342,334.16	0.00	496,342,334.16	65,011,238.77	65,011,238.77	0.00
11	RECURSOS FISCALES	238,730,003.36	0.00	238,730,003.36	38,868,304.27	38,868,304.27	0.00
12	FINANCIAMIENTOS INTERNOS	0.00	0.00	0.00	0.00	0.00	0.00
13	FINANCIAMIENTOS EXTERNOS	0.00	0.00	0.00	0.00	0.00	0.00
14	INGRESOS PROPIOS	0.00	0.00	0.00	0.00	0.00	0.00
15	RECURSOS FEDERALES	257,612,330.80	0.00	257,612,330.80	26,142,934.50	26,142,934.50	0.00
16	RECURSOS ESTATALES	0.00	0.00	0.00	0.00	0.00	0.00
17	OTROS RECURSOS	0.00	0.00	0.00	0.00	0.00	0.00
	TRANSFERENCIAS FEDERALES ETIQUETADAS	244,410,240.28	0.00	244,410,240.28	14,188.82	14,188.82	0.00
25	RECURSOS FEDERALES	220,618,601.27	0.00	220,618,601.27	6,458.24	6,458.24	0.00
26	RECURSOS ESTATALES	23,791,639.01	0.00	23,791,639.01	7,730.58	7,730.58	0.00
27	OTROS RECURSOS	0.00	0.00	0.00	0.00	0.00	0.00
	TOTAL INGRESOS	740,752,574.44	0.00	740,752,574.44	65,025,427.59	65,025,427.59	0.00
CFF	Egresos por Fuente de Financiamiento	Aprobado	Ampliaciones/ (Reducciones)		Devengado	Pagado	CxP
	NO ETIQUETADO	496,342,334.16	0.00	496,342,334.16	26,309,265.13	26,309,265.13	0.00
11	RECURSOS FISCALES	238,730,003.36	0.00	238,730,003.36	7,304,712.17	7,304,712.17	0.00
12	FINANCIAMIENTOS INTERNOS	0.00	0.00	0.00	0.00	0.00	0.00
13	FINANCIAMIENTOS EXTERNOS	0.00	0.00	0.00	0.00	0.00	0.00
14	INGRESOS PROPIOS	0.00	0.00	0.00	0.00	0.00	0.00
15	RECURSOS FEDERALES	257,612,330.80	0.00	257,612,330.80	19,004,552.96	19,004,552.96	0.00
16	RECURSOS ESTATALES	0.00	0.00	0.00	0.00	0.00	0.00
17	OTROS RECURSOS	0.00	0.00	0.00	0.00	0.00	0.00
	ETIQUETADO	244,410,240.28	0.00	244,410,240.28	5,113,605.66	5,067,744.20	46,061.46
25	RECURSOS FEDERALES	220,618,601.27	0.00	220,618,601.27	3,877,990.50	3,877,990.50	0.00
26	RECURSOS ESTATALES	23,791,639.01	0.00	23,791,639.01	1,235,815.16	1,189,753.70	46,061.46
27	OTROS RECURSOS	0.00	0.00	0.00	0.00	0.00	0.00
	TOTAL EGRESOS	740,752,574.44	0.00	740,752,574.44	31,423,070.79	31,377,009.33	46,061.46

MUNICIPIO DE SAN PEDRO CHOLULA PUEBLA

FLUJO DE FONDOS

Del 1 de Enero al 31 de Enero de 2026.
(Cifras en Pesos)

CFF Ingresos menos Egresos por Fuente de Financiamiento	Estimado/ Aprobado	Ampliaciones/ (Reducciones)	Modificado	Devengado	Recaudado/ Pagado	CXC/ CXP
NO ETIQUETADO	0.00	0.00	0.00	38,701,973.64	38,701,973.64	0.00
11 RECURSOS FISCALES	0.00	0.00	0.00	31,563,592.10	31,563,592.10	0.00
12 FINANCIAMIENTOS INTERNOS	0.00	0.00	0.00	0.00	0.00	0.00
13 FINANCIAMIENTOS EXTERNOS	0.00	0.00	0.00	0.00	0.00	0.00
14 INGRESOS PROPIOS	0.00	0.00	0.00	0.00	0.00	0.00
15 RECURSOS FEDERALES	0.00	0.00	0.00	7,138,381.54	7,138,381.54	0.00
16 RECURSOS ESTATALES	0.00	0.00	0.00	0.00	0.00	0.00
17 OTROS RECURSOS	0.00	0.00	0.00	0.00	0.00	0.00
ETIQUETADO	0.00	0.00	0.00	-5,099,616.84	-5,053,555.38	-46,061.46
25 RECURSOS FEDERALES	0.00	0.00	0.00	-3,871,532.26	-3,871,532.26	0.00
26 RECURSOS ESTATALES	0.00	0.00	0.00	-1,228,084.58	-1,182,023.12	-46,061.46
27 OTROS RECURSOS	0.00	0.00	0.00	0.00	0.00	0.00
SUPERAVIT/DÉFICIT	0.00	0.00	0.00	33,602,356.80	33,648,418.26	-46,061.46

FLUJO DE FONDOS
Del 1 de Enero al 31 de Enero de 2026
(Cifras en Pesos)

CFF Más Remanente Aplicado por Fuente de Financiamiento	Aprobado	Ampliaciones/ (Reducciones)	Modificado	Devengado	Pagado	C&P
NO ETIQUETADO	0.00	0.00	0.00	0.00	0.00	0.00
11 RECURSOS FISCALES	0.00	0.00	0.00	0.00	0.00	0.00
12 FINANCIAMIENTOS INTERNOS	0.00	0.00	0.00	0.00	0.00	0.00
13 FINANCIAMIENTOS EXTERNOS	0.00	0.00	0.00	0.00	0.00	0.00
14 INGRESOS PROPIOS	0.00	0.00	0.00	0.00	0.00	0.00
15 RECURSOS FEDERALES	0.00	0.00	0.00	0.00	0.00	0.00
16 RECURSOS ESTATALES	0.00	0.00	0.00	0.00	0.00	0.00
17 OTROS RECURSOS	0.00	0.00	0.00	0.00	0.00	0.00
ETIQUETADO	0.00	0.00	0.00	0.00	0.00	0.00
25 RECURSOS FEDERALES	0.00	0.00	0.00	0.00	0.00	0.00
26 RECURSOS ESTATALES	0.00	0.00	0.00	0.00	0.00	0.00
27 OTROS RECURSOS	0.00	0.00	0.00	0.00	0.00	0.00
TOTAL REMANENTE APLICADO	0.00	0.00	0.00	0.00	0.00	0.00


FLUJO DE FONDOS
Del 1 de Enero al 31 de Enero de 2026
(Cifras en Pesos)

CFF Balance Presupuestario por Fuente de Financiamiento	Estimado/ Aprobado	Ampliaciones/ (Reducciones)	Modificado	Devengado	Recaudado/ Pagado	CXC/ CXP
NO ETIQUETADO	0.00	0.00	0.00	38,701,973.64	38,701,973.64	0.00
11 RECURSOS FISCALES	0.00	0.00	0.00	31,563,592.10	31,563,592.10	0.00
12 FINANCIAMIENTOS INTERNOS	0.00	0.00	0.00	0.00	0.00	0.00
13 FINANCIAMIENTOS EXTERNOS	0.00	0.00	0.00	0.00	0.00	0.00
14 INGRESOS PROPIOS	0.00	0.00	0.00	0.00	0.00	0.00
15 RECURSOS FEDERALES	0.00	0.00	0.00	7,138,381.54	7,138,381.54	0.00
16 RECURSOS ESTATALES	0.00	0.00	0.00	0.00	0.00	0.00
17 OTROS RECURSOS	0.00	0.00	0.00	0.00	0.00	0.00
ETIQUETADO	0.00	0.00	0.00	-5,099,616.84	-5,053,555.38	-46,061.46
25 RECURSOS FEDERALES	0.00	0.00	0.00	-3,871,532.26	-3,871,532.26	0.00
26 RECURSOS ESTATALES	0.00	0.00	0.00	-1,228,084.58	-1,182,023.12	-46,061.46
27 OTROS RECURSOS	0.00	0.00	0.00	0.00	0.00	0.00
BALANCE PRESUPUESTARIO	0.00	0.00	0.00	33,602,356.80	33,648,418.26	-46,061.46

MUNICIPIO DE SAN PEDRO CHOLULA PUEBLA

FLUJO DE FONDOS
Del 1 de Enero al 31 de Enero de 2026
(Cifras en Pesos)

R/C	Rubro/Capítulo	11	12	13	14	15	16	17	25	26	27	Etiquetado	Total
	RUBROS DE INGRESO	38,689,304.27	0.00	0.00	0.00	26,142,934.50	0.00	0.00	65,011,238.77	7,730.58	0.00	14,188.82	65,025,427.59
1	IMPUESTOS	22,644,828.74	0.00	0.00	0.00	0.00	0.00	0.00	22,644,828.74	0.00	0.00	0.00	22,644,828.74
2	CUOTAS Y APORTACIONES DE SEGURIDAD SOCIAL	0.00	0.00	0.00	0.00	0.00	0.00	0.00	0.00	0.00	0.00	0.00	0.00
3	CONTRIBUCIONES DE MEJORAS	0.00	0.00	0.00	0.00	0.00	0.00	0.00	0.00	0.00	0.00	0.00	0.00
4	DERECHOS	13,764,868.63	0.00	0.00	0.00	0.00	0.00	0.00	13,764,868.63	0.00	0.00	0.00	13,764,868.63
5	PRODUCTOS	1,270,196.30	0.00	0.00	0.00	6,537.83	0.00	0.00	1,276,734.13	7,730.58	0.00	14,188.82	1,290,674.95
6	APROVECHAMIENTOS	1,188,408.60	0.00	0.00	0.00	0.00	0.00	0.00	1,188,408.60	0.00	0.00	0.00	1,188,408.60
7	INGRESOS POR VENTAS DE BIENES, PRESTACIÓN DE SERVICIOS Y OTROS INGRESOS	0.00	0.00	0.00	0.00	0.00	0.00	0.00	0.00	0.00	0.00	0.00	0.00
8	PARTICIPACIONES, APORTACIONES, CONTRIBUCIONES, INCENTIVOS DERIV. DE LA COLAB. FISCAL Y FONDOS DIST. DE APOY	0.00	0.00	0.00	0.00	26,136,396.67	0.00	0.00	26,136,396.67	0.00	0.00	0.00	26,136,396.67
9	TRANSFERENCIAS, ASIGNACIONES, SUBSIDIOS Y SUBVENCIÓNES, Y PENSIÓNES Y JUBILACIONES	0.00	0.00	0.00	0.00	0.00	0.00	0.00	0.00	0.00	0.00	0.00	0.00
0	INGRESOS DERIVADOS DE FINANCIAMIENTOS	0.00	0.00	0.00	0.00	0.00	0.00	0.00	0.00	0.00	0.00	0.00	0.00
	CAPÍTULOS DE GASTO	7,304,712.17	0.00	0.00	0.00	19,084,552.86	0.00	0.00	26,309,265.13	1,235,815.16	0.00	5,113,805.66	31,423,070.79
1	SERVICIOS PERSONALES	0.00	0.00	0.00	0.00	17,000,243.96	0.00	0.00	17,000,243.96	1,235,815.16	0.00	5,113,805.66	22,714,055.62
2	MATERIALES Y SUMINISTROS	0.00	0.00	0.00	0.00	0.00	0.00	0.00	0.00	0.00	0.00	0.00	0.00
3	SERVICIOS GENERALES	333,354.60	0.00	0.00	0.00	682,982.00	0.00	0.00	1,016,336.60	0.00	0.00	0.00	1,016,336.60
4	TRANSFERENCIAS, ASIGNACIONES, SUBSIDIOS Y OTRAS AYUDAS	6,971,357.57	0.00	0.00	0.00	721,321.00	0.00	0.00	7,692,678.57	0.00	0.00	0.00	7,692,678.57
5	BIENES MUEBLES, INMUEBLES E INTANGIBLES	0.00	0.00	0.00	0.00	0.00	0.00	0.00	0.00	0.00	0.00	0.00	0.00
6	INVERSIÓN PÚBLICA	0.00	0.00	0.00	0.00	0.00	0.00	0.00	0.00	0.00	0.00	0.00	0.00
7	INVERSIONES FINANCIERAS Y OTRAS PROVISIONES	0.00	0.00	0.00	0.00	0.00	0.00	0.00	0.00	0.00	0.00	0.00	0.00
8	PARTICIPACIONES Y APORTACIONES	0.00	0.00	0.00	0.00	0.00	0.00	0.00	0.00	0.00	0.00	0.00	0.00
9	DEUDA PÚBLICA	0.00	0.00	0.00	0.00	0.00	0.00	0.00	0.00	0.00	0.00	0.00	0.00
	SUPERAVIT/DEFICIT	31,543,592.10	0.00	0.00	0.00	7,138,381.24	0.00	0.00	38,701,973.64	-1,228,084.58	0.00	-5,099,616.84	33,602,356.80



**PRESIDENCIA
MUNICIPAL
SAN PEDRO CHOLULA
2024-2027**

protesta de decir verdad declaramos que los Estados Financieros y sus notas,
son razonablemente correctos y son responsabilidad del emisor.

[Signature]
C. TOMANTZIN HERNANDEZ DIAZ
PRESIDENTA MUNICIPAL

[Signature]
C. JORAN GIOVAN HERRERO
TESORERO MUNICIPAL

SECRETARÍA
MUNICIPAL DE
SAN PEDRO CHOLULA PUEBLA
2024-2027

[Signature]
C. MIGUEL FUAHTEROC LONA MENDOZA
SECRETARIO DEL AYUNTAMIENTO

SECRETARÍA
DEL AYUNTAMIENTO

MUNICIPIO DE SAN PEDRO CHOLULA PUEBLA

GASTO POR CATEGORÍA PROGRAMÁTICA


Del 1 de Enero al 31 de Enero de 2026
(Cifras en Pesos)

Concepto	Egreso Aprobado (1)	Ampliaciones/ (Reducciones) (2)	Egreso Modificado (3=1+2)	Egreso Devengado (4)	Egreso Pagado (5)	Subejercicio (6=3-4)
Programas						
Subsidios: Sector Social y Privado o Entidades Federativas y Municipios	0.00	0.00	0.00	0.00	0.00	0.00
Subsidios sujetos a Reglas de Operación	0.00	0.00	0.00	0.00	0.00	0.00
Subsidios sujetos a Lineamientos de Operación.	0.00	0.00	0.00	0.00	0.00	0.00
Bienes, Servicios e Infraestructura Pública	221,786,157.22	0.00	221,786,157.22	1,759,372.55	1,759,372.55	220,026,784.67
Provisión de Bienes Públicos	0.00	0.00	0.00	0.00	0.00	0.00
Prestación de Servicios Públicos	137,459,793.52	0.00	137,459,793.52	1,759,372.55	1,759,372.55	135,700,420.97
Proyectos de Inversión en Infraestructura y Obra Pública	84,326,363.70	0.00	84,326,363.70	0.00	0.00	84,326,363.70
Desempeño de las Funciones de Gobierno	42,352,000.00	0.00	42,352,000.00	84,800.00	84,800.00	42,267,200.00
Funciones de las Fuerzas Armadas	0.00	0.00	0.00	0.00	0.00	0.00
Fomento, Promoción y Servicios para el Desarrollo Económico y Social	18,070,000.00	0.00	18,070,000.00	0.00	0.00	18,070,000.00
Regulación y supervisión	24,282,000.00	0.00	24,282,000.00	84,800.00	84,800.00	24,197,200.00
Atención a desastres por eventos naturales	0.00	0.00	0.00	0.00	0.00	0.00
Articulación, coordinación e instrumentación de políticas públicas	0.00	0.00	0.00	0.00	0.00	0.00
Investigación y desarrollo	0.00	0.00	0.00	0.00	0.00	0.00
Servicios de protección y conservación ambiental	0.00	0.00	0.00	0.00	0.00	0.00
Administrativos y de Apoyo a la Gestión Presupuestaria	476,614,417.22	0.00	476,614,417.22	29,578,898.24	29,532,836.78	447,035,518.98
Apoyo para el desarrollo de las funciones de gobierno	373,916,121.22	0.00	373,916,121.22	23,397,037.62	23,350,976.16	350,519,083.60
Apoyo al buen gobierno y mejoramiento de la gestión	0.00	0.00	0.00	0.00	0.00	0.00
Provisiones y reasignaciones presupuestarias específicas	102,698,296.00	0.00	102,698,296.00	6,181,860.62	6,181,860.62	96,516,435.38
Operaciones ajenas	0.00	0.00	0.00	0.00	0.00	0.00
Compromisos, cumplimiento de Obligaciones y otras Aportaciones	0.00	0.00	0.00	0.00	0.00	0.00
Participaciones a entidades federativas y municipios	0.00	0.00	0.00	0.00	0.00	0.00
Costo financiero, deuda o apoyos a deudores y ahorradores de la banca	0.00	0.00	0.00	0.00	0.00	0.00
Adeudos de ejercicios fiscales anteriores (ADEFRS)	0.00	0.00	0.00	0.00	0.00	0.00
Aportaciones Federales	0.00	0.00	0.00	0.00	0.00	0.00


MUNICIPIO DE SAN PEDRO CHOLULA PUEBLA

GASTO POR CATEGORÍA PROGRAMÁTICA
Del 1 de Enero al 31 de Enero de 2026
(Cifras en Pesos)

Concepto	Egreso Aprobado (1)	Ampliaciones/ (Reducciones) (2)	Egreso Modificado (3=1+2)	Egreso Devengado (4)	Egreso Pagado (5)	Subejercicio (6=3-4)
J Pensiones y jubilaciones	0.00	0.00	0.00	0.00	0.00	0.00
L Obligaciones de cumplimiento de resolución Jurisdiccional	0.00	0.00	0.00	0.00	0.00	0.00
T Aportaciones a la seguridad social	0.00	0.00	0.00	0.00	0.00	0.00
Y Aportaciones a fondos de estabilización	0.00	0.00	0.00	0.00	0.00	0.00
Z Aportaciones a fondos de inversión y reestructura de pensiones	0.00	0.00	0.00	0.00	0.00	0.00
TOTAL DEL EGRESO	740,752,574.44	0.00	740,752,574.44	31,423,070.79	31,377,009.33	709,329,503.65



Bajo protesta de decir verdad declaramos que los Estados Financieros y sus notas, son razonablemente correctos y son responsabilidad del emisor.



C. TOMANTZIN BERNANDEZ DIAZ
PRESIDENTA MUNICIPAL

JOHAN GUTIERREZ HERRERA
TESORERO MUNICIPAL

C. MIGUEL CORTIJO LUNA MENDOZA
SECRETARIO DEL AYUNTAMIENTO



**SAN PEDRO
CHOLULA**

**MUNICIPIO DE SAN PEDRO CHOLULA
PUEBLA**

**Indicadores de Resultados
Del 01 AL 31 DE ENERO 2026**

CONCEPTO	PERIODO	%	ACUMULADO	%
INGRESOS Y OTROS BENEFICIOS	01 AL 31 DE ENERO 2026		01 DE ENERO AL 31 DE ENERO 2026	
INGRESOS DE GESTIÓN	\$38,867,324.35	59.7725%	\$38,867,324.35	59.77%
IMPUESTOS	\$22,644,828.74	34.8246%	\$22,644,828.74	34.82%
IMPUESTOS SOBRE LOS INGRESOS	\$0.00	0.0000%	\$0.00	0.00%
IMPUESTOS SOBRE EL PATRIMONIO	\$21,919,092.74	33.7085%	\$21,919,092.74	33.71%
ACCESORIOS DE IMPUESTOS	\$725,736.00	1.1161%	\$725,736.00	1.12%
DERECHOS	\$13,764,868.63	21.1684%	\$13,764,868.63	21.17%
DERECHOS POR EL USO, GOCE, APROVECHAMIENTO O EXPLOTACIÓN DE BIENES DE DOMINIO PÚBLICO	\$1,041,658.22	1.6019%	\$1,041,658.22	1.60%
DERECHOS POR PRESTACIÓN DE SERVICIOS	\$12,723,210.41	19.5665%	\$12,723,210.41	19.57%
ACCESORIOS DE DERECHOS	\$0.00	0.0000%	\$0.00	0.00%
OTROS DERECHOS	\$0.00	0.0000%	\$0.00	0.00%
PRODUCTOS	\$1,290,924.95	1.9853%	\$1,290,924.95	1.99%
PRODUCTOS	\$1,290,924.95	1.9853%	\$1,290,924.95	1.99%
APROVECHAMIENTOS	\$1,166,702.03	1.7942%	\$1,166,702.03	1.79%
MULTAS	\$1,166,702.03	1.7942%	\$1,166,702.03	1.79%
INDEMNIZACIONES	\$0.00	0.0000%	\$0.00	0.00%
REINTEGROS	\$0.00	0.0000%	\$0.00	0.00%
ACCESORIOS DE APROVECHAMIENTOS	\$0.00	0.0000%	\$0.00	0.00%
OTROS APROVECHAMIENTOS	\$0.00	0.0000%	\$0.00	0.00%
PARTICIPACIONES, APORTACIONES, CONVENIOS, INCENTIVOS DERIVA	\$26,136,396.67	40.1941%	\$26,136,396.67	40.19%
PARTICIPACIONES	\$26,136,396.67	40.1941%	\$26,136,396.67	40.19%
APORTACIONES	\$0.00	0.0000%	\$0.00	0.00%
CONVENIOS	\$0.00	0.0000%	\$0.00	0.00%
OTROS INGRESOS Y BENEFICIOS	\$21,706.57	0.0334%	\$21,706.57	0.03%
OTROS INGRESOS Y BENEFICIOS VARIOS	\$21,706.57	0.0334%	\$21,706.57	0.03%
Total de Ingresos	\$65,025,427.59	100.0000%	\$65,025,427.59	100.00%
GASTOS Y OTRAS PÉRDIDAS	PERIODO 01 AL 31 DE ENERO 2026	%	ACUMULADO 01 DE ENERO AL 31 DE ENERO 2026	%
GASTOS DE FUNCIONAMIENTO	\$ 23,730,392.22	75.5190%	\$ 23,730,392.22	75.52%
SERVICIOS PERSONALES	\$22,714,055.62	72.2846%	\$22,714,055.62	72.28%
MATERIALES Y SUMINISTROS	\$0.00	0.0000%	\$-	0.00%
SERVICIOS GENERALES	\$1,016,336.60	4.2828%	\$1,016,336.60	3.23%
TRANSFERENCIAS, ASIGNACIONES, SUBSIDIOS Y OTRAS AYUDAS	7,692,678.57	24.4810%	7,692,678.57	24.48%
TRANSFERENCIAS INTERNAS AL SECTOR PÚBLICO	\$1,759,372.55	5.5990%	\$1,759,372.55	5.60%
TRANSFERENCIAS AL RESTO DEL SECTOR PÚBLICO	\$0.00	0.0000%	\$0.00	0.00%
AYUDAS SOCIALES	\$5,933,306.02	18.8820%	\$5,933,306.02	18.88%
PARTICIPACIONES Y APORTACIONES	\$ -	0.0000%	\$ -	0.00%

INTERESES, COMISIONES Y OTROS GASTOS DE LA DEUDA PÚBLICA	\$ -	0.0000%	\$ -	0.00%
OTROS GASTOS Y PÉRDIDAS EXTRAORDINARIAS	\$ -	0.0000%	\$ -	0.00%
ESTIMACIONES, DEPRECIACIONES, DETERIOROS, OBSOLESCENCIA Y AMORTIZA	\$0.00	0.0000%	\$0.00	0.00%
INVERSIÓN PÚBLICA	\$ -	0.0000%	\$ -	0.00%
INVERSIÓN PÚBLICA NO CAPITALIZABLE	\$0.00	0.0000%	\$-	0.00%
Total de Gastos y otras Perdidas	\$31,423,070.79	100.0000%	\$31,423,070.79	100.00%
Ahorro / Desahorro Neto del Ejercicio	\$33,602,356.80		\$33,602,356.80	

C. TONANTZIN FERNANDEZ DIAZ
PRESIDENTA MUNICIPAL CONSTITUCIONAL

C. JOHAN GUZMAN HERRERO
TESORERO MUNICIPAL

PRESIDENCIA
MUNICIPAL
SAN PEDRO CIBOLA
13/04/2027
C. MIGUEL CUAUHTÉMOC LUNA MENDOZA
SECRETARIO DEL AYUNTAMIENTO

SECRETARÍA
DEL
AYUNTAMIENTO

COMUNIDAD MUNICIPAL DEL
CONDOMINIO DEL
VALLE DE
MIGUEL
2016-2017

