


# SAN PEDRO CHOLULA

GOBIERNO MUNICIPAL 2024-2027



**PRESIDENCIA MUNICIPAL  
SAN PEDRO CHOLULA, PUEBLA A 15 DE ABRIL 2025  
OFICIO OF/PM/0175/2025.  
ASUNTO: VALIDACIÓN SRFT 1ER  
TRIMESTRE 2025.**

**CARLOS MARTÍNEZ AMADOR  
COORDINADOR GENERAL DE DESARROLLO REGIONAL  
DE LA SECRETARIA DE BIENESTAR  
PRESENTE**

Con fundamento en lo dispuesto en el artículo 115 de la Constitución Política de los Estados Unidos Mexicanos; artículo 78 de la Ley Orgánica Municipal, y para dar cumplimiento a los Lineamientos para informar sobre los recursos federales transferidos a las entidades federativas, municipios y demarcaciones territoriales del Distrito Federal, y de operación de los recursos del Ramo General 33, publicados el 25 de abril de 2013, en el Diario Oficial de la Federación; solicito de la manera más atenta, sean revisados y en su caso validados los folios de las obras de los Fondos de Aportaciones FAISMUN y FORTAMUN, que se registraron en los Módulos de Ejercicio del Gasto e Indicadores, a través del Sistema de Recursos Federales Transferidos (SRFT) del Portal del Módulo de Seguridad de Soluciones de Negocio (MSSN) de la Secretaría de Hacienda y Crédito Público (SHCP), correspondiente al Primer Informe Trimestral del Ejercicio 2025.


Anexo al presente en formato impreso, el listado de folios registrados en los módulos Ejercicio del Gasto (plantilla) y formato de Indicadores.

Sin más por el momento, le envío un cordial saludo y me reitero a sus órdenes.



ATENTAMENTE

**C. TONANTZIN FERNÁNDEZ DÍAZ  
PRESIDENTE MUNICIPAL  
DE SAN PEDRO CHOLULA PUEBLA**





MUNICIPIO DE SAN PEDRO CHOLULA, PUEBLA  
 FORMATO BASE PARA LA VALIDACION EN EL SISTEMA DE RECURSOS FEDERALES TRANSFERIDOS (SRFT)  
 INDICADORES 2025

FAISMUN

Porcentaje de Otros Proyectos registrados en la MIDS

Método de Cálculo	Período	PLANEADO			ALCANZADA			Justificación de Variaciones
		Meta Planeada	Numerador	Denominador	Meta Alcanzada	Numerador	Denominador	
(Sumatoria de otros proyectos registrados en la MIDS al trimestre correspondiente/ Sumatorias de proyectos totales registrados en la MIDS al trimestre correspondiente)*100	1er. Trimestre	0.00	0	0	0.00	0	0	EL SIF AIS EN ESTE TRIMESTRE ESTUVO CERRADO Y NO SE PUDO CAPTURAR NINGUNA OBRA U ACCION
	2do. Trimestre	8.33333	1	12				
	3er. Trimestre	4.16667	1	24				
	4to. Trimestre	4.16667	1	24				

Porcentaje de Proyectos de contribución directa registrados en la MIDS

Método de Cálculo	Período	PLANEADO			ALCANZADA			Justificación de Variaciones
		Meta Planeada	Numerador	Denominador	Meta Alcanzada	Numerador	Denominador	
(Sumatoria de proyectos de contribución directa registrados en la MIDS al trimestre correspondiente/ Sumatorias de proyectos totales registrados en la MIDS al trimestre correspondiente)*100	1er. Trimestre	0.00	0	0	0.00	0	0	EL SIF AIS EN ESTE TRIMESTRE ESTUVO CERRADO Y NO SE PUDO CAPTURAR NINGUNA OBRA U ACCION
	2do. Trimestre	16.66667	2	12				
	3er. Trimestre	20.83333	5	24				
	4to. Trimestre	20.83333	5	24				

Porcentaje de proyectos complementarios registrados en la MIDS

Método de Cálculo	Período	PLANEADO			ALCANZADA			Justificación de Variaciones
		Meta Planeada	Numerador	Denominador	Meta Alcanzada	Numerador	Denominador	
(Sumatoria de proyectos complementarios registrados en la MIDS al trimestre correspondiente/ Sumatorias de proyectos totales registrados en la MIDS al trimestre correspondiente)*100	1er. Trimestre	0.00	0	0	0.00	0	0	EL SIF AIS EN ESTE TRIMESTRE ESTUVO CERRADO Y NO SE PUDO CAPTURAR NINGUNA OBRA U ACCION
	2do. Trimestre	75.00000	9	12				
	3er. Trimestre	75.00	18	24				
	4to. Trimestre	75.00	18	24				

RECEBIDO  
 15/ABR/2025  
 PT 11/SB/CGDR  
 Coordinación General de Desarrollo Regional

*[Handwritten signatures]*



MUNICIPIO DE SAN PEDRO CHOLULA, PUEBLA  
 FORMATO BASE PARA LA VALIDACION EN EL SISTEMA DE RECURSOS FEDERALES TRANSFERIDOS (SRFT)  
 INDICADORES 2025

FORTAMUN

Porcentaje de recursos FORTAMUN recibidos por municipios y demarcaciones territoriales de la Ciudad de México

Método de Cálculo	Período	PLANEADO			ALCANZADA			Justificación de Variaciones
		Meta Planeada	Numerador	Denominador	Meta Alcanzada	Numerador	Denominador	
(Recursos transferidos del FORTAMUN al municipio o demarcación territorial de la Ciudad de México/ Monto anual aprobado del FORTAMUN en el municipio o demarcación territorial de la Ciudad de México)*100	1er. Trimestre	25.00000	32,998,973.00	131,995,891.00	25.00000	32,998,973.00	131,995,891.00	EL TOTAL DE LOS RECURSOS MINISTRADOS DEL TRIMESTRE FUERON RECIBIDOS RECIBIDOS
	2do. Trimestre	50.00000	65,997,945.00	131,995,891.00				
	3er. Trimestre	75.00000	98,996,918.00	131,995,891.00				
	4to. Trimestre	100.00	131,995,891.00	131,995,891.00				

Índice en el Ejercicio de Recursos

Método de Cálculo	Período	PLANEADO			ALCANZADA			Justificación de Variaciones
		Meta Planeada	Numerador	Denominador	Meta Alcanzada	Numerador	Denominador	
(Gasto ejercido del FORTAMUN por el municipio o demarcación territorial / Monto anual aprobado del FORTAMUN al municipio o demarcación territorial)*100	1er. Trimestre	25.00000	32,998,973.00	131,995,891.00	5.69172	7,512,841.00	131,995,891.00	LOS PROYECTOS AUN ESTAN EN ELABORACION Y VALIDACION
	2do. Trimestre	50.00000	65,997,945.00	131,995,891.00				
	3er. Trimestre	75.00000	98,996,918.00	131,995,891.00				
	4to. Trimestre	100.00	131,995,891.00	131,995,891.00				

Índice de Dependencia Financiera

Método de Cálculo	Período	PLANEADO			ALCANZADA			Justificación de Variaciones
		Meta Planeada	Numerador	Denominador	Meta Alcanzada	Numerador	Denominador	
(Recursos ministrados del FORTAMUN al municipio o demarcación territorial / Ingresos propios transferidos por el municipio o demarcación territorial del Distrito Federal)	2do. Trimestre	0.57503	65,997,945.00	114,774,040.00				
	4to. Trimestre	0.57503	131,995,891.00	229,548,080.00				

SECRETARÍA DE ECONOMÍA  
 DIRECCIÓN GENERAL DE REGISTROS Y FIANZAS  
 SECRETARÍA DE ECONOMÍA  
 15 ABR 2025  
 RECIBIDO  
 FI 11 /SB/CGDR  
 Coordinación General de Desarrollo Regional

*[Handwritten signatures]*



MUNICIPIO DE SAN PEDRO CHOLULA, PUEBLA  
 FORMATO BASE PARA LA VALIDACION EN EL SISTEMA DE RECURSOS FEDERALES TRANSFERIDOS (SRFT)  
 INDICADORES 2025

FORTAMUN

Tasa de variación del ingreso disponible del municipio o demarcación territorial de la Ciudad de México								
Método de Cálculo	Período	PLANEADO			ALCANZADA			Justificación de Variaciones
		Meta Planeada	Numerador	Denominador	Meta Alcanzada	Numerador	Denominador	
[(Ingreso disponible municipal o de la demarcación territorial de la Ciudad de México en el año t / Ingreso disponible municipal o de la demarcación territorial de la Ciudad de México del año t-1)-1]*100	4to Trimestre	4.75244	477,252,244.00	455,600,126.00				
Porcentaje de recursos destinados al cumplimiento de obligaciones financieras								
Método de Cálculo	Período	PLANEADO			ALCANZADA			Justificación de Variaciones
		Meta Planeada	Numerador	Denominador	Meta Alcanzada	Numerador	Denominador	
(Monto ejercido para el cumplimiento de obligaciones financieras / Monto total del FORTAMUN ministrado al municipio o demarcación territorial al periodo que se reporta)*100	2do. Trimestre	71.62205	47,269,084.00	65,997,945.00				
	4to. Trimestre	71.62205	94,538,168.00	131,995,891.00				
Porcentaje de recursos destinados al pago de derechos y aprovechamientos por concepto de agua								
Método de Cálculo	Período	PLANEADO			ALCANZADA			Justificación de Variaciones
		Meta Planeada	Numerador	Denominador	Meta Alcanzada	Numerador	Denominador	
(Monto ejercido para el pago de derechos y aprovechamientos por concepto de agua / Monto total del FORTAMUN ministrado al municipio o demarcación territorial al periodo que se reporta)*100	2do. Trimestre	2.68948	1,775,000.00	65,997,945.00				
	4to. Trimestre	2.68948	3,550,000.00	131,995,891.00				
Porcentaje de recursos destinados al pago de descargas de aguas residuales								
Método de Cálculo	Período	PLANEADO			ALCANZADA			Justificación de Variaciones
		Meta Planeada	Numerador	Denominador	Meta Alcanzada	Numerador	Denominador	
(Monto ejercido para el pago de descargas de aguas residuales / Monto total del FORTAMUN ministrado al municipio o demarcación territorial al periodo que se reporta)*100	2do. Trimestre	0.00	0.00	65,997,945.00				
	4to. Trimestre	0.00	0.00	131,995,891.00				
Porcentaje de recursos destinados a la modernización de los sistemas de recaudación local								
Método de Cálculo	Período	PLANEADO			ALCANZADA			Justificación de Variaciones
		Meta Planeada	Numerador	Denominador	Meta Alcanzada	Numerador	Denominador	
(Monto ejercido para la modernización de los sistemas de recaudación local / Monto total del FORTAMUN ministrado al municipio o demarcación territorial al periodo que se reporta)*100	2do. Trimestre	5.65459	3,731,910.00	65,997,945.00				
	4to. Trimestre	5.65458	7,463,819.00	131,995,891.00				


15 ABR 2025  
 1:33  
 RECIBIDO  
 FI 11 / SE / CGDR  
 Coordinación General de  
 Desarrollo Regional



MUNICIPIO DE SAN PEDRO CHOLULA, PUEBLA  
FORMATO BASE PARA LA VALIDACION EN EL SISTEMA DE RECURSOS FEDERALES TRANSFERIDOS (SRFT)  
INDICADORES 2025

FORTAMUN



Porcentaje de recursos destinados al mantenimiento de infraestructura								
Método de Cálculo	Periodo	PLANEADO			ALCANZADA			Justificación de Variaciones
		Meta Planeada	Numerador	Denominador	Meta Alcanzada	Numerador	Denominador	
(Monto ejercido para el pago de mantenimiento de infraestructura / Monto total del FORTAMUN ministrado al municipio o demarcación territorial al periodo que se reporta)*100	2do. Trimestre	0.00000	0.00	65,997,945.00				
	4to. Trimestre	0.00000	0.00	131,995,891.00				
Porcentaje de recursos destinados al pago de necesidades vinculadas con la seguridad pública								
Método de Cálculo	Periodo	PLANEADO			ALCANZADA			Justificación de Variaciones
		Meta Planeada	Numerador	Denominador	Meta Alcanzada	Numerador	Denominador	
(Monto ejercido para al pago de necesidades vinculadas con la seguridad pública / Monto total del FORTAMUN ministrado al municipio o demarcación territorial al periodo que se reporta)*100	2do. Trimestre	20.03388	13,221,952.00	65,997,945.00				
	4to. Trimestre	20.03388	26,443,904.00	131,995,891.00				

 **PUEBLA** | **Bienestar**  
Secretaría de Bienestar  
115 ABR 2025  
RECIBIDO  
FI 11 /SB/CGDR  
Coordinación General de  
Desarrollo Regional

Entidad	Municipio	Tipo de Regist	Ciclo de Recu	Tipo de Recur	Clave Ramo	Modalidad	Programa pres	Programa For	Institucion Ej	Rendimiento	Reintegro	Tipo de Gasto	Partida	Aprobado	Modificado	Recaudado (A	Comprometido	Devengado	Ejercido	Pagado	Contratos	Proyectos	Observaciones	
21	140	1	2025	2	33 I		4		1	0	0													
21	140	2	2025	2	33 I		4		1			2	613	9973588	8973588	8973588	0	0	0	0	0			
21	140	2	2025	2	33 I		4		1			2	614	42687382.8	42687382.8	13744014	0	0	0	0	0			CONSTRUCCION DE TANQUE ELEVADOS PARA DISTRIBUCION DE AGUA POTABLE 2025
21	140	2	2025	2	33 I		4		1			1	441	19643314.5	19643314.5	0	0	0	0	0	0			PAVIMENTACION DE CALLES
21	140	2	2025	2	33 I		4		1			1	332	824192.7	824192.7	0	0	0	0	0	0			CALENTADORES SOLARES, 2025, ELECTRIFICACION NO CONVENCIONAL, 2025 Y ESTUFAS ECOLOGICAS, 2025
21	140	2	2025	2	33 I		5		1	0	0	2	246	1474260	1474260	0	0	0	0	0	0			PAGO DE ESTUDIOS Y PROYECTOS
21	140	2	2025	2	33 I		5		1			1	853	9332223.55	9332223.55	0	0	0	0	0	0			SUMINISTRO Y COLOCACION DE LUMINARIAS TIPO LED DE 100 W, PARA ALUMBRADO PUBLICO EN VARIAS LOCALIDADES DEL MUNICIPIO DE SAN
21	140	2	2025	2	33 I		5		1			1	311	28126929.2	28126929.2	12998972.7	12998972.7	4783828	4783828	4783828				APORTACION AL CONVENIO DE COLABORACION DEL CERESO 2025 CONVENIO DE TRANSFERENCIA DE RECURSOS FINANCIEROS Y CONVENIO DE EVALUACIONES DE CONTROL DE CONFIANZA PARA LAS INSTITUCIONES DE SEGURIDAD PUBLICA: ASPIRANTES Y PERMANENCIA
21	140	2	2025	2	33 I		5		1			1	113	44600215	44600215	10000000	10000000	1661704.54	1661704.54	1661704.54				ALUMBRADO Y ENERGIA ELECTRICA DEL H. AYUNTAMIENTO DE SAN PEDRO CHOLULA 2025
21	140	2	2025	2	33 I		5		1			2	392	16550000	16550000	10000000	10000000	1067308	1067308	1067308				SUELDOS Y SALARIOS PARA ELEMENTOS DE LA SECRETARIA DE SEGURIDAD CIUDADANA 2025
21	140	2	2025	2	33 I		5		1			1	334	3560000	3560000	0	0	0	0	0	0			PAGO POR DERECHOS DE CARGA Y APROVECHAMIENTO DE AGUA, PAGO POR DESCARGA DE AGUA RESIDUALES Y PAGO AL RELLENO SANITARIO POR TIRAR LOS RESIDUOS SOLIDOS
21	140	2	2025	2	33 I		5		1			2	541	22362704.3	22362704.3	0	0	0	0	0	0			CAPACITACIONES DE FORMACION INICIAL Y CONTINUA CONFORME AL PROGRAMA RECTOR
21	140	2	2025	2	33 I		5		1			1	515	7463819	7463819	0	0	0	0	0	0			ADQUISICION DE VEHICULOS Y EQUIPAMIENTO PARA SEGURIDAD PUBLICA
																							IMPLEMENTACION DE SISTEMAS EN SOFTWARE(PROGRAMAS) Y EQUIPO DE COMPUTO PARA CATASTRO Y RECAUDACION DEL H AYUNTAMIENTO DE SAN PEDRO CHOLULA	

*[Handwritten signature]*

*[Handwritten signature]*



  
**15 ABR 2025**
  
**RECIBIDO**
  
**F/ 11 /SB/CGDR**
  
**Coordinación General de**
  
**Desarrollo Regional**