



SAN PEDRO CHOLULA

GOBIERNO MUNICIPAL 2024-2027



15 de enero de 2026.

Asunto: solicitud Validación de folios

Cuarto informe SRFT 2025.

OFICIO No. P.M./0022/2026

CARLOS MARTÍNEZ AMADOR
COORDINADOR GENERAL DE DESARROLLO REGIONAL
DE LA SECRETARIA DE BIENESTAR
PRESENTE:

Con fundamento en lo dispuesto en el artículo 115 de la Constitución Política de los Estados Unidos Mexicanos; artículo 78 de la Ley Orgánica Municipal, y para dar cumplimiento a los Lineamientos para informar sobre los recursos federales transferidos a las entidades federativas, municipios y demarcaciones territoriales del Distrito Federal, y de operación de los recursos del Ramo General 33, publicados el 25 de abril de 2013 en el Diario Oficial de la Federación; solicito de la manera más atenta, sean revisados y en su caso validados los **folios de las obras** de los Fondos de Aportaciones **FAISMUN** y **FORTAMUN**, que se registraron en los **Módulos de Destino del Gasto, Ejercicio del Gasto e Indicadores**, a través del Sistema de Recursos Federales Transferidos (SRFT) del Portal del Módulo de Seguridad de Soluciones de Negocio (MSSN) de la Secretaría de Hacienda y Crédito Público (SHCP), correspondiente al **Cuarto Informe Trimestral del Ejercicio 2025**.

Anexo al presente en formato impreso, el listado de folios registrados en los módulos Destino del Gasto, Ejercicio del Gasto (plantilla) y formato de Indicadores.


Sin más por el momento, le envío un cordial saludo y me reitero a sus órdenes.

ATENTAMENTE


C. TONANTZIN FERNÁNDEZ DÍAZ
PRESIDENTA MUNICIPAL
DE SAN PEDRO CHOLULA, PUEBLA



Archivo. Control de Gestión.



Entidad	Municipio	Tipo de Registro	Ciclo de Recurso	Tipo de Recurso	Clave Ramo	Modalidad	Programa Fondo Convenio Especifico	Institucion Ejecutora	Rendimiento Financiero	Reingreso	Tipo de Gasto	Partida	Aprobado	Modificado	Recaudado(Ministrado)	Comprometido	Devengado	Ejercido	Pagado	Observaciones		
21	140	1	2025	2	33	I	4 FAS MUNICIPAL		113,151.98	0											LOS INTERESES SE APLICAN AL FINAL DEL EJERCICIO EN LA PARTIDA 614	
		2									1	332	824,192.70	877,903.95	877,903.95	877,903.95	877,903.95	877,903.95	0	0	PAGO DE ESTUDIOS Y PROYECTOS	
		2									1	441	19,643,314.50	28,545,011.85	28,545,011.85	28,545,011.85	28,545,011.85	28545011.85	28545011.85		AYUDAS SOCIALES A PERSONAS: MEJORAMIENTO DE VIVIENDA 2025CALENTADORES SOLARES, 2025, ELECTRIFICACION NO CONVENCIONAL, 2025 Y ESTUFAS ECOLOGICAS OBRAS DE ABASTECIMIENTO: OBRAS DE REHABILITACION DE DRENAJE SANITARIO	
		2									2	613	8,973,588.00	1,869,980.41	1,869,980.41	1,869,980.41	1869980.41	1072683.56	1072683.56		DIVISION DE TERRENO Y CONSTRUCCION DE OBRAS DE URBANIZACION: CONSTRUCCION DE PAVIMENTO EN VARIAS CALLES DE LAS LOCALIDADES, CONCRETO ASFALTICO, REHABILITACION DE PAVIMENTO EN AVENIDA, REHABILITACION DE ALUMBRADO PUBLICO EN VARIAS LOCALIDADES DEL MUNICIPIO DE SAN PEDRO CHOULULA, PUEBLA (EN ESTA PARTIDA SE APLICAN LOS INTERESES FASIMUN 2025)	
		2									2	614	42,687,382.80	39,003,039.16	39,003,039.16	39,003,039.16	39003039.16	21930645.84	21930645.84		CONSTRUCCION DE VIAS DE COMUNICACION: REHABILITACION DE PAVIMENTO CON CONCRETO ASFALTICO DE CARRETERA	
		2									2	615	0.00	1,759,680.25	1,759,680.25	1,759,680.25	1759680.25	1759680.25	1759680.25		PARTIDA CANCELADA	
		2									2	246	1,474,260.00	0.00	0.00	0.00	0.00	0	0		EDIFICACION NO HABITACIONAL: OBRAS DE MANTENIMIENTO DE MERCADO	
		2									2	622	0.00	1,660,274.36	1,660,274.36	1,660,274.36	1660274.36	0	0		LOS INTERESES SE APLICAN EN LA PARTIDA 311	
21	140	1	2025	2	33	I	5 FOSTAMUN		36,416.13	0			73,602,738.00	73,715,889.98	73,715,889.98	73,715,889.98	73,715,889.98	53,308,021.50	53,308,021.50		SUELDOS Y SALARIOS PARA ELEMENTOS DE LA SECRETARIA DE SEGURIDAD CIUDADANA 2025	
		2									1	113	44,600,215.04	44,398,109.09	44,398,109.09	44,398,109.09	44,398,109.09	44,398,109.09	44,398,109.09	44,398,109.09		PAGO A CFE ALUMBRADO Y ENERGIA ELECTRICA DEL M. AYUNTAMIENTO DE SAN PEDRO CHOULULA 2025
		2									1	311	28,126,929.15	28,313,886.82	28,313,886.82	28,313,886.82	28,313,886.82	28,190,550.00	28,190,550.00		CAPACITACIONES DE FORMACION INICIAL Y CONTINUA CONFORME AL PROGRAMA SECINA	
		2									1	334	3,560,000.00	3,560,000.00	3,560,000.00	3,560,000.00	3,560,000.00	3,560,000.00	3,560,000.00		PAGO AL RELLENO SANITARIO POR TIRAR LOS RESIDUOS SOLIDOS	
		2									1	358	0.00	13,337,612.00	13,337,612.00	13,337,612.00	13,337,612.00	13,337,612.00	13,337,612.00	13,337,612.00		PAGO POR DERECHOS DE CARGA Y APROVECHAMIENTO DE AGUA, PAGO POR DESCARGA DE AGUA RESIDUALES
		2									2	392	16,550,000.00	2,993,784.00	2,993,784.00	2,993,784.00	2,245,338.00	2,245,338.00	2,245,338.00		IMPLEMENTACION DE SISTEMAS EN SOFTWARE (PROGRAMAS) Y EQUIPO DE COMPUTO PARA CATASTRO Y RECALCULACION DE SAN PEDRO CHOULULA	
		2									1	515	7,463,819.00	7,998,285.75	7,998,285.75	7998285.75	7998285.75	7998285.75	7998285.75		ADQUISICION DE VEHICULOS Y EQUIPAMIENTO PARA SEGURIDAD PUBLICA	
		2									2	541	22,362,704.26	17,060,955.20	17,060,955.2	17,060,955.2	17,060,955.2	17,060,955.2	17,060,955.2		APORTACION AL CONVENIO DE COLABORACION DEL CERESO 2025 CONVENIO DE TRANSFERENCIA DE RECURSOS FINANCIEROS Y CONVENIO DE EVALUACIONES DE CONTROL DE CONFIANZA PARA LAS INSTITUCIONES DE SEGURIDAD PUBLICA: ASPIRANTES Y PENSIONISTAS	
		2									1	853	9,332,223.55	9,188,894.45	9,188,894.45	9,188,894.45	9,188,894.45	9,188,894.45	9,188,894.45	9,188,894.45		VESTUARIO Y UNIFORMES: ADQUISICION DE UNIFORMES PARA SEGURIDAD PUBLICA
		2									1	271	0.00	5,180,779.82	5,180,779.82	5,180,779.82	5,180,779.82	5,180,779.82	5,180,779.82			
													131,995,891.00	132,032,307.13	132,032,307.13	132,032,307.13	131,283,861.13	131,160,524.31	131,160,524.31			



PRESENCIA
MUNICIPAL
SAN PEDRO CHOULULA
2024-2027

RECIBIDO
F1 11/SECCION
Coordinacion General de
Desarrollo Regional
15 ENERO 2026
PUEBLA | Guerrero
Secretaria de Desarrollo Regional



CHOLULA

MUNICIPIO DE SAN PEDRO CHOLULA
FORMATO BASE PARA LA VALIDACION EN EL
SISTEMA DE RECURSOS FEDERALES TRANSFERIDOS (SRFT)
INDICADORES 2025

CUARTO TRIMESTRE

FAISMUN								
Porcentaje de Otros Proyectos registrados en SIFAIS								
Método de Cálculo	Período	PLANEADO			ALCANZADA			Justificación de Variaciones
		Meta Planeada	Numerador	Denominador	Meta Alcanzada	Numerador	Denominador	
(Sumatoria de otros proyectos registrados en SIFAIS al trimestre correspondiente/ Sumatorias de proyectos totales registrados en SIFAIS al trimestre correspondiente)*100	1er. Trimestre	0.00	0	0	0.00	0	0	EL SIFAIS EN ESTE TRIMESTRE ESTUVO CERRADO Y NO SE PUDO CAPTURAR NINGUNA OBRA U ACCION
	2do. Trimestre	8.33	1	12	0.00	0	8	NO SE CONSIDERO EN ESTE TRIMESTRE EN ESTE RUBRO
	3er. Trimestre	4.17	1	24	1.85	1	54	SE ALCANZA LA META PLANEADA
	4to. Trimestre	4.17	1	24	1.85	1	54	SE ALCANZA LA META PLANEADA
Porcentaje de Proyectos de contribución directa registrados en SIFAIS								
Método de Cálculo	Período	PLANEADO			ALCANZADA			Justificación de Variaciones
		Meta Planeada	Numerador	Denominador	Meta Alcanzada	Numerador	Denominador	
(Sumatoria de proyectos de contribución directa registrados en SIFAIS al trimestre correspondiente/ Sumatorias de proyectos totales registrados en SIFAIS al trimestre correspondiente)*100	1er. Trimestre	0.00	0	0	0.00	0	0	EL SIFAIS EN ESTE TRIMESTRE ESTUVO CERRADO Y NO SE PUDO CAPTURAR NINGUNA OBRA U ACCION
	2do. Trimestre	16.67	2	12	0.00	0	8	EN CUMPLIMIENTO CON EL CALENDARIO DE LOS LINEAMIENTOS SIFAIS PUBLICADO EL 24 DE FEBRERO DEL 2025, LA REVISION DEL SIFAIS SE LLEVO ACABO EL DIA 8 DE JUNIO POR LO QUE LAS OBRAS VALIDADAS Y MIGRADAS PARA ESTE TRIMESTRE SE ENCUENTRAN EN PROCESO DE LICITACION, EN ESTE RUBRO NO SE TIENEN PROYECTOS PARA ESTE
	3er. Trimestre	20.83	5	24	59.26	32	54	SE PRESENTA AVANCE AL TRIMESTRE DE LOS PROYECTOS REGISTRADOS EN SIFAIS (SE TIENEN OBRAS DE MEJORAMIENTO DE VIVIENDA POR LO CUAL SE TIENE DIFERENCIA ENTRE LOS REGISTROS PROGRAMADOS)
	4to. Trimestre	20.83	5	24	57.41	31	54	SE PRESENTA AVANCE AL TRIMESTRE DE LOS PROYECTOS REGISTRADOS EN SIFAIS (SE TIENEN OBRAS DE MEJORAMIENTO DE VIVIENDA POR LO CUAL SE TIENE DIFERENCIA ENTRE LOS REGISTROS PROGRAMADOS), Y SE REPLANTEARON PROYECTOS

Handwritten initials and marks

SECRETARÍA DE ECONOMÍA
ESTADOS UNIDOS MEXICANOS
2024-2027



RECEBIDO
FI 11 (SRFT) CUENTAS AJENAS
Dirección General de Ingresos
San Pedro Cholula, Puebla, México
15 ENE 2025

SECRETARÍA DE ECONOMÍA
ESTADOS UNIDOS MEXICANOS
2024-2027



CHOLULA



MUNICIPIO DE SAN PEDRO CHOLULA
FORMATO BASE PARA LA VALIDACION EN EL
SISTEMA DE RECURSOS FEDERALES TRANSFERIDOS (SRFT)
INDICADORES 2025

CUARTO TRIMESTRE

Porcentaje de proyectos complementarios registrados en SIFAIS								
Método de Cálculo	Período	PLANEADO			ALCANZADA			Justificación de Variaciones
		Meta Planeada	Numerador	Denominador	Meta Alcanzada	Numerador	Denominador	
(Sumatoria de proyectos complementarios registrados en SIFAIS al trimestre correspondiente/ Sumatorias de proyectos totales registrados en SIFAIS al trimestre correspondiente)*100	1er. Trimestre	0.00	0	0	0.00	0	0	EL SIFAIS EN ESTE TRIMESTRE ESTUVO CERRADO Y NO SE PUDO CAPTURAR NINGUNA OBRA U ACCION
	2do. Trimestre	75.00	9	12	100.00	8	8	EN CUMPLIMIENTO CON EL CALENDARIO DE LOS LINEAMIENTOS SIFAIS PUBLICADO EL 24 DE FEBRERO DEL 2025, LA REVISION DEL SIFAIS SE LLEVO ACABO EL DIA 8 DE JUNIO POR LO QUE LAS OBRAS VALIDADAS Y MIGRADAS PARA ESTE
	3er. Trimestre	75.00	18	24	38.89	21	54	SE PRESENTA AVANCE AL TRIMESTRE DE LOS PROYECTOS REGISTRADOS EN SIFAIS, SE TIENE ALCANZA LA META PROGRAMA, POR REPRORIZACIONSE TIENE DIFERENCIA
	4to. Trimestre	75.00	18	24	40.74	22	54	SE PRESENTA AVANCE AL TRIMESTRE DE LOS PROYECTOS REGISTRADOS EN SIFAIS(SE TIENEN OBRAS DE MEJORAMIENTO DE VIVIENDA POR LO CUAL SE TIENE DIFERENCIA ENTRE LOS REGISTROS PROGRAMADOS), Y SE


Handwritten signature and initials



SECRETARÍA DE DESARROLLO URBANO Y TERRITORIO
MUNICIPIO DE SAN PEDRO CHOLULA
2025

RECIENDO
F/11/SB/CGDR
15 ENE 2025

PUEBLA | **Desarrollar**
Secretaría de Desarrollo



MUNICIPIO DE SAN PEDRO CHOLULA
FORMATO BASE PARA LA VALIDACION EN EL
SISTEMA DE RECURSOS FEDERALES TRANSFERIDOS (SRFT)
INDICADORES 2025

CUARTO TRIMESTRE

Porcentaje de recursos destinados al cumplimiento de obligaciones financieras								
Método de Cálculo	Periodo	PLANEADO			ALCANZADA			Justificación de Variaciones
		Meta Planeada	Numerador	Denominador	Meta Alcanzada	Numerador	Denominador	
(Monto ejercido para el cumplimiento de obligaciones financieras / Monto total del FORTAMUN ministrado al municipio o demarcación territorial al periodo que se reporta)*100	2do. Trimestre	71.62	47,269,084.00	65,997,945.48	67.82	44,762,823.90	65,997,945.48	SE PRESENTA AVANCE AL TRIMESTRE
	4to. Trimestre	71.62	94,538,168.00	131,995,891.00	71.77	94,737,295.54	131,995,891.00	META CUMPLIDA
Porcentaje de recursos destinados al pago de derechos y aprovechamientos por concepto de agua								
Método de Cálculo	Periodo	PLANEADO			ALCANZADA			Justificación de Variaciones
		Meta Planeada	Numerador	Denominador	Meta Alcanzada	Numerador	Denominador	
(Monto ejercido para el pago de derechos y aprovechamientos por concepto de agua / Monto total del FORTAMUN ministrado al municipio o demarcación territorial al periodo que se reporta)*100	2do. Trimestre	2.69	1,775,000.00	65,997,945.48	1.13	748,446.00	65,997,945.48	SE PRESENTA AVANCE AL TRIMESTRE. NO SE DESTINO RECURSO PARA ESTE RUBRO
	4to. Trimestre	2.69	3,550,000.00	131,995,891.00	1.70	2,245,338.00	131,995,891.00	SE PRESENTA EL AVANCE DEL TRIMESTRE
Porcentaje de recursos destinados al pago de descargas de aguas residuales								
Método de Cálculo	Periodo	PLANEADO			ALCANZADA			Justificación de Variaciones
		Meta Planeada	Numerador	Denominador	Meta Alcanzada	Numerador	Denominador	
(Monto ejercido para el pago de descargas de aguas residuales / Monto total del FORTAMUN ministrado al municipio o demarcación territorial al periodo que se reporta)*100	2do. Trimestre	0.00	0.00	65,997,945.48	0.00	0.00	65,997,945.48	SE PRESENTA AVANCE AL TRIMESTRE. NO SE DESTINO RECURSO PARA ESTE RUBRO
	4to. Trimestre	0.00	0.00	131,995,891.00	0.00	0.00	131,995,891.00	NO SE DESTINO RECURSO PARA ESTE RUBRO
Porcentaje de recursos destinados a la modernización de los sistemas de recaudación local								
Método de Cálculo	Periodo	PLANEADO			ALCANZADA			Justificación de Variaciones
		Meta Planeada	Numerador	Denominador	Meta Alcanzada	Numerador	Denominador	
(Monto ejercido para la modernización de los sistemas de recaudación local / Monto total del FORTAMUN ministrado al municipio o demarcación territorial al periodo que se reporta)*100	2do. Trimestre	5.65	3,731,910.00	65,997,945.48	8.34	5,506,752.00	65,997,945.48	SE PRESENTA AVANCE AL TRIMESTRE
	4to. Trimestre	5.65	7,463,819.00	131,995,891.00	5.85	7,717,592.26	131,995,891.00	SE PRESENTA AVANCE AL TRIMESTRE
Porcentaje de recursos destinados al mantenimiento de infraestructura								
Método de Cálculo	Periodo	PLANEADO			ALCANZADA			Justificación de Variaciones
		Meta Planeada	Numerador	Denominador	Meta Alcanzada	Numerador	Denominador	
(Monto ejercido para el pago de mantenimiento de infraestructura / Monto total del FORTAMUN ministrado al municipio o demarcación territorial al periodo que se reporta)*100	2do. Trimestre	0.00	0.00	65,997,945.48	0.00	0.00	65,997,945.48	NO SE DESTINO RECURSO PARA ESTE RUBRO
	4to. Trimestre	0.00	0.00	131,995,891.00	0.00	0.00	131,995,891.00	NO SE DESTINO RECURSO PARA ESTE RUBRO
Porcentaje de recursos destinados al pago de necesidades vinculadas con la seguridad pública								
Método de Cálculo	Periodo	PLANEADO			ALCANZADA			Justificación de Variaciones
		Meta Planeada	Numerador	Denominador	Meta Alcanzada	Numerador	Denominador	
(Monto ejercido para el pago de necesidades vinculadas con la seguridad pública / Monto total del FORTAMUN ministrado al municipio o demarcación territorial al periodo que se reporta)*100	2do. Trimestre	20.03	13,221,951	65,997,945.48	1.85	1,223,870.00	65,997,945.48	AVANCE AL TRIMESTRE. SE TIENEN PROYECTOS EN VALIDACION
	4to. Trimestre	20.03	26,443,904.00	131,995,891.00	20.05	26,460,298.51	131,995,891.00	META ALCANZADA

ESTADOS UNIDOS MEXICANOS
 GOBIERNO FEDERAL
 SECRETARÍA DE ECONOMÍA
 DIRECCIÓN GENERAL DE IMPUESTOS EXTERNOS
 DIRECCIÓN DE ADMINISTRACIÓN DE TRIBUTOS
 SAN PEDRO CHOLULA
 2024-2

MUNICIPIO DE SAN PEDRO CHOLULA
 FORMATO BASE PARA LA VALIDACION EN EL SISTEMA DE RECURSOS FEDERALES TRANSFERIDOS (SRFT)
 CUARTO TRIMESTRE 2025
 DESTINO DE GASTO
 FAISMUN

FOLIO SISTEMA SHCP	No. MIDS	No. DE OBRA	NOMBRE DE OBRA O ACCIÓN	LOCALIDAD	APROBADO	MODIFICADO	MINISTRADO /RECAUDADO	COMPROMETIDO	DEVENGADO	EJERCIDO	PAGADO	AVANCE FINANCIERO	AVANCE FISICO	CANTIDAD AL TRIMESTRE ACUMULADA	UNIDAD DE MEDIDA	OBSERVACIONES
PUE250302581751	106808	PCH-20251004	REHABILITACIÓN DE ALUMBRADO PÚBLICO, EN LA LOCALIDAD DE CHOLULA DE RIVADAVIA, DEL MUNICIPIO DE SAN PEDRO CHOLULA, ESTADO DE PUEBLA - 106808	SAN PEDRO CHOLULA	438,293.52	\$ 578,977.96		\$ 578,977.96	\$ 578,977.96		\$ -	0%	100%	55	PZA	ESTE PROYECTO BENEFICIA A DIFERENTES LOCALIDADES (SAN PEDRO CHOLULA, SAN FRANCISCO COAHUILA, SAN PEDRO CHOLULA, SANTA MARIA QUEZCOMAC), Y SE REGISTRA POR LOCALIDAD EN EL SFAS, POR ESO SE RELACIONA CON EL MONTO CONTRATADO (EL CONTRATADO EN SRFT SE REGISTRA GLOBAL (DOF/DOF/R13) FEBRERO/2025). EL MONTO CONTRATADO ES DIFERENTE AL PLANEO Y TIENE UNA MODIFICACIÓN, POR ESO LA DIFERENCIA DE MONTO, TERMINADO AT, TERMINADO FISICAMENTE AL 100, PENDIENTE DE PAGO
PUE250302581767	106979		REHABILITACIÓN DE ALUMBRADO PÚBLICO, EN LA LOCALIDAD DE SAN FRANCISCO COAHUILA, MUNICIPIO DE SAN PEDRO CHOLULA, ESTADO DE PUEBLA - 106979	SAN FRANCISCO COAHUILA	239,069.19	\$ 239,069.19		\$ 239,069.19	\$ 239,069.19		\$ -	0%	100%	30	PZA	
PUE250302581752	107046		REHABILITACIÓN DE ALUMBRADO PÚBLICO, EN LA LOCALIDAD DE SAN GREGORIO ZACATECHAPAN, MUNICIPIO DE SAN PEDRO CHOLULA, ESTADO DE PUEBLA - 107046	SAN PEDRO CHOLULA	318,758.92	\$ 318,758.92	\$ 1,375,875.26	\$ 318,758.92	\$ 318,758.92		\$ -	0%	100%	40	PZA	
PUE250302581765	107073		REHABILITACIÓN DE ALUMBRADO PÚBLICO, EN LA LOCALIDAD DE SANTA MARIA QUEZCOMAC, MUNICIPIO DE SAN PEDRO CHOLULA, ESTADO DE PUEBLA - 107073	SANTA MARIA QUEZCOMAC	239,069.19	\$ 239,069.19		\$ 239,069.19	\$ 239,069.19		\$ -	0%	100%	30	PZA	
PUE250302581781	95516	PCH-20251005	CONSTRUCCIÓN DE PAVIMENTO CON CONCRETO ASFÁLTICO EN CALLE 5 SUR ENTRE CALLE 9 PONIENTE Y CALLE 11 PONIENTE, EN JUNTA AUXILIAR SAN JUAN TEAPETLA, MUNICIPIO DE SAN PEDRO CHOLULA, ESTADO DE PUEBLA - 95516	JUNTA AUXILIAR SAN JUAN TEAPETLA	1,874,862.62	\$ 1,856,469.85	\$ 1,856,469.85	\$ 1,856,469.85	\$ 1,856,469.85		\$ 1,623,680.75	87%	100%	1331.02	M2	LOS MONTO PLANEAOS MIGRAN DE SFAS (DONDE YA SE REGISTRO EL AJUSTE), EN ESTE CASO TIENE UN AJUSTE AL CONTRATARSE POR ESO LA DIFERENCIA DE MONTO (DEL PLANEO AL CONTRATADO)
PUE250202532487	49718	PCH-20251007	REHABILITACIÓN DE PAVIMENTO CON CONCRETO ASFÁLTICO EN CALLE CHOLULA PONIENTE ENTRE CALLE HONDADILLO Y CALLE HONDADILLO SUR, EN JUNTA AUXILIAR SAN COSME TEAPETLA, MUNICIPIO DE SAN PEDRO CHOLULA, ESTADO DE PUEBLA - 49718	J.A. SAN COSME TEAPETLA	436,012.23	\$ 605,587.29	\$ 605,587.29	\$ 605,587.29	\$ 605,587.29		\$ -	0%	100%	547.42	M2	TERMINADO FISICAMENTE AL 100, PENDIENTE DE PAGO
PUE250202540964	49760	PCH-20251008	REHABILITACIÓN DE PAVIMENTO CON CONCRETO ASFÁLTICO EN CALLE 21 ORIENTE ENTRE CALLE 2 SUR Y CALLE MIGUEL ALEJANDRO, EN BARRIO SAN PABLO TETAMAC, MUNICIPIO DE SAN PEDRO CHOLULA, ESTADO DE PUEBLA - 49760	SAN PABLO TETAMAC	1,080,218.87	\$ 1,304,741.92	\$ 1,304,741.92	\$ 1,304,741.92	\$ 1,304,741.92	\$ 971,148.18	\$ 971,148.18	74.43%	100%	1117.29	M2	LOS MONTO PLANEAOS MIGRAN DE SFAS, EN ESTE CASO TIENE UN AJUSTE AL CONTRATARSE Y LA OBRA TIENE UNA MODIFICACIÓN, POR ESO LA DIFERENCIA DE MONTO, TERMINADO FISICAMENTE AL 100, PENDIENTE DE PAGO
PUE250202540961	50619	PCH-20251009	REHABILITACIÓN DE PAVIMENTO CON CONCRETO ASFÁLTICO EN AVENIDA VICENTE GUERRERO ENTRE CALLE TENECA PRIV. IGNACIO ALLENDE Y CALLE FCO. VILLA, EN JUNTA AUXILIAR SAN ESTEBAN TEAPETLA, SAN PEDRO CHOLULA, ESTADO DE PUEBLA - 50619	J.A. SAN ESTEBAN TEAPETLA	2,120,226.68	\$ 2,022,013.81	\$ 2,022,013.81	\$ 2,022,013.81	\$ 2,022,013.81	\$ 1,668,271.61	\$ 1,668,271.61	82.51%	100%	1940	M2	LOS MONTO PLANEAOS MIGRAN DE SFAS (DONDE YA SE REGISTRO EL AJUSTE), EN ESTE CASO TIENE UN AJUSTE AL CONTRATARSE POR ESO LA DIFERENCIA DE MONTO (DEL PLANEO AL CONTRATADO)
PUE250202532488	50159	PCH-20251010	CONSTRUCCIÓN DE PAVIMENTO CON CONCRETO ASFÁLTICO EN CALLE PORFIRIO DÍAZ ENTRE CALLES JOSEFA ORTIZ DE DOMÍNGUEZ Y CAMINO NACIONAL, EN JUNTA AUXILIAR SAN GREGORIO ZACATECHAPAN, MUNICIPIO DE SAN PEDRO CHOLULA, ESTADO DE PUEBLA - 50159	J.A. SAN GREGORIO ZACATECHAPAN	1,027,540.17	\$ 993,646.21	\$ 993,646.21	\$ 993,646.21	\$ 993,646.21	\$ 993,646.21	\$ 993,646.21	100.00%	100.00%	762.87	M2	TERMINADO FISICAMENTE AL 100, PENDIENTE DE PAGO
PUE250202532485	49963	PCH-20251011	REHABILITACIÓN DE PAVIMENTO CON CONCRETO ASFÁLTICO DE CALLE 5 DE DICIEMBRE ENTRE CALLE REVOLUCIÓN Y CALLE ZACATELÁN, EN JUNTA AUXILIAR SAN MATEO COCOCHITLA, MUNICIPIO DE SAN PEDRO CHOLULA, ESTADO DE PUEBLA - 49963	J.A. SAN MATEO COCOCHITLA	1,651,126.04	\$ 1,429,184.36	\$ 1,429,184.36	\$ 1,429,184.36	\$ 1,429,184.36	\$ 1,044,988.85	\$ 1,044,988.85	73.12%	100.00%	1447.19	M2	LOS MONTO PLANEAOS MIGRAN DE SFAS, EN ESTE CASO TIENE UN AJUSTE AL CONTRATARSE Y LA OBRA TIENE UNA MODIFICACIÓN, POR ESO LA DIFERENCIA DE MONTO, TERMINADO FISICAMENTE AL 100, PENDIENTE DE PAGO
PUE250302581788	96345	PCH-20251012	REHABILITACIÓN DE PAVIMENTO CON CONCRETO ASFÁLTICO DE CALLE LIBRES ENTRE CALLE REVOLUCIÓN Y CALLE ZACATELÁN, EN JUNTA AUXILIAR SAN MATEO COCOCHITLA, MUNICIPIO DE SAN PEDRO CHOLULA, ESTADO DE PUEBLA - 96345	CHOLULA DE RIVADAVIA	1,898,971.38	\$ 1,869,294.38	\$ 1,869,294.38	\$ 1,869,294.38	\$ 1,869,294.38		\$ -	0.00%	100%	1337.59	M2	LOS MONTO PLANEAOS MIGRAN DE SFAS (DONDE YA SE REGISTRO EL AJUSTE), EN ESTE CASO TIENE UN AJUSTE AL CONTRATARSE POR ESO LA DIFERENCIA DE MONTO (DEL PLANEO AL CONTRATADO), TERMINADO FISICAMENTE AL 100, PENDIENTE DE PAGO
PUE250302581774	94596	PCH-20251014	REHABILITACIÓN DE PAVIMENTO CON CONCRETO ASFÁLTICO DE CALLE 3 NORTE ENTRE CALLE 12 PONIENTE Y CALLE 16 PONIENTE, EN BARRIO SANTIAGO MIGUELITA, EN SAN PEDRO CHOLULA, ESTADO DE PUEBLA - 94596	BARRIO SANTIAGO MIGUELITA, SAN PEDRO CHOLULA	1,902,997.72	\$ 1,737,028.96	\$ 1,737,028.96	\$ 1,737,028.96	\$ 1,737,028.96	\$ 876,872.79	\$ 876,872.79	50.48%	100%	1147.81	M2	TERMINADO FISICAMENTE AL 100, PENDIENTE DE PAGO
PUE250302581791	74232	PCH-20251015	REHABILITACIÓN DE PAVIMENTO CON CONCRETO ASFÁLTICO DE CALLES 86 DE SEPTIEMBRE E IGNACIO ZAPALAZA ENTRE CALLE 16 PONIENTE Y CALLE ALLENDE EN SAN AGUSTÍN CALVARIO, SAN GREGORIO ZACATECHAPAN, MUNICIPIO DE SAN PEDRO CHOLULA, ESTADO DE PUEBLA - 74232	SAN GREGORIO ZACATECHAPAN	2,392,496.46	\$ 2,272,112.05	\$ 2,272,112.05	\$ 2,272,112.05	\$ 2,272,112.05	\$ 1,267,055.29	\$ 1,267,055.29	55.77%	100%	2055.08	M2	LOS MONTO PLANEAOS MIGRAN DE SFAS (DONDE YA SE REGISTRO EL AJUSTE), EN ESTE CASO TIENE UN AJUSTE AL CONTRATARSE Y LA OBRA TIENE UNA MODIFICACIÓN, POR ESO LA DIFERENCIA DE MONTO, TERMINADO FISICAMENTE AL 100, PENDIENTE DE PAGO
PUE250302581761	74256	PCH-20251016	CONSTRUCCIÓN DE PAVIMENTO CON CONCRETO ASFÁLTICO DE CALLE MIRIAM ZAPALAZA, ENTRE CALLE ALDAMA Y CALLE ZAPOTECA, EN JUNTA AUXILIAR SAN FRANCISCO COAHUILA, MUNICIPIO DE SAN PEDRO CHOLULA, ESTADO DE PUEBLA - 74256	SAN FRANCISCO	2,495,543.35	\$ 2,124,341.79	\$ 2,124,341.79	\$ 2,124,341.79	\$ 2,124,341.79		\$ -	0.00%	100%	1849.5	M2	LOS MONTO PLANEAOS MIGRAN DE SFAS (DONDE YA SE REGISTRO EL AJUSTE), EN ESTE CASO TIENE UN AJUSTE AL CONTRATARSE Y LA OBRA TIENE UNA MODIFICACIÓN, POR ESO LA DIFERENCIA DE MONTO, TERMINADO FISICAMENTE AL 100, PENDIENTE DE PAGO

MUNICIPIO DE SAN PEDRO CHOLULA
 FORMATO BASE PARA LA VALIDACION EN EL SISTEMA DE RECURSOS FEDERALES TRANSFERIDOS (SRFT)
 CUARTO TRIMESTRE 2025
 DESTINO DE GASTO
 FAISMUN

FOLIO SISTEMA SHCP	No. MIDS	No. DE OBRA	NOMBRE DE OBRA O ACCIÓN	LOCALIDAD	APROBADO	MODIFICADO	MINISTRADO /RECAUDADO	COMPROMETIDO	DEVENGADO	EJERCIDO	PAGADO	AVANCE FINANCIERO	AVANCE FÍSICO	CANTIDAD AL TRIMESTRE ACUMULADA	UNIDAD DE MEDIDA	OBSERVACIONES
PUE250302581797	89029	PCH-20251018	CONSTRUCCIÓN DE PAVIMENTO CON CONCRETO ASFÁLTICO EN CALLE RABANILLO ENTRE CALLE PUEBLA Y CALLE TORRECIELAS EN JUNTA AUXILIAR SANTIAGO MIMOMOPAN, MUNICIPIO DE SAN PEDRO CHOLULA, ESTADO DE PUEBLA - 89029	JUNTA AUXILIAR SANTIAGO MIMOMOPAN	1,988,332.96	\$ 2,387,666.93	\$ 2,387,666.93	\$ 2,387,666.93	\$ 2,387,666.93	\$ -	\$ -	0.00%	96.77%	1800	M2	LOS MONTOS PLANEADOS MIGRAN DE SFAS (DONDE YA SE REGISTRÓ EL AJUSTE). EN ESTE CASO TIENE UN AJUSTE AL CONTRARIAS Y LA OBRA TIENE UNA MODIFICACIÓN, POR ESO LA DIFERENCIA DE MONTOS, EN PROCESO
PUE250302581794	98519	PCH-20251019	CONSTRUCCIÓN DE PAVIMENTO CON CONCRETO ASFÁLTICO EN CALLE 4 NORTE, ENTRE CALLE 2 ORIENTE AL C.A.T.C., EN JUNTA AUXILIAR SAN JUAN TLAUTLA, MUNICIPIO DE SAN PEDRO CHOLULA, ESTADO DE PUEBLA - 98519	JUNTA AUXILIAR SAN JUAN TLAUTLA	879,189.06	\$ 865,453.46	\$ 865,453.46	\$ 865,453.46	\$ 865,453.46	\$ 530,533.87	\$ 530,533.87	61.30%	100%	725	M2	LOS MONTOS PLANEADOS MIGRAN DE SFAS (DONDE YA SE REGISTRÓ EL AJUSTE). EN ESTE CASO TIENE UN AJUSTE AL CONTRARIAS Y LA OBRA TIENE UNA MODIFICACIÓN, POR ESO LA DIFERENCIA DE MONTOS, TERMINADO FISCAMENTE AL 100, PENDIENTE DE PAGO
PUE250302581787	80299	PCH-20251020	CONSTRUCCIÓN DE PAVIMENTO CON CONCRETO ASFÁLTICO EN CALLE EL CATALI (PRIMERA ETAPA), ENTRE CALLE SAN ANDRÉS GALPÁN Y CALLE GALPÁN, EN JUNTA AUXILIAR SAN DIEGO CUACHAYOTLA, MUNICIPIO DE SAN PEDRO CHOLULA, ESTADO DE PUEBLA - 80299	JUNTA AUXILIAR SAN DIEGO CUACHAYOTLA	2,806,253.00	\$ 2,715,757.71	\$ 2,715,757.71	\$ 2,715,757.71	\$ 2,715,757.71	\$ 2,715,757.71	\$ 2,715,757.71	100.00%	100%	2634.55	M2	LOS MONTOS PLANEADOS MIGRAN DE SFAS (DONDE YA SE REGISTRÓ EL AJUSTE). EN ESTE CASO TIENE UN AJUSTE AL CONTRARIAS Y LA OBRA TIENE UNA MODIFICACIÓN, POR ESO LA DIFERENCIA DE MONTOS, TERMINADO FISCAMENTE AL 100, PENDIENTE DE PAGO
PUE250302581789	89040	PCH-20251021	REHABILITACIÓN DE PAVIMENTO CON CONCRETO ASFÁLTICO EN CALLE 16 DE SEPTIEMBRE ENTRE CALLE CHOLULA Y CALLE ZAPATA, EN JUNTA AUXILIAR SAN SEBASTIÁN TEPALCATEPEC, MUNICIPIO DE SAN PEDRO CHOLULA, ESTADO DE PUEBLA - 89040	SAN SEBASTIÁN TEPALCATEPEC	1,513,702.84	\$ 1,497,052.11	\$ 1,497,052.11	\$ 1,497,052.11	\$ 1,497,052.11	\$ 1,375,067.56	\$ 1,375,067.56	91.85%	100%	1649.97	M2	LOS MONTOS PLANEADOS MIGRAN DE SFAS (DONDE YA SE REGISTRÓ EL AJUSTE). EN ESTE CASO TIENE UN AJUSTE AL CONTRARIAS POR ESO LA DIFERENCIA DE MONTOS (DEL PLANEO AL CONTRATADO), TERMINADO FISCAMENTE AL 100, PENDIENTE DE PAGO
PUE250302581769	84117	PCH-20251022	REHABILITACIÓN DE PAVIMENTO CON CONCRETO HIDRÁULICO EN CALLE JUÁREZ ORIENTE ENTRE CALLE RÍO RABANILLO Y CALLE RÍO PARAGARAY, EN JUNTA AUXILIAR RAFAEL ÁNGEL CARRANCHO, EN LA LOCALIDAD DE SANTIAGO MIMOMOPAN, MUNICIPIO DE SAN PEDRO CHOLULA, ESTADO DE PUEBLA - 84117	SANTIAGO MIMOMOPAN	1,613,354.03	\$ 1,762,823.03	\$ 1,762,823.03	\$ 1,762,823.03	\$ 1,762,823.03	\$ 1,530,057.71	\$ 1,530,057.71	86.80%	100%	1270.39	M2	LOS MONTOS PLANEADOS MIGRAN DE SFAS (DONDE YA SE REGISTRÓ EL AJUSTE). EN ESTE CASO TIENE UN AJUSTE AL CONTRARIAS Y LA OBRA TIENE UNA MODIFICACIÓN, POR ESO LA DIFERENCIA DE MONTOS, TERMINADO FISCAMENTE AL 100, PENDIENTE DE PAGO
PUE250302581780	94405	PCH-20251023	REHABILITACIÓN DE PAVIMENTO CON CONCRETO HIDRÁULICO EN CALLE 3 SUR ENTRE CALLE 19 PONIENTE Y CALLE 25 PONIENTE, EN EL BARRIO LA PASADITA, LOCALIDAD DE CHOLULA DE RIVADAVIA, MUNICIPIO DE SAN PEDRO CHOLULA, ESTADO DE PUEBLA - 94405	CHOLULA DE RIVADAVIA	4,008,425.92	\$ 4,071,477.35	\$ 4,071,477.35	\$ 4,071,477.35	\$ 4,071,477.35	\$ 1,184,600.29	\$ 1,184,600.29	29.10%	31%	600	M2	LOS MONTOS PLANEADOS MIGRAN DE SFAS (DONDE YA SE REGISTRÓ EL AJUSTE). EN ESTE CASO TIENE UN AJUSTE AL CONTRARIAS Y LA OBRA TIENE UNA MODIFICACIÓN, POR ESO LA DIFERENCIA DE MONTOS EN PROCESO
PUE250302581757	94534	PCH-20251024	REHABILITACIÓN DE PAVIMENTO CON CONCRETO HIDRÁULICO EN CALLE 5 DE MAYO ENTRE CALLE 20 ORIENTE Y CALLE CHOLULA, EN EL BARRIO DE SANTIAGO MIMOMOPAN, LOCALIDAD DE CHOLULA DE RIVADAVIA, MUNICIPIO DE SAN PEDRO CHOLULA, ESTADO DE PUEBLA - 94534	CHOLULA DE RIVADAVIA	2,803,824.79	\$ 2,628,244.28	\$ 2,628,244.28	\$ 2,628,244.28	\$ 2,628,244.28	\$ 2,566,498.63	\$ 2,566,498.63	97.65%	100%	1612.01	M2	LOS MONTOS PLANEADOS MIGRAN DE SFAS (DONDE YA SE REGISTRÓ EL AJUSTE). EN ESTE CASO TIENE UN AJUSTE AL CONTRARIAS Y LA OBRA TIENE UNA MODIFICACIÓN, POR ESO LA DIFERENCIA DE MONTOS, TERMINADO FISCAMENTE AL 100, PENDIENTE DE PAGO
PUE250302581782	95685	PCH-20251025	REHABILITACIÓN DE DRENAJE SANITARIO EN CALLE PEFORADA ENTRE CARRETERA FEDERAL Y CALLE CHOLULA CON UNA LONGITUD DE 200 METROS LINEALES, DEL CADENAMIENTO 0+000.00 EN JUNTA AUXILIAR SAN SEBASTIÁN TEPALCATEPEC, LOCALIDAD DE CHOLULA DE RIVADAVIA, MUNICIPIO DE SAN PEDRO CHOLULA, ESTADO DE PUEBLA - 95685	CHOLULA DE RIVADAVIA	714,928.87	\$ 671,524.03	\$ 671,524.03	\$ 671,524.03	\$ 671,524.03	\$ -	\$ -	0.00%	100%	200	ML	LOS MONTOS PLANEADOS MIGRAN DE SFAS (DONDE YA SE REGISTRÓ EL AJUSTE). EN ESTE CASO TIENE UN AJUSTE AL CONTRARIAS Y LA OBRA TIENE UNA MODIFICACIÓN, POR ESO LA DIFERENCIA DE MONTOS, TERMINADO FISCAMENTE AL 100, PENDIENTE DE PAGO
PUE250302581754	100390	PCH-20251026	REHABILITACIÓN DE DRENAJE SANITARIO EN CALLE ALLEN ENTRE CALLE MIGUEL NEGRET Y CALLE BENITO JUÁREZ EN JUNTA AUXILIAR DE SAN FERNANDO TEPALCATEPEC, LOCALIDAD DE CHOLULA DE RIVADAVIA, MUNICIPIO DE SAN PEDRO CHOLULA, ESTADO DE PUEBLA - 100390	CHOLULA DE RIVADAVIA	1,232,777.02	\$ 1,216,750.91	\$ 1,216,750.91	\$ 1,216,750.91	\$ 1,216,750.91	\$ 1,072,683.56	\$ 1,072,683.56	88.16%	100%	522	ML	LOS MONTOS PLANEADOS MIGRAN DE SFAS (DONDE YA SE REGISTRÓ EL AJUSTE). EN ESTE CASO TIENE UN AJUSTE AL CONTRARIAS Y LA OBRA TIENE UNA MODIFICACIÓN, POR ESO LA DIFERENCIA DE MONTOS, TERMINADO FISCAMENTE AL 100, PENDIENTE DE PAGO
PUE250302581793	98483	PCH-20251027	REHABILITACIÓN DE PAVIMENTO CON CONCRETO ASFÁLTICO EN CALLE 17 CHOLULA ENTRE PAVIMENTO HIDRÁULICO EXISTENTE Y CADENAMIENTO 0+475.00, EN LA JUNTA AUXILIAR DE SANTA BÁRBARA RABANILLO, LOCALIDAD DE CHOLULA DE RIVADAVIA, MUNICIPIO DE SAN PEDRO CHOLULA, ESTADO DE PUEBLA - 98483	CHOLULA DE RIVADAVIA	3,158,584.27	\$ 3,125,672.18	\$ 3,125,672.18	\$ 3,125,672.18	\$ 3,125,672.18	\$ 3,125,672.18	\$ 3,125,672.18	100.00%	100%	3328.05	M2	LOS MONTOS PLANEADOS MIGRAN DE SFAS (DONDE YA SE REGISTRÓ EL AJUSTE). EN ESTE CASO TIENE UN AJUSTE AL CONTRARIAS POR ESO LA DIFERENCIA DE MONTOS (DEL PLANEO AL CONTRATADO), TERMINADO FISCAMENTE AL 100, PENDIENTE DE PAGO
PUE250302581772	112113	PCH-20251028	MANUTENIMIENTO DE MERCADO MUNICIPAL COMPLETO DEL RAZO EN EL BARRIO SAN JUAN CALVARIO EN LA LOCALIDAD DE CHOLULA DE RIVADAVIA, MUNICIPIO DE SAN PEDRO CHOLULA, ESTADO DE PUEBLA - 112113	SAN PEDRO CHOLULA	1,767,262.78	\$ 1,660,274.36	\$ 1,660,274.36	\$ 1,660,274.36	\$ 1,660,274.36	\$ -	\$ -	0.00%	30%	610	M2	LOS MONTOS PLANEADOS MIGRAN DE SFAS (DONDE YA SE REGISTRÓ EL AJUSTE). EN ESTE CASO TIENE UN AJUSTE AL CONTRARIAS POR ESO LA DIFERENCIA DE MONTOS (DEL PLANEO AL CONTRATADO), EN PROCESO
PUE250302581756	96331	PCH-20251029	REHABILITACIÓN DE PAVIMENTO CON CONCRETO REFINADO EN SUPERFICIES DE ENHANCER CON CARRETERA FEDERAL 0+000.00 AL CADENAMIENTO 0+250.00 SOBRE CALLE CHOLULA, EN JUNTA AUXILIAR SAN DIEGO CUACHAYOTLA, LOCALIDAD DE CHOLULA DE RIVADAVIA, MUNICIPIO DE SAN PEDRO CHOLULA, ESTADO DE PUEBLA - 96331	CHOLULA DE RIVADAVIA	1,783,761.02	\$ 1,759,680.25	\$ 1,759,680.25	\$ 1,759,680.25	\$ 1,759,680.25	\$ 1,759,680.25	\$ 1,759,680.25	100.00%	100%	1916.1	M2	LOS MONTOS PLANEADOS MIGRAN DE SFAS (DONDE YA SE REGISTRÓ EL AJUSTE). EN ESTE CASO TIENE UN AJUSTE AL CONTRARIAS, POR ESO LA DIFERENCIA DE MONTOS, TERMINADO FISCAMENTE AL 100, PENDIENTE DE PAGO

MUNICIPIO DE SAN PEDRO CHOLULA
FORMATO BASE PARA LA VALIDACION EN EL SISTEMA DE RECURSOS FEDERALES TRANSFERIDOS (SRFT)
CUARTO TRIMESTRE 2025
DESTINO DE GASTO
FAISMUN

Table with columns: FOLIO SISTEMA SHCP, No. MIDS, No. DE OBRA, NOMBRE DE OBRA O ACCION, LOCALIDAD, APROBADO, MODIFICADO, MINISTRADO/RECAUDADO, COMPROMETIDO, DEVENGADO, EJERCIDO, PAGADO, AVANCE FINANCIERO, AVANCE FISICO, CANTIDAD AL TRIMESTRE ACUMULADA, UNIDAD DE MEDIDA, OBSERVACIONES. Includes rows for various infrastructure projects like pavement construction, solar equipment, and water filtration systems.

Handwritten initials or signature in the left margin.

Handwritten initials or signature in the left margin.

Handwritten initials or signature in the left margin.

Handwritten initials or signature in the left margin.

Handwritten initials or signature in the left margin.


Handwritten initials or signature in the left margin.

Handwritten initials or signature in the left margin.

Handwritten initials or signature in the left margin.

Handwritten initials or signature in the left margin.

Vertical stamp: Coordinación General de F/MSB/CDR Destacado Regional



MUNICIPIO DE SAN PEDRO CHOLULA
FORMATO BASE PARA LA VALIDACION EN EL SISTEMA DE RECURSOS FEDERALES TRANSFERIDOS (SRFT)
CUARTO TRIMESTRE 2025
DESTINO DE GASTO
FAISMUN

Table with columns: FOLIO SISTEMA SHCP, No. MIDS, No. DE OBRA, NOMBRE DE OBRA O ACCION, LOCALIDAD, APROBADO, MODIFICADO, MINISTRADO /RECAUDADO, COMPROMETIDO, DEVENGADO, EJERCIDO, PAGADO, AVANCE FINANCIERO, AVANCE FISICO, CANTIDAD AL TRIMESTRE ACUMULADA, UNIDAD DE MEDIDA, OBSERVACIONES. Includes rows for equipment and water storage projects in various localities like Santa Maria Acuecomac, San Gregorio Zacatechpan, San Francisco Coapan, San Pedro Cholula, and Santiago Momoxpan.

Handwritten notes and stamps: 'RECORDADO', 'F/ 11/18/2025', 'COORDINADOR DE DESARROLLO SOCIAL', 'SECRETARIA DE GOBIERNO MUNICIPAL', 'MUNICIPIO DE SAN PEDRO CHOLULA', 'SECRETARIA DE GOBIERNO MUNICIPAL', 'MUNICIPIO DE SAN PEDRO CHOLULA', 'SECRETARIA DE GOBIERNO MUNICIPAL'.

FORTAMUN

Table with columns: FOLIO SISTEMA SHCP, No. DE OBRA, NOMBRE DE OBRA O ACCION, LOCALIDAD, APROBADO, MODIFICADO, MINISTRADO/RECAUDADO, COMPROMETIDO, DEVENGADO, EJERCIDO, PAGADO, AVANCE FINANCIERO, AVANCE FISICO, CANTIDAD AL TRIMESTRE ACUMULADA, UNIDAD DE MEDIDA, OBSERVACIONES. Includes rows for vehicle acquisition (patrol car) and equipment for security personnel.

MUNICIPIO DE SAN PEDRO CHOLULA, PUEBLA

DESTINO DEL GASTO, EJERCICIO 2025

CUARTO TRIMESTRE, EJERCICIO 2025

DETALLE_PROYECTO	DETALLE_PROYECTO	DETALLE_PROYECTO	DETALLE_PROYECTO	DETALLE_PROYECTO	DETALLE_PROYECTO	DETALLE_PROYECTO	DETALLE_PROYECTO	DETALLE_PROYECTO	DETALLE_PROYECTO	DETALLE_PROYECTO	DETALLE_PROYECTO	AVANCE_FINANCIERO	AVANCE_FINANCIERO	AVANCE_FINANCIERO	AVANCE_FINANCIERO	AVANCE_FINANCIERO	AVANCE_FINANCIERO	AVANCES_FISICOS	FOTOS	ESTATUS	FLUJO			
CICLO	TRIMESTRE	FOLIO	CATEGORIA	MONTO_GLOBAL_APROBADO	FUENTES_FINANCIAMIENTO	NOMBRE	MUNICIPIO_RESPONSABLE	TIPO_PROGRAMA_PROYECTO	CLASIFICACION	INSTITUCION_EJECUTORA	NUMERO_PROYECTO	BENEFICIARIOS	METAS	GEOREFERENCIAS	RECAUDADO	COMPROMETIDO	DEVENGADO	EJERCIDO	PAGADO	CONTRATOS	AVANCES_FISICOS	CARPETA_FOTOS	ESTATUS	FLUJO
2025	4	PUE2503 02581769	Proyecto de inversión	1,613,354.03	{ff1: {ciclo_recurso:2025, ramo:33, modalidad:1, prog_pres:4, tipo_recurso:FEDERALES (APORTACIONES, SUBSIDIOS Y CONVENIOS), prog_estatal_mun:FAIS municipal, monto:1613354.03, modificado:176283.03}}	REHABILITACIÓN DE PAVIMENTO CON CONCRETO HIDRÁULICO EN CALLE JUÁREZ ORIENTE ENTRE CALLE RIO RABANILLO Y CALLE RIO PAPAGAYO, EN JUNTA AUXILIAR RAFAEL ÁVILA CAMACHO, EN LA LOCALIDAD DE SANTIAGO MOMOXPAN, MUNICIPIO DE SAN PEDRO CHOLULA, ESTADO DE PUEBLA - 84117	San Pedro Cholula	Proyecto de Inversión de Infraestructura Social	Urbanización	Municipio de San Pedro Cholula	84117	0	{meta1: {unidad_medida:Metros Cuadrados, meta:1270.29, meta_modificada:1270.29}}	{geo1: {cve_municipio:140, localidad:14, direccion:Calle JUAREZ ORIENTE Colonia SANTIAGO MOMOXPAN, SAN PEDRO CHOLULA ENTRE Calle RIO RABANILLO Y Calle RIO PAPAGAYO Calle RIO BALSAS LA OBRA SE UBICA ENTRE CALLE RIO RABANILLO Y CALLE RIO PAPAGAYO, A 300 METRO, lon:-98.27136536, lat:19.07978409}}	1,762,823.03	1,762,823.03	1,762,823.03	1,530,057.71	1,530,057.71	{cto1: {tipo_obra:Obra, numero_contrato:OP/022/R33-FAISMUN/2025, contratista:C. LANDY ELIZABETH MARTINEZ, convocante:MUNICIPIO DE SAN PEDRO CHOLULA, monto:1595607.14, importe_modificado:1762823.03}}	{meta1: {unidad_medida:Metros Cuadrados, avance:1270.29}}	{2581769/proyecto_INICIO, 2581769/proyecto_PROCESO, 2581769/proyecto_FIN, 2581769/proyecto_PROCESO, 2581769/proyecto_FIN, 2581769/proyecto_INICIO, 2581769/proyecto_PROCESO}	En Ejecución	Validado avances
2025	4	PUE2503 02581772	Proyecto de inversión	1,767,262.78	{ff1: {ciclo_recurso:2025, ramo:33, modalidad:1, prog_pres:4, tipo_recurso:FEDERALES (APORTACIONES, SUBSIDIOS Y CONVENIOS), prog_estatal_mun:FAIS municipal, monto:1767262.78, modificado:1767262.78}}	MANTENIMIENTO DE MERCADO MUNICIPAL COSME DEL RAZO EN EL BARRIO SAN JUAN CALVARIO EN LA LOCALIDAD DE CHOLULA DE RIVADAVIA MUNICIPIO DE SAN PEDRO CHOLULA, ESTADO DE PUEBLA - 112113	San Pedro Cholula	Proyecto de Inversión de Infraestructura Social	Urbanización	Municipio de San Pedro Cholula	112113	0	{meta1: {unidad_medida:Metros Cuadrados, meta:2024.22, meta_modificada:2024.22}}	{geo1: {cve_municipio:140, localidad:1, direccion:Calle 3 NORTE Barrio CHOLULA DE RIVADAVIA (SAN JUAN CALVARIO) 72764 CHOLULA DE RIVADAVIA, SAN PEDRO CHOLULA ENTRE Calle 2 PONIENTE Y Avenida MIGUEL HIDALGO Calle 5 NORTE LA OBRA SE UBICA EN CALLE 3 NORTE ENTRE CALLES 2 PONIENTE, M, lon:-98.30911038, lat:19.06350385}}	1,660,274.36	1,660,274.36	1,660,274.36	-	-	{cto1: {tipo_obra:Obra, numero_contrato:OP/028/R33-FAISMUN/2025, contratista:CONSTRUCCIONES TRAVERTINO, S.A. DE C.V., convocante:MUNICIPIO DE SAN PEDRO CHOLULA, monto:1660274.36, importe_modificado:1660274.36}}	{meta1: {unidad_medida:Metros Cuadrados, avance:610.0}}	{2581772/proyecto_INICIO, 2581772/proyecto_PROCESO, 2581772/proyecto_INICIO}	En Ejecución	Validado avances
2025	4	PUE2503 02581774	Proyecto de inversión	1,902,997.72	{ff1: {ciclo_recurso:2025, ramo:33, modalidad:1, prog_pres:4, tipo_recurso:FEDERALES (APORTACIONES, SUBSIDIOS Y CONVENIOS), prog_estatal_mun:FAIS municipal, monto:1902997.72, modificado:1737028.96}}	REHABILITACIÓN DE PAVIMENTO CON CONCRETO ASFÁLTICO DE CALLE 3 NORTE ENTRE LA CALLE 12 PONIENTE Y CALLE 16 PONIENTE, EN BARRIO SANTIAGO MIXQUILA, EN SAN PEDRO CHOLULA, ESTADO DE PUEBLA - 94596	San Pedro Cholula	Proyecto de Inversión de Infraestructura Social	Urbanización	Municipio de San Pedro Cholula	94596	0	{meta1: {unidad_medida:Metros Cuadrados, meta:1147.81, meta_modificada:1147.81}}	{geo1: {cve_municipio:140, localidad:1, direccion:Calle 3 NORTE Colonia CHOLULA DE RIVADAVIA, SAN PEDRO CHOLULA ENTRE Calle 12 PONIENTE Y Calle 16 PONIENTE Calle 14 PONIENTE LA OBRA SE UBICA ENTRE CALLE 12 PONIENTE Y CALLE 16 PONIENTE A 300 METROS DE LA, lon:-98.30566075, lat:19.06823322}}	1,737,028.96	1,737,028.96	1,737,028.96	876,872.79	876,872.79	{cto1: {tipo_obra:Obra, numero_contrato:OP/014/R33-FAISMUN/2025, contratista:C. LIZBETH HERNANDEZ NAVA, convocante:MUNICIPIO DE SAN PEDRO CHOLULA, monto:1874833.35, importe_modificado:1737028.96}}	{meta1: {unidad_medida:Metros Cuadrados, avance:1147.81}}	{2581774/proyecto_FIN, 2581774/proyecto_PROCESO, 2581774/proyecto_FIN, 2581774/proyecto_INICIO, 2581774/proyecto_PROCESO}	En Ejecución	Validado avances



MUNICIPIO DE SAN PEDRO CHOLULA, PUEBLA

DESTINO DEL GASTO, EJERCICIO 2025

CUARTO TRIMESTRE, EJERCICIO 2025

DETALLE_PROYECTO	DETALLE_PROYECTO	DETALLE_PROYECTO	DETALLE_PROYECTO	DETALLE_PROYECTO	DETALLE_PROYECTO	DETALLE_PROYECTO	DETALLE_PROYECTO	DETALLE_PROYECTO	DETALLE_PROYECTO	DETALLE_PROYECTO	DETALLE_PROYECTO	DETALLE_PROYECTO	DETALLE_PROYECTO	DETALLE_PROYECTO	AVANCE_FINANCIERO	AVANCE_FINANCIERO	AVANCE_FINANCIERO	AVANCE_FINANCIERO	AVANCE_FINANCIERO	AVANCE_FINANCIERO	AVANCES_FISICOS	FOTOS	ESTATUS	FLUJO
CICLO	TRIMESTRE	FOLIO	CATEGORIA	MONTO_GLOBAL_APROBADO	FUENTES_FINANCIAMIENTO	NOMBRE	MUNICIPIO_RESPONSABLE	TIPO_PROGRAMA_PROYECTO	CLASIFICACION	INSTITUCION_EJECUTORA	NUMERO_PROYECTO	BENEFICIARIOS	METAS	GEOREFERENCIAS	RECAUDADO	COMPROMETIDO	DEVENGADO	EJERCIDO	PAGADO	CONTRATOS	AVANCES_FISICOS	CARPETA_FOTOS	ESTATUS	FLUJO
2025	4	PUE2504 02621506	Adquisición	280,693.49	{{f1: (ciclo_recurso:2025 ramo:33, modalidad:1, prog_pres:5, tipo_recurso:FEDE RALES (APORTACIONES, SUBSIDIOS CONVENIOS), monto:280693.49, modificado:280693. 49)}}	ADQUISICION DE EQUIPAMIENTO PERSONAL DE SEGURIDAD PUBLICA DEL MUNICIPIO DE SAN PEDRO CHOLULA	San Pedro Cholula	Programa de Inversión de Adquisiciones de Seguridad		Municipio de San Pedro Cholula	52	35000	{meta1: (unidad_medida:Computadoras, meta:9.0, meta_modificada:9.0), meta2: (unidad_medida:IMPRESORA(S), meta:1.0, meta_modificada:1.0), meta3: (unidad_medida:Piezas, meta:1.0, meta_modificada:1.0)}	{geo1: (cve_municipio:140, localidad:1, direccion:SAN PEDRPO CHOLULA, PUEBLA, lon:-98.31875525, lat:19.07638)}	280,693.49	280,693.49	280,693.49	280,693.49	280,693.49	{cto1: (tipo_obra:Adquisiciones, numero_contrato:DRMS/CP/2024-2027/5/2025, contratista:DESARR OLLAROA STROMAE SA DE CV, convocante:MUNICIPIO DE SAN PEDRO CHOLULA PUEBLA, monto:280693.49, importe_modificado:280693.49)}	{meta1: (unidad_medida:Computadoras, avance:9.0), meta2: (unidad_medida:IMPRESORA(S), avance:1.0), meta3: (unidad_medida:Piezas, avance:1.0)}	{2621506/proyecto_PROCESO, 2621506/proyecto_FIN, 2621506/proyecto_INICIO, 2621506/proyecto_PROCESO}	Terminado	Validado Registrado avances
2025	4	PUE2504 02621505	Adquisición	17,060,955.20	{{f1: (ciclo_recurso:2025 ramo:33, modalidad:1, prog_pres:5, tipo_recurso:FEDE RALES (APORTACIONES, SUBSIDIOS CONVENIOS), monto:1.70609552 E7, modificado:1.70609 552E7)}}	ADQUISICION DE UNIDADES TIPO PATRULLA PARA EL MUNICIPIO DE SAN PEDRO CHOLULA PUEBLA, EJERCICIO 2025	San Pedro Cholula	Programa de Inversión de Adquisiciones de Seguridad		Municipio de San Pedro Cholula	03	35000	{meta1: (unidad_medida:Vehiculos, meta:29.0, meta_modificada:29.0)}	{geo1: (cve_municipio:140, localidad:1, direccion:SAN PEDRO CHOLULA, PUEBLA, lon:-98.3203002, lat:19.070872)}	17,060,955.20	17,060,955.20	17,060,955.20	17,060,955.20	17,060,955.20	{cto1: (tipo_obra:Adquisiciones, numero_contrato:CMAS/SPCH/FPN/03/2024-2027/2025, contratista:RUTA LARA GRAJALES PUEBLA SA DE CV, convocante:MUNICIPIO DE SAN PEDRO CHOLULA, monto:1.70609552E7, importe_modificado:1.70609552E7)}	{meta1: (unidad_medida:Vehiculos, avance:29.0)}	{2621505/proyecto_PROCESO, 2621505/proyecto_FIN, 2621505/proyecto_INICIO}	Terminado	Validado Registrado avances
2025	4	PUE2503 02581796	Proyecto de inversión	1,888,461.00	{{f1: (ciclo_recurso:2025 ramo:33, modalidad:1, prog_pres:4, tipo_recurso:FEDE RALES (APORTACIONES, SUBSIDIOS CONVENIOS), prog_estatal_mun:FAIS municipal, monto:1888461.0, modificado:188574. 2.4)}}	EQUIPAMIENTO DE DOSCIENTOS TREINTA FILTROS PURIFICADORES DE AGUA DE 3 ETAPAS EN SAN PEDRO CHOLULA LOCALIDAD CHOLULA DE RIVADAVIA - 83299	San Pedro Cholula	Proyecto de Inversión de Infraestructura Social de Vivienda		Municipio de San Pedro Cholula	83299	0	{meta1: (unidad_medida:Piezas, meta:230.0, meta_modificada:230.0)}	{geo1: (cve_municipio:140, localidad:1, direccion:Colonia CHOLULA DE RIVADAVIA 72760 CHOLULA DE RIVADAVIA, SAN PEDRO CHOLULA EL EQUIPAMIENTO DE 230 FILTROS PURIFICADORES DE AGUA DE 3 ETAPAS SE ENCUENTRA DISTRIBUIDO EN VARIAS CALLES DE LA LOCALIDAD Y EN DIFERENTES AGEBS, lon:-98.31200357, lat:19.05584495)}	1,885,742.40	1,885,742.40	1,885,742.40	1,885,742.40	1,885,742.40	{cto1: (tipo_obra:Servicios, numero_contrato:CMAS/SPCH/FPN/05/2024-2027/2025, contratista:COMERCIALIZADORA Y CONSULTORIA EMBL SA DE CV, convocante:MUNICIPIO DE SAN PEDRO CHOLULA, monto:7215014.4, importe_modificado:7215014.4)}	{meta1: (unidad_medida:Piezas, avance:230.0)}	{2581796/proyecto_INICIO, 2581796/proyecto_PROCESO, 2581796/proyecto_FIN, 2581796/proyecto_INICIO}	Terminado	Validado avances



MUNICIPIO DE SAN PEDRO CHOLULA, PUEBLA

DESTINO DEL GASTO, EJERCICIO 2025

CUARTO TRIMESTRE, EJERCICIO 2025

DETALLE_PROYECTO	DETALLE_PROYECTO	DETALLE_PROYECTO	DETALLE_PROYECTO	DETALLE_PROYECTO	DETALLE_PROYECTO	DETALLE_PROYECTO	DETALLE_PROYECTO	DETALLE_PROYECTO	DETALLE_PROYECTO	DETALLE_PROYECTO	DETALLE_PROYECTO	DETALLE_PROYECTO	DETALLE_PROYECTO	DETALLE_PROYECTO	AVANCE_FINANCIERO	AVANCE_FINANCIERO	AVANCE_FINANCIERO	AVANCE_FINANCIERO	AVANCE_FINANCIERO	AVANCE_FINANCIERO	AVANCES_FISICOS	FOTOS	ESTATUS	FLUJO	
CICLO	TRIMESTRE	FOLIO	CATEGORIA	MONTO_GLOBAL_APROBADO	FUENTES_FINANCIAMIENTO	NOMBRE	MUNICIPIO_RESPONSABLE	TIPO_PROGRAMA_PROYECTO	CLASIFICACION	INSTITUCION_EJECUTORA	NUMERO_PROYECTOS	BENEFICIARIOS	METAS	GEOREFERENCIAS	RECAUDADO	COMPROMETIDO	DEVENGADO	EJERCIDO	PAGADO	CONTRATOS	AVANCES_FISICOS	CARPETA_FOTOS	ESTATUS	FLUJO	
2025	4	PUE250302581795	Proyecto de inversión	415,800.00	{#f1: (ciclo_recurso:2025, ramo:33, modalidad:1, prog_pres:4, tipo_recurso:FEDE RALES (APORTACIONES, SUBSIDIOS Y CONVENIOS), prog_estatal_mun:F AIS municipal, monto:415800.0, modificado:415142.5)}	EQUIPAMIENTO DE CINCUENTA ESTUFAS ECOLOGICAS EN SAN PEDRO CHOLULA LOCALIDAD DE RIVADAVIA - 81716	San Pedro Cholula	Proyecto de Inversión Infraestructura Social		Vivienda	Municipio de San Pedro Cholula	81716	0	{(meta1: (unidad_medida:Piezas, meta:50.0, meta_modificada:50.0))}	{(geo1: (cve_municipio:140, localidad:1, direccion:Colonia CHOLULA DE RIVADAVIA, SAN PEDRO CHOLULA EL EQUIPAMIENTO DE 50 ESTUFAS ECOLOGICAS SE ENCUENTRA DISTRIBUIDO EN VARIAS CALLES DE LA LOCALIDAD Y EN DIFERENTES AGEBS, lon:-98.35389693, lat:19.09020508))}	415,142.50	415,142.50	415,142.50	415,142.50	415,142.50	{(cto1: (tipo_obra:Servicios, numero_contrato:C MA/SPCH/CI/18/2024-2027/2025, contratista:DISEÑO S ARQUITECTONICO S GREEN convocante:MUNICIPIO DE SAN PEDRO CHOLULA, monto:1660570.0, importe_modificado:1660570.0))}	{(meta1: (unidad_medida: Piezas, avance:50.0))}	{(2581795/proyecto_INICIO, 2581795/proyecto_FIN, 2581795/proyecto_INICIO, 2581795/proyecto_PROCESO)}	Terminado	Validado avances
2025	4	PUE250302581792	Proyecto de inversión	1,231,605.00	{#f1: (ciclo_recurso:2025, ramo:33, modalidad:1, prog_pres:4, tipo_recurso:FEDE RALES (APORTACIONES, SUBSIDIOS Y CONVENIOS), prog_estatal_mun:F AIS municipal, monto:1231605.0, modificado:1229832.0)}	EQUIPAMIENTO DE CINCUENTA FILTROS PURIFICADORES DE AGUA DE 3 ETAPAS EN SAN PEDRO CHOLULA LOCALIDAD SANTA MARIA ACUEXCOMAC - 81026	San Pedro Cholula	Proyecto de Inversión Infraestructura Social		Vivienda	Municipio de San Pedro Cholula	81026	0	{(meta1: (unidad_medida:Piezas, meta:150.0, meta_modificada:150.0))}	{(geo1: (cve_municipio:140, localidad:20, direccion:Pueblo SANTA MARIA ACUEXCOMAC 72770 SANTA MARIA ACUEXCOMAC, SAN PEDRO CHOLULA EL EQUIPAMIENTO DE 150 FILTROS PURIFICADORES DE AGUA DE 3 ETAPAS SE ENCUENTRA DISTRIBUIDO EN VARIAS CALLES DE LA LOCALIDAD Y EN DIFERENTES AGEBS, lon:-98.37992955, lat:19.0367142))}	1,229,832.00	1,229,832.00	1,229,832.00	1,229,832.00	1,229,832.00	{(cto1: (tipo_obra:Servicios, numero_contrato:C MA/SPCH/LPN/05/2024-2027/2025, contratista:COMERCIALIZADORA CONSULTORIA EMBL, S.A. DE C.V., convocante:MUNICIPIO DE SAN PEDRO CHOLULA, monto:7215014.4, importe_modificado:7215014.4))}	{(meta1: (unidad_medida: Piezas, avance:150.0))}	{(2581792/proyecto_INICIO, 2581792/proyecto_PROCESO, 2581792/proyecto_FIN, 2581792/proyecto_INICIO)}	Terminado	Validado avances
2025	4	PUE250302581786	Proyecto de inversión	249,480.00	{#f1: (ciclo_recurso:2025, ramo:33, modalidad:1, prog_pres:4, tipo_recurso:FEDE RALES (APORTACIONES, SUBSIDIOS Y CONVENIOS), prog_estatal_mun:F AIS municipal, monto:249480.0, modificado:249085.5)}	EQUIPAMIENTO DE TREINTA ESTUFAS ECOLOGICAS EN SAN PEDRO CHOLULA LOCALIDAD SANTA MARIA ACUEXCOMAC - 81741	San Pedro Cholula	Proyecto de Inversión Infraestructura Social		Vivienda	Municipio de San Pedro Cholula	81741	0	{(meta1: (unidad_medida:Piezas, meta:30.0, meta_modificada:30.0))}	{(geo1: (cve_municipio:140, localidad:20, direccion:Pueblo SANTA MARIA ACUEXCOMAC 72770 SANTA MARIA ACUEXCOMAC, SAN PEDRO CHOLULA EL EQUIPAMIENTO DE 30 ESTUFAS ECOLOGICAS SE ENCUENTRA DISTRIBUIDO EN VARIAS CALLES DE LA LOCALIDAD Y EN DIFERENTES AGEBS, lon:-98.38928011, lat:19.03586568))}	249,085.50	249,085.50	249,085.50	249,085.50	249,085.50	{(cto1: (tipo_obra:Servicios, numero_contrato:C MA/SPCH/CI/18/2024-2027/2025, contratista:DISEÑO S ARQUITECTONICO S GREEN convocante:MUNICIPIO DE SAN PEDRO CHOLULA, monto:1660570.0, importe_modificado:1660570.0))}	{(meta1: (unidad_medida: Piezas, avance:30.0))}	{(2581786/proyecto_INICIO, 2581786/proyecto_PROCESO, 2581786/proyecto_FIN, 2581786/proyecto_INICIO)}	Terminado	Validado avances

OPERADO
 Coordinación General de Desarrollo Regional
 PUEBLA, Puebla, México

MUNICIPIO DE SAN PEDRO CHOLULA, PUEBLA

DESTINO DEL GASTO, EJERCICIO 2025

CUARTO TRIMESTRE, EJERCICIO 2025

DETALLE_PROYECTO	DETALLE_PROYECTO	DETALLE_PROYECTO	DETALLE_PROYECTO	DETALLE_PROYECTO	DETALLE_PROYECTO	DETALLE_PROYECTO	DETALLE_PROYECTO	DETALLE_PROYECTO	DETALLE_PROYECTO	DETALLE_PROYECTO	DETALLE_PROYECTO	DETALLE_PROYECTO	DETALLE_PROYECTO	DETALLE_PROYECTO	AVANCE_FINANCIERO	AVANCE_FINANCIERO	AVANCE_FINANCIERO	AVANCE_FINANCIERO	AVANCE_FINANCIERO	AVANCE_FINANCIERO	AVANCES_FISICOS	FOTOS	ESTATUS	FLUJO	
CICLO	TRIMESTRE	FOLIO	CATEGORIA	MONTO_GLOBAL_APROBADO	FUENTES_FINANCIAMIENTO	NOMBRE	MUNICIPIO_RESPONSABLE	TIPO_PROGRAMA_PROYECTO	CLASIFICACION	INSTITUCION_EJECUTORA	NUMERO_PROYECTO	BENEFICIARIOS	METAS	GEOREFERENCIAS	RECAUDADO	COMPROMETIDO	DEVENGADO	EJERCIDO	PAGADO	CONTRATOS	AVANCES_FISICOS	CARPETA_FOTOS	ESTATUS	FLUJO	
2025	4	PUE2503 02581771	Proyecto de inversión	430,560.00	{f1: {ciclo_recurso:2025, ramo:33, modalidad:1, prog_pres:4, tipo_recurso:FEDERALES (APORTACIONES, SUBSIDIOS Y CONVENIOS), prog_estatal_mun:F AIS municipal, monto:430560.0, modificado:430560.0}}	EQUIPAMIENTO DE CIENTO VEINTE DEPOSITOS DE ALMACENAMIENTO DE AGUA EN SAN PEDRO CHOLULA LOCALIDAD DE RIVADAVIA - 81964	San Pedro Cholula	Proyecto de Inversión Infraestructura Social		Vivienda	Municipio de San Pedro Cholula	81964	0	{meta1: {unidad_medida:Piezas, meta:120.0, meta_modificada:120.0}}	{geo1: {cve_municipio:140, localidad:1, direccion:Colonia CHOLULA DE RIVADAVIA 72760 CHOLULA DE RIVADAVIA, SAN PEDRO CHOLULA EL EQUIPAMIENTO DE 120 DEPOSITOS DE ALMACENAMIENTO SE ENCUENTRA DISTRIBUIDO EN VARIAS CALLES DE LA LOCALIDAD Y EN DIFERENTES AGEBS, lon:-98.3213248, lat:19.04797324}}	430,560.00	430,560.00	430,560.00	430,560.00	430,560.00	{cto1: {tipo_obra:Servicios, numero_contrato:C MA/SPCH/ITP/030/2024-2027/2025, contratista:GRUPO INMOBILIARIO SKARN, convocante:MUNICIPIO DE CHOLULA PUEBLA, monto:1794000.0, importe_modificado:1794000.0}}	{meta1: {unidad_medida:Piezas, avance:120.0}}	{2581771/proyecto_INICIO, 2581771/proyecto_PROCESO, 2581771/proyecto_FIN, 2581771/proyecto_INICIO}	Terminado	Validado avances
2025	4	PUE2503 02581766	Proyecto de inversión	322,920.00	{f1: {ciclo_recurso:2025, ramo:33, modalidad:1, prog_pres:4, tipo_recurso:FEDERALES (APORTACIONES, SUBSIDIOS Y CONVENIOS), prog_estatal_mun:F AIS municipal, monto:322920.0, modificado:322920.0}}	EQUIPAMIENTO DE NOVENTA DEPOSITOS DE ALMACENAMIENTO DE AGUA EN SAN PEDRO CHOLULA LOCALIDAD SANTA MARIA ACUEXCOMAC - 82346	San Pedro Cholula	Proyecto de Inversión Infraestructura Social		Vivienda	Municipio de San Pedro Cholula	82346	0	{meta1: {unidad_medida:Piezas, meta:90.0, meta_modificada:90.0}}	{geo1: {cve_municipio:140, localidad:20, direccion:Pueblo SANTA MARIA ACUEXCOMAC 72770 SANTA MARIA ACUEXCOMAC, SAN PEDRO CHOLULA EL EQUIPAMIENTO DE 90 DEPOSITOS DE ALMACENAMIENTO SE ENCUENTRA DISTRIBUIDO EN VARIAS CALLES DE LA LOCALIDAD Y EN DIFERENTES AGEBS, lon:-98.38542846, lat:19.03700768}}	322,920.00	322,920.00	322,920.00	322,920.00	322,920.00	{cto1: {tipo_obra:Servicios, numero_contrato:C MA/SPCH/ITP/030/2024-2027/2025, contratista:GRUPO INMOBILIARIO SKARN, convocante:MUNICIPIO DE CHOLULA PUEBLA, monto:1794000.0, importe_modificado:1794000.0}}	{meta1: {unidad_medida:Piezas, avance:90.0}}	{2581766/proyecto_INICIO, 2581766/proyecto_PROCESO, 2581766/proyecto_FIN, 2581766/proyecto_INICIO}	Terminado	Validado avances
2025	4	PUE2503 02581764	Proyecto de inversión	358,800.00	{f1: {ciclo_recurso:2025, ramo:33, modalidad:1, prog_pres:4, tipo_recurso:FEDERALES (APORTACIONES, SUBSIDIOS Y CONVENIOS), prog_estatal_mun:F AIS municipal, monto:358800.0, modificado:358800.0}}	EQUIPAMIENTO DE CIENTO DEPOSITOS DE ALMACENAMIENTO DE AGUA EN SAN PEDRO CHOLULA LOCALIDAD SAN GREGORIO ZACAPECHPAN - 82551	San Pedro Cholula	Proyecto de Inversión Infraestructura Social		Vivienda	Municipio de San Pedro Cholula	82551	0	{meta1: {unidad_medida:Piezas, meta:100.0, meta_modificada:100.0}}	{geo1: {cve_municipio:140, localidad:27, direccion:Pueblo SAN GREGORIO ZACAPECHPAN 72760 SAN GREGORIO ZACAPECHPAN, SAN PEDRO CHOLULA EL EQUIPAMIENTO DE 100 DEPOSITOS DE ALMACENAMIENTO SE ENCUENTRA DISTRIBUIDO EN VARIAS CALLES DE LA LOCALIDAD Y EN DIFERENTES AGEBS, lon:-98.34214793, lat:19.05363025}}	358,800.00	358,800.00	358,800.00	358,800.00	358,800.00	{cto1: {tipo_obra:Servicios, numero_contrato:C MA/SPCH/ITP/030/2024-2027/2025, contratista:GRUPO INMOBILIARIO SKARN, convocante:MUNICIPIO DE CHOLULA PUEBLA, monto:1794000.0, importe_modificado:1794000.0}}	{meta1: {unidad_medida:Piezas, avance:100.0}}	{2581764/proyecto_INICIO, 2581764/proyecto_PROCESO, 2581764/proyecto_FIN, 2581764/proyecto_INICIO}	Terminado	Validado avances



MUNICIPIO DE SAN PEDRO CHOLULA, PUEBLA

DESTINO DEL GASTO, EJERCICIO 2025

CUARTO TRIMESTRE, EJERCICIO 2025

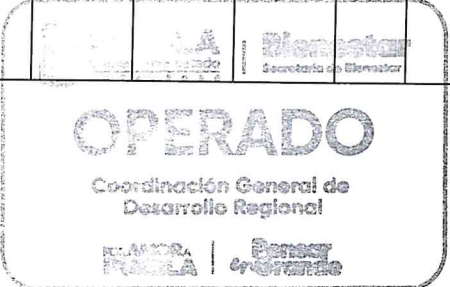
DETALLE_PROYECTO	DETALLE_PROYECTO	DETALLE_PROYECTO	DETALLE_PROYECTO	DETALLE_PROYECTO	DETALLE_PROYECTO	DETALLE_PROYECTO	DETALLE_PROYECTO	DETALLE_PROYECTO	DETALLE_PROYECTO	DETALLE_PROYECTO	DETALLE_PROYECTO	DETALLE_PROYECTO	DETALLE_PROYECTO	DETALLE_PROYECTO	AVANCE_FINANCIERO	AVANCE_FINANCIERO	AVANCE_FINANCIERO	AVANCE_FINANCIERO	AVANCE_FINANCIERO	AVANCE_FINANCIERO	AVANCES_FISICOS	FOTOS	ESTATUS	FLUJO	
CICLO	TRIMESTRE	FOLIO	CATEGORIA	MONTO_GLOBAL_APROBADO	FUENTES_FINANCIAMIENTO	NOMBRE	MUNICIPIO_RESPONSABLE	TIPO_PROGRAMA_PROYECTO	CLASIFICACION	INSTITUCION EJECUTORA	NUMERO_PROYECTO	BENEFICIARIOS	METAS	GEOREFERENCIAS	RECAUDADO	COMPROMETIDO	DEVENGADO	EJERCIDO	PAGADO	CONTRATOS	AVANCES_FISICOS	CARPETA_FOTOS	ESTATUS	FLUJO	
2025	4	PUE250302581758	Proyecto de inversión	1,231,605.00	{ff1: (ciclo_recurso:2025, ramo:33, modalidad:1, prog_pres:4, tipo_recurso:FEDERALES (APORTACIONES, SUBSIDIOS Y CONVENIOS), prog_estatal_mun:FAIS municipal, monto:1231605.0, modificado:1229832.0)}	EQUIPAMIENTO DE CIENTO CINCUENTA FILTROS PURIFICADORES DE AGUA DE 3 ETAPAS EN SAN PEDRO CHOLULA LOCALIDAD SANTIAGO MOMOXPAN - 80973	San Pedro Cholula	Proyecto de Inversión de Infraestructura Social		Vivienda	Municipio de San Pedro Cholula	80973	0	{meta1: (unidad_medida:Piezas, meta:150.0, meta_modificada:150.0)}	{geo1: (cve_municipio:140, localidad:14, direccion:Colonia SANTIAGO MOMOXPAN 72775 SANTIAGO MOMOXPAN, SAN PEDRO CHOLULA EL EQUIPAMIENTO DE 150 FILTROS PURIFICADORES DE AGUA DE 3 ETAPAS SE ENCUENTRA DISTRIBUIDO EN VARIAS CALLES DE LA LOCALIDAD Y EN DIFERENTES AGEBS, lon.-98.26293266, lat:19.06949242)}	1,229,832.00	1,229,832.00	1,229,832.00	1,229,832.00	1,229,832.00	{cto1: (tipo_obra:Servicios, numero_contrato:CMAS/SPCH/LPN/05/2024-2027/2025, contratista:COMERCIALIZADORA Y CONSULTORIA EMBL, S.A DE C.V., convocante:MUNICIPIO DE SAN PEDRO CHOLULA, monto:7215014.4, importe_modificado:7215014.4)}	{meta1: (unidad_medida:Piezas, avance:150.0)}	{2581758/proyecto_INICIO, 2581758/proyecto_PROCESO, 2581758/proyecto_FIN, 2581758/proyecto_INICIO}	Terminado	Validado avances
2025	4	PUE250302581755	Proyecto de inversión	5,028,000.00	{ff1: (ciclo_recurso:2025, ramo:33, modalidad:1, prog_pres:4, tipo_recurso:FEDERALES (APORTACIONES, SUBSIDIOS Y CONVENIOS), prog_estatal_mun:FAIS municipal, monto:5028000.0, modificado:5027075.2)}	EQUIPAMIENTO DE SEISCIENTOS CALENTADORES SOLARES EN SAN PEDRO CHOLULA LOCALIDAD CHOLULA DE RIVADAVIA - 63298	San Pedro Cholula	Proyecto de Inversión de Infraestructura Social		Vivienda	Municipio de San Pedro Cholula	63298	0	{meta1: (unidad_medida:Piezas, meta:600.0, meta_modificada:600.0)}	{geo1: (cve_municipio:140, localidad:1, direccion:Pueblo CHOLULA DE RIVADAVIA 72760 CHOLULA DE RIVADAVIA, SAN PEDRO CHOLULA EL EQUIPAMIENTO DE 600 CALENTADORES SOLARES SE ENCUENTRA DISTRIBUIDO EN TODA LA LOCALIDAD DE CHOLULA DE RIVADAVIA, lon.-98.31383546, lat:19.07447398)}	5,027,075.20	5,027,075.20	5,027,075.20	5,027,075.20	5,027,075.20	{cto1: (tipo_obra:Servicios, numero_contrato:CMAS/SPCH/LPN/06/2024-2027/2025, contratista:COMERCIALIZADORA LOS ALTOS, S.A DE C.V., convocante:MUNICIPIO DE SAN PEDRO CHOLULA, monto:1.67569192E7, importe_modificado:1.67569192E7)}	{meta1: (unidad_medida:Piezas, avance:600.0)}	{2581755/proyecto_INICIO, 2581755/proyecto_PROCESO, 2581755/proyecto_FIN, 2581755/proyecto_INICIO}	Terminado	Validado avances
2025	4	PUE250302581753	Proyecto de inversión	2,514,000.00	{ff1: (ciclo_recurso:2025, ramo:33, modalidad:1, prog_pres:4, tipo_recurso:FEDERALES (APORTACIONES, SUBSIDIOS Y CONVENIOS), prog_estatal_mun:FAIS municipal, monto:2514000.0, modificado:2513538.0)}	EQUIPAMIENTO DE TRESCIENTOS CALENTADORES SOLARES EN SAN PEDRO CHOLULA LOCALIDAD SANTA MARIA ACUEXCOMAC - 71922	San Pedro Cholula	Proyecto de Inversión de Infraestructura Social		Vivienda	Municipio de San Pedro Cholula	71922	0	{meta1: (unidad_medida:Piezas, meta:300.0, meta_modificada:300.0)}	{geo1: (cve_municipio:140, localidad:20, direccion:Pueblo SANTA MARIA ACUEXCOMAC 72770 SANTA MARIA ACUEXCOMAC, SAN PEDRO CHOLULA EL EQUIPAMIENTO DE 300 CALENTADORES SOLARES SE ENCUENTRA DISTRIBUIDO EN TODA LA LOCALIDAD DE SANTA MARIA ACUEXCOMAC, lon.-98.38566449, lat:19.03839106)}	2,513,538.00	2,513,538.00	2,513,538.00	2,513,538.00	2,513,538.00	{cto1: (tipo_obra:Servicios, numero_contrato:CMAS/SPCH/LPN/06/2024-2027/2025, contratista:COMERCIALIZADORA LOS ALTOS, S.A DE C.V., convocante:MUNICIPIO DE SAN PEDRO CHOLULA, monto:1.67569192E7, importe_modificado:1.67569192E7)}	{meta1: (unidad_medida:Piezas, avance:300.0)}	{2581753/proyecto_INICIO, 2581753/proyecto_PROCESO, 2581753/proyecto_FIN, 2581753/proyecto_INICIO}	Terminado	Validado avances



Ciclo	Período	Trimestre	Entidad Federativa	Municipio	Ramo	Unidad	Programa Presupuestario	Nombre del Programa Presupuestario	Grupo Funcional	Función	Subfunción	Actividad Institucional	Clave del Indicador	Nombre del Indicador	Definición del Indicador	Método de Cálculo	Sentido	Meta programada	Meta Modificada	Realizado en el Periodo	Avance (%)	Flujo
2025	4	4	Puebla	San Pedro Cholula	33 - Aportaciones Federales para Entidades Federativas y Municipios	411 - Unidad de Diseño Presupuestario, Control y Seguimiento del Gasto	1005	FORTAMUN	2 - Desarrollo Social	2 - Vivienda y Servicios a la Comunidad	7 - Desarrollo Regional	6 - Fondo de Aportaciones para el Fortalecimiento de los Municipios y de las Demarcaciones Territoriales del Distrito Federal	196724	Índice en el Ejercicio de Recursos	Del monto anual aprobado de FORTAMUN al municipio o demarcación territorial de la Ciudad de México, este indicador muestra el porcentaje de recursos ejercidos por el municipio o demarcación territorial de la Ciudad de México acumulados al periodo que se reporta.	(Gasto ejercido del FORTAMUN por el municipio o demarcación territorial / Monto anual aprobado del FORTAMUN al municipio o demarcación territorial)*100	Ascendente	100	100	99.36713	99.37	Validado
2025	4	4	Puebla	San Pedro Cholula	33 - Aportaciones Federales para Entidades Federativas y Municipios	411 - Unidad de Diseño Presupuestario, Control y Seguimiento del Gasto	1005	FORTAMUN	2 - Desarrollo Social	2 - Vivienda y Servicios a la Comunidad	7 - Desarrollo Regional	6 - Fondo de Aportaciones para el Fortalecimiento de los Municipios y de las Demarcaciones Territoriales del Distrito Federal	197229	Porcentaje de recursos destinados al pago de necesidades vinculadas con la seguridad pública	Del monto total del FORTAMUN ministrado al municipio o demarcación territorial al periodo que se reporta, el indicador muestra qué porcentaje se destinó al pago de necesidades vinculadas con la seguridad pública. Los montos correspondientes a las dos variables son acumulados al periodo que se reporta.	(Monto ejercido para el pago de necesidades vinculadas con la seguridad pública / Monto total del FORTAMUN ministrado al municipio o demarcación territorial al periodo que se reporta)*100	Ascendente	20.03388	20.03388	20.0463	100.06	Validado
2025	4	4	Puebla	San Pedro Cholula	33 - Aportaciones Federales para Entidades Federativas y Municipios	411 - Unidad de Diseño Presupuestario, Control y Seguimiento del Gasto	1005	FORTAMUN	2 - Desarrollo Social	2 - Vivienda y Servicios a la Comunidad	7 - Desarrollo Regional	6 - Fondo de Aportaciones para el Fortalecimiento de los Municipios y de las Demarcaciones Territoriales del Distrito Federal	197400	Porcentaje de recursos destinados al pago de descargas de aguas residuales	Del monto total del FORTAMUN ministrado al municipio o demarcación territorial al periodo que se reporta, el indicador muestra qué porcentaje se destinó al pago de descargas de aguas residuales. Los montos correspondientes a las dos variables son acumulados al periodo que se reporta.	(Monto ejercido para el pago de descargas de aguas residuales / Monto total del FORTAMUN ministrado al municipio o demarcación territorial al periodo que se reporta)*100	Ascendente	0	0	0	N/D	Validado
2025	4	4	Puebla	San Pedro Cholula	33 - Aportaciones Federales para Entidades Federativas y Municipios	411 - Unidad de Diseño Presupuestario, Control y Seguimiento del Gasto	1005	FORTAMUN	2 - Desarrollo Social	2 - Vivienda y Servicios a la Comunidad	7 - Desarrollo Regional	6 - Fondo de Aportaciones para el Fortalecimiento de los Municipios y de las Demarcaciones Territoriales del Distrito Federal	198976	Porcentaje de recursos destinados al cumplimiento de obligaciones financieras	Del monto total del FORTAMUN ministrado al municipio o demarcación territorial al periodo que se reporta, el indicador muestra qué porcentaje se destinó al cumplimiento de obligaciones financieras del municipio. El Gasto Ejercido en Obligaciones Financieras incluye servicio de la deuda (amortización más intereses) y gasto devengado no pagado, corriente o de capital, y servicios personales de áreas prioritarias en los sectores de educación, salud y seguridad pública: maestros, médicos, paramédicos, enfermeras y policías (se refiere a los sueldos pagados). Los montos correspondientes a las dos variables son acumulados al periodo que se reporta.	(Monto ejercido para el cumplimiento de obligaciones financieras / Monto total del FORTAMUN ministrado al municipio o demarcación territorial al periodo que se reporta)*100	Ascendente	71.62205	71.62205	71.77291	100.21	Validado
2025	4	4	Puebla	San Pedro Cholula	33 - Aportaciones Federales para Entidades Federativas y Municipios	411 - Unidad de Diseño Presupuestario, Control y Seguimiento del Gasto	1005	FORTAMUN	2 - Desarrollo Social	2 - Vivienda y Servicios a la Comunidad	7 - Desarrollo Regional	6 - Fondo de Aportaciones para el Fortalecimiento de los Municipios y de las Demarcaciones Territoriales del Distrito Federal	199087	Porcentaje de recursos destinados al pago de derechos y aprovechamientos por concepto de agua	Del monto total del FORTAMUN ministrado al municipio o demarcación territorial al periodo que se reporta, el indicador muestra qué porcentaje se destinó al pago de derechos y aprovechamientos por concepto de agua. Los montos correspondientes a las dos variables son acumulados al periodo que se reporta.	(Monto ejercido para el pago de derechos y aprovechamientos por concepto de agua / Monto total del FORTAMUN ministrado al municipio o demarcación territorial al periodo que se reporta)*100	Ascendente	2.68948	2.68948	1.70107	63.25	Validado



Ciclo	Periodo	Trimestre	Entidad Federativa	Municipio	Ramo	Unidad	Programa Presupuestario	Nombre del Programa Presupuestario	Grupo Funcional	Función	Subfunción	Actividad Institucional	Clave del Indicador	Nombre del Indicador	Definición del Indicador	Método de Cálculo	Sentido	Meta programada	Meta Modificada	Realizado en el Periodo	Avance (%)	Flujo
2025	4	4	Puebla	San Pedro Cholula	33 - Aportaciones Federales para Entidades Federativas y Municipios	411 - Unidad de Diseño Presupuestario, Control y Seguimiento del Gasto	1004	FAIS Municipal y de las Demarcaciones Territoriales del Distrito Federal	2 - Desarrollo Social	2 - Vivienda y Servicios a la Comunidad	7 - Desarrollo Regional	5 - Fondo de Aportaciones para la Infraestructura Social	199523	Porcentaje de proyectos Complementarios en la MIDS	Permite conocer el número de proyectos clasificados como complementarios en el Catálogo FAIS (educación, urbanización, infraestructura productiva, saneamiento) y que han sido registrados en la MIDS para su ejecución durante el año. La clasificación de proyectos Complementarios puede ser consultada en el Catálogo FAIS 2016	(Sumatoria de proyectos complementarios registrados en la MIDS al trimestre correspondiente/Sumatoria de proyectos totales registrados en la MIDS al trimestre correspondiente)*100	Descendente	75	75	40.74074	184.09	Validado
2025	4	4	Puebla	San Pedro Cholula	33 - Aportaciones Federales para Entidades Federativas y Municipios	411 - Unidad de Diseño Presupuestario, Control y Seguimiento del Gasto	1004	FAIS Municipal y de las Demarcaciones Territoriales del Distrito Federal	2 - Desarrollo Social	2 - Vivienda y Servicios a la Comunidad	7 - Desarrollo Regional	5 - Fondo de Aportaciones para la Infraestructura Social	199721	Porcentaje de proyectos de contribución directa registrados en la MIDS	Permite conocer la proporción de proyectos clasificados como de contribución directa en el Catálogo FAIS (proyectos de servicios básicos, calidad y espacios de la vivienda, salud, educación y alimentación) respecto del total de proyectos que han sido registrados en la MIDS para su ejecución durante el año. La clasificación de proyectos Directos puede ser consultada en el Catálogo FAIS 2016	(Sumatoria de proyectos de contribución directa registrados en la MIDS al trimestre correspondiente/Sumatoria de proyectos totales registrados en la MIDS al trimestre correspondiente)*100	Ascendente	20.83333	20.83333	57.40741	275.56	Validado
2025	4	4	Puebla	San Pedro Cholula	33 - Aportaciones Federales para Entidades Federativas y Municipios	411 - Unidad de Diseño Presupuestario, Control y Seguimiento del Gasto	1005	FORTAMUN	2 - Desarrollo Social	2 - Vivienda y Servicios a la Comunidad	7 - Desarrollo Regional	6 - Fondo de Aportaciones para el Fortalecimiento de los Municipios y de las Demarcaciones Territoriales del Distrito Federal	199840	Porcentaje de recursos destinados al mantenimiento de infraestructura	Del monto total del FORTAMUN ministrado al municipio o demarcación territorial al periodo que se reporta, el indicador muestra qué porcentaje se destinó al mantenimiento de infraestructura. Los montos correspondientes a las dos variables son acumulados al periodo que se reporta.	(Monto ejercido para el pago de mantenimiento de infraestructura / Monto total del FORTAMUN ministrado al municipio o demarcación territorial al periodo que se reporta)*100	Ascendente	0	0	0	N/D	Validado
2025	4	4	Puebla	San Pedro Cholula	33 - Aportaciones Federales para Entidades Federativas y Municipios	411 - Unidad de Diseño Presupuestario, Control y Seguimiento del Gasto	1005	FORTAMUN	2 - Desarrollo Social	2 - Vivienda y Servicios a la Comunidad	7 - Desarrollo Regional	6 - Fondo de Aportaciones para el Fortalecimiento de los Municipios y de las Demarcaciones Territoriales del Distrito Federal	200072	Porcentaje de recursos destinados a la modernización de los sistemas de recaudación local	Del monto total del FORTAMUN ministrado al municipio o demarcación territorial al periodo que se reporta, el indicador muestra qué porcentaje se destinó a la modernización de los sistemas de recaudación local del municipio o demarcación territorial. Los montos correspondientes a las dos variables son acumulados al periodo que se reporta.	(Monto ejercido para a la modernización de los sistemas de recaudación local / Monto total del FORTAMUN ministrado al municipio o demarcación territorial al periodo que se reporta)*100	Ascendente	5.65458	5.65458	5.84684	103.4	Validado
2025	4	4	Puebla	San Pedro Cholula	33 - Aportaciones Federales para Entidades Federativas y Municipios	411 - Unidad de Diseño Presupuestario, Control y Seguimiento del Gasto	1005	FORTAMUN	2 - Desarrollo Social	2 - Vivienda y Servicios a la Comunidad	7 - Desarrollo Regional	6 - Fondo de Aportaciones para el Fortalecimiento de los Municipios y de las Demarcaciones Territoriales del Distrito Federal	200327	Porcentaje de recursos FORTAMUN recibidos por municipios y demarcaciones territoriales de la Ciudad de México	Del monto anual aprobado de FORTAMUN al municipio o demarcación territorial de la Ciudad de México, este indicador muestra el porcentaje de recursos transferidos al municipio o demarcación territorial de la Ciudad de México acumulados al periodo que se reporta.	(Recursos transferidos del FORTAMUN al municipio o demarcación territorial de la Ciudad de México/ Monto anual aprobado del FORTAMUN en el municipio o demarcación territorial de la Ciudad de México)*100	Ascendente	100	100	100	100	Validado



Ciclo	Período	Trimestre	Entidad Federativa	Municipio	Ramo	Unidad	Programa Presupuestario	Nombre del Programa Presupuestario	Grupo Funcional	Función	Subfunción	Actividad Institucional	Clave del Indicador	Nombre del Indicador	Definición del Indicador	Método de Cálculo	Sentido	Meta programada	Meta Modificada	Realizado en el Período	Avance (%)	Flujo
2025	4	4	Puebla	San Pedro Cholula	33 - Aportaciones Federales para Entidades Federativas y Municipios	411 - Unidad de Diseño Presupuestario, Control y Seguimiento del Gasto	1005	FORTAMUN	2 - Desarrollo Social	2 - Vivienda y Servicios a la Comunidad	7 - Desarrollo Regional	6 - Fondo de Aportaciones para el Fortalecimiento de los Municipios y de las Demarcaciones Territoriales del Distrito Federal	200437	Tasa de variación del ingreso disponible del municipio o demarcación territorial de la Ciudad de México	Este indicador muestra la variación del ingreso disponible municipal o demarcación territorial de la Ciudad de México del ejercicio fiscal actual respecto del ingreso disponible municipal o demarcación territorial de la Ciudad de México del ejercicio fiscal inmediato anterior. Los ingresos disponibles se refiere al Ingreso de Libre Disposición, según lo señalado en la Ley de Disciplina Financiera de las Entidades Federativas y los Municipios, y está compuesto por los ingresos locales y las participaciones federales, así como los recursos que, en su caso, reciban del Fondo de Estabilización de los Ingresos de las Entidades Federativas en los términos del artículo 19 de la Ley Federal de Presupuesto y Responsabilidad Hacendaria y cualquier otro recurso que no esté destinado a un fin específico. Excluye Transferencias Federales Etiquetadas e Ingresos Derivados de Financiamientos. El momento contable del ingreso que se debe considerar es el del ingreso recaudado.	[(Ingreso disponible municipal o de la demarcación territorial de la Ciudad de México en el año t / Ingreso disponible municipal o de la demarcación territorial de la Ciudad de México del año t-1)-1]*100	Ascendente	4.75244	4.75244	.88148	18.55	Validado
2025	4	4	Puebla	San Pedro Cholula	33 - Aportaciones Federales para Entidades Federativas y Municipios	411 - Unidad de Diseño Presupuestario, Control y Seguimiento del Gasto	1005	FORTAMUN	2 - Desarrollo Social	2 - Vivienda y Servicios a la Comunidad	7 - Desarrollo Regional	6 - Fondo de Aportaciones para el Fortalecimiento de los Municipios y de las Demarcaciones Territoriales del Distrito Federal	200748	Índice de Dependencia Financiera	Del total de los ingresos propios registrados por el municipio o demarcación territorial de la Ciudad de México, este indicador mostrará la razón en relación con los recursos del FORTAMUN. Los ingresos propios incluyen: impuestos por predial, nóminas y otros impuestos, así como otros ingresos como derechos, productos y aprovechamientos. Este indicador busca conocer la dependencia municipal a los recursos federales ministrados a través del FORTAMUN, comparándolos con los ingresos recibidos a partir de una política recaudatoria municipal activa para fortalecer sus ingresos disponibles y expandir el gasto público para beneficio de sus habitantes. El momento contable del ingreso que se debe considerar es el del ingreso recaudado.	(Recursos ministrados del FORTAMUN al municipio o demarcación territorial/Ingresos propios registrados por el municipio o demarcación territorial de la Ciudad de México)	Descendente	.57503	.57503	.5978	96.19	Validado
2025	4	4	Puebla	San Pedro Cholula	33 - Aportaciones Federales para Entidades Federativas y Municipios	411 - Unidad de Diseño Presupuestario, Control y Seguimiento del Gasto	1004	FAIS Municipal y de las Demarcaciones Territoriales del Distrito Federal	2 - Desarrollo Social	2 - Vivienda y Servicios a la Comunidad	7 - Desarrollo Regional	5 - Fondo de Aportaciones para la Infraestructura Social	201490	Porcentaje de otros proyectos registrados en la MIDS	Permite conocer el número de otros proyectos (proyectos PRODIM, proyectos de Gastos Indirectos y Proyectos Especiales) registrados en la MIDS para su ejecución durante el año. La clasificación de proyectos Complementarios puede ser consultada en el Catálogo FAIS 2016. Todo proyecto no considerado en el Catálogo como directo o complementario puede considerarse como proyecto especial	(Sumatoria de otros proyectos registrados la MIDS al trimestre correspondiente/Sumatoria de proyectos totales registrados en la MIDS al trimestre correspondiente)*100	Descendente	4.16667	4.16667	1.85185	225	Validado



Entidad	Municipio	Tipo de Registro	Ciclo de Recurso	Tipo de Recurso	Descripción Ramo	Clave Ramo	Descripción Programa	Clave Programa	Programa Fondo Convenio Especifico	Dependencia Ejecutora	Rendimiento Financiero	Reintegración	Tipo de Gasto	Partida	Aprobado	Modificado	Recaudado (Ministrado)	Comprometido	Devengado	Ejercido	Pagado	ESTATUS	Observaciones (Captura)	
Puebla	San Pedro Cholula	Programa presupuestario	2025	FEDERALES (APORTACIONES, SUBSIDIOS CONVENIOS)	Aportaciones Federales para Entidades Federativas y Municipios	33	FAIS Municipal y de las Demarcaciones Territoriales del Distrito Federal	1004	Sin Especificar	Sin Especificar	113151.98	0		Total del Programa Presupuestario	73602738	73715889.98	73715889.98	73715889.98	73715889.98	53308021.5	53308021.5		[["Dependencia Ejecutora": "Municipio de San Pedro Cholula", "Observación": "LOS INTERESES SE APLICARAN AL FINAL DEL EJERCICIO EN LA PARTIDA 614"]]]	
Puebla	San Pedro Cholula	Partida genérica	2025	FEDERALES (APORTACIONES, SUBSIDIOS CONVENIOS)	Aportaciones Federales para Entidades Federativas y Municipios	33	FAIS Municipal y de las Demarcaciones Territoriales del Distrito Federal	1004	FAIS MUNICIPAL AL 25	Municipio de San Pedro Cholula			2 - Gasto de Inversión	246 - Material eléctrico y electrónico	1474260	0	0	0	0	0	0	0	Validado	PARTIDA CANCELADA
Puebla	San Pedro Cholula	Partida genérica	2025	FEDERALES (APORTACIONES, SUBSIDIOS CONVENIOS)	Aportaciones Federales para Entidades Federativas y Municipios	33	FAIS Municipal y de las Demarcaciones Territoriales del Distrito Federal	1004	FAIS MUNICIPAL AL 25	Municipio de San Pedro Cholula			1 - Gasto corriente	332 - Servicios de diseño, arquitectura, ingeniería y actividades relacionadas	824192.7	877903.95	877903.95	877903.95	877903.95	0	0	0	Validado	PAGO DE ESTUDIOS Y PROYECTOS
Puebla	San Pedro Cholula	Partida genérica	2025	FEDERALES (APORTACIONES, SUBSIDIOS CONVENIOS)	Aportaciones Federales para Entidades Federativas y Municipios	33	FAIS Municipal y de las Demarcaciones Territoriales del Distrito Federal	1004	FAIS MUNICIPAL AL 25	Municipio de San Pedro Cholula			2 - Gasto de Inversión	615 - Construcción de vías de comunicación	0	1759680.25	1759680.25	1759680.25	1759680.25	1759680.25	1759680.25	1759680.25	Validado	CONSTRUCCION DE VIAS DE COMUNICACION: REHABILITACION DE PAVIMENTO CON CONCRETO ASFALTICO DE CARRETERA
Puebla	San Pedro Cholula	Partida genérica	2025	FEDERALES (APORTACIONES, SUBSIDIOS CONVENIOS)	Aportaciones Federales para Entidades Federativas y Municipios	33	FAIS Municipal y de las Demarcaciones Territoriales del Distrito Federal	1004	FAIS MUNICIPAL AL 25	Municipio de San Pedro Cholula			2 - Gasto de Inversión	614 - División de terrenos y construcción de obras de urbanización	42687382.8	39003039.16	39003039.16	39003039.16	39003039.16	21930645.84	21930645.84	21930645.84	Validado	DIVISION DE TERRERNO Y CONSTRUCCION DE OBRAS DE URBANIZACION: CONSTRUCCION DE PAVIMENTO EN VARIAS CALLES DE LAS LOCALIDADES: CONCRETO ASFALTICO, REHABILITACION DE PAVIMENTO EN AVENIDA, REHABILITACION DE ALUMBRADO PUBLICO EN VARIAS LOCALIDADES DEL MUNICIPIO DE SAN PEDRO CHOLULA, PUEBLA (EN ESTA PARTIDA SE APLICAN LOS INTERESE FAISMUN 2025)
Puebla	San Pedro Cholula	Partida genérica	2025	FEDERALES (APORTACIONES, SUBSIDIOS CONVENIOS)	Aportaciones Federales para Entidades Federativas y Municipios	33	FAIS Municipal y de las Demarcaciones Territoriales del Distrito Federal	1004	FAIS MUNICIPAL AL 25	Municipio de San Pedro Cholula			2 - Gasto de Inversión	613 - Construcción de obras para el abastecimiento de agua, petróleo, gas, electricidad y	8973588	1869980.41	1869980.41	1869980.41	1869980.41	1869980.41	1072683.56	1072683.56	Validado	OBRAS DE ABASTECIMIENTO: OBRAS DE REHABILITACION DE DRENAJE SANITARIO
Puebla	San Pedro Cholula	Partida genérica	2025	FEDERALES (APORTACIONES, SUBSIDIOS CONVENIOS)	Aportaciones Federales para Entidades Federativas y Municipios	33	FAIS Municipal y de las Demarcaciones Territoriales del Distrito Federal	1004	FAIS MUNICIPAL AL 25	Municipio de San Pedro Cholula			2 - Gasto de Inversión	622 - Edificación no habitacional	0	1660274.36	1660274.36	1660274.36	1660274.36	0	0	0	Validado	EDIFICACION NO HABITACIONAL: OBRAS DE MANTENIMIENTO DE MERCADO
Puebla	San Pedro Cholula	Partida genérica	2025	FEDERALES (APORTACIONES, SUBSIDIOS CONVENIOS)	Aportaciones Federales para Entidades Federativas y Municipios	33	FAIS Municipal y de las Demarcaciones Territoriales del Distrito Federal	1004	FAIS MUNICIPAL AL 25	Municipio de San Pedro Cholula			1 - Gasto corriente	441 - Ayudas sociales a personas	19643314.5	28545011.85	28545011.85	28545011.85	28545011.85	28545011.85	28545011.85	28545011.85	Validado	AYUDAS SOCIALES A PERSONAS: MEJORAMIENTO DE VIVIENDA 2025CALENTADORES, SOLARES, 2025, ELECTRIFICACION NO CONVENCIONAL, 2025 Y ESTUFAS ECOLOGICAS



Entidad	Municipio	Tipo de Registro	Ciclo de Recurso	Tipo de Recurso	Descripción Ramo	Clave Ramo	Descripción Programa	Clave Programa	Programa Fondo Convenio Especifico	Dependencia Ejecutora	Rendimiento Financiero	Reintegración	Tipo de Gasto	Partida	Aprobado	Modificado	Recaudado (Ministrado)	Comprometido	Devengado	Ejercido	Pagado	ESTATUS	Observaciones (Captura)	
Puebla	San Pedro Cholula	Programa presupuestario	2025	FEDERALES (APORTACIONES, SUBSIDIOS CONVENIOS)	Aportaciones Federales para Entidades Federativas y Municipios	33	FORTAMUN	I005	Sin Especificar	Sin Especificar	36416.13	0		Total del Programa Presupuestario	131995891	132032307.13	132032307.13	132032307.13	132032307.13	131160524.31	131160524.31		[["Dependencia Ejecutora": "Municipio de San Pedro Cholula", "Observación": "LOS INTERESES SE APLICAN EN LA PARTIDA 311"]]]	
Puebla	San Pedro Cholula	Partida genérica	2025	FEDERALES (APORTACIONES, SUBSIDIOS CONVENIOS)	Aportaciones Federales para Entidades Federativas y Municipios	33	FORTAMUN	I005	FORTAMUN 25	Municipio de San Pedro Cholula			1 - Gasto corriente	113 - Sueldos base personal permanente	44600215.04	44398109.09	44398109.09	44398109.09	44398109.09	44398109.09	44398109.09	44398109.09	Validado	SUELDOS Y SALARIOS PARA ELEMENTOS DE LA SECRETARIA DE SEGURIDAD CIUDADANA 2025
Puebla	San Pedro Cholula	Partida genérica	2025	FEDERALES (APORTACIONES, SUBSIDIOS CONVENIOS)	Aportaciones Federales para Entidades Federativas y Municipios	33	FORTAMUN	I005	FORTAMUN 25	Municipio de San Pedro Cholula			1 - Gasto corriente	853 - Otros convenios	9332223.55	9188894.45	9188894.45	9188894.45	9188894.45	9188894.45	9188894.45	9188894.45	Validado	APORTACION AL CONVENIO DE COLABORACION DEL CERESO 2025 CONVENIO DE TRANSFERENCIA DE RECURSOS FINANCIEROS Y CONVENIO DE EVALUACIONES DE CONTROL DE CONFIANZA PARA LAS INSTITUCIONES DE SEGURIDAD PÚBLICA: ASPIRANTES Y PERMANENCIA
Puebla	San Pedro Cholula	Partida genérica	2025	FEDERALES (APORTACIONES, SUBSIDIOS CONVENIOS)	Aportaciones Federales para Entidades Federativas y Municipios	33	FORTAMUN	I005	FORTAMUN 25	Municipio de San Pedro Cholula			1 - Gasto corriente	515 - Equipo de cómputo y de tecnologías de la información	7463819	7998285.75	7998285.75	7998285.75	7998285.75	7998285.75	7998285.75	7998285.75	Validado	IMPLEMENTACIÓN DE SISTEMAS EN SOFTWARE (PROGRAMAS) Y EQUIPO DE COMPUTO PARA CATASTRO Y RECAUDACION DE SAN PEDRO CHOLULA
Puebla	San Pedro Cholula	Partida genérica	2025	FEDERALES (APORTACIONES, SUBSIDIOS CONVENIOS)	Aportaciones Federales para Entidades Federativas y Municipios	33	FORTAMUN	I005	FORTAMUN 25	Municipio de San Pedro Cholula			2 - Gasto de Inversión	541 Vehiculos y Equipo Terrestre	22362704.26	17060955.2	17060955.2	17060955.2	17060955.2	17060955.2	17060955.2	17060955.2	Validado	ADQUISICION DE VEHICULOS Y EQUIPAMIENTO PARA SEGURIDAD PUBLICA
Puebla	San Pedro Cholula	Partida genérica	2025	FEDERALES (APORTACIONES, SUBSIDIOS CONVENIOS)	Aportaciones Federales para Entidades Federativas y Municipios	33	FORTAMUN	I005	FORTAMUN 25	Municipio de San Pedro Cholula			2 - Gasto de Inversión	392 Impuestos derechos	16550000	2993784	2993784	2993784	2993784	2245338	2245338	2245338	Validado	PAGO POR DERECHOS DE CARGA Y APROVECHAMIENTO DE AGUA, PAGO POR DESCARGA DE AGUA RESIDUALES
Puebla	San Pedro Cholula	Partida genérica	2025	FEDERALES (APORTACIONES, SUBSIDIOS CONVENIOS)	Aportaciones Federales para Entidades Federativas y Municipios	33	FORTAMUN	I005	FORTAMUN 25	Municipio de San Pedro Cholula			1 - Gasto corriente	358 - Servicios de limpieza y manejo de desechos	0	13337612	13337612	13337612	13337612	13337612	13337612	13337612	Validado	PAGO AL RELLENO SANITARIO POR TIRAR LOS RESIDUOS SOLIDOS
Puebla	San Pedro Cholula	Partida genérica	2025	FEDERALES (APORTACIONES, SUBSIDIOS CONVENIOS)	Aportaciones Federales para Entidades Federativas y Municipios	33	FORTAMUN	I005	FORTAMUN 25	Municipio de San Pedro Cholula			1 - Gasto corriente	271 Vestuario uniformes	0	5180779.82	5180779.82	5180779.82	5180779.82	5180779.82	5180779.82	5180779.82	Validado	VESTUARIO Y UNIFORMES: ADQUISICION DE UNIFORMES PARA SEGURIDAD PUBLICA

Entidad	Municipio	Tipo de Registro	Ciclo de Recurso	Tipo de Recurso	Descripción Ramo	Clave Ramo	Descripción Programa	Clave Programa	Program a Fondo Conveni o Especifico	Dependenci a Ejecutora	Rendimi ento Financie ro	Rein tegr o	Tipo de Gasto	Partida	Aprobado	Modificado	Recaudado (Ministrado)	Comprometi do	Devengado	Ejercido	Pagado	ESTATU S	Observaciones (Captura)
Puebla	San Pedro Cholula	Partida genérica	2025	FEDERALES (APORTACIONES, SUBSIDIOS CONVENIOS)	Aportaciones Federales para Entidades Federativas y Municipios	33	FORTAMUN	I005	FORTAM UN 25	Municipio de San Pedro Cholula			1 - Gasto corriente	311 - Energía eléctrica	28126929.15	28313886.82	28313886.82	28313886.82	28313886.82	28190550	28190550	Validado	PAGO A CFE ALUMBRADO Y ENERGIA ELECTRICA DEL H. AYUNTAMIENTO DE SAN PEDRO CHOLULA 2025
Puebla	San Pedro Cholula	Partida genérica	2025	FEDERALES (APORTACIONES, SUBSIDIOS CONVENIOS)	Aportaciones Federales para Entidades Federativas y Municipios	33	FORTAMUN	I005	FORTAM UN 25	Municipio de San Pedro Cholula			1 - Gasto corriente	334 - Servicios de capacitación	3560000	3560000	3560000	3560000	3560000	3560000	3560000	Validado	CAPACITACIONES DE FORMACION INICIAL Y CONTINUA CONFORME AL PROGRAMA RECTOR

