

ORGANISMO OPERADOR DEL SERVICIO DE LIMPIA  
DEL MUNICIPIO DE SAN PEDRO CHOLULA  
ESTADO DE ACTIVIDADES  
Del 1 de Enero al 31 de Julio de 2025  
(Cifras en Pesos)

	2025	2024
<b>INGRESOS Y OTROS BENEFICIOS</b>		
INGRESOS DE GESTIÓN	623.80	6,914.33
IMPUESTOS	0.00	0.00
CUOTAS Y APORTACIONES DE SEGURIDAD SOCIAL	0.00	0.00
CONTRIBUCIONES DE MEJORAS	0.00	0.00
DERECHOS	0.00	0.00
PRODUCTOS	623.80	6,914.33
APROVECHAMIENTOS	0.00	0.00
INGRESOS POR VENTA DE BIENES Y PRESTACIÓN DE SERVICIOS	0.00	0.00
PART, APORT, CONV, INCENT. DERIV. D/COLAB.FISCAL, F. DIST. DE APORT, TRANSF, ASIG, SUBS Y SUBV Y P Y JUB	25,619,346.46	49,389,497.47
PART, APORT, CONV, INCENT. DERIV. D/COLAB.FISCAL, F. DIST. DE APORT	0.00	0.00
TRANSFERENCIAS, ASIGNACIONES, SUBSIDIOS Y SUBVENCIONES Y PENSIONES Y JUBILACIONES	25,619,346.46	49,389,497.47
OTROS INGRESOS Y BENEFICIOS	0.00	0.00
INGRESOS FINANCIEROS	0.00	0.00
INCREMENTO POR VARIACIÓN DE INVENTARIOS	0.00	0.00
DISMINUCIÓN DEL EXCESO DE ESTIMACIONES POR PÉRDIDA O DETERIORO U OBSOLESCENCIA	0.00	0.00
DISMINUCIÓN DEL EXCESO DE PROVISIONES	0.00	0.00
OTROS INGRESOS Y BENEFICIOS VARIOS	0.00	0.00
TOTAL DE INGRESOS Y OTROS BENEFICIOS	25,619,970.26	49,396,411.80
<b>GASTOS Y OTRAS PÉRDIDAS</b>		
GASTOS DE FUNCIONAMIENTO	25,426,406.60	49,622,832.87
SERVICIOS PERSONALES	10,815,237.60	19,512,640.79
MATERIALES Y SUMINISTROS	1,758,518.87	7,079,617.94
SERVICIOS GENERALES	12,852,650.13	23,030,574.14
TRANSFERENCIAS, ASIGNACIONES, SUBSIDIOS Y OTRAS AYUDAS	0.00	0.00
TRANSFERENCIAS INTERNAS Y ASIGNACIONES AL SECTOR PÚBLICO	0.00	0.00
TRANSFERENCIAS AL RESTO DEL SECTOR PÚBLICO	0.00	0.00
SUBSIDIOS Y SUBVENCIONES	0.00	0.00
AYUDAS SOCIALES	0.00	0.00
PENSIONES Y JUBILACIONES	0.00	0.00
TRANSFERENCIAS A FIDEICOMISOS, MANDATOS Y CONTRATOS ANÁLOGOS	0.00	0.00
TRANSFERENCIAS A LA SEGURIDAD SOCIAL	0.00	0.00
DONATIVOS	0.00	0.00
TRANSFERENCIAS AL EXTERIOR	0.00	0.00
PARTICIPACIONES Y APORTACIONES	0.00	0.00
PARTICIPACIONES	0.00	0.00
APORTACIONES	0.00	0.00
CONVENIOS	0.00	0.00
INTERESES, COMISIONES Y OTROS GASTOS DE LA DEUDA PÚBLICA	0.00	0.00

ORGANISMO OPERADOR DEL SERVICIO DE LIMPIA  
 DEL MUNICIPIO DE SAN PEDRO CHOLULA  
 ESTADO DE ACTIVIDADES  
 Del 1 de Enero al 31 de Julio de 2025  
 (Cifras en Pesos)

	2025	2024
INTERESES DE LA DEUDA PÚBLICA	0.00	0.00
COMISIONES DE LA DEUDA PÚBLICA	0.00	0.00
GASTOS DE LA DEUDA PÚBLICA	0.00	0.00
COSTO POR COBERTURAS	0.00	0.00
APOYOS FINANCIEROS	0.00	0.00
OTROS GASTOS Y PÉRDIDAS EXTRAORDINARIAS	0.00	823,369.67
ESTIMACIONES, DEPRECIACIONES, DETERIOROS, OBSOLESCENCIAS Y AMORTIZACIONES	0.00	823,369.67
PROVISIONES	0.00	0.00
DISMINUCIONES DE INVENTARIOS	0.00	0.00
OTROS GASTOS	0.00	0.00
INVERSIÓN PÚBLICA	0.00	0.00
INVERSIÓN PÚBLICA NO CAPITALIZABLE	0.00	0.00
TOTAL DE GASTOS Y OTRAS PÉRDIDAS	25,426,406.60	50,446,202.54
RESULTADO DEL EJERCICIO (AHORRO/DESAHORRO) .....	193,563.66	-1,049,790.74

Bajo protesta de decir verdad declaramos que los Estados Financieros y sus notas,  
 son razonablemente correctos y son responsabilidad del emisor.

C. RUBI VAZQUEZ VAZQUEZ  
 COORDINADORA

C. ANGELICA ELIZETH BENAVIDES GONZALEZ  
 DIRECTORA ADMINISTRATIVA



ORGANISMO OPERADOR DEL SERVICIO DE LIMPIA  
DEL MUNICIPIO DE SAN PEDRO CHOLULA  
ESTADO DE SITUACIÓN FINANCIERA  
Al 31 de Julio de 2025  
(Cifras en Pesos)

	2025	2024
ACTIVO		
ACTIVO CIRCULANTE		
EFFECTIVO Y EQUIVALENTES	875,240.06	347,590.89
DERECHOS A RECIBIR EFFECTIVO O EQUIVALENTES	11,707.00	4,924,225.61
DERECHOS A RECIBIR BIENES O SERVICIOS	0.00	0.00
INVENTARIOS	0.00	0.00
ALMACENES	85,030.09	115,380.27
ESTIMACION POR PÉRDIDAS O DETERIORO DE ACTIVOS CIRCULANTES	0.00	0.00
OTROS ACTIVOS CIRCULANTES	0.00	0.00
TOTAL DE ACTIVOS CIRCULANTES	971,977.15	5,387,196.77
ACTIVO NO CIRCULANTE		
INVERSIONES FINANCIERAS A LARGO PLAZO	0.00	0.00
DERECHOS A RECIBIR EFFECTIVO O EQUIVALENTES A LARGO PLAZO	0.00	0.00
BIENES INMUEBLES, INFRAESTRUCTURA Y CONSTRUCCIONES EN PROCESO	0.00	0.00
BIENES MUEBLES	3,675,720.35	3,675,720.35
ACTIVOS INTANGIBLES	0.00	0.00
DEPRECIACIÓN, DETERIORO Y AMORTIZACIÓN ACUMULADA DE BIENES	-1,941,598.07	-1,941,598.07
ACTIVOS DIFERIDOS	0.00	0.00
ESTIMACION POR PÉRDIDA O DETERIORO DE ACTIVOS NO CIRCULANTES	0.00	0.00
OTROS ACTIVOS NO CIRCULANTES	0.00	0.00
TOTAL DE ACTIVOS NO CIRCULANTES	1,734,122.28	1,734,122.28
PASIVO		
PASIVO CIRCULANTE		
CUENTAS POR PAGAR A CORTO PLAZO	633,546.84	5,225,765.48
DOCUMENTOS POR PAGAR A CORTO PLAZO	0.00	0.00
PORCIÓN A CORTO PLAZO DE LA DEUDA PÚBLICA A LARGO PLAZO	0.00	0.00
TÍTULOS Y VALORES A CORTO PLAZO	0.00	0.00
PASIVOS DIFERIDOS A CORTO PLAZO	0.00	0.00
FONDOS Y BIENES DE TERCEROS EN GARANTÍA Y/O ADMINISTRACIÓN A CORTO PLAZO	0.00	0.00
PROVISIONES A CORTO PLAZO	0.00	0.00
OTROS PASIVOS A CORTO PLAZO	0.00	0.00
TOTAL DE PASIVOS CIRCULANTES	633,546.84	5,225,765.48
PASIVO NO CIRCULANTE		
CUENTAS POR PAGAR A LARGO PLAZO	0.00	0.00
DOCUMENTOS POR PAGAR A LARGO PLAZO	0.00	0.06
DEUDA PÚBLICA A LARGO PLAZO	0.00	0.00
PASIVOS DIFERIDOS A LARGO PLAZO	0.00	0.00
FONDOS Y BIENES DE TERCEROS EN GARANTÍA Y/O ADMINISTRACIÓN A LARGO PLAZO	0.00	0.00
PROVISIONES A LARGO PLAZO	0.00	0.00
TOTAL DE PASIVOS NO CIRCULANTES	0.00	0.06
TOTAL DEL PASIVO.....	633,546.84	5,225,765.54
HACIENDA PÚBLICA / PATRIMONIO		
HACIENDA PÚBLICA/PATRIMONIO CONTRIBUIDO	0.00	0.00
APORTACIONES	0.00	0.00
DONACIONES DE CAPITAL	0.00	0.00
ACTUALIZACIÓN DE LA HACIENDA PÚBLICA/PATRIMONIO	0.00	0.00

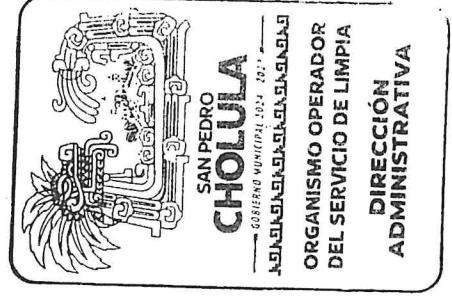
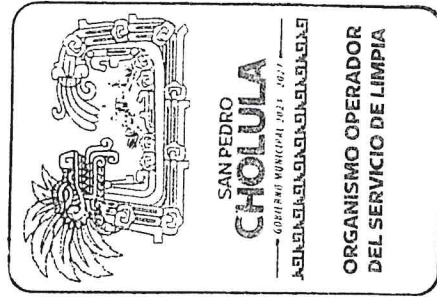
ORGANISMO OPERADOR DEL SERVICIO DE LIMPIA  
 DEL MUNICIPIO DE SAN PEDRO CHOLULA  
 ESTADO DE SITUACIÓN FINANCIERA  
 Al 31 de Julio de 2025  
 (Cifras en Pesos)

	2025	2024
HACIENDA PÚBLICA/PATRIMONIO GENERADO	2,072,552.59	1,895,553.51
RESULTADO DEL EJERCICIO (AHORRO/DESAHORRO)	193,563.66	-1,049,790.74
RESULTADOS DE EJERCICIOS ANTERIORES	1,864,623.61	2,930,978.93
REVALÚOS	14,365.32	14,365.32
RESERVAS	0.00	0.00
RECTIFICACIONES DE RESULTADOS DE EJERCICIOS ANTERIORES	0.00	0.00
EXCESO O INSUFICIENCIA EN LA ACTUALIZACIÓN DE LA HACIENDA PÚBLICA/PATRIMONIO	0.00	0.00
RESULTADO POR POSICIÓN MONETARIA	0.00	0.00
RESULTADO POR TENENCIA DE ACTIVOS NO MONETARIOS	0.00	0.00
TOTAL HACIENDA PÚBLICA/PATRIMONIO.....	2,072,552.59	1,895,553.51
TOTAL DEL PASIVO Y HACIENDA PÚBLICA/PATRIMONIO....	2,706,099.43	7,121,319.05
TOTAL DEL ACTIVO.....	2,706,099.43	7,121,319.05

Bajo protesta de decir verdad declaramos que los Estados Financieros y sus notas,  
 son razonablemente correctos y son responsabilidad del emisor.

C. RUBI VAZQUEZ VAZQUEZ  
 COORDINADORA

C. ANGELICA ELIZETH BENAVIDES GONZALEZ  
 DIRECTORA ADMINISTRATIVA



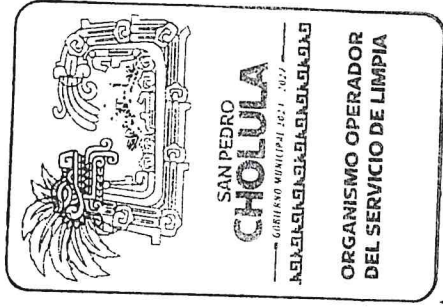
ORGANISMO OPERADOR DEL SERVICIO DE LIMPIA  
 DEL MUNICIPIO DE SAN PEDRO CHOLULA  
 ESTADO DE VARIACIÓN EN LA HACIENDA PÚBLICA  
 Del 1 de Enero al 31 de Julio de 2025  
 (Cifras en Pesos)

Concepto	Hacienda Pública/ Patrimonio Contribuido	Hacienda Pública/ Patrimonio Generado de Ejercicios Ant.	Hacienda Pública/ Patrimonio Generado del Ejercicio	Exceso o Insuficiencia en la Actualización de la Hacienda Pública / Patrimonio /	TOTAL
Hacienda Pública / Patrimonio Contribuido Neto 2024	0.00				0.00
Aportaciones	0.00				0.00
Donaciones de Capital	0.00				0.00
Actualización de la Hacienda Pública/Patrimonio	0.00				0.00
Hacienda Pública / Patrimonio Generado Neto 2024		2,945,344.25	-1,049,790.74		1,895,553.51
Resultado del Ejercicio (Ahorro/Desahorro)			-1,049,790.74		-1,049,790.74
Resultados de Ejercicios Anteriores					
Revalúos		2,930,978.93			2,930,978.93
Reservas		14,365.32			14,365.32
Rectificaciones de Resultados de Ejercicios Anteriores		0.00			0.00
		0.00			0.00
Exceso o Insuficiencia en la Actualización de la Hacienda Pública/Patrimonio Neto 2024				0.00	0.00
Resultado por Posición Monetaria				0.00	0.00
Resultado por Tenencia de Activos no Monetarios				0.00	0.00
Hacienda Pública / Patrimonio Neto Final 2024	0.00	2,945,344.25	-1,049,790.74	0.00	1,895,553.51
Cambios en la Hacienda Pública / Patrimonio Contribuido Neto 2025	0.00				0.00
Aportaciones	0.00				0.00
Donaciones de Capital	0.00				0.00
Actualización de la Hacienda Pública/Patrimonio	0.00				0.00

ORGANISMO OPERADOR DEL SERVICIO DE LIMPIA  
 DEL MUNICIPIO DE SAN PEDRO CHOLULA  
 ESTADO DE VARIACION EN LA HACIENDA PÚBLICA  
 Del 1 de Enero al 31 de Julio de 2025  
 (Cifras en Pesos)

Variaciones de la Hacienda Pública /			
Patrimonio Generado Neto 2025	-1,066,355.32	1,243,354.40	176,999.08
Resultado del Ejercicio (Ahorro/Desahorro)		193,563.66	193,563.66
Resultados de Ejercicios Anteriores	-1,066,355.32	1,049,790.74	-16,564.58
Revalúos		0.00	0.00
Reservas		0.00	0.00
Rectificaciones de Resultados de Ejercicios Anteriores		0.00	0.00
Cambios en el Exceso o Insuficiencia en la Actualización de la Hacienda Pública/Patrimonio Neto 2025			0.00
Resultado por Posición Monetaria			0.00
Resultado por Tenencia de Activos no Monetarios			0.00
Hacienda Pública / Patrimonio Neto Final 2025	0.00	1,878,988.93	2,072,552.59

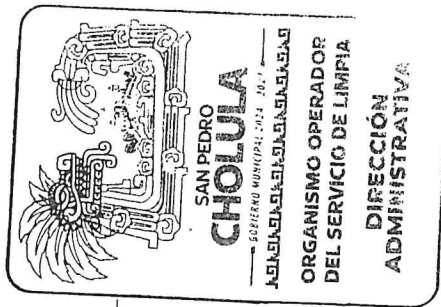
Bajo protesta de decir verdad declaramos que los Estados Financieros y sus notas,  
 son razonablemente correctos y son responsabilidad del emisor.



*[Handwritten signature]*

C. RUBI VAZQUEZ VAZQUEZ  
 COORDINADORA

C. ANGELICA ELIZETH BENAVIDES GONZALEZ  
 DIRECTORA ADMINISTRATIVA



ORGANISMO OPERADOR DEL SERVICIO DE LIMPIA  
DEL MUNICIPIO DE SAN PEDRO CHOLULA  
ESTADO DE CAMBIOS EN LA SITUACIÓN FINANCIERA  
Del 1 de Enero al 31 de Julio de 2025  
(Cifras en Pesos)

	Origen	Aplicación
ACTIVO	4,415,219.62	-
ACTIVO CIRCULANTE	4,415,219.62	-
EFECTIVO Y EQUIVALENTES	-	527,649.17
DERECHOS A RECIBIR EFECTIVO O EQUIVALENTES	4,912,518.61	-
DERECHOS A RECIBIR BIENES O SERVICIOS	-	-
INVENTARIOS	-	-
ALMACENES	30,350.18	-
ESTIMACIÓN POR PÉRDIDAS O DETERIORO DE	-	-
ACTIVOS CIRCULANTES	-	-
OTROS ACTIVOS CIRCULANTES	-	-
ACTIVO NO CIRCULANTE	0.00	-
INVERSIONES FINANCIERAS A LARGO PLAZO	-	-
DERECHOS A RECIBIR EFECTIVO O EQUIVALENTES A LARGO PLAZO	-	-
BIENES INMUEBLES, INFRAESTRUCTURA Y CONSTRUCCIONES EN PROCESO	-	-
BIENES MUEBLES	-	-
ACTIVOS INTANGIBLES	-	-
DEPRECIACIÓN, DETERIORO Y AMORTIZACIÓN ACUMULADA DE BIENES	0.00	-
ACTIVOS DIFERIDOS	-	-
ESTIMACIÓN POR PÉRDIDA O DETERIORO DE	-	-
ACTIVOS NO CIRCULANTES	-	-
OTROS ACTIVOS NO CIRCULANTES	-	-
PASIVO	-	4,592,218.70
PASIVO CIRCULANTE	-	4,592,218.64
CUENTAS POR PAGAR A CORTO PLAZO	-	4,592,218.64
DOCUMENTOS POR PAGAR A CORTO PLAZO	-	-
PORCIÓN A CORTO PLAZO DE LA DEUDA PÚBLICA A LARGO PLAZO	-	-
TÍTULOS Y VALORES A CORTO PLAZO	-	-
PASIVOS DIFERIDOS A CORTO PLAZO	-	-
FONDOS Y BIENES DE TERCEROS EN GARANTÍA Y/O ADMINISTRACIÓN A CORTO PLAZO	-	-
PROVISIONES A CORTO PLAZO	-	-
OTROS PASIVOS A CORTO PLAZO	-	-
PASIVO NO CIRCULANTE	-	0.06
CUENTAS POR PAGAR A LARGO PLAZO	-	-
DOCUMENTOS POR PAGAR A LARGO PLAZO	-	0.06
DEUDA PÚBLICA A LARGO PLAZO	-	-
PASIVOS DIFERIDOS A LARGO PLAZO	-	-
FONDOS Y BIENES DE TERCEROS EN GARANTÍA Y/O ADMINISTRACIÓN A LARGO PLAZO	-	-
PROVISIONES A LARGO PLAZO	-	-
HACIENDA PÚBLICA/PATRIMONIO	176,999.08	-

ORGANISMO OPERADOR DEL SERVICIO DE LIMPIA  
 DEL MUNICIPIO DE SAN PEDRO CHOLULA  
 ESTADO DE CAMBIOS EN LA SITUACIÓN FINANCIERA  
 Del 1 de Enero al 31 de Julio de 2025  
 (Cifras en Pesos)

	Origen	Aplicación
HACIENDA PÚBLICA/PATRIMONIO CONTRIBUIDO	-	-
APORTACIONES	-	-
DONACIONES DE CAPITAL	-	-
ACTUALIZACIÓN DE LA HACIENDA PÚBLICA/PATRIMONIO	-	-
HACIENDA PÚBLICA/PATRIMONIO GENERADO	176,999.08	-
RESULTADO DEL EJERCICIO (AHORRO/DESAHORRO)	1,243,354.40	-
RESULTADOS DE EJERCICIOS ANTERIORES	-	1,066,355.32
REVALÚOS	-	-
RESERVAS	-	-
RECTIFICACIONES DE RESULTADOS DE EJERCICIOS ANTERIORES	-	-
EXCESO O INSUFICIENCIA EN LA ACTUALIZACIÓN DE LA HACIENDA PÚBLICA/PATRIMONIO	-	-
RESULTADO POR POSICIÓN MONETARIA	-	-
RESULTADO POR TENENCIA DE ACTIVOS NO MONETARIOS	-	-

Bajo protesta de decir verdad declaramos que los Estados Financieros y sus notas, son razonablemente correctos y son responsabilidad del emisor.

*[Handwritten signature]*  
 C. RUBI VAZQUEZ VAZQUEZ  
 COORDINADORA

*[Handwritten signature]*  
 C. ANGELICA ELIZETH BENAVIDES GONZALEZ  
 DIRECTORA ADMINISTRATIVA



ORGANISMO OPERADOR DEL SERVICIO DE LIMPIA  
DEL MUNICIPIO DE SAN PEDRO CHOLULA  
ESTADO DE FLUJOS DE EFECTIVO  
Del 1 de Enero al 31 de Julio de 2025  
(Cifras en Pesos)

Concepto	2025	2024
<b>FLUJOS DE EFECTIVO DE LAS ACTIVIDADES DE OPERACIÓN</b>		
ORIGEN	25,723,626.94	44,557,706.98
IMPUESTOS	0.00	0.00
CUOTAS Y APORTACIONES DE SEGURIDAD SOCIAL	0.00	0.00
CONTRIBUCIONES DE MEJORAS	0.00	0.00
DERECHOS	0.00	0.00
PRODUCTOS	557.66	6,914.33
APROVECHAMIENTOS	0.00	0.00
INGRESOS POR VENTA DE BIENES Y PRESTACIÓN DE SERVICIOS	0.00	0.00
PARTICIPACIONES, APORTACIONES, CONVENIOS, INCENTIVOS DERIV. DE LA COLAB. FISCAL Y FONDOS DIST. DE APORT	0.00	0.00
TRANSFERENCIAS, ASIGNACIONES, SUBSIDIOS Y SUBVENCIONES, Y PENSIONES Y JUBILACIONES	25,723,069.28	44,550,792.65
OTROS ORÍGENES DE OPERACIÓN	0.00	0.00
APLICACIÓN	23,447,486.15	44,512,897.87
SERVICIOS PERSONALES	9,280,138.95	19,510,054.48
MATERIALES Y SUMINISTROS	1,757,202.87	5,531,784.42
SERVICIOS GENERALES	12,410,144.33	19,471,058.97
TRANSFERENCIAS INTERNAS Y ASIGNACIONES AL SECTOR PÚBLICO	0.00	0.00
TRANSFERENCIAS AL RESTO DEL SECTOR PÚBLICO	0.00	0.00
SUBSIDIOS Y SUBVENCIONES	0.00	0.00
AYUDAS SOCIALES	0.00	0.00
PENSIONES Y JUBILACIONES	0.00	0.00
TRANSFERENCIAS A FIDEICOMISOS, MANDATOS Y CONTRATOS ANÁLOGOS	0.00	0.00
TRANSFERENCIAS A LA SEGURIDAD SOCIAL	0.00	0.00
DONATIVOS	0.00	0.00
TRANSFERENCIAS AL EXTERIOR	0.00	0.00
PARTICIPACIONES	0.00	0.00
APORTACIONES	0.00	0.00
CONVENIOS	0.00	0.00
OTRAS APLICACIONES DE OPERACIÓN	0.00	0.00
FLUJOS NETOS DE EFECTIVO POR ACTIVIDADES DE OPERACIÓN	2,276,140.79	44,809.11

ORGANISMO OPERADOR DEL SERVICIO DE LIMPIA  
DEL MUNICIPIO DE SAN PEDRO CHOLULA  
ESTADO DE FLUJOS DE EFECTIVO  
Del 1 de Enero al 31 de Julio de 2025  
(Cifras en Pesos)

Concepto	2025	2024
<b>FLUJOS DE EFECTIVO DE LAS ACTIVIDADES DE INVERSIÓN</b>		
ORIGEN	0.00	0.00
BIENES INMUEBLES, INFRAESTRUCTURA Y	0.00	0.00
CONSTRUCCIONES EN PROCESO		
BIENES MUEBLES	0.00	0.00
OTROS ORÍGENES DE INVERSIÓN	0.00	0.00
APLICACIÓN	0.00	0.00
BIENES INMUEBLES, INFRAESTRUCTURA Y	0.00	0.00
CONSTRUCCIONES EN PROCESO		
BIENES MUEBLES	0.00	0.00
OTRAS APLICACIONES DE INVERSIÓN	0.00	0.00
FLUJOS NETOS DE EFECTIVO POR	0.00	0.00
ACTIVIDADES DE INVERSIÓN		
<b>FLUJOS DE EFECTIVO DE LAS ACTIVIDADES DE FINANCIAMIENTO</b>		
ORIGEN	5,333,006.84	2,654,249.35
ENDEUDAMIENTO NETO	0.00	0.00
INTERNO	0.00	0.00
EXTERNO	0.00	0.00
OTROS ORÍGENES DE FINANCIAMIENTO	5,333,006.84	2,654,249.35
APLICACIÓN	7,081,498.46	3,458,806.43
SERVICIOS DE LA DEUDA	0.00	0.00
INTERNO	0.00	0.00
EXTERNO	0.00	0.00
OTRAS APLICACIONES DE FINANCIAMIENTO	7,081,498.46	3,458,806.43
FLUJOS NETOS DE EFECTIVO POR	-1,748,491.62	-804,557.08
ACTIVIDADES DE FINANCIAMIENTO		

ORGANISMO OPERADOR DEL SERVICIO DE LIMPIA  
DEL MUNICIPIO DE SAN PEDRO CHOLULA  
ESTADO DE FLUJOS DE EFECTIVO  
Del 1 de Enero al 31 de Julio de 2025  
(Cifras en Pesos)

Concepto	2025	2024
Incremento/Disminución Neta en el Efectivo y Equivalentes al Efectivo	527,649.17	-759,747.97
Efectivo y Equivalentes al Efectivo al Inicio del Ejercicio	347,590.89	1,107,338.86
Efectivo y Equivalentes al Efectivo al Final del Ejercicio	875,240.06	347,590.89

Bajo protesta de decir verdad declaramos que los Estados Financieros y sus notas,  
son razonablemente correctos y son responsabilidad del emisor.


C. RUBI VAZQUEZ VAZQUEZ  
COORDINADORA

C. ANGELICA ELIZETH BENAVIDES GONZALEZ  
DIRECTORA ADMINISTRATIVA




ORGANISMO OPERADOR DEL SERVICIO DE LIMPIA  
DEL MUNICIPIO DE SAN PEDRO CHOLULA  
INFORME SOBRE PASIVOS CONTINGENTES  
Al 31 de Julio de 2025

Bajo protesta de decir verdad declaramos que los Estados Financieros y sus notas,  
son razonablemente correctos y son responsabilidad del emisor.



C. RUBI VAZQUEZ VAZQUEZ  
COORDINADORA



C. ANGELICA ELIZETH BENAVIDES GONZALEZ  
DIRECTORA ADMINISTRATIVA




ORGANISMO OPERADOR DEL SERVICIO DE LIMPIA  
DEL MUNICIPIO DE SAN PEDRO CHOLULA  
ESTADO ANALÍTICO DEL ACTIVO  
Del 1 de Enero al 31 de Julio de 2025  
(Cifras en Pesos)

Concepto	Saldo Inicial 1	Cargos del periodo 2	Abonos del periodo 3	Saldo final 4=(1+2-3)	Variación del periodo 5=(4-1)
ACTIVO	7,092,284.87	56,602,790.25	60,988,975.69	2,706,099.43	-4,386,185.44
ACTIVO CIRCULANTE	5,358,162.59	56,602,790.25	60,988,975.69	971,977.15	-4,386,185.44
EFECTIVO Y EQUIVALENTES	347,590.89	31,056,633.78	30,528,984.61	875,240.06	527,649.17
DERECHOS A RECIBIR EFECTIVO O EQUIVALENTES	4,924,225.61	25,546,156.47	30,458,675.08	11,707.00	-4,912,518.61
DERECHOS A RECIBIR BIENES O SERVICIOS	0.00	0.00	0.00	0.00	0.00
INVENTARIOS	0.00	0.00	0.00	0.00	0.00
ALMACENES	86,346.09	0.00	1,316.00	85,030.09	-1,316.00
ESTIMACIÓN POR PÉRDIDAS O DETERIORO DE ACTIVOS CIRCULANTES	0.00	0.00	0.00	0.00	0.00
OTROS ACTIVOS CIRCULANTES	0.00	0.00	0.00	0.00	0.00
ACTIVO NO CIRCULANTE	1,734,122.28	0.00	0.00	1,734,122.28	0.00
INVERSIONES FINANCIERAS A LARGO PLAZO	0.00	0.00	0.00	0.00	0.00
DERECHOS A RECIBIR EFECTIVO O EQUIVALENTES A LARGO PLAZO	0.00	0.00	0.00	0.00	0.00
BIENES INMUEBLES, INFRAESTRUCTURA Y CONSTRUCCIONES EN PROCESO	0.00	0.00	0.00	0.00	0.00
BIENES MUEBLES	3,675,720.35	0.00	0.00	3,675,720.35	0.00
ACTIVOS INTANGIBLES	0.00	0.00	0.00	0.00	0.00
DEPRECIACIÓN, DETERIORO Y AMORTIZACIÓN ACUMULADA DE BIENES	-1,941,598.07	0.00	0.00	-1,941,598.07	0.00
ACTIVOS DIFERIDOS	0.00	0.00	0.00	0.00	0.00
ESTIMACIÓN POR PÉRDIDA O DETERIORO DE ACTIVOS NO CIRCULANTES	0.00	0.00	0.00	0.00	0.00
OTROS ACTIVOS NO CIRCULANTES	0.00	0.00	0.00	0.00	0.00

Bajo protesta de decir verdad declaramos que los Estados Financieros y sus notas,  
son razonablemente correctos y son responsabilidad del emisor.

ORGANISMO OPERADOR DEL SERVICIO DE LIMPIA  
DEL MUNICIPIO DE SAN PEDRO CHOLULA  
ESTADO ANALÍTICO DEL ACTIVO  
Del 1 de Enero al 31 de Julio de 2025  
(Cifras en Pesos)



C. RUBI VAZQUEZ VAZQUEZ  
COORDINADORA



C. ANGELICA ELIZETH BENAVIDES GONZALEZ  
DIRECTORA ADMINISTRATIVA




ORGANISMO OPERADOR DEL SERVICIO DE LIMPIA  
DEL MUNICIPIO DE SAN PEDRO CHOLULA  
ESTADO ANALÍTICO DE LA DEUDA Y OTROS PASIVOS  
Del 1 de Enero al 31 de Julio de 2025  
(Cifras en Pesos)

Denominación de las Deudas	Moneda de Contratación	Institución o País Acreedor	Saldo Inicial del Periodo	Saldo Final del Periodo
<b>DEUDA PÚBLICA</b>				
Corto Plazo				
Deuda Interna				
Instituciones de Crédito			0.00	0.00
Títulos y Valores			0.00	0.00
Arrendamientos financieros			0.00	0.00
Deuda Externa				
Organismos Financieros Internacionales			0.00	0.00
Deuda Bilateral			0.00	0.00
Títulos y Valores			0.00	0.00
Arrendamientos Financieros			0.00	0.00
Subtotal de Deuda Pública a Corto Plazo			0.00	0.00
Largo Plazo				
Deuda Interna				
Instituciones de Crédito			0.00	0.00
Títulos y Valores			0.00	0.00
Arrendamientos financieros			0.00	0.00
Deuda Externa				
Organismos Financieros Internacionales			0.00	0.00
Deuda Bilateral			0.00	0.00
Títulos y Valores			0.00	0.00
Arrendamientos Financieros			0.00	0.00
Subtotal de Deuda Pública a Largo Plazo			0.00	0.00
Total de Otros Pasivos			5,225,765.54	633,546.84
Total de Deuda Pública y Otros Pasivos			5,225,765.54	633,546.84

Bajo protesta de decir verdad declaramos que los Estados Financieros y sus notas, son razonablemente correctos y son responsabilidad del emisor.

C. RUBI VAZQUEZ VAZQUEZ  
COORDINADORA

C. ANGELICA ELIZETH BENAVIDES GONZALEZ  
DIRECTORA ADMINISTRATIVA



ORGANISMO OPERADOR DEL SERVICIO DE LIMPIA  
DEL MUNICIPIO DE SAN PEDRO CHOLULA  
ESTADO ANALÍTICO DE INGRESOS  
Del 1 de Enero al 31 de Julio de 2025  
(Cifras en Pesos)

Rubro de Ingresos	Ingreso Estimado (1)	Ampliaciones y (Reducciones) (2)	Ingreso Modificado (3=1+2)	Ingreso Devengado (4)	Ingreso Recaudado (5)	Diferencia (6=5-1)
IMPUESTOS	0.00	0.00	0.00	0.00	0.00	0.00
CUOTAS Y APORTACIONES DE SEGURIDAD SOCIAL	0.00	0.00	0.00	0.00	0.00	0.00
CONTRIBUCIONES DE MEJORAS	0.00	0.00	0.00	0.00	0.00	0.00
DERECHOS	0.00	0.00	0.00	0.00	0.00	0.00
PRODUCTOS	0.00	0.00	0.00	623.80	557.66	557.66
APROVECHAMIENTOS	0.00	0.00	0.00	0.00	0.00	0.00
INGRESOS POR VENTAS DE BIENES, PRESTACIÓN DE SERVICIOS Y OTROS INGRESOS	0.00	0.00	0.00	0.00	0.00	0.00
PARTICIPACIONES, APORTACIONES, CONVENIOS, INCENTIVOS DERIV. DE LA COLAB. FISCAL Y FONDOS DIST. DE APORT	0.00	0.00	0.00	0.00	0.00	0.00
TRANSFERENCIAS, ASIGNACIONES, SUBSIDIOS Y SUBVENCIÓNES, Y PENSIONES Y JUBILACIONES	50,341,786.14	0.00	50,341,786.14	25,723,069.28	25,723,069.28	-24,618,716.86
INGRESOS DERIVADOS DE FINANCIAMIENTOS	0.00	0.00	0.00	0.00	0.00	0.00
TOTAL	50,341,786.14	0.00	50,341,786.14	25,723,693.08	25,723,626.94	
					Ingresos Excedentes	0.00

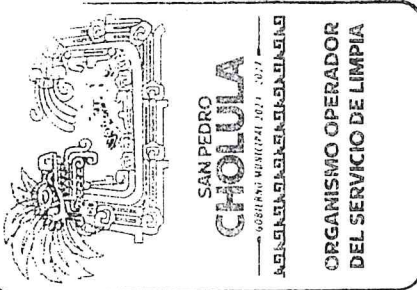
ORGANISMO OPERADOR DEL SERVICIO DE LIMPIA  
DEL MUNICIPIO DE SAN PEDRO CHOLULA  
ESTADO ANALÍTICO DE INGRESOS  
Del 1 de Enero al 31 de Julio de 2025  
(Cifras en Pesos)

Estado Analítico de Ingresos por Fuente de Financiamiento	Ingreso Estimado (1)	Ampliaciones/ (Reducciones) (2)	Ingreso Modificado (3=1+2)	Ingreso Devengado (4)	Ingreso Recaudado (5)	Diferencia (6=5-1)
INGRESOS DEL PODER EJECUTIVO FEDERAL O ESTATAL Y DE LOS MUNICIPIOS	0.00	0.00	0.00	0.00	0.00	0.00
IMPUESTOS	0.00	0.00	0.00	0.00	0.00	0.00
CUOTAS Y APORTACIONES DE SEGURIDAD SOCIAL	0.00	0.00	0.00	0.00	0.00	0.00
CONTRIBUCIONES DE MEJORAS	0.00	0.00	0.00	0.00	0.00	0.00
DERECHOS	0.00	0.00	0.00	0.00	0.00	0.00
PRODUCTOS	0.00	0.00	0.00	0.00	0.00	0.00
APROVECHAMIENTOS	0.00	0.00	0.00	0.00	0.00	0.00
PARTICIPACIONES, APORTACIONES, CONVENIOS, INCENTIVOS DERIV. DE LA COLAB. FISCAL Y FONDOS DIST. DE APORT	0.00	0.00	0.00	0.00	0.00	0.00
TRANSFERENCIAS, ASIGNACIONES, SUBSIDIOS Y SUBVENCIONES, Y PENSIONES Y JUBILACIONES	0.00	0.00	0.00	0.00	0.00	0.00
INGRESOS DE LOS ENTES PÚBLICOS DE LOS PODERES LEGISLATIVO Y JUDICIAL, DE LOS ÓRGANOS AUTÓNOMOS Y DEL SECTOR PARAESTATAL O PARAMUNICIPAL, ASÍ COMO DE LAS EMPRESAS PRODUCTIVAS DEL ESTADO	50,341,786.14	0.00	50,341,786.14	25,723,693.08	25,723,626.94	-24,618,159.20
CUOTAS Y APORTACIONES DE SEGURIDAD SOCIAL	0.00	0.00	0.00	0.00	0.00	0.00
PRODUCTOS	0.00	0.00	0.00	623.80	557.66	557.66
INGRESOS POR VENTAS DE BIENES, PRESTACIÓN DE SERVICIOS Y OTROS INGRESOS	0.00	0.00	0.00	0.00	0.00	0.00
TRANSFERENCIAS, ASIGNACIONES, SUBSIDIOS Y SUBVENCIONES, Y PENSIONES Y JUBILACIONES	50,341,786.14	0.00	50,341,786.14	25,723,069.28	25,723,069.28	-24,618,716.86

ORGANISMO OPERADOR DEL SERVICIO DE LIMPIA  
 DEL MUNICIPIO DE SAN PEDRO CHOLULA  
 ESTADO ANALÍTICO DE INGRESOS  
 Del 1 de Enero al 31 de Julio de 2025  
 (Cifras en Pesos)

Estado Analítico de Ingresos por Fuente de Financiamiento	Ingreso Estimado (1)	Ampliaciones/ (Reducciones) (2)	Ingreso Modificado (3=1+2)	Ingreso Devengado (4)	Ingreso Recaudado (5)	Diferencia (6=5-1)
INGRESOS DERIVADOS DE FINANCIAMIENTO	0.00	0.00	0.00	0.00	0.00	0.00
INGRESOS DERIVADOS DE FINANCIAMIENTOS	0.00	0.00	0.00	0.00	0.00	0.00
TOTAL	50,341,786.14	0.00	50,341,786.14	25,723,693.08	25,723,626.94	
				Ingresos Excedentes	0.00	

Bajo protesta de decir verdad declaramos que los Estados Financieros y sus notas,  
 son razonablemente correctos y son responsabilidad del emisor.



C. RUBI VAZQUEZ VAZQUEZ  
 COORDINADORA

C. ANGELICA ELIZETH BENAVIDES GONZALEZ  
 DIRECTORA ADMINISTRATIVA



ORGANISMO OPERADOR DEL SERVICIO DE LIMPIA  
DEL MUNICIPIO DE SAN PEDRO CHOLULA  
ESTADO ANALÍTICO DEL EJERCICIO DEL PRESUPUESTO DE EGRESOS  
CLASIFICACIÓN ADMINISTRATIVA  
Del 1 de Enero al 31 de Julio de 2025  
(Cifras en Pesos)

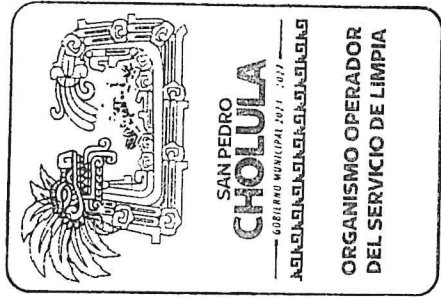
Concepto	Egreso Aprobado (1)	Ampliaciones/ (Reducciones) (2)	Egreso Modificado (3=1+2)	Egreso Devengado (4)	Egreso Pagado (5)	Subejercicio (6=3-4)
3	50,341,786.14	0.00	50,341,786.14	25,425,090.60	23,447,486.15	24,916,695.54
3.1	50,341,786.14	0.00	50,341,786.14	25,425,090.60	23,447,486.15	24,916,695.54
3.1.1	50,341,786.14	0.00	50,341,786.14	25,425,090.60	23,447,486.15	24,916,695.54
3.1.1.1	50,341,786.14	0.00	50,341,786.14	25,425,090.60	23,447,486.15	24,916,695.54
3.1.1.2	50,341,786.14	0.00	50,341,786.14	25,425,090.60	23,447,486.15	24,916,695.54
000						
RAMO GENERAL	0.00	0.00	0.00	0.00	0.00	0.00
1	0.00	0.00	0.00	0.00	0.00	0.00
COORDINACION						
2	50,341,786.14	0.00	50,341,786.14	25,425,090.60	23,447,486.15	24,916,695.54
DIRECCION ADMINISTRATIVA						
3	0.00	0.00	0.00	0.00	0.00	0.00
DIRECCION JURIDICA						
4	0.00	0.00	0.00	0.00	0.00	0.00
DIRECCION TECNICA						
5	0.00	0.00	0.00	0.00	0.00	0.00
CONTRALORIA INTERNA						
TOTAL DEL EGRESO	50,341,786.14	0.00	50,341,786.14	25,425,090.60	23,447,486.15	24,916,695.54

GOBIERNO (FEDERAL/ESTATAL/MUNICIPAL) DE ORGANISMO OPERADOR DEL SERVICIO DE LIMPIA  
 DEL MUNICIPIO DE SAN PEDRO CHOLULA  
 ESTADO ANALÍTICO DEL EJERCICIO DEL PRESUPUESTO DE EGRESOS  
 CLASIFICACIÓN ADMINISTRATIVA  
 Del 1 de Enero al 31 de Julio de 2025  
 (Cifras en Pesos)

Concepto	Egreso Aprobado (1)	Ampliaciones/ (Reducciones) (2)	Egreso Modificado (3=1+2)	Egreso Devengado (4)	Egreso Pagado (5)	Subejercicio (6=3-4)
PODER EJECUTIVO	0.00	0.00	0.00	0.00	0.00	0.00
PODER LEGISLATIVO	0.00	0.00	0.00	0.00	0.00	0.00
PODER JUDICIAL	0.00	0.00	0.00	0.00	0.00	0.00
ÓRGANOS AUTÓNOMOS	0.00	0.00	0.00	0.00	0.00	0.00
<b>TOTAL DEL EGRESO</b>	<b>0.00</b>	<b>0.00</b>	<b>0.00</b>	<b>0.00</b>	<b>0.00</b>	<b>0.00</b>

SECTOR PARAESTATAL DEL GOBIERNO (FEDERAL/ESTATAL/MUNICIPAL) DE ORGANISMO OPERADOR DEL SERVICIO DE LIMPIA  
 DEL MUNICIPIO DE SAN PEDRO CHOLULA  
 ESTADO ANALÍTICO DEL EJERCICIO DEL PRESUPUESTO DE EGRESOS  
 CLASIFICACIÓN ADMINISTRATIVA  
 Del 1 de Enero al 31 de Julio de 2025  
 (Cifras en Pesos)


Concepto	Egreso Aprobado (1)	Ampliaciones/ (Reducciones) (2)	Egreso Modificado (3=1+2)	Egreso Devengado (4)	Egreso Pagado (5)	Subejercicio (6=3-4)
ENTIDADES PARAESTATALES Y FIDEICOMISOS NO EMPRESARIALES Y NO FINANCIEROS	0.00	0.00	0.00	0.00	0.00	0.00
INSTITUCIONES PÚBLICAS DE LA SEGURIDAD SOCIAL	0.00	0.00	0.00	0.00	0.00	0.00
ENTIDADES PARAESTATALES EMPRESARIALES NO FINANCIERAS CON PARTICIPACIÓN ESTATAL MAYORITARIA	0.00	0.00	0.00	0.00	0.00	0.00
FIDEICOMISOS EMPRESARIALES NO FINANCIEROS CON PARTICIPACIÓN ESTATAL MAYORITARIA	0.00	0.00	0.00	0.00	0.00	0.00
ENTIDADES PARAESTATALES EMPRESARIALES FINANCIERAS MONETARIAS CON PARTICIPACIÓN ESTATAL MAYORITARIA	0.00	0.00	0.00	0.00	0.00	0.00
ENTIDADES PARAESTATALES EMPRESARIALES FINANCIERAS NO MONETARIAS CON PARTICIPACIÓN ESTATAL MAYORITARIA	0.00	0.00	0.00	0.00	0.00	0.00
FIDEICOMISOS FINANCIEROS PÚBLICOS CON PARTICIPACIÓN ESTATAL MAYORITARIA	0.00	0.00	0.00	0.00	0.00	0.00
ENTIDADES PARAMUNICIPALES (EN SUS DIFERENTES CLASIFICACIONES)	50,341,786.14	0.00	50,341,786.14	25,425,090.60	23,447,486.15	24,916,695.54
<b>TOTAL DEL EGRESO</b>	<b>50,341,786.14</b>	<b>0.00</b>	<b>50,341,786.14</b>	<b>25,425,090.60</b>	<b>23,447,486.15</b>	<b>24,916,695.54</b>



Bajo protesta de decir verdad declaramos que los Estados Financieros y sus notas, son razonablemente correctos y son responsabilidad del emisor.

C. RUBI VAZQUEZ VAZQUEZ  
 COORDINADORA

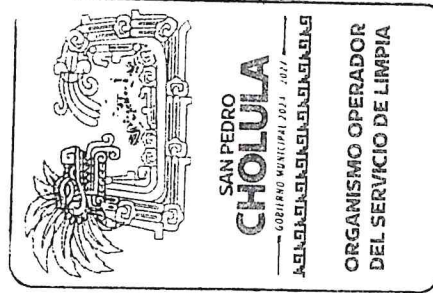
C. ANGELICA ELIZETH BENAVIDES GONZALEZ  
 DIRECTORA ADMINISTRATIVA



ORGANISMO OPERADOR DEL SERVICIO DE LIMPIA  
DEL MUNICIPIO DE SAN PEDRO CHOLULA  
ESTADO ANALÍTICO DEL EJERCICIO DEL PRESUPUESTO DE EGRESOS  
CLASIFICACIÓN ECONÓMICA (POR TIPO DE GASTO)  
Del 1 de Enero al 31 de Julio de 2025  
(Cifras en Pesos)


Concepto	Egreso Aprobado (1)	Ampliaciones/Reducciones (2)	Egreso Modificado (3=1+2)	Egreso Devengado (4)	Egreso Pagado (5)	Subejercicio (6=3-4)
1 GASTO CORRIENTE	50,341,786.14	0.00	50,341,786.14	25,425,090.60	23,447,486.15	24,916,695.54
2 GASTO DE CAPITAL	0.00	0.00	0.00	0.00	0.00	0.00
3 AMORTIZACIÓN DE LA DEUDA Y DISMINUCIÓN DE PASIVOS	0.00	0.00	0.00	0.00	0.00	0.00
4 PENSIONES Y JUBILACIONES	0.00	0.00	0.00	0.00	0.00	0.00
5 PARTICIPACIONES	0.00	0.00	0.00	0.00	0.00	0.00
=====						
TOTAL DEL EGRESO	50,341,786.14	0.00	50,341,786.14	25,425,090.60	23,447,486.15	24,916,695.54
=====						

Bajo protesta de decir verdad declaramos que los Estados Financieros y sus notas, son razonablemente correctos y son responsabilidad del emisor.



C. RUBI VAZQUEZ VAZQUEZ  
COORDINADORA

C. ANGELICA ELIZETH BENAVIDES GONZALEZ  
DIRECTORA ADMINISTRATIVA



ORGANISMO OPERADOR DEL SERVICIO DE LIMPIA  
DEL MUNICIPIO DE SAN PEDRO CHOLULA  
ESTADO ANALÍTICO DEL EJERCICIO DEL PRESUPUESTO DE EGRESOS  
CLASIFICACIÓN POR OBJETO DEL GASTO (CAPÍTULO Y CONCEPTO)  
Del 1 de Enero al 31 de Julio de 2025  
(Cifras en Pesos)

Concepto	Egreso Aprobado (1)	Ampliaciones/ (Reducciones) (2)	Egreso Modificado (3=1+2)	Egreso Devengado (4)	Egreso Pagado (5)	Subejercicio (6=3-4)
1 SERVICIOS PERSONALES	17,441,119.58	0.00	17,441,119.58	10,815,237.60	9,280,138.95	6,625,881.98
1.1 REMUNERACIONES AL PERSONAL DE CARÁCTER PERMANENTE	9,902,457.60	0.00	9,902,457.60	9,958,977.93	8,635,579.70	-56,520.33
1.2 REMUNERACIONES AL PERSONAL DE CARÁCTER TRANSITORIO	206,362.55	0.00	206,362.55	0.00	0.00	206,362.55
1.3 REMUNERACIONES ADICIONALES Y ESPECIALES	6,337,470.63	0.00	6,337,470.63	382,015.26	314,714.84	5,955,455.37
1.4 SEGURIDAD SOCIAL	0.00	0.00	0.00	0.00	0.00	0.00
1.5 OTRAS PRESTACIONES SOCIALES Y ECONÓMICAS	994,828.80	0.00	994,828.80	474,244.41	329,844.41	520,584.39
1.6 PREVISIONES	0.00	0.00	0.00	0.00	0.00	0.00
1.7 PAGO DE ESTÍMULOS A LAS Y LOS SERVIDORES PÚBLICOS	0.00	0.00	0.00	0.00	0.00	0.00
2 MATERIALES Y SUMINISTROS	7,753,962.27	0.00	7,753,962.27	1,757,202.87	1,757,202.87	5,996,759.40
2.1 MATERIALES DE ADMINISTRACIÓN, EMISIÓN DE DOCUMENTOS Y ARTÍCULOS OFICIALES	127,545.00	0.00	127,545.00	208.80	208.80	127,336.20
2.2 ALIMENTOS Y UTENSILIOS	8,500.00	0.00	8,500.00	0.00	0.00	8,500.00
2.3 MATERIAS PRIMAS Y MATERIALES DE PRODUCCIÓN Y COMERCIALIZACIÓN	0.00	0.00	0.00	0.00	0.00	0.00
2.4 MATERIALES Y ARTÍCULOS DE CONSTRUCCIÓN Y DE REPARACIÓN	0.00	0.00	0.00	0.00	0.00	0.00
2.5 PRODUCTOS QUÍMICOS, FARMACÉUTICOS Y DE LABORATORIO	4,000.00	0.00	4,000.00	0.00	0.00	4,000.00
2.6 COMBUSTIBLES, LUBRICANTES Y ADITIVOS	7,563,727.27	0.00	7,563,727.27	1,647,575.91	1,647,575.91	5,916,151.36
2.7 VESTUARIO, BLANCOS, PRENDAS DE PROTECCIÓN Y ARTÍCULOS DEPORTIVOS	50,190.00	0.00	50,190.00	109,418.16	109,418.16	-59,228.16
2.8 MATERIALES Y SUMINISTROS PARA SEGURIDAD PÚBLICA	0.00	0.00	0.00	0.00	0.00	0.00
2.9 HERRAMIENTAS, REFACCIONES Y ACCESORIOS MENORES	0.00	0.00	0.00	0.00	0.00	0.00
3 SERVICIOS GENERALES	25,146,704.29	0.00	25,146,704.29	12,852,650.13	12,410,144.33	12,294,054.16
3.1 SERVICIOS BÁSICOS	1.00	0.00	1.00	0.00	0.00	1.00
3.2 SERVICIOS DE ARRENDAMIENTO	24,576,763.00	0.00	24,576,763.00	11,966,203.30	11,966,203.30	12,610,559.70
3.3 SERVICIOS PROFESIONALES, CIENTÍFICOS, TÉCNICOS Y OTROS SERVICIOS	33,001.00	0.00	33,001.00	604,135.30	161,635.30	-571,134.30
3.4 SERVICIOS FINANCIEROS, BANCARIOS Y	19,896.58	0.00	19,896.58	5,574.09	5,568.29	14,322.49

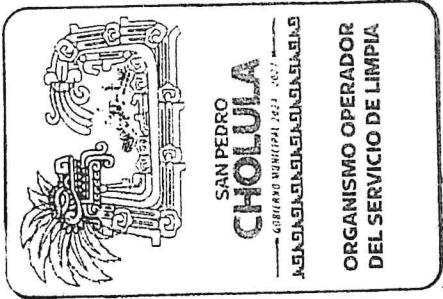
ORGANISMO OPERADOR DEL SERVICIO DE LIMPIA  
DEL MUNICIPIO DE SAN PEDRO CHOLULA  
ESTADO ANALÍTICO DEL EJERCICIO DEL PRESUPUESTO DE EGRESOS  
CLASIFICACIÓN POR OBJETO DEL GASTO (CAPÍTULO Y CONCEPTO)  
Del 1 de Enero al 31 de Julio de 2025  
(Cifras en Pesos)

Concepto	Egreso Aprobado (1)	Ampliaciones/ (Reducciones) (2)	Egreso Modificado (3=1+2)	Egreso Devengado (4)	Egreso Pagado (5)	Subejercicio (6=3-4)
COMERCIALES						
3.5 SERVICIOS DE INSTALACIÓN, REPARACIÓN, MANTENIMIENTO Y CONSERVACIÓN	0.00	0.00	0.00	0.00	0.00	0.00
3.6 SERVICIOS DE COMUNICACIÓN SOCIAL Y PUBLICIDAD	0.00	0.00	0.00	0.00	0.00	0.00
3.7 SERVICIOS DE TRASLADO Y VIÁTICOS	0.00	0.00	0.00	0.00	0.00	0.00
3.8 SERVICIOS OFICIALES	0.00	0.00	0.00	0.00	0.00	0.00
3.9 OTROS SERVICIOS GENERALES	517,042.71	0.00	517,042.71	276,737.44	276,737.44	240,305.27
4 TRANSFERENCIAS, ASIGNACIONES, SUBSIDIOS Y OTRAS AYUDAS	0.00	0.00	0.00	0.00	0.00	0.00
4.1 TRANSFERENCIAS INTERNAS Y ASIGNACIONES AL SECTOR PÚBLICO	0.00	0.00	0.00	0.00	0.00	0.00
4.2 TRANSFERENCIAS AL RESTO DEL SECTOR PÚBLICO	0.00	0.00	0.00	0.00	0.00	0.00
4.3 SUBSIDIOS Y SUBVENCIONES	0.00	0.00	0.00	0.00	0.00	0.00
4.4 AYUDAS SOCIALES	0.00	0.00	0.00	0.00	0.00	0.00
4.5 PENSIONES Y JUBILACIONES	0.00	0.00	0.00	0.00	0.00	0.00
4.6 TRANSFERENCIAS A FIDEICOMISOS, MANDATOS Y OTROS ANÁLOGOS	0.00	0.00	0.00	0.00	0.00	0.00
4.7 TRANSFERENCIAS A LA SEGURIDAD SOCIAL	0.00	0.00	0.00	0.00	0.00	0.00
4.8 DONATIVOS	0.00	0.00	0.00	0.00	0.00	0.00
4.9 TRANSFERENCIAS AL EXTERIOR	0.00	0.00	0.00	0.00	0.00	0.00
5 BIENES MUEBLES, INMUEBLES E INTANGIBLES	0.00	0.00	0.00	0.00	0.00	0.00
5.1 MOBILIARIO Y EQUIPO DE ADMINISTRACIÓN	0.00	0.00	0.00	0.00	0.00	0.00
5.2 MOBILIARIO Y EQUIPO EDUCACIONAL Y RECREATIVO	0.00	0.00	0.00	0.00	0.00	0.00
5.3 EQUIPO E INSTRUMENTAL MÉDICO Y DE LABORATORIO	0.00	0.00	0.00	0.00	0.00	0.00
5.4 VEHÍCULOS Y EQUIPO DE TRANSPORTE	0.00	0.00	0.00	0.00	0.00	0.00
5.5 EQUIPO DE DEFENSA Y SEGURIDAD	0.00	0.00	0.00	0.00	0.00	0.00
5.6 MAQUINARIA, OTROS EQUIPOS Y HERRAMIENTAS	0.00	0.00	0.00	0.00	0.00	0.00
5.7 ACTIVOS BIOLÓGICOS	0.00	0.00	0.00	0.00	0.00	0.00
5.8 BIENES INMUEBLES	0.00	0.00	0.00	0.00	0.00	0.00
5.9 ACTIVOS INTANGIBLES	0.00	0.00	0.00	0.00	0.00	0.00
6 INVERSIÓN PÚBLICA	0.00	0.00	0.00	0.00	0.00	0.00

ORGANISMO OPERADOR DEL SERVICIO DE LIMPIA  
DEL MUNICIPIO DE SAN PEDRO CHOLULA  
ESTADO ANALÍTICO DEL EJERCICIO DEL PRESUPUESTO DE EGRESOS  
CLASIFICACIÓN POR OBJETO DEL GASTO (CAPÍTULO Y CONCEPTO)  
Del 1 de Enero al 31 de Julio de 2025  
(Cifras en Pesos)

Concepto	Egreso Aprobado (1)	Ampliaciones/ (Reducciones) (2)	Egreso Modificado (3=1+2)	Egreso Devengado (4)	Egreso Pagado (5)	Subejercicio (6=3-4)
6.1 OBRA PÚBLICA EN BIENES DE DOMINIO PÚBLICO	0.00	0.00	0.00	0.00	0.00	0.00
6.2 OBRA PÚBLICA EN BIENES PROPIOS	0.00	0.00	0.00	0.00	0.00	0.00
6.3 PROYECTOS PRODUCTIVOS Y ACCIONES DE FOMENTO	0.00	0.00	0.00	0.00	0.00	0.00
7 INVERSIONES FINANCIERAS Y OTRAS PROVISIONES	0.00	0.00	0.00	0.00	0.00	0.00
7.1 INVERSIONES PARA EL FOMENTO DE ACTIVIDADES PRODUCTIVAS	0.00	0.00	0.00	0.00	0.00	0.00
7.2 ACCIONES Y PARTICIPACIONES DE CAPITAL	0.00	0.00	0.00	0.00	0.00	0.00
7.3 COMPRA DE TÍTULOS Y VALORES	0.00	0.00	0.00	0.00	0.00	0.00
7.4 CONCESIÓN DE PRÉSTAMOS	0.00	0.00	0.00	0.00	0.00	0.00
7.5 INVERSIONES EN FIDEICOMISOS, MANDATOS Y OTROS ANÁLOGOS	0.00	0.00	0.00	0.00	0.00	0.00
7.6 OTRAS INVERSIONES FINANCIERAS	0.00	0.00	0.00	0.00	0.00	0.00
7.9 PROVISIONES PARA CONTINGENCIAS Y OTRAS EROGACIONES ESPECIALES	0.00	0.00	0.00	0.00	0.00	0.00
8 PARTICIPACIONES Y APORTACIONES	0.00	0.00	0.00	0.00	0.00	0.00
8.1 PARTICIPACIONES	0.00	0.00	0.00	0.00	0.00	0.00
8.3 APORTACIONES	0.00	0.00	0.00	0.00	0.00	0.00
8.5 CONVENIOS	0.00	0.00	0.00	0.00	0.00	0.00
9 DEUDA PÚBLICA	0.00	0.00	0.00	0.00	0.00	0.00
9.1 AMORTIZACIÓN DE LA DEUDA PÚBLICA	0.00	0.00	0.00	0.00	0.00	0.00
9.2 INTERESES DE LA DEUDA PÚBLICA	0.00	0.00	0.00	0.00	0.00	0.00
9.3 COMISIONES DE LA DEUDA PÚBLICA	0.00	0.00	0.00	0.00	0.00	0.00
9.4 GASTOS DE LA DEUDA PÚBLICA	0.00	0.00	0.00	0.00	0.00	0.00
9.5 COSTO POR COBERTURAS	0.00	0.00	0.00	0.00	0.00	0.00
9.6 APOYOS FINANCIEROS	0.00	0.00	0.00	0.00	0.00	0.00
9.9 ADEUDOS DE EJERCICIOS FISCALES ANTERIORES (ADEFAS)	0.00	0.00	0.00	0.00	0.00	0.00
<b>TOTAL DEL EGRESO</b>	<b>50,341,786.14</b>	<b>0.00</b>	<b>50,341,786.14</b>	<b>25,425,090.60</b>	<b>23,447,486.15</b>	<b>24,916,695.54</b>

ORGANISMO OPERADOR DEL SERVICIO DE LIMPIA  
DEL MUNICIPIO DE SAN PEDRO CHOLULA  
ESTADO ANALÍTICO DEL EJERCICIO DEL PRESUPUESTO DE EGRESOS  
CLASIFICACIÓN POR OBJETO DEL GASTO (CAPÍTULO Y CONCEPTO)  
Del 1 de Enero al 31 de Julio de 2025  
(Cifras en Pesos)

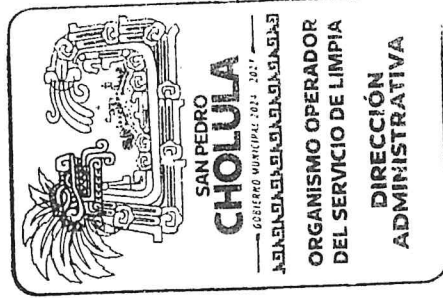


Bajo protesta de decir verdad declaramos que los Estados Financieros y sus notas,  
son razonablemente correctos y son responsabilidad del emisor.

A handwritten signature in blue ink, appearing to be "Rubi Vázquez Vázquez", is written over the text.

C. RUBI VÁZQUEZ VÁZQUEZ  
COORDINADORA

C. ANGELICA ELIZETH BENAVIDES GONZALEZ  
DIRECTORA ADMINISTRATIVA




ORGANISMO OPERADOR DEL SERVICIO DE LIMPIA  
DEL MUNICIPIO DE SAN PEDRO CHOLULA  
ESTADO ANALÍTICO DEL EJERCICIO DEL PRESUPUESTO DE EGRESOS  
CLASIFICACIÓN FUNCIONAL (FINALIDAD Y FUNCIÓN)  
Del 1 de Enero al 31 de Julio de 2025  
(Cifras en Pesos)


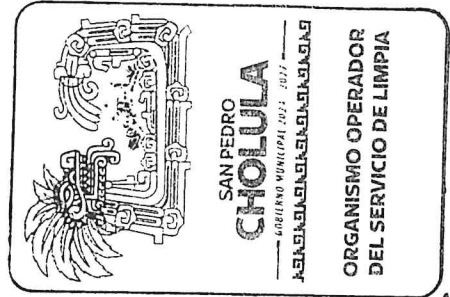
Concepto	Egreso Aprobado (1)	Ampliaciones/ (Reducciones) (2)	Egreso Modificado (3=1+2)	Egreso Devengado (4)	Egreso Pagado (5)	Subejercicio (6=3-4)
1 GOBIERNO	0.00	0.00	0.00	0.00	0.00	0.00
1.1 LEGISLACION	0.00	0.00	0.00	0.00	0.00	0.00
1.2 JUSTICIA	0.00	0.00	0.00	0.00	0.00	0.00
1.3 COORDINACION DE LA POLITICA DE GOBIERNO	0.00	0.00	0.00	0.00	0.00	0.00
1.4 RELACIONES EXTERIORES	0.00	0.00	0.00	0.00	0.00	0.00
1.5 ASUNTOS FINANCIEROS Y HACENDARIOS	0.00	0.00	0.00	0.00	0.00	0.00
1.6 SEGURIDAD NACIONAL	0.00	0.00	0.00	0.00	0.00	0.00
1.7 ASUNTOS DE ORDEN PUBLICO Y DE SEGURIDAD INTERIOR	0.00	0.00	0.00	0.00	0.00	0.00
1.8 OTROS SERVICIOS GENERALES	0.00	0.00	0.00	0.00	0.00	0.00
2 DESARROLLO SOCIAL	50,341,786.14	0.00	50,341,786.14	25,425,090.60	23,447,486.15	24,916,695.54
2.1 PROTECCION AMBIENTAL	50,341,786.14	0.00	50,341,786.14	25,425,090.60	23,447,486.15	24,916,695.54
2.2 VIVIENDA Y SERVICIOS A LA COMUNIDAD	0.00	0.00	0.00	0.00	0.00	0.00
2.3 SALUD	0.00	0.00	0.00	0.00	0.00	0.00
2.4 RECREACION, CULTURA Y OTRAS MANIFESTACIONES SOCIALES	0.00	0.00	0.00	0.00	0.00	0.00
2.5 EDUCACION	0.00	0.00	0.00	0.00	0.00	0.00
2.6 PROTECCION SOCIAL	0.00	0.00	0.00	0.00	0.00	0.00
2.7 OTROS ASUNTOS SOCIALES	0.00	0.00	0.00	0.00	0.00	0.00
3 DESARROLLO ECONOMICO	0.00	0.00	0.00	0.00	0.00	0.00
3.1 ASUNTOS ECONOMICOS, COMERCIALES Y LABORALES EN GENERAL	0.00	0.00	0.00	0.00	0.00	0.00
3.2 AGROPECUARIA, SILVICULTURA, PESCA Y CAZA	0.00	0.00	0.00	0.00	0.00	0.00
3.3 COMBUSTIBLES Y ENERGIA	0.00	0.00	0.00	0.00	0.00	0.00
3.4 MINERIA, MANUFACTURAS Y CONSTRUCCION	0.00	0.00	0.00	0.00	0.00	0.00
3.5 TRANSPORTE	0.00	0.00	0.00	0.00	0.00	0.00
3.6 COMUNICACIONES	0.00	0.00	0.00	0.00	0.00	0.00
3.7 TURISMO	0.00	0.00	0.00	0.00	0.00	0.00
3.8 CIENCIA, TECNOLOGIA E INNOVACION	0.00	0.00	0.00	0.00	0.00	0.00
3.9 OTRAS INDUSTRIAS Y OTROS ASUNTOS ECONOMICOS	0.00	0.00	0.00	0.00	0.00	0.00
4 OTRAS NO CLASIFICADAS EN FUNCIONES ANTERIORES	0.00	0.00	0.00	0.00	0.00	0.00

ORGANISMO OPERADOR DEL SERVICIO DE LIMPIA  
DEL MUNICIPIO DE SAN PEDRO CHOLULA  
ESTADO ANALÍTICO DEL EJERCICIO DEL PRESUPUESTO DE EGRESOS  
CLASIFICACIÓN FUNCIONAL (FINALIDAD Y FUNCIÓN)  
Del 1 de Enero al 31 de Julio de 2025  
(Cifras en Pesos)

Concepto	Egreso Aprobado (1)	Ampliaciones/ (Reducciones) (2)	Egreso Modificado (3=1+2)	Egreso Devengado (4)	Egreso Pagado (5)	Subejercicio (6=3-4)
4.1 TRANSACCIONES DE LA DEUDA PUBLICA / COSTO FINANCIERO DE LA DEUDA	0.00	0.00	0.00	0.00	0.00	0.00
4.2 TRANSFERENCIAS, PARTICIPACIONES Y APORTACIONES ENTRE DIFERENTES NIVELES Y ORDENES DE GOBIERNO	0.00	0.00	0.00	0.00	0.00	0.00
4.3 saneamiento del sistema financiero	0.00	0.00	0.00	0.00	0.00	0.00
4.4 ADEUDOS DE EJERCICIOS FISCALES ANTERIORES	0.00	0.00	0.00	0.00	0.00	0.00
<b>TOTAL DEL EGRESO</b>	<b>50,341,786.14</b>	<b>0.00</b>	<b>50,341,786.14</b>	<b>25,425,090.60</b>	<b>23,447,486.15</b>	<b>24,916,695.54</b>

Bajo protesta de decir verdad declaramos que los Estados Financieros y sus notas, son razonablemente correctos y son responsabilidad del emisor.

  
 C. RUBI VAZQUEZ VAZQUEZ  
 COORDINADORA  
 C. ANGELICA ELIZETH BENAVIDES GONZALEZ  
 DIRECTORA ADMINISTRATIVA



ORGANISMO OPERADOR DEL SERVICIO DE LIMPIA  
 DEL MUNICIPIO DE SAN PEDRO CHOLULA  
 ENDEUDAMIENTO NETO  
 Del 1 de Enero al 31 de Julio de 2025  
 (Cifras en Pesos)

Identificación de Crédito o Instrumento	Contratación/Coloc A	Amortización B	Endeudamiento Neto C = A - B
Créditos Bancarios			
Total Créditos Bancarios	0.00	0.00	0.00
Otros Instrumentos de Deuda			
Total Otros Instrumentos de Deuda	0.00	0.00	0.00
TOTAL	0.00	0.00	0.00

Bajo protesta de decir verdad declaramos que los Estados Financieros y sus notas, son razonablemente correctos y son responsabilidad del emisor.

*[Handwritten signature in blue ink]*

C. RUBI VAZQUEZ VAZQUEZ  
COORDINADORA

*[Handwritten signature in blue ink]*

C. ANGELICA ELIZETH BENAVIDES GONZALEZ  
DIRECTORA ADMINISTRATIVA



ORGANISMO OPERADOR DEL SERVICIO DE LIMPIA  
 DEL MUNICIPIO DE SAN PEDRO CHOLULA  
 INTERESES DE LA DEUDA  
 Del 1 de Enero al 31 de Julio de 2025  
 (Cifras en Pesos)

Identificación de Crédito o Instrumento	Devengado	Pagado
Créditos Bancarios		
Total de Intereses de Créditos Bancarios	0.00	0.00
Otros Instrumentos de Deuda		
Total de Intereses de Otros Instrumentos de Deuda	0.00	0.00
<b>TOTAL</b>	<b>0.00</b>	<b>0.00</b>

Bajo protesta de decir verdad declaramos que los Estados Financieros y sus notas, son razonablemente correctos y son responsabilidad del emisor.

\_\_\_\_\_  
 C. RUBI VAZQUEZ VAZQUEZ  
 COORDINADORA

\_\_\_\_\_  
 C. ANGELICA ELIZETH BENAVIDES GONZALEZ  
 DIRECTORA ADMINISTRATIVA



ORGANISMO OPERADOR DEL SERVICIO DE LIMPIA  
DEL MUNICIPIO DE SAN PEDRO CHOLULA  
FLUJO DE FONDOS  
Del 1 de Enero al 31 de Julio de 2025  
(Cifras en Pesos)

R/C	Rubro/Capitulo	Estimado/ Aprobado	Ampliaciones/ (Reducciones)	Modificado	Devengado	Recaudado/ Pagado	CXC/ CXP
1	RUBROS DE INGRESO	50,341,786.14	0.00	50,341,786.14	25,723,693.08	25,723,626.94	66.14
2	IMPUESTOS	0.00	0.00	0.00	0.00	0.00	0.00
3	CUOTAS Y APORTACIONES DE SEGURIDAD SOCIAL	0.00	0.00	0.00	0.00	0.00	0.00
4	CONTRIBUCIONES DE MEJORAS	0.00	0.00	0.00	0.00	0.00	0.00
5	DERECHOS	0.00	0.00	0.00	0.00	0.00	0.00
6	PRODUCTOS	0.00	0.00	0.00	623.80	557.66	66.14
7	APROVECHAMIENTOS	0.00	0.00	0.00	0.00	0.00	0.00
8	INGRESOS POR VENTAS DE BIENES, PRESTACION DE SERVICIOS Y OTROS INGRESOS PARTICIPACIONES, APORTACIONES, CONVENIOS, INCENTIVOS DERIV. DE LA COLAB. FISCAL Y FONDOS DIST. DE APORT	0.00	0.00	0.00	0.00	0.00	0.00
9	TRANSFERENCIAS, ASIGNACIONES, SUBSIDIOS Y SUBVENCIONES, Y PENSIONES Y JUBILACIONES	50,341,786.14	0.00	50,341,786.14	25,723,069.28	25,723,069.28	0.00
0	INGRESOS DERIVADOS DE FINANCIAMIENTOS	0.00	0.00	0.00	0.00	0.00	0.00
1	CAPITULOS DE GASTO	50,341,786.14	0.00	50,341,786.14	25,425,090.60	23,447,486.15	1,977,604.45
2	SERVICIOS PERSONALES	17,441,119.58	0.00	17,441,119.58	10,815,237.60	9,280,138.95	1,535,098.65
3	MATERIALES Y SUMINISTROS	7,753,962.27	0.00	7,753,962.27	1,757,202.87	1,757,202.87	0.00
4	SERVICIOS GENERALES	25,146,704.29	0.00	25,146,704.29	12,852,650.13	12,410,144.33	442,505.80
5	TRANSFERENCIAS, ASIGNACIONES, SUBSIDIOS Y OTRAS AYUDAS	0.00	0.00	0.00	0.00	0.00	0.00
6	BIENES MUEBLES, INMUEBLES E INTANGIBLES	0.00	0.00	0.00	0.00	0.00	0.00
7	INVERSION PUBLICA	0.00	0.00	0.00	0.00	0.00	0.00
8	INVERSIONES FINANCIERAS Y OTRAS PROVISIONES	0.00	0.00	0.00	0.00	0.00	0.00
9	PARTICIPACIONES Y APORTACIONES DEUDA PUBLICA	0.00	0.00	0.00	0.00	0.00	0.00
	SUPERAVIT/DEFICIT	0.00	0.00	0.00	298,602.48	2,276,140.79	-1,977,538.31

ORGANISMO OPERADOR DEL SERVICIO DE LIMPIA  
DEL MUNICIPIO DE SAN PEDRO CHOLULA  
FLUJO DE FONDOS  
Del 1 de Enero al 31 de Julio de 2025  
(Cifras en Pesos)

R/C	Rubro/Capitulo	Estimado/ Aprobado	Ampliaciones/ (Reducciones)	Modificado	Devengado	Recaudado/ Pagado	Cx/ Cxp
	MÁS REMANENTE APLICADO	0.00	0.00	0.00	0.00	0.00	0.00
1	SERVICIOS PERSONALES	0.00	0.00	0.00	0.00	0.00	0.00
2	MATERIALES Y SUMINISTROS	0.00	0.00	0.00	0.00	0.00	0.00
3	SERVICIOS GENERALES	0.00	0.00	0.00	0.00	0.00	0.00
4	TRANSFERENCIAS, ASIGNACIONES, SUBSIDIOS Y OTRAS AYUDAS	0.00	0.00	0.00	0.00	0.00	0.00
5	BIENES MUEBLES, INMUEBLES E INTANGIBLES	0.00	0.00	0.00	0.00	0.00	0.00
6	INVERSION PUBLICA	0.00	0.00	0.00	0.00	0.00	0.00
7	INVERSIONES FINANCIERAS Y OTRAS PROVISIONES	0.00	0.00	0.00	0.00	0.00	0.00
8	PARTICIPACIONES Y APORTACIONES	0.00	0.00	0.00	0.00	0.00	0.00
9	DEUDA PUBLICA	0.00	0.00	0.00	0.00	0.00	0.00
	BALANCE PRESUPUESTARIO	0.00	0.00	0.00	298,602.48	2,276,140.79	-1,977,538.31

ORGANISMO OPERADOR DEL SERVICIO DE LIMPIA  
DEL MUNICIPIO DE SAN PEDRO CHOLULA  
FLUJO DE FONDOS  
Del 1 de Enero al 31 de Julio de 2025  
(Cifras en Pesos)

CFF	Ingresos por Fuente de Financiamiento	Estimado	Ampliaciones/ (Reducciones)		Modificado	Devengado	Recaudado	CXC
			Ampliaciones/ (Reducciones)					
	DE LIBRE DISPOSICIÓN							
11	RECURSOS FISCALES	50,341,786.14	0.00		50,341,786.14	25,723,693.08	25,723,626.94	66.14
12	FINANCIAMIENTOS INTERNOS	50,041,786.14	0.00		50,041,786.14	25,575,374.78	25,575,308.64	66.14
13	FINANCIAMIENTOS EXTERNOS	0.00	0.00		0.00	0.00	0.00	0.00
14	INGRESOS PROPIOS	0.00	0.00		0.00	0.00	0.00	0.00
15	RECURSOS FEDERALES	300,000.00	0.00		300,000.00	148,318.30	148,318.30	0.00
16	RECURSOS ESTATALES	0.00	0.00		0.00	0.00	0.00	0.00
17	OTROS RECURSOS	0.00	0.00		0.00	0.00	0.00	0.00
	TRANSFERENCIAS FEDERALES ETIQUETADAS							
25	RECURSOS FEDERALES	0.00	0.00		0.00	0.00	0.00	0.00
26	RECURSOS ESTATALES	0.00	0.00		0.00	0.00	0.00	0.00
27	OTROS RECURSOS	0.00	0.00		0.00	0.00	0.00	0.00
	TOTAL INGRESOS	50,341,786.14	0.00		50,341,786.14	25,723,693.08	25,723,626.94	66.14
	NO ETIQUETADO							
11	RECURSOS FISCALES	50,341,786.14	0.00		50,341,786.14	25,425,090.60	23,447,486.15	1,977,604.45
12	FINANCIAMIENTOS INTERNOS	50,041,786.14	0.00		50,041,786.14	25,224,774.14	23,247,169.69	1,977,604.45
13	FINANCIAMIENTOS EXTERNOS	0.00	0.00		0.00	0.00	0.00	0.00
14	INGRESOS PROPIOS	0.00	0.00		0.00	0.00	0.00	0.00
15	RECURSOS FEDERALES	300,000.00	0.00		300,000.00	200,316.46	200,316.46	0.00
16	RECURSOS ESTATALES	0.00	0.00		0.00	0.00	0.00	0.00
17	OTROS RECURSOS	0.00	0.00		0.00	0.00	0.00	0.00
	ETIQUETADO							
25	RECURSOS FEDERALES	0.00	0.00		0.00	0.00	0.00	0.00
26	RECURSOS ESTATALES	0.00	0.00		0.00	0.00	0.00	0.00
27	OTROS RECURSOS	0.00	0.00		0.00	0.00	0.00	0.00
	TOTAL EGRESOS	50,341,786.14	0.00		50,341,786.14	25,425,090.60	23,447,486.15	1,977,604.45

ORGANISMO OPERADOR DEL SERVICIO DE LIMPIA  
DEL MUNICIPIO DE SAN PEDRO CHOLULA  
FOLIO DE FONDOS  
Del 1 de Enero al 31 de Julio de 2025  
(Cifras en Pesos)

CFE Ingresos menos Egresos por Fuente de Financiamiento	Estimado/ Aprobado	Ampliaciones/ (Reducciones)	Modificado	Devengado	Recaudado/ Pagado	CXC/ CXP
NO ETIQUETADO	0.00	0.00	0.00	298,602.48	2,276,140.79	-1,977,538.31
11 RECURSOS FISCALES	0.00	0.00	0.00	350,600.64	2,328,138.95	-1,977,538.31
12 FINANCIAMIENTOS INTERNOS	0.00	0.00	0.00	0.00	0.00	0.00
13 FINANCIAMIENTOS EXTERNOS	0.00	0.00	0.00	0.00	0.00	0.00
14 INGRESOS PROPIOS	0.00	0.00	0.00	0.00	0.00	0.00
15 RECURSOS FEDERALES	0.00	0.00	0.00	-51,998.16	-51,998.16	0.00
16 RECURSOS ESTATALES	0.00	0.00	0.00	0.00	0.00	0.00
17 OTROS RECURSOS	0.00	0.00	0.00	0.00	0.00	0.00
ETIQUETADO	0.00	0.00	0.00	0.00	0.00	0.00
25 RECURSOS FEDERALES	0.00	0.00	0.00	0.00	0.00	0.00
26 RECURSOS ESTATALES	0.00	0.00	0.00	0.00	0.00	0.00
27 OTROS RECURSOS	0.00	0.00	0.00	0.00	0.00	0.00
SUPERAVIT/DEFICIT	0.00	0.00	0.00	298,602.48	2,276,140.79	-1,977,538.31

ORGANISMO OPERADOR DEL SERVICIO DE LIMPIA  
 DEL MUNICIPIO DE SAN PEDRO CHOLULA  
 FLUJO DE FONDOS  
 Del 1 de Enero al 31 de Julio de 2025  
 (Cifras en Pesos)

CFE Más Remanente Aplicado por Fuente de Financiamiento	Aprobado	Ampliaciones/ (Reducciones)	Modificado	Devengado	Pagado	CXP
NO ETIQUETADO	0.00	0.00	0.00	0.00	0.00	0.00
11 RECURSOS FISCALES	0.00	0.00	0.00	0.00	0.00	0.00
12 FINANCIAMIENTOS INTERNOS	0.00	0.00	0.00	0.00	0.00	0.00
13 FINANCIAMIENTOS EXTERNOS	0.00	0.00	0.00	0.00	0.00	0.00
14 INGRESOS PROPIOS	0.00	0.00	0.00	0.00	0.00	0.00
15 RECURSOS FEDERALES	0.00	0.00	0.00	0.00	0.00	0.00
16 RECURSOS ESTATALES	0.00	0.00	0.00	0.00	0.00	0.00
17 OTROS RECURSOS	0.00	0.00	0.00	0.00	0.00	0.00
ETIQUETADO	0.00	0.00	0.00	0.00	0.00	0.00
25 RECURSOS FEDERALES	0.00	0.00	0.00	0.00	0.00	0.00
26 RECURSOS ESTATALES	0.00	0.00	0.00	0.00	0.00	0.00
27 OTROS RECURSOS	0.00	0.00	0.00	0.00	0.00	0.00
TOTAL REMANENTE APLICADO	0.00	0.00	0.00	0.00	0.00	0.00

ORGANISMO OPERADOR DEL SERVICIO DE LIMPIA  
DEL MUNICIPIO DE SAN PEDRO CHOLULA  
FLUJO DE FONDOS  
Del 1 de Enero al 31 de Julio de 2025  
(Cifras en Pesos)

CFE Balance Presupuestario por Fuente de Financiamiento	Estimado/ Aprobado		Ampliaciones/ (Reducciones)		Modificado	Devengado	Recaudado/ Pagado	CXC/ CXP
NO ETIQUETADO								
11 RECURSOS FISCALES	0.00	0.00	0.00	0.00	0.00	298,602.48	2,276,140.79	-1,977,538.31
12 FINANCIAMIENTOS INTERNOS	0.00	0.00	0.00	0.00	0.00	350,600.64	2,328,138.95	-1,977,538.31
13 FINANCIAMIENTOS EXTERNOS	0.00	0.00	0.00	0.00	0.00	0.00	0.00	0.00
14 INGRESOS PROPIOS	0.00	0.00	0.00	0.00	0.00	0.00	0.00	0.00
15 RECURSOS FEDERALES	0.00	0.00	0.00	0.00	0.00	-51,998.16	-51,998.16	0.00
16 RECURSOS ESTATALES	0.00	0.00	0.00	0.00	0.00	0.00	0.00	0.00
17 OTROS RECURSOS	0.00	0.00	0.00	0.00	0.00	0.00	0.00	0.00
ETIQUETADO								
25 RECURSOS FEDERALES	0.00	0.00	0.00	0.00	0.00	0.00	0.00	0.00
26 RECURSOS ESTATALES	0.00	0.00	0.00	0.00	0.00	0.00	0.00	0.00
27 OTROS RECURSOS	0.00	0.00	0.00	0.00	0.00	0.00	0.00	0.00
BALANCE PRESUPUESTARIO	0.00	0.00	0.00	0.00	0.00	298,602.48	2,276,140.79	-1,977,538.31


ORGANISMO OPERADOR DEL SERVICIO DE LIMPIA  
DEL MUNICIPIO DE SAN PEDRO CHOLULA  
FLUJO DE FONDOS  
Del 1 de Enero al 31 de Julio de 2025  
(Cifras en Pesos)

R/C	Rubro/Capítulo	11	12	13	14	15	16	17	18	19	20	21	22	23	24	25	26	27	Etiquetado	Total
		-----DETALLADO POR FUENTE DE FINANCIAMIENTO-----																		
	<b>RUBRO DE INGRESO</b>	<b>28,573,374.78</b>	<b>0.00</b>	<b>0.00</b>	<b>0.00</b>	<b>0.00</b>	<b>0.00</b>	<b>0.00</b>	<b>0.00</b>	<b>0.00</b>	<b>0.00</b>	<b>0.00</b>	<b>0.00</b>	<b>0.00</b>	<b>0.00</b>	<b>0.00</b>	<b>0.00</b>	<b>0.00</b>	<b>0.00</b>	<b>25,723,693.08</b>
1	INGRESOS	0.00	0.00	0.00	0.00	0.00	0.00	0.00	0.00	0.00	0.00	0.00	0.00	0.00	0.00	0.00	0.00	0.00	0.00	0.00
2	CUOTAS Y APORTACIONES DE SEGURIDAD SOCIAL	0.00	0.00	0.00	0.00	0.00	0.00	0.00	0.00	0.00	0.00	0.00	0.00	0.00	0.00	0.00	0.00	0.00	0.00	0.00
3	CONTRIBUCIONES DE REDADAS	0.00	0.00	0.00	0.00	0.00	0.00	0.00	0.00	0.00	0.00	0.00	0.00	0.00	0.00	0.00	0.00	0.00	0.00	0.00
4	DERECOS	0.00	0.00	0.00	0.00	0.00	0.00	0.00	0.00	0.00	0.00	0.00	0.00	0.00	0.00	0.00	0.00	0.00	0.00	0.00
5	PRODUCTOS	623.80	0.00	0.00	0.00	0.00	0.00	0.00	0.00	0.00	0.00	0.00	0.00	0.00	0.00	0.00	0.00	0.00	0.00	623.80
6	APROVECHAMIENTOS	0.00	0.00	0.00	0.00	0.00	0.00	0.00	0.00	0.00	0.00	0.00	0.00	0.00	0.00	0.00	0.00	0.00	0.00	0.00
7	INGRESOS POR VENTAS DE BIENES, PRESTACION DE SERVICIOS Y OTROS INGRESOS	0.00	0.00	0.00	0.00	0.00	0.00	0.00	0.00	0.00	0.00	0.00	0.00	0.00	0.00	0.00	0.00	0.00	0.00	0.00
8	PARTICIPACIONES, APORTACIONES, COMPENSOS, INCENTIVOS DERIV. DE LA COLAB. FISCAL Y FONDOS DIST. DE APOY	0.00	0.00	0.00	0.00	0.00	0.00	0.00	0.00	0.00	0.00	0.00	0.00	0.00	0.00	0.00	0.00	0.00	0.00	0.00
9	TRANSFERENCIAS, ASIGNACIONES, SUBSIDIOS Y SUBVENCIONES, Y PENSIONES Y JUBILACIONES	25,574,750.98	0.00	0.00	0.00	0.00	0.00	0.00	0.00	0.00	0.00	0.00	0.00	0.00	0.00	0.00	0.00	0.00	0.00	25,723,693.28
0	INGRESOS DERIVADOS DE FINANCIAMIENTOS	0.00	0.00	0.00	0.00	0.00	0.00	0.00	0.00	0.00	0.00	0.00	0.00	0.00	0.00	0.00	0.00	0.00	0.00	0.00
	<b>CAPITULOS DE GASTO</b>	<b>25,234,774.14</b>	<b>0.00</b>	<b>0.00</b>	<b>0.00</b>	<b>0.00</b>	<b>0.00</b>	<b>0.00</b>	<b>0.00</b>	<b>0.00</b>	<b>0.00</b>	<b>0.00</b>	<b>0.00</b>	<b>0.00</b>	<b>0.00</b>	<b>0.00</b>	<b>0.00</b>	<b>0.00</b>	<b>0.00</b>	<b>25,425,090.60</b>
1	SERVICIOS PERSONALES	10,815,237.60	0.00	0.00	0.00	0.00	0.00	0.00	0.00	0.00	0.00	0.00	0.00	0.00	0.00	0.00	0.00	0.00	0.00	10,815,237.60
2	MATERIALES Y SUMINISTROS	1,647,784.71	0.00	0.00	0.00	0.00	0.00	0.00	0.00	0.00	0.00	0.00	0.00	0.00	0.00	0.00	0.00	0.00	0.00	1,757,202.87
3	SERVICIOS GENERALES	12,761,751.83	0.00	0.00	0.00	0.00	0.00	0.00	0.00	0.00	0.00	0.00	0.00	0.00	0.00	0.00	0.00	0.00	0.00	12,852,650.13
4	TRANSFERENCIAS, ASIGNACIONES, SUBSIDIOS Y OTROS AYUDAS	0.00	0.00	0.00	0.00	0.00	0.00	0.00	0.00	0.00	0.00	0.00	0.00	0.00	0.00	0.00	0.00	0.00	0.00	0.00
5	BIENES MUEBLES, INMUEBLES E INFINIZIBLES	0.00	0.00	0.00	0.00	0.00	0.00	0.00	0.00	0.00	0.00	0.00	0.00	0.00	0.00	0.00	0.00	0.00	0.00	0.00
6	INVERSION PUBLICA	0.00	0.00	0.00	0.00	0.00	0.00	0.00	0.00	0.00	0.00	0.00	0.00	0.00	0.00	0.00	0.00	0.00	0.00	0.00
7	INVERSIONES FINANCIERAS Y OTRAS PROVISIONES	0.00	0.00	0.00	0.00	0.00	0.00	0.00	0.00	0.00	0.00	0.00	0.00	0.00	0.00	0.00	0.00	0.00	0.00	0.00
8	PARTICIPACIONES Y APORTACIONES	0.00	0.00	0.00	0.00	0.00	0.00	0.00	0.00	0.00	0.00	0.00	0.00	0.00	0.00	0.00	0.00	0.00	0.00	0.00
9	DEUDA PUBLICA	0.00	0.00	0.00	0.00	0.00	0.00	0.00	0.00	0.00	0.00	0.00	0.00	0.00	0.00	0.00	0.00	0.00	0.00	0.00
	<b>SUPERAVIT/DEFICIT</b>	<b>338,600.64</b>	<b>0.00</b>	<b>0.00</b>	<b>0.00</b>	<b>-51,298.16</b>	<b>0.00</b>	<b>0.00</b>	<b>0.00</b>	<b>0.00</b>	<b>0.00</b>	<b>0.00</b>	<b>0.00</b>	<b>0.00</b>	<b>0.00</b>	<b>0.00</b>	<b>0.00</b>	<b>0.00</b>	<b>0.00</b>	<b>298,602.48</b>


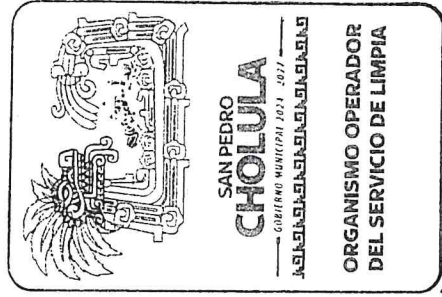


ORGANISMO OPERADOR DEL SERVICIO DE LIMPIA  
DEL MUNICIPIO DE SAN PEDRO CHOLULA  
FLUJO DE FONDOS  
Del 1 de Enero al 31 de Julio de 2025  
(Cifras en Pesos)

Bajo protesta de decir verdad declaramos que los Estados Financieros y sus notas,  
son razonablemente correctos y son responsabilidad del emisor.

  
C. RUBI VAZQUEZ VAZQUEZ  
COORDINADORA

C. ANGELICA ELIZETH BENAVIDES GONZALEZ  
DIRECTORA ADMINISTRATIVA



ORGANISMO OPERADOR DEL SERVICIO DE LIMPIA  
DEL MUNICIPIO DE SAN PEDRO CHOLULA  
GASTO POR CATEGORÍA PROGRAMÁTICA  
Del 1 de Enero al 31 de Julio de 2025  
(Cifras en Pesos)

Concepto	Egreso Aprobado (1)	Ampliaciones/ (Reducciones) (2)	Egreso Modificado (3=1+2)	Egreso Devengado (4)	Egreso Pagado (5)	Subejercicio (6=3-4)
Programas	50,341,786.14	0.00	50,341,786.14	25,425,090.60	23,447,486.15	24,916,695.54
Subsidios: Sector Social y Privado o Entidades Federativas y Municipios						
S Sujetos a Reglas de Operación	0.00	0.00	0.00	0.00	0.00	0.00
U Otros Subsidios	0.00	0.00	0.00	0.00	0.00	0.00
E Desempeño de las Funciones	50,341,786.14	0.00	50,341,786.14	25,425,090.60	23,447,486.15	24,916,695.54
B Prestación de Servicios Públicos	50,341,786.14	0.00	50,341,786.14	25,425,090.60	23,447,486.15	24,916,695.54
P Provisión de Bienes Públicos	0.00	0.00	0.00	0.00	0.00	0.00
Planeación, seguimiento y evaluación de políticas públicas	0.00	0.00	0.00	0.00	0.00	0.00
F Promoción y fomento	0.00	0.00	0.00	0.00	0.00	0.00
G Regulación y supervisión	0.00	0.00	0.00	0.00	0.00	0.00
A Funciones de las Fuerzas Armadas (Únicamente Gobierno Federal)	0.00	0.00	0.00	0.00	0.00	0.00
R Específicos	0.00	0.00	0.00	0.00	0.00	0.00
K Proyectos de Inversión	0.00	0.00	0.00	0.00	0.00	0.00
M Administrativos y de Apoyo	0.00	0.00	0.00	0.00	0.00	0.00
O Apoyo al proceso presupuestario y para mejorar la eficiencia institucional	0.00	0.00	0.00	0.00	0.00	0.00
Apoyo a la función pública y al mejoramiento de la gestión	0.00	0.00	0.00	0.00	0.00	0.00
Operaciones ajenas	0.00	0.00	0.00	0.00	0.00	0.00
Compromisos						
L Obligaciones de cumplimiento de resolución jurisdiccional	0.00	0.00	0.00	0.00	0.00	0.00
N Desastres Naturales	0.00	0.00	0.00	0.00	0.00	0.00
Obligaciones						
J Pensiones y jubilaciones	0.00	0.00	0.00	0.00	0.00	0.00
T Aportaciones a la seguridad social	0.00	0.00	0.00	0.00	0.00	0.00
Y Aportaciones a fondos de estabilización	0.00	0.00	0.00	0.00	0.00	0.00
Z Aportaciones a fondos de inversión y reestructura de pensiones	0.00	0.00	0.00	0.00	0.00	0.00
Programas de Gasto Federalizado (Gobierno Federal)						
I Gasto Federalizado	0.00	0.00	0.00	0.00	0.00	0.00
C Participaciones a entidades federativas y municipios	0.00	0.00	0.00	0.00	0.00	0.00
D Costo financiero, deuda o apoyos a deudores y ahorradores de la banca	0.00	0.00	0.00	0.00	0.00	0.00

ORGANISMO OPERADOR DEL SERVICIO DE LIMPIA  
 DEL MUNICIPIO DE SAN PEDRO CHOLULA  
 GASTO POR CATEGORÍA PROGRAMÁTICA  
 Del 1 de Enero al 31 de Julio de 2025  
 (Cifras en Pesos)

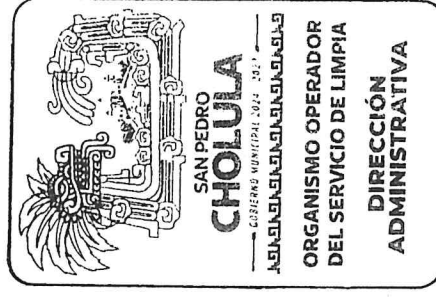
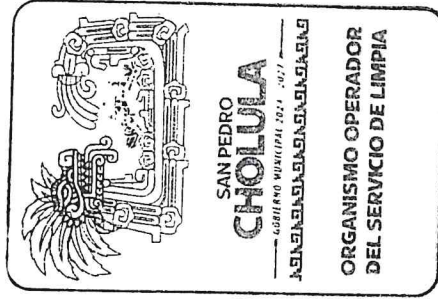
Concepto	Egreso Aprobado (1)	Ampliaciones/ (Reducciones) (2)	Egreso Modificado (3=1+2)	Egreso Devengado (4)	Egreso Pagado (5)	Subejercicio (6=3-4)
H Adeudos de ejercicios fiscales anteriores	0.00	0.00	0.00	0.00	0.00	0.00
TOTAL DEL EGRESO	50,341,786.14	0.00	50,341,786.14	25,425,090.60	23,447,486.15	24,916,695.54

Bajo protesta de decir verdad declaramos que los Estados Financieros y sus notas, son razonablemente correctos y son responsabilidad del emisor.

*[Handwritten signature]*

C. RUBI VAZQUEZ VAZQUEZ  
 COORDINADORA

C. ANGELICA ELIZETH BENAVIDES GONZALEZ  
 DIRECTORA ADMINISTRATIVA



ORGANISMO OPERADOR DEL SERVICIO DE LIMPIA  
DEL MUNICIPIO DE SAN PEDRO CHOLULA  
PROGRAMAS Y PROYECTOS DE INVERSIÓN  
Del 1 de Enero al 31 de Julio de 2025

Actividad


Unidad de medida

Meta programada

Meta real

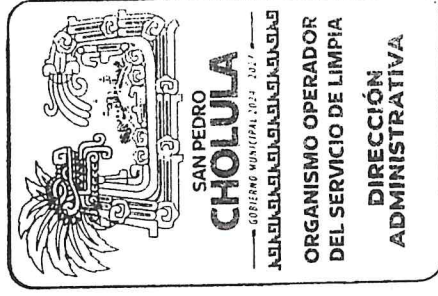

% avance

Bajo protesta de decir verdad declaramos que los Estados Financieros y sus notas,  
son razonablemente correctos y son responsabilidad del emisor.



C. RUBI VAZQUEZ VAZQUEZ  
COORDINADORA

C. ANGELICA ELIZETH BENAVIDES GONZALEZ  
DIRECTORA ADMINISTRATIVA



ORGANISMO OPERADOR DEL SERVICIO DE LIMPIA  
 DEL MUNICIPIO DE SAN PEDRO CHOLULA  
 INDICADORES DE RESULTADOS  
 Del 1 de Enero al 31 de Julio de 2025


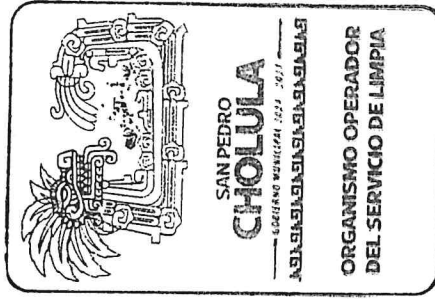
Indicador	Unidad de medida	Meta programada	Meta real
-----------	------------------	-----------------	-----------

Bajo protesta de decir verdad declaramos que los Estados Financieros y sus notas, son razonablemente correctos y son responsabilidad del emisor.			
--	--	--	--

*[Handwritten signature]*

C. RUBI VAZQUEZ VAZQUEZ  
 COORDINADORA

C. ANGELICA ELIZETH BENAVIDES GONZALEZ  
 DIRECTORA ADMINISTRATIVA



ORGANISMO OPERADOR DEL SERVICIO DE LIMPIA  
DEL MUNICIPIO DE SAN PEDRO CHOLULA  
NOTAS A LOS ESTADOS FINANCIEROS  
NOTAS AL ESTADO DE ACTIVIDADES  
Del 1 de Enero al 31 de Julio de 2025  
(Cifras en pesos)

EA-01 INGRESOS Y OTROS BENEFICIOS:

Cuenta	Nombre de la Cuenta	Monto	% de Rubro	Característica
4	INGRESOS Y OTROS BENEFICIOS	25,619,970.26		
4.1	INGRESOS DE GESTIÓN	623.80		
4.1.1	IMPUESTOS	0.00	0.00%	
4.1.1.1	IMPUESTOS SOBRE LOS INGRESOS	0.00	0.00%	
4.1.1.2	IMPUESTOS SOBRE EL PATRIMONIO	0.00	0.00%	
4.1.1.3	IMPUESTOS SOBRE LA PRODUCCIÓN, EL CONSUMO Y LAS TRANSACCIONES	0.00	0.00%	
4.1.1.4	IMPUESTOS AL COMERCIO EXTERIOR	0.00	0.00%	
4.1.1.5	IMPUESTOS SOBRE NÓMINAS Y ASIMILABLES	0.00	0.00%	
4.1.1.6	IMPUESTOS ECOLÓGICOS	0.00	0.00%	
4.1.1.7	ACCESORIOS DE IMPUESTOS	0.00	0.00%	
4.1.1.8	IMP. NO COMPRENDIDOS EN LA LEY DE ING. VIGENTE CAUS. EN EJER. FISCA. ANT. PEND. DE LIQ. O PAGO	0.00	0.00%	
4.1.1.9	OTROS IMPUESTOS	0.00	0.00%	
4.1.2	CUOTAS Y APORTACIONES DE SEGURIDAD SOCIAL	0.00	0.00%	
4.1.2.1	APORTACIONES PARA FONDOS DE VIVIENDA	0.00	0.00%	
4.1.2.2	CUOTAS PARA LA SEGURIDAD SOCIAL	0.00	0.00%	
4.1.2.3	CUOTAS DE AHORRO PARA EL RETIRO	0.00	0.00%	
4.1.2.4	ACCESORIOS DE CUOTAS Y APORTACIONES DE SEGURIDAD SOCIAL	0.00	0.00%	
4.1.2.9	OTRAS CUOTAS Y APORTACIONES PARA LA SEGURIDAD SOCIAL	0.00	0.00%	
4.1.3	CONTRIBUCIONES DE MEJORAS	0.00	0.00%	
4.1.3.1	CONTRIBUCIONES DE MEJORAS POR OBRAS PÚBLICAS	0.00	0.00%	
4.1.3.2	CON. DE MEJ. NO COMP. EN LA LEY DE ING. VIGENTE CAUS. EN EJER. FISC. ANT. PEND. DE LIQ. O PAGO	0.00	0.00%	
4.1.4	DERECHOS	0.00	0.00%	
4.1.4.1	DERECHOS POR EL USO, GOCE, APROVECHAMIENTO O EXPLOTACIÓN DE BIENES DE DOMINIO PÚBLICO	0.00	0.00%	
4.1.4.3	DERECHOS POR PRESTACIÓN DE SERVICIOS	0.00	0.00%	
4.1.4.4	ACCESORIOS DE DERECHOS	0.00	0.00%	
4.1.4.5	DERECHOS NO COMP. EN LA LEY DE ING. VIGENTE CAUS. EN EJER. FISC. ANT. PEND. DE LIQ. O PAGO	0.00	0.00%	
4.1.4.9	OTROS DERECHOS	0.00	0.00%	
4.1.5	PRODUCTOS	623.80	100.00%	
4.1.5.1	PRODUCTOS	623.80	100.00%	
4.1.5.4	PRODUCTOS NO COMP. EN LA LEY DE ING. VIGENTE CAUS. EN EJER. FISC. ANT. PEND. DE LIQ. O PAGO	0.00	0.00%	
4.1.6	APROVECHAMIENTOS	0.00	0.00%	
4.1.6.2	MULTAS	0.00	0.00%	
4.1.6.3	INDEMNIZACIONES	0.00	0.00%	
4.1.6.4	REINTEGROS	0.00	0.00%	
4.1.6.5	APROVECHAMIENTOS PROVENIENTES DE OBRAS PÚBLICAS	0.00	0.00%	
4.1.6.6	APROVECHAMIENTOS NO COMP. EN LA LEY DE ING. VIGENTE CAUS. EN EJER. FISC. ANT. PEND. DE LIQ. O PAGO	0.00	0.00%	
4.1.6.8	ACCESORIOS DE APROVECHAMIENTOS	0.00	0.00%	

ORGANISMO OPERADOR DEL SERVICIO DE LIMPIA  
DEL MUNICIPIO DE SAN PEDRO CHOLULA  
NOTAS A LOS ESTADOS FINANCIEROS  
NOTAS AL ESTADO DE ACTIVIDADES  
Del 1 de Enero al 31 de Julio de 2025  
(Cifras en pesos)

4.1.6.9	OTROS APROVECHAMIENTOS	0.00	0.00%	_____
4.1.7	INGRESOS POR VENTA DE BIENES Y PRESTACIÓN DE SERVICIOS	0.00	0.00%	_____
4.1.7.1	INGRESOS POR VENTA DE BIENES Y PREST. DE SERV. DE INST. PÚBLICAS DE SEGURIDAD SOCIAL	0.00	0.00%	_____
4.1.7.2	INGRESOS POR VENTA DE BIENES Y PREST. DE SERV. DE EMPR. PRODUCT. DEL ESTADO	0.00	0.00%	_____
4.1.7.3	INGRESOS POR VENTA DE BIENES Y PREST. DE SERV. DE ENT. PARAEST. Y FIDEIC. NO EMPR Y NO FINANC	0.00	0.00%	_____
4.1.7.4	INGRESOS POR VENTA DE BIENES Y PREST. DE SERV. DE ENT. PARAEST. EMPR NO FINANC C/PART EST MAY	0.00	0.00%	_____
4.1.7.5	INGRESOS POR VENTA DE BIENES Y PREST. DE SERV. DE ENT. PARAEST. EMPR FINANC MONET C/PART EST MAY	0.00	0.00%	_____
4.1.7.6	INGRESOS POR VENTA DE BIENES Y PREST. DE SERV. DE ENT. PARAEST. EMPR FINANC NO MONET C/PART EST MAY	0.00	0.00%	_____
4.1.7.7	INGRESOS POR VENTA DE BIENES Y PREST. DE SERV. DE FIDEIC. FINANC PÚBLICOS C/PART EST MAY	0.00	0.00%	_____
4.1.7.8	INGRESOS POR VENTA DE BIENES Y PREST. DE SERV. DE LOS PODERES LEG. Y JUDICIAL Y DE LOS ÓRGANOS AUT.	0.00	0.00%	_____
4.2	PART, APORT, CONV, INCENT. DERIV. D/COLAB. FISCAL, F. DIST. DE APORT, TRANSE, ASIG, SUBS Y SUBV Y P Y JUB	25,619,346.46		
4.2.1	PART, APORT, CONV, INCENT. DERIV. D/COLAB. FISCAL, F. DIST. DE APORT	0.00	0.00%	_____
4.2.1.1	PARTICIPACIONES	0.00	0.00%	_____
4.2.1.2	APORTACIONES	0.00	0.00%	_____
4.2.1.3	CONVENIOS	0.00	0.00%	_____
4.2.1.4	INCENTIVOS DERIVADOS DE LA COLABORACIÓN FISCAL	0.00	0.00%	_____
4.2.1.5	FONDOS DISTINTOS DE APORTACIONES	0.00	0.00%	_____
4.2.2	TRANSFERENCIAS, ASIGNACIONES, SUBSIDIOS Y SUBVENCIONES Y PENSIONES Y JUBILACIONES	25,619,346.46	100.00%	_____
4.2.2.1	TRANSFERENCIAS INTERNAS Y ASIGNACIONES DEL SECTOR PÚBLICO	25,619,346.46	100.00%	_____
4.2.2.3	SUBSIDIOS Y SUBVENCIONES	0.00	0.00%	_____
4.2.2.5	PENSIONES Y JUBILACIONES	0.00	0.00%	_____
4.2.2.7	TRANSFERENCIAS DEL FONDO MEXICANO DEL PETRÓLEO PARA LA ESTABILIZACIÓN Y EL DESARROLLO	0.00	0.00%	_____
4.3	OTROS INGRESOS Y BENEFICIOS	0.00		
4.3.1	INGRESOS FINANCIEROS	0.00	0.00%	_____
4.3.1.1	INTERESES GANADOS DE TÍTULOS, VALORES Y DEMÁS INSTRUMENTOS FINANCIEROS	0.00	0.00%	_____
4.3.1.9	OTROS INGRESOS FINANCIEROS	0.00	0.00%	_____
4.3.2	INCREMENTO POR VARIACIÓN DE INVENTARIOS	0.00	0.00%	_____
4.3.2.1	INCREMENTO POR VARIACIÓN DE INVENTARIOS DE MERCANCÍAS PARA VENTA	0.00	0.00%	_____
4.3.2.2	INCREMENTO POR VARIACIÓN DE INVENTARIOS DE MERCANCÍAS TERMINADAS	0.00	0.00%	_____
4.3.2.3	INCREMENTO POR VARIACIÓN DE INVENTARIOS	0.00	0.00%	_____

ORGANISMO OPERADOR DEL SERVICIO DE LIMPIA  
DEL MUNICIPIO DE SAN PEDRO CHOLULA  
NOTAS A LOS ESTADOS FINANCIEROS  
NOTAS AL ESTADO DE ACTIVIDADES  
Del 1 de Enero al 31 de Julio de 2025  
(Cifras en pesos)

4.3.2.4	DE MERCANCÍAS EN PROCESO DE ELABORACIÓN INCREMENTO POR VARIACIÓN DE INVENTARIOS DE MATERIAS PRIMAS, MATERIAL. Y SUMINISTROS PARA PRODUCCIÓN	0.00	0.00%	_____
4.3.2.5	INCREMENTO POR VARIACIÓN DE INVENTARIOS DE MATERIAS PRIMAS, MATERIALES Y SUMINISTROS DE CONSUMO	0.00	0.00%	_____
4.3.3	DISMINUCIÓN DEL EXCESO DE ESTIMACIONES POR PÉRDIDA O DETERIORO U OBSOLESCENCIA	0.00	0.00%	_____
4.3.3.1	DISMINUCIÓN DEL EXCESO DE ESTIMACIONES POR PÉRDIDA O DETERIORO U OBSOLESCENCIA	0.00	0.00%	_____
4.3.4	DISMINUCIÓN DEL EXCESO DE PROVISIONES	0.00	0.00%	_____
4.3.4.1	DISMINUCIÓN DEL EXCESO DE PROVISIONES	0.00	0.00%	_____
4.3.9	OTROS INGRESOS Y BENEFICIOS VARIOS	0.00	0.00%	_____
4.3.9.2	BONIFICACIONES Y DESCUENTOS OBTENIDOS	0.00	0.00%	_____
4.3.9.3	DIFERENCIAS POR TIPO DE CAMBIO A FAVOR	0.00	0.00%	_____
4.3.9.4	DIFERENCIAS DE COTIZACIONES A FAVOR EN VALORES NEGOCIABLES	0.00	0.00%	_____
4.3.9.5	RESULTADO POR POSICIÓN MONETARIA	0.00	0.00%	_____
4.3.9.6	UTILIDADES POR PARTICIPACIÓN PATRIMONIAL	0.00	0.00%	_____
4.3.9.7	DIFERENCIAS POR REESTRUCTURACIÓN DE DEUDA PÚBLICA A FAVOR	0.00	0.00%	_____
4.3.9.9	OTROS INGRESOS Y BENEFICIOS VARIOS	0.00	0.00%	_____

ORGANISMO OPERADOR DEL SERVICIO DE LIMPIA  
DEL MUNICIPIO DE SAN PEDRO CHOLULA  
NOTAS A LOS ESTADOS FINANCIEROS  
NOTAS AL ESTADO DE ACTIVIDADES  
Del 1 de Enero al 31 de Julio de 2025  
(Cifras en pesos)

EA-02 GASTOS Y OTRAS PÉRDIDAS:

Cuenta	Nombre de la Cuenta	Monto	% de Rubro	Característica
5	GASTOS Y OTRAS PERDIDAS	25,426,406.60		
5.1	GASTOS DE FUNCIONAMIENTO	25,426,406.60		
5.1.1	SERVICIOS PERSONALES	10,815,237.60	100.00%	
5.1.1.1	REMUNERACIONES AL PERSONAL DE CARÁCTER PERMANENTE	9,958,977.93	92.08%	
5.1.1.2	REMUNERACIONES AL PERSONAL DE CARÁCTER TRANSITORIO	0.00	0.00%	
5.1.1.3	REMUNERACIONES ADICIONALES Y ESPECIALES	382,015.26	3.53%	
5.1.1.4	SEGURIDAD SOCIAL	0.00	0.00%	
5.1.1.5	OTRAS PRESTACIONES SOCIALES Y ECONÓMICAS	474,244.41	4.39%	
5.1.1.6	PAGO DE ESTÍMULOS A SERVIDORES PÚBLICOS	0.00	0.00%	
5.1.2	MATERIALES Y SUMINISTROS	1,758,518.87	100.00%	
5.1.2.1	MATERIALES DE ADMINISTRACIÓN, EMISIÓN DE DOCUMENTOS Y ARTÍCULOS OFICIALES	1,524.80	0.09%	
5.1.2.2	ALIMENTOS Y UTENSILIOS	0.00	0.00%	
5.1.2.3	MATERIAS PRIMAS Y MATERIALES DE PRODUCCIÓN Y COMERCIALIZACIÓN	0.00	0.00%	
5.1.2.4	MATERIALES Y ARTÍCULOS DE CONSTRUCCIÓN Y DE REPARACIÓN	0.00	0.00%	
5.1.2.5	PRODUCTOS QUÍMICOS, FARMACÉUTICOS Y DE LABORATORIO	0.00	0.00%	
5.1.2.6	COMBUSTIBLES, LUBRICANTES Y ADITIVOS	1,647,575.91	93.69%	
5.1.2.7	VESTUARIO, BLANCOS, PRENDAS DE PROTECCIÓN Y ARTÍCULOS DEPORTIVOS	109,418.16	6.22%	
5.1.2.8	MATERIALES Y SUMINISTROS PARA SEGURIDAD	0.00	0.00%	
5.1.2.9	HERRAMIENTAS, REFACCIONES Y ACCESORIOS MENORES	0.00	0.00%	
5.1.3	SERVICIOS GENERALES	12,852,650.13	100.00%	
5.1.3.1	SERVICIOS BÁSICOS	0.00	0.00%	
5.1.3.2	SERVICIOS DE ARRENDAMIENTO	11,966,203.30	93.10%	
5.1.3.3	SERVICIOS PROFESIONALES, CIENTÍFICOS Y TÉCNICOS Y OTROS SERVICIOS	604,135.30	4.70%	
5.1.3.4	SERVICIOS FINANCIEROS, BANCARIOS Y COMERCIALES	5,574.09	0.04%	
5.1.3.5	SERVICIOS DE INSTALACIÓN, REPARACIÓN, MANTENIMIENTO Y CONSERVACIÓN	0.00	0.00%	
5.1.3.6	SERVICIOS DE COMUNICACIÓN SOCIAL Y PUBLICIDAD	0.00	0.00%	
5.1.3.7	SERVICIOS DE TRASLADO Y VIÁTICOS	0.00	0.00%	
5.1.3.8	SERVICIOS OFICIALES	0.00	0.00%	
5.1.3.9	OTROS SERVICIOS GENERALES	276,737.44	2.15%	
5.2	TRANSFERENCIAS, ASIGNACIONES, SUBSIDIOS Y OTRAS AYUDAS	0.00		
5.2.1	TRANSFERENCIAS INTERNAS Y ASIGNACIONES AL SECTOR PÚBLICO	0.00	0.00%	
5.2.1.1	ASIGNACIONES AL SECTOR PÚBLICO	0.00	0.00%	
5.2.1.2	TRANSFERENCIAS INTERNAS AL SECTOR PÚBLICO	0.00	0.00%	
5.2.2	TRANSFERENCIAS AL RESTO DEL SECTOR PÚBLICO	0.00	0.00%	
5.2.2.1	TRANSFERENCIAS A ENTIDADES PARAESTATALES	0.00	0.00%	
5.2.2.2	TRANSFERENCIAS A ENTIDADES FEDERATIVAS Y MUNICIPIOS	0.00	0.00%	
5.2.3	SUBSIDIOS Y SUBVENCIONES	0.00	0.00%	
5.2.3.1	SUBSIDIOS	0.00	0.00%	

ORGANISMO OPERADOR DEL SERVICIO DE LIMPIA  
DEL MUNICIPIO DE SAN PEDRO CHOLULA  
NOTAS A LOS ESTADOS FINANCIEROS  
NOTAS AL ESTADO DE ACTIVIDADES  
Del 1 de Enero al 31 de Julio de 2025  
(Cifras en pesos)

5.2.3.2	SUBVENCIONES	0.00	0.00%	_____
5.2.4	AYUDAS SOCIALES	0.00	0.00%	_____
5.2.4.1	AYUDAS SOCIALES A PERSONAS	0.00	0.00%	_____
5.2.4.2	BECAS	0.00	0.00%	_____
5.2.4.3	AYUDAS SOCIALES A INSTITUCIONES	0.00	0.00%	_____
5.2.4.4	AYUDAS SOCIALES POR DESASTRES NATURALES Y OTROS SINIESTROS	0.00	0.00%	_____
5.2.5	PENSIONES Y JUBILACIONES	0.00	0.00%	_____
5.2.5.1	PENSIONES	0.00	0.00%	_____
5.2.5.2	JUBILACIONES	0.00	0.00%	_____
5.2.5.9	OTRAS PENSIONES Y JUBILACIONES	0.00	0.00%	_____
5.2.6	TRANSFERENCIAS A FIDEICOMISOS, MANDATOS Y CONTRATOS ANÁLOGOS	0.00	0.00%	_____
5.2.6.1	TRANSFERENCIAS A FIDEICOMISOS, MANDATOS Y CONTRATOS ANÁLOGOS AL GOBIERNO	0.00	0.00%	_____
5.2.6.2	TRANSFERENCIAS A FIDEICOMISOS, MANDATOS Y CONTRATOS ANÁLOGOS A ENTIDADES PARAESTATALES	0.00	0.00%	_____
5.2.7	TRANSFERENCIAS A LA SEGURIDAD SOCIAL	0.00	0.00%	_____
5.2.7.1	TRANSFERENCIAS POR OBLIGACIONES DE LEY	0.00	0.00%	_____
5.2.8	DONATIVOS	0.00	0.00%	_____
5.2.8.1	DONATIVOS A INSTITUCIONES SIN FINES DE LUCRO	0.00	0.00%	_____
5.2.8.2	DONATIVOS A ENTIDADES FEDERATIVAS Y MUNICIPIOS	0.00	0.00%	_____
5.2.8.3	DONATIVOS A FIDEICOMISOS, MANDATOS Y CONTRATOS ANÁLOGOS PRIVADOS	0.00	0.00%	_____
5.2.8.4	DONATIVOS A FIDEICOMISOS, MANDATOS Y CONTRATOS ANÁLOGOS ESTATALES	0.00	0.00%	_____
5.2.8.5	DONATIVOS INTERNACIONALES	0.00	0.00%	_____
5.2.9	TRANSFERENCIAS AL EXTERIOR	0.00	0.00%	_____
5.2.9.1	TRANSFERENCIAS AL EXTERIOR A GOBIERNOS EXTRANJEROS Y ORGANISMOS INTERNACIONALES	0.00	0.00%	_____
5.2.9.2	TRANSFERENCIAS AL SECTOR PRIVADO EXTERNO	0.00	0.00%	_____
5.3	PARTICIPACIONES Y APORTACIONES	0.00		
5.3.1	PARTICIPACIONES	0.00	0.00%	_____
5.3.1.1	PARTICIPACIONES DE LA FEDERACIÓN A ENTIDADES FEDERATIVAS Y MUNICIPIOS	0.00	0.00%	_____
5.3.1.2	PARTICIPACIONES DE LAS ENTIDADES FEDERATIVAS A LOS MUNICIPIOS	0.00	0.00%	_____
5.3.2	APORTACIONES	0.00	0.00%	_____
5.3.2.1	APORTACIONES DE LA FEDERACIÓN A ENTIDADES FEDERATIVAS Y MUNICIPIOS	0.00	0.00%	_____
5.3.2.2	APORTACIONES DE LAS ENTIDADES FEDERATIVAS A LOS MUNICIPIOS	0.00	0.00%	_____
5.3.3	CONVENIOS	0.00	0.00%	_____
5.3.3.1	CONVENIOS DE REASIGNACIÓN	0.00	0.00%	_____
5.3.3.2	CONVENIOS DE DESCENTRALIZACIÓN Y OTROS	0.00	0.00%	_____
5.4	INTERESES, COMISIONES Y OTROS GASTOS DE LA DEUDA PÚBLICA	0.00		
5.4.1	INTERESES DE LA DEUDA PÚBLICA	0.00	0.00%	_____
5.4.1.1	INTERESES DE LA DEUDA PÚBLICA INTERNA	0.00	0.00%	_____
5.4.1.2	INTERESES DE LA DEUDA PÚBLICA EXTERNA	0.00	0.00%	_____
5.4.2	COMISIONES DE LA DEUDA PÚBLICA	0.00	0.00%	_____
5.4.2.1	COMISIONES DE LA DEUDA PÚBLICA INTERNA	0.00	0.00%	_____
5.4.2.2	COMISIONES DE LA DEUDA PÚBLICA EXTERNA	0.00	0.00%	_____
5.4.3	GASTOS DE LA DEUDA PÚBLICA	0.00	0.00%	_____
5.4.3.1	GASTOS DE LA DEUDA PÚBLICA INTERNA	0.00	0.00%	_____


ORGANISMO OPERADOR DEL SERVICIO DE LIMPIA  
DEL MUNICIPIO DE SAN PEDRO CHOLULA  
NOTAS A LOS ESTADOS FINANCIEROS  
NOTAS AL ESTADO DE ACTIVIDADES  
Del 1 de Enero al 31 de Julio de 2025  
(Cifras en pesos)

5.4.3.2	GASTOS DE LA DEUDA PÚBLICA EXTERNA	0.00	0.00%	_____
5.4.4	COSTO POR COBERTURAS	0.00	0.00%	_____
5.4.4.1	COSTO POR COBERTURAS	0.00	0.00%	_____
5.4.5	APOYOS FINANCIEROS	0.00	0.00%	_____
5.4.5.1	APOYOS FINANCIEROS A INTERMEDIARIOS	0.00	0.00%	_____
5.4.5.2	APOYO FINANCIEROS A AHORRADORES Y DEUDORES DEL SISTEMA FINANCIERO NACIONAL	0.00	0.00%	_____
5.5	OTROS GASTOS Y PÉRDIDAS EXTRAORDINARIAS	0.00		
5.5.1	ESTIMACIONES, DEPRECIACIONES, DETERIOROS, OBSOLESCENCIAS Y AMORTIZACIONES	0.00	0.00%	_____
5.5.1.1	ESTIMACIONES DE PÉRDIDA POR DETERIORO DE ACTIVOS CIRCULANTES	0.00	0.00%	_____
5.5.1.2	ESTIMACIONES DE PÉRDIDA POR DETERIORO DE ACTIVOS NO CIRCULANTES	0.00	0.00%	_____
5.5.1.3	DEPRECIACIÓN DE BIENES INMUEBLES	0.00	0.00%	_____
5.5.1.4	DEPRECIACIÓN DE INFRAESTRUCTURA	0.00	0.00%	_____
5.5.1.5	DEPRECIACIÓN DE BIENES MUEBLES	0.00	0.00%	_____
5.5.1.6	DETERIORO DE BIENES	0.00	0.00%	_____
5.5.1.7	AMORTIZACIÓN DE ACTIVOS INTANGIBLES	0.00	0.00%	_____
5.5.1.8	DISMINUCIÓN DE BIENES POR PÉRDIDA U OBSOLESCENCIA	0.00	0.00%	_____
5.5.2	PROVISIONES	0.00	0.00%	_____
5.5.2.1	PROVISIONES DE PASIVOS A CORTO PLAZO	0.00	0.00%	_____
5.5.2.2	PROVISIONES DE PASIVOS A LARGO PLAZO	0.00	0.00%	_____
5.5.3	DISMINUCIONES DE INVENTARIOS	0.00	0.00%	_____
5.5.3.1	DISMINUCIONES DE INVENTARIOS DE MERCANCÍAS PARA VENTA	0.00	0.00%	_____
5.5.3.2	DISMINUCIONES DE INVENTARIOS DE MERCANCÍAS TERMINADAS	0.00	0.00%	_____
5.5.3.3	DISMINUCIONES DE INVENTARIOS DE MERCANCÍAS EN PROCESO DE ELABORACIÓN	0.00	0.00%	_____
5.5.3.4	DISMINUCIONES DE INVENTARIOS DE MATERIAS PRIMAS, MATERIALES Y SUMINISTROS PARA PRODUCCIÓN	0.00	0.00%	_____
5.5.3.5	DISMINUCIONES DE ALMACÉN DE MATERIALES Y SUMINISTROS DE CONSUMO	0.00	0.00%	_____
5.5.9	OTROS GASTOS	0.00	0.00%	_____
5.5.9.1	GASTOS DE EJERCICIOS ANTERIORES	0.00	0.00%	_____
5.5.9.2	PÉRDIDAS POR RESPONSABILIDADES	0.00	0.00%	_____
5.5.9.3	BONIFICACIONES Y DESCUENTOS OTORGADOS	0.00	0.00%	_____
5.5.9.4	DIFERENCIAS POR TIPO DE CAMBIO NEGATIVAS	0.00	0.00%	_____
5.5.9.5	DIFERENCIAS DE COTIZACIONES NEGATIVAS EN VALORES NEGOCIABLES	0.00	0.00%	_____
5.5.9.6	RESULTADO POR POSICIÓN MONETARIA	0.00	0.00%	_____
5.5.9.7	PÉRDIDAS POR PARTICIPACIÓN PATRIMONIAL	0.00	0.00%	_____
5.5.9.8	DIFERENCIAS POR REESTRUCTURACIÓN DE DEUDA PÚBLICA NEGATIVAS	0.00	0.00%	_____
5.5.9.9	OTROS GASTOS VARIOS	0.00	0.00%	_____


ORGANISMO OPERADOR DEL SERVICIO DE LIMPIA  
 DEL MUNICIPIO DE SAN PEDRO CHOLULA  
 NOTAS A LOS ESTADOS FINANCIEROS  
 NOTAS AL ESTADO DE ACTIVIDADES  
 Del 1 de Enero al 31 de Julio de 2025  
 (Cifras en pesos)

5.6	INVERSIÓN PÚBLICA	0.00		
5.6.1	INVERSIÓN PÚBLICA NO CAPITALIZABLE	0.00	0.00%	
5.6.1.1	CONSTRUCCIÓN EN BIENES NO CAPITALIZABLE	0.00	0.00%	

Bajo protesta de decir verdad declaramos que los Estados Financieros y sus notas,  
 son razonablemente correctos y son responsabilidad del emisor.



C. RUBI VAZQUEZ VAZQUEZ  
 COORDINADORA



C. ANGELICA ELIZETH BENAVIDES GONZALEZ  
 DIRECTORA ADMINISTRATIVA



ORGANISMO OPERADOR DEL SERVICIO DE LIMPIA  
 DEL MUNICIPIO DE SAN PEDRO CHOLULA  
 NOTAS A LOS ESTADOS FINANCIEROS  
 NOTAS AL ESTADO DE SITUACIÓN FINANCIERA  
 Del 1 de Enero al 31 de Julio de 2025  
 (Cifras en Pesos)

ESF-01 FONDOS CON AFECTACIÓN ESPECÍFICA E INVERSIONES FINANCIERAS:

Cuenta	Nombre de la Cuenta	Monto	Tipo	2021	2022	2023	2024	2025	Factibilidad de cobro
1.1.1.4	INVERSIONES TEMPORALES (HASTA 3 MESES)	0.00							
1.1.1.5	FONDOS CON AFECTACIÓN ESPECÍFICA	0.00							
1.1.2.1	INVERSIONES FINANCIERAS DE CORTO PLAZO	0.00							
1.2.1.1	INVERSIONES A LARGO PLAZO	0.00							
	TOTAL	0.00							

ESF-02 CONTRIBUCIONES POR RECUPERAR:

Cuenta	Nombre de la Cuenta	Monto	2024	2023	2022	2021	Factibilidad de cobro
1.1.2.2	CUENTAS POR COBRAR A CORTO PLAZO	0.00	4,916,536.12	2,278,882.71	0.00	0.00	0.00
1.1.2.4	INGRESOS POR RECUPERAR A CORTO PLAZO	0.00	0.00	0.00	0.00	0.00	0.00
	TOTAL	0.00	4,916,536.12	2,278,882.71	0.00	0.00	0.00

ESF-03 CONTRIBUCIONES POR RECUPERAR CORTO PLAZO:

Cuenta	Nombre de la Cuenta	Monto	90 días	180 días	365 días	+365 días	Característica
1.1.2.3	DEUDORES DIVERSOS POR COBRAR A CORTO PLAZO	11,707.00	4,018.01	0.30	906.00	6,782.69	
1.1.2.5	DEUDORES POR ANTICIPOS DE TESORERÍA A CORTO PLAZO	0.00	0.00	0.00	0.00	0.00	
1.1.3	DERECHOS A RECIBIR BIENES O SERVICIOS	0.00	0.00	0.00	0.00	0.00	
1.1.3.1	ANTICIPO A PROVEEDORES POR ADQUISICIÓN DE BIENES Y PRESTACIÓN DE SERVICIOS A CORTO PLAZO	0.00	0.00	0.00	0.00	0.00	
1.1.3.2	ANTICIPO A PROVEEDORES POR ADQUISICIÓN DE BIENES INMUEBLES Y MUEBLES A CORTO PLAZO	0.00	0.00	0.00	0.00	0.00	
1.1.3.3	ANTICIPO A PROVEEDORES POR ADQUISICIÓN DE BIENES INTANGIBLES A CORTO PLAZO	0.00	0.00	0.00	0.00	0.00	
1.1.3.4	ANTICIPO A CONTRATISTAS POR OBRAS PÚBLICAS A CORTO PLAZO	0.00	0.00	0.00	0.00	0.00	
1.1.3.9	OTROS DERECHOS A RECIBIR BIENES O SERVICIOS A CORTO PLAZO	0.00	0.00	0.00	0.00	0.00	
	TOTAL	11,707.00	4,018.01	0.30	906.00	6,782.69	

ORGANISMO OPERADOR DEL SERVICIO DE LIMPIA  
 DEL MUNICIPIO DE SAN PEDRO CHOLULA  
 NOTAS A LOS ESTADOS FINANCIEROS  
 NOTAS AL ESTADO DE SITUACIÓN FINANCIERA  
 Del 1 de Enero al 31 de Julio de 2025  
 (Cifras en Pesos)

ESF-04 INVENTARIO:		Monto	Sistema de costo	Método de valuación	Conveniencia de Apl.
Cuenta	Nombre de la Cuenta				
1.1.4	INVENTARIOS				
1.1.4.1	INVENTARIO DE MERCANCIAS PARA VENTA	0.00			
1.1.4.2	INVENTARIO DE MERCANCIAS TERMINADAS	0.00			
1.1.4.3	INVENTARIO DE MERCANCIAS EN PROCESO DE ELABORACIÓN	0.00			
1.1.4.4	INVENTARIO DE MATERIAS PRIMAS, MATERIALES Y SUMINISTROS PARA PRODUCCIÓN	0.00			
1.1.4.5	BIENES EN TRÁNSITO	0.00			
	TOTAL	0.00			
ESF-05 ALMACENES:					
Cuenta	Nombre de la Cuenta	Monto	Método	Conveniencia de Aplicación	
1.1.5	ALMACENES				
1.1.5.1	ALMACÉN DE MATERIALES Y SUMINISTROS DE CONSUMO	85,030.09			
	TOTAL	85,030.09			
ESF-06 FIDEICOMISOS, MANDATOS Y CONTRATOS ANALÓGOS:					
Cuenta	Nombre de la Cuenta	Monto	Tipo	Característica	
1.2.1.3	FIDEICOMISOS, MANDATOS Y CONTRATOS ANALÓGOS	0.00			
	TOTAL	0.00			
ESF-07 PARTICIPACIONES Y APORTACIONES DE CAPITAL, INVERSIONES A LARGO PLAZO Y TÍTULOS Y VALORES A LARGO PLAZO:					
Cuenta	Nombre de la Cuenta	Monto			
1.2.1.1	INVERSIONES A LARGO PLAZO	0.00			
1.2.1.2	TÍTULOS Y VALORES A LARGO PLAZO	0.00			
1.2.1.4	PARTICIPACIONES Y APORTACIONES DE CAPITAL	0.00			
	TOTAL	0.00			

ORGANISMO OPERADOR DEL SERVICIO DE LIMPIA  
DEL MUNICIPIO DE SAN PEDRO CHOLULLA  
NOTAS A LOS ESTADOS FINANCIEROS  
NOTAS AL ESTADO DE SITUACIÓN FINANCIERA  
Del 1 de Enero al 31 de Julio de 2025  
(Cifras en Pesos)

ESF-08 BIENES MUEBLES E INMUEBLES:

Cuenta	Nombre de la Cuenta	Monto	Dep. Gasto	Dep. Acum.	Método	Tasas (*)	Criterios
1.2.3	BIENES INMUEBLES, INFRAESTRUCTURA Y CONSTRUCCIONES EN PROCESO	0.00	0.00	0.00	Línea recta		
1.2.3.1	TERRENOS	0.00	0.00	0.00	Línea recta		
1.2.3.2	VIVIENDAS	0.00	0.00	0.00	Línea recta		
1.2.3.3	EDIFICIOS NO HABITACIONALES	0.00	0.00	0.00	Línea recta		
1.2.3.4	INFRAESTRUCTURA	0.00	0.00	0.00	Línea recta		
1.2.3.5	CONSTRUCCIONES EN PROCESO EN BIENES DE DOMINIO PÚBLICO	0.00	0.00	0.00	Línea recta		
1.2.3.6	CONSTRUCCIONES EN PROCESO EN BIENES PROPIOS	0.00	0.00	0.00	Línea recta		
1.2.3.9	OTROS BIENES INMUEBLES	0.00	0.00	0.00	Línea recta		
1.2.4	BIENES MUEBLES	3,675,720.35	0.00	1,941,598.07	Línea recta		
1.2.4.1	MOBILIARIO Y EQUIPO DE ADMINISTRACIÓN	731,489.78	0.00	451,371.78	Línea recta		
1.2.4.2	MOBILIARIO Y EQUIPO EDUCACIONAL Y RECREATIVO	0.00	0.00	0.00	Línea recta		
1.2.4.3	EQUIPO E INSTRUMENTAL MÉDICO Y DE LABORATORIO	0.00	0.00	0.00	Línea recta		
1.2.4.4	VEHÍCULOS Y EQUIPO DE TRANSPORTE	0.00	0.00	0.00	Línea recta		
1.2.4.5	EQUIPO DE DEFENSA Y SEGURIDAD	0.00	0.00	0.00	Línea recta		
1.2.4.6	MAQUINARIA, OTROS EQUIPOS Y HERRAMIENTAS	2,944,230.57	0.00	1,490,226.29	Línea recta		
1.2.4.7	COLECCIONES, OBRAS DE ARTE Y OBJETOS VALIOSOS	0.00	0.00	0.00	Línea recta		
1.2.4.8	ACTIVOS BIOLÓGICOS	0.00	0.00	0.00	Línea recta		
	TOTAL	3,675,720.35	0.00	1,941,598.07			

(\*) La tasa anual es general salvo excepciones específicas

ESF-09 INTANGIBLES Y DIFERIDOS:

Cuenta	Nombre de la Cuenta	Monto	Amort. Gasto	Amort. Acum.	Método	Tasas (*)	Criterios
1.2.5	ACTIVOS INTANGIBLES	0.00	0.00	0.00	Línea recta		
1.2.5.1	SOFTWARE	0.00	0.00	0.00	Línea recta		
1.2.5.2	PATENTES, MARCAS Y DERECHOS	0.00	0.00	0.00	Línea recta		
1.2.5.3	CONCESIONES Y FRANQUICIAS	0.00	0.00	0.00	Línea recta		
1.2.5.4	LICENCIAS	0.00	0.00	0.00	Línea recta		
1.2.5.9	OTROS ACTIVOS INTANGIBLES	0.00	0.00	0.00	Línea recta		
1.2.7	ACTIVOS DIFERIDOS	0.00	0.00	0.00	Línea recta		
1.2.7.1	ESTUDIOS, FORMULACIÓN Y EVALUACIÓN DE	0.00	0.00	0.00	Línea recta		

ORGANISMO OPERADOR DEL SERVICIO DE LIMPIA  
DEL MUNICIPIO DE SAN PEDRO CHOLULA  
NOTAS A LOS ESTADOS FINANCIEROS  
NOTAS AL ESTADO DE SITUACIÓN FINANCIERA  
Del 1 de Enero al 31 de Julio de 2025  
(Cifras en Pesos)

Cuenta	Nombre de la Cuenta	Monto	Criterio	365 días	+365 días	Factibilidad de pago
1.2.7.2	DERECHOS SOBRE BIENES EN RÉGIMEN DE ARRENDAMIENTO FINANCIERO	0.00	0.00	0.00	0.00	Línea recta
1.2.7.3	GASTOS PAGADOS POR ADELANTADO A LARGO PLAZO	0.00	0.00	0.00	0.00	Línea recta
1.2.7.4	ANTICIPOS A LARGO PLAZO	0.00	0.00	0.00	0.00	Línea recta
1.2.7.5	BENEFICIOS AL RETIRO DE EMPLEADOS PAGADOS POR ADELANTADO	0.00	0.00	0.00	0.00	Línea recta
1.2.7.9	OTROS ACTIVOS DIFERIDOS	0.00	0.00	0.00	0.00	Línea recta
	TOTAL	0.00	0.00	0.00	0.00	Línea recta

(\*) La tasa anual es general salvo excepciones específicas

ESF-10 ESTIMACIONES Y DETERIOROS:

Cuenta	Nombre de la Cuenta	Monto	Criterio
1.1.6	ESTIMACIÓN POR PÉRDIDAS O DETERIORO DE ACTIVOS CIRCULANTES	0.00	
1.1.6.1	ESTIMACIONES PARA CUENTAS INCOBRABLES POR DERECHOS A RECIBIR EFECTIVO O EQUIVALENTES	0.00	
1.1.6.2	ESTIMACIÓN POR DETERIORO DE INVENTARIOS	0.00	
	TOTAL	0.00	

ESF-11 OTROS ACTIVOS:

Cuenta	Nombre de la Cuenta	Monto	Característica
1.1.9	OTROS ACTIVOS CIRCULANTES	0.00	
1.2.9.1	BIENES EN CONCESIÓN	0.00	
1.2.9.2	BIENES EN ARRENDAMIENTO FINANCIERO	0.00	
1.2.9.3	BIENES EN COMODATO	0.00	
	TOTAL	0.00	

ESF-12 CUENTAS Y DOCUMENTOS POR PAGAR:

Cuenta	Nombre de la Cuenta	Monto	90 días	180 días	365 días	+365 días	Factibilidad de pago
2.1.1	CUENTAS POR PAGAR A CORTO PLAZO	633,546.84			1,356.10	65,726.31	
2.1.1.1	SERVICIOS PERSONALES POR PAGAR A CORTO PLAZO	63,542.55	566,464.44	-0.01	1,356.10	59,703.44	
			2,483.02	-0.01			
2.1.1.2	PROVEEDORES POR PAGAR A CORTO PLAZO	442,500.00	442,500.00	0.00	0.00	0.00	
2.1.1.3	CONTRATISTAS POR OBRAS PÚBLICAS POR PAGAR	0.00	0.00	0.00	0.00	0.00	

ORGANISMO OPERADOR DEL SERVICIO DE LIMPIA  
DEL MUNICIPIO DE SAN PEDRO CHOLULA  
NOTAS A LOS ESTADOS FINANCIEROS  
NOTAS AL ESTADO DE SITUACIÓN FINANCIERA  
Del 1 de Enero al 31 de Julio de 2025  
(Cifras en Pesos)

2.1.1.1.4	PAGAR A CORTO PLAZO	0.00	0.00	0.00	0.00	0.00	0.00
2.1.1.1.5	PARTICIPACIONES Y APORTACIONES POR PAGAR A CORTO PLAZO	0.00	0.00	0.00	0.00	0.00	0.00
2.1.1.1.6	TRANSFERENCIAS OTORGADAS POR PAGAR A CORTO PLAZO	0.00	0.00	0.00	0.00	0.00	0.00
2.1.1.1.7	INTERESES, COMISIONES Y OTROS GASTOS DE LA DEUDA PÚBLICA	0.00	0.00	0.00	0.00	0.00	0.00
2.1.1.1.8	RETENCIONES Y CONTRIBUCIONES POR PAGAR A CORTO PLAZO	127,504.29	121,481.42	0.00	0.00	0.00	6,022.87
2.1.1.1.9	DEVOLUCIONES DE LA LEY DE INGRESOS POR PAGAR A CORTO PLAZO	0.00	0.00	0.00	0.00	0.00	0.00
2.1.1.2	OTRAS CUENTAS POR PAGAR A CORTO PLAZO	0.00	0.00	0.00	0.00	0.00	0.00
2.1.1.2.1	DOCUMENTOS POR PAGAR A CORTO PLAZO	0.00	0.00	0.00	0.00	0.00	0.00
2.1.1.2.2	DOCUMENTOS COMERCIALES POR PAGAR A CORTO PLAZO	0.00	0.00	0.00	0.00	0.00	0.00
2.1.2.9	DOCUMENTOS CON CONTRATISTAS POR OBRAS PÚBLICAS POR PAGAR A CORTO PLAZO	0.00	0.00	0.00	0.00	0.00	0.00
TOTAL	OTROS DOCUMENTOS POR PAGAR A CORTO PLAZO	633,546.84	566,464.44	0.00	0.00	0.00	65,726.31

ESF-13 FONDOS Y BIENES DE TERCEROS:

Cuenta	Nombre de la Cuenta	Monto	Naturaleza	Característica
2.1.6	FONDOS Y BIENES DE TERCEROS EN GARANTÍA Y/O ADMINISTRACIÓN A CORTO PLAZO	0.00		
2.1.6.1	FONDOS EN GARANTÍA A CORTO PLAZO	0.00		
2.1.6.2	FONDOS EN ADMINISTRACIÓN A CORTO PLAZO	0.00		
2.1.6.3	FONDOS CONTINGENTES A CORTO PLAZO	0.00		
2.1.6.4	FONDOS DE FIDEICOMISOS, MANDATOS Y CONTRATOS ANÁLOGOS A CORTO PLAZO	0.00		
2.1.6.5	OTROS FONDOS DE TERCEROS EN GARANTÍA Y/O ADMINISTRACIÓN A CORTO PLAZO	0.00		
2.1.6.6	VALORES Y BIENES EN GARANTÍA A CORTO PLAZO	0.00		
2.2.5	FONDOS Y BIENES DE TERCEROS EN GARANTÍA Y/O ADMINISTRACIÓN A LARGO PLAZO	0.00		
2.2.5.1	FONDOS EN GARANTÍA A LARGO PLAZO	0.00		
2.2.5.2	FONDOS EN ADMINISTRACIÓN A LARGO PLAZO	0.00		
2.2.5.3	FONDOS CONTINGENTES A LARGO PLAZO	0.00		
2.2.5.4	FONDOS DE FIDEICOMISOS, MANDATOS Y	0.00		

ORGANISMO OPERADOR DEL SERVICIO DE LIMPIA  
DEL MUNICIPIO DE SAN PEDRO CHOLULA  
NOTAS A LOS ESTADOS FINANCIEROS  
NOTAS AL ESTADO DE SITUACIÓN FINANCIERA  
Del 1 de Enero al 31 de Julio de 2025  
(Cifras en Pesos)

2.2.5.5	CONTRATOS ANÁLOGOS A LARGO PLAZO		0.00		
	OTROS FONDOS DE TERCEROS EN GARANTÍA				
	Y/O ADMINISTRACIÓN A LARGO PLAZO				
2.2.5.6	VALORES Y BIENES EN GARANTÍA A LARGO PLAZO		0.00		
	TOTAL		0.00		
ESF-14 PASIVOS DIFERIDOS:					
Cuenta	Nombre de la Cuenta	Monto	Naturaleza	Característica	
2.1.5	PASIVOS DIFERIDOS A CORTO PLAZO	0.00			
2.1.5.1	INGRESOS COBRADOS POR ADELANTADO A CORTO PLAZO	0.00			
2.1.5.2	INTERESES COBRADOS POR ADELANTADO A CORTO PLAZO	0.00			
2.1.5.9	OTROS PASIVOS DIFERIDOS A CORTO PLAZO	0.00			
2.2.4	PASIVOS DIFERIDOS A LARGO PLAZO	0.00			
2.2.4.1	CRÉDITOS DIFERIDOS A LARGO PLAZO	0.00			
2.2.4.2	INTERESES COBRADOS POR ADELANTADO A LARGO PLAZO	0.00			
2.2.4.9	OTROS PASIVOS DIFERIDOS A LARGO PLAZO	0.00			
	TOTAL	0.00			
ESF-15 PROVISIONES:					
Cuenta	Nombre de la Cuenta	Monto	Naturaleza	Característica	
2.1.7	PROVISIONES A CORTO PLAZO	0.00			
2.1.7.1	PROVISIÓN PARA DEMANDAS Y JUICIOS A CORTO PLAZO	0.00			
2.1.7.2	PROVISIÓN PARA CONTINGENCIAS A CORTO PLAZO	0.00			
2.1.7.9	OTRAS PROVISIONES A CORTO PLAZO	0.00			
2.2.6	PROVISIONES A LARGO PLAZO	0.00			
2.2.6.1	PROVISIÓN PARA DEMANDAS Y JUICIOS A LARGO PLAZO	0.00			
2.2.6.2	PROVISIÓN PARA PENSIONES A LARGO PLAZO	0.00			
2.2.6.3	PROVISIÓN PARA CONTINGENCIAS A LARGO PLAZO	0.00			
2.2.6.9	OTRAS PROVISIONES A LARGO PLAZO	0.00			
	TOTAL	0.00			

ORGANISMO OPERADOR DEL SERVICIO DE LIMPIA  
 DEL MUNICIPIO DE SAN PEDRO CHOLULA  
 NOTAS A LOS ESTADOS FINANCIEROS  
 NOTAS AL ESTADO DE SITUACIÓN FINANCIERA  
 Del 1 de Enero al 31 de Julio de 2025  
 (Cifras en Pesos)

ESF-16 OTROS PASIVOS:

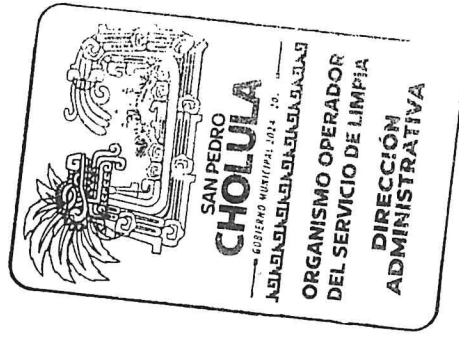
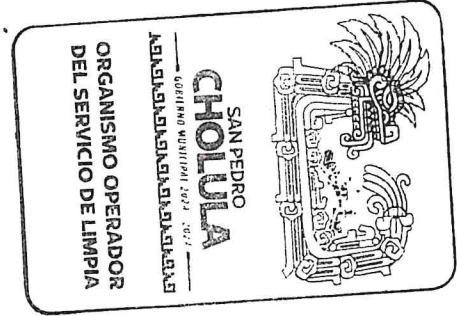
Cuenta	Nombre de la Cuenta	Monto	Naturaleza	Característica
2.1.9	OTROS PASIVOS A CORTO PLAZO	0.00		
2.1.9.1	INGRESOS POR CLASIFICAR	0.00		
2.1.9.2	RECAUDACIÓN POR PARTICIPAR	0.00		
2.1.9.9	OTROS PASIVOS CIRCULANTES	0.00		
	TOTAL	0.00		

Bajo protesta de decir verdad declaramos que los Estados Financieros y sus notas,  
 son razonablemente correctos y son responsabilidad del emisor.

*[Handwritten signature]*

C. RUBI VAZQUEZ VAZQUEZ  
 COORDINADORA

C. ANGELICA ELIZETH BENAVIDES GONZALEZ  
 DIRECTORA ADMINISTRATIVA



ORGANISMO OPERADOR DEL SERVICIO DE LIMPIA  
 DEL MUNICIPIO DE SAN PEDRO CHOLULA  
 NOTAS A LOS ESTADOS FINANCIEROS  
 NOTAS AL ESTADO DE VARIACIÓN EN LA HACIENDA PÚBLICA/PATRIMONIO  
 Del 1 de Enero al 31 de Julio de 2025  
 (Cifras en Pesos)

VPH-01 PATRIMONIO CONTRIBUIDO:

Cuenta	Nombre de la Cuenta	Monto	Tipo	Naturaleza
3.1.1	APORTACIONES	0.00		
3.1.2	DONACIONES DE CAPITAL	0.00		
3.1.3	ACTUALIZACIÓN DE LA HACIENDA PÚBLICA/PATRIMONIO	0.00		
	TOTAL	0.00		

VPH-02 PATRIMONIO GENERADO:

Cuenta	Nombre de la Cuenta	Monto	Procedencia
3.2.1	RESULTADO DEL EJERCICIO (AHORRO/DESAHORRO)	193,563.66	
3.2.2	RESULTADOS DE EJERCICIOS ANTERIORES	1,864,623.61	
3.2.3	REVALÚOS	14,365.32	
3.2.3.1	REVALÚO DE BIENES INMUEBLES	0.00	
3.2.3.2	REVALÚO DE BIENES MUEBLES	14,365.32	
3.2.3.3	REVALÚO DE BIENES INTANGIBLES	0.00	
3.2.3.9	OTROS REVALÚOS	0.00	
3.2.4	RESERVAS	0.00	
3.2.4.1	RESERVAS DE PATRIMONIO	0.00	
3.2.4.2	RESERVAS TERRITORIALES	0.00	
3.2.4.3	RESERVAS POR CONTINGENCIAS	0.00	
3.2.5	RECTIFICACIONES DE RESULTADOS DE EJERCICIOS ANTERIORES	0.00	
3.2.5.1	CAMBIOS EN POLÍTICAS CONTABLES	0.00	
3.2.5.2	CAMBIOS POR ERRORES CONTABLES	0.00	
3.2.5.3	CAMBIOS EN ESTIMACIONES CONTABLES	0.00	
	TOTAL	2,072,552.59	

Bajo protesta de decir verdad declaramos que los Estados Financieros y sus notas, son razonablemente correctos y son responsabilidad del emisor.

C. RUBI VAZQUEZ VAZQUEZ  
COORDINADORA

C. ANGELICA ELIZETH BENAVIDES GONZALEZ  
DIRECTORA ADMINISTRATIVA



EFE-01 FLUJO DE EFECTIVO:		2025	2024
1.1.1.1	EFECTIVO	0.00	0.00
1.1.1.2	BANCOS/ TESORERÍA	875,240.06	347,590.89
1.1.1.3	BANCOS/DEPENDENCIAS Y OTROS	0.00	0.00
1.1.1.4	INVERSIONES TEMPORALES (HASTA 3 MESES)	0.00	0.00
1.1.1.5	FONDOS CON AFECTACIÓN ESPECÍFICA	0.00	0.00
1.1.1.6	DEPÓSITOS DE FONDOS DE TERCEROS EN	0.00	0.00
	GARANTÍA Y/O ADMINISTRACIÓN		
1.1.1.9	OTROS EFECTIVOS Y EQUIVALENTES	0.00	0.00
1.1.1	TOTAL	875,240.06	347,590.89

EFE-02 ADQUISICIONES DE ACTIVIDADES DE INVERSIÓN EFECTIVAMENTE PAGADAS:

Concepto		2025	2024
1.2.3	BIENES INMUEBLES, INFRAESTRUCTURA Y	0.00	0.00
1.2.3.1	TERRENOS	0.00	0.00
1.2.3.2	VIVIENDAS	0.00	0.00
1.2.3.3	EDIFICIOS NO HABITACIONALES	0.00	0.00
1.2.3.4	INFRAESTRUCTURA	0.00	0.00
1.2.3.5	CONSTRUCCIONES EN PROCESO EN BIENES DE	0.00	0.00
	DOMINIO PÚBLICO		
1.2.3.6	CONSTRUCCIONES EN PROCESO EN BIENES	0.00	0.00
	PROPIOS		
1.2.3.9	OTROS BIENES INMUEBLES	0.00	0.00
1.2.4	BIENES MUEBLES	0.00	0.00
1.2.4.1	MOBILIARIO Y EQUIPO DE ADMINISTRACIÓN	0.00	0.00
1.2.4.2	MOBILIARIO Y EQUIPO EDUCACIONAL Y	0.00	0.00
	RECREATIVO		
1.2.4.3	EQUIPO E INSTRUMENTAL MÉDICO Y DE	0.00	0.00
	LABORATORIO		
1.2.4.4	VEHÍCULOS Y EQUIPO DE TRANSPORTE	0.00	0.00
1.2.4.5	EQUIPO DE DEFENSA Y SEGURIDAD	0.00	0.00
1.2.4.6	MAQUINARIA, OTROS EQUIPOS Y HERRAMIENTAS	0.00	0.00
1.2.4.7	COLECCIONES, OBRAS DE ARTE Y OBJETOS	0.00	0.00
1.2.4.8	ACTIVOS BIOLÓGICOS	0.00	0.00
1.2.5	ACTIVOS INTANGIBLES	0.00	0.00
1.2.5.1	SOFTWARE	0.00	0.00
1.2.5.2	PATENTES, MARCAS Y DERECHOS	0.00	0.00
1.2.5.3	CONCESIONES Y FRANQUICIAS	0.00	0.00
1.2.5.4	LICENCIAS	0.00	0.00
1.2.5.9	OTROS ACTIVOS INTANGIBLES	0.00	0.00
	TOTAL DE APLICACIÓN DE EFECTIVO POR		
	ACTIVIDADES DE INVERSIÓN	0.00	0.00

EFE-03 CONCILIACIÓN DE LOS FLUJOS DE EFECTIVO DE LAS ACTIVIDADES DE OPERACIÓN:  
 Concepto 2025 2024

3.2.1	RESULTADO DEL EJERCICIO	193,563.66	-1,049,790.74
	(AHORRO/DESAHORRO)		
	(+) MOVIMIENTOS DE PARTIDAS QUE NO AFECTAN AL EFECTIVO	1,977,604.45	5,706,883.60
5.4	INTERESES, COMISIONES Y OTROS GASTOS DE LA DEUDA PÚBLICA	0.00	0.00
5.5	OTROS GASTOS Y PÉRDIDAS EXTRAORDINARIAS	0.00	823,369.67
5.6	INVERSIÓN PÚBLICA	0.00	0.00
2.1.1	INCREMENTOS EN CUENTAS POR PAGAR DE ACTIVIDADES DE OPERACIÓN	1,977,604.45	4,883,513.93
	(-) MOVIMIENTOS DE PARTIDAS QUE NO AFECTAN AL EFECTIVO	-104,972.68	4,612,283.75
4.x	INGRESOS DE OPERACIÓN NO PRESUPUESTARIOS	-103,722.82	0.00
1x,5x	GASTOS DE OPERACIÓN NO CONTABLES	-1,316.00	-226,421.07
1.1.2	INCREMENTOS EN CUENTAS POR COBRAR DE ACTIVIDADES DE OPERACIÓN	66.14	4,838,704.82
	(=) FLUJOS DE EFECTIVO NETOS DE LAS ACTIVIDADES DE OPERACIÓN	2,276,140.79	44,809.11

Bajo protesta de decir verdad declaramos que los Estados Financieros y sus notas, son razonablemente correctos y son responsabilidad del emisor.

C. RUBI VAZQUEZ VAZQUEZ  
 COORDINADORA  
 C. ANGELICA ELIZETH BENAVIDES GONZALEZ  
 DIRECTORA ADMINISTRATIVA



ORGANISMO OPERADOR DEL SERVICIO DE LIMPIA  
 DEL MUNICIPIO DE SAN PEDRO CHOLULA  
 NOTAS A LOS ESTADOS FINANCIEROS  
 CONCILIACIÓN  
 Del 1 de Enero al 31 de Julio de 2025  
 (Cifras en Pesos)

CONCILIACIÓN ENTRE LOS INGRESOS PRESUPUESTARIOS Y CONTABLES:

Concepto	2025
1. Total de Ingresos Presupuestarios	25,723,693.08
2. Más ingresos contables no presupuestarios	-103,722.82
INGRESOS FINANCIEROS	2.1
INCREMENTO POR VARIACIÓN DE INVENTARIOS	2.2
DISMINUCIÓN DEL EXCESO DE ESTIMACIONES	2.3
POR PÉRDIDA O DETERIORO U OBSOLESCENCIA	
DISMINUCIÓN DEL EXCESO DE PROVISIONES	2.4
OTROS INGRESOS Y BENEFICIOS VARIOS	2.5
OTROS INGRESOS CONTABLES NO	
PRESUPUESTARIOS	2.6
3. Menos ingresos presupuestarios no contables	0.00
APROVECHAMIENTOS PATRIMONIALES	3.1
INGRESOS DERIVADOS DE FINANCIAMIENTOS	3.2
OTROS INGRESOS PRESUPUESTARIOS NO	3.3
CONTABLES	
4. Total de Ingresos Contables (4 = 1 + 2 - 3)	25,619,970.26

CONCILIACIÓN ENTRE LOS EGRESOS PRESUPUESTARIOS Y LOS GASTOS CONTABLES:

2025

Concepto

25,425,090.60

1. Total de egresos presupuestarios

0.00

2. Menos egresos presupuestarios no contables

2.1 MATERIAS PRIMAS Y MATERIALES DE 0.00

2.2 PRODUCTOS Y COMERCIALIZACIÓN 0.00

2.3 MOBILIARIO Y EQUIPO DE ADMINISTRACIÓN 0.00

2.4 MOBILIARIO Y EQUIPO EDUCACIONAL Y 0.00

2.5 EQUIPO E INSTRUMENTAL MÉDICO Y DE 0.00

2.6 LABORATORIO 0.00

2.7 VEHÍCULOS Y EQUIPO DE TRANSPORTE 0.00

2.8 EQUIPO DE DEFENSA Y SEGURIDAD 0.00

2.9 MAQUINARIA, OTROS EQUIPOS Y HERRAMIENTAS 0.00

2.10 ACTIVOS BIOLÓGICOS 0.00

2.11 BIENES INMUEBLES 0.00

2.12 ACTIVOS INTANGIBLES 0.00

2.13 OBRA PÚBLICA EN BIENES DE DOMINIO 0.00

2.14 OBRA PÚBLICA EN BIENES PROPIOS 0.00

2.15 ACCIONES Y PARTICIPACIONES DE CAPITAL 0.00

2.16 COMPRA DE TÍTULOS Y VALORES 0.00

2.17 CONCESIÓN DE PRÉSTAMOS 0.00

2.18 INVERSIONES EN FIDEICOMISOS, MANDATOS Y 0.00

2.19 OTROS ANÁLITOS 0.00

2.18 PROVISIONES PARA CONTINGENCIAS Y OTRAS 0.00

2.19 ERRORES DE LA DEUDA PÚBLICA 0.00

2.20 AMORTIZACIÓN DE LA DEUDA PÚBLICA 0.00

2.21 ADEUDOS DE EJERCICIOS FISCALES 0.00

2.21 ANTERIORES (ADEFAS) 0.00

2.21 OTROS EGRESOS PRESUPUESTARIOS NO 0.00

CONTABLES 1,316.00

3. Más gastos contables no presupuestarios

3.1 ESTIMACIONES, DEPRECIACIONES, 0.00

DETERIOROS, OBSOLESCENCIAS Y 0.00

AMORTIZACIONES 0.00

3.2 PROVISIONES 0.00

3.3 DISMINUCIONES DE INVENTARIOS 0.00

3.4 OTROS GASTOS 0.00

3.5 INVERSIÓN PÚBLICA NO CAPITALIZABLE 0.00

3.6 MATERIALES Y SUMINISTROS (CONSUMOS) 1,316.00

3.7 OTROS GASTOS CONTABLES NO 0.00

PRESUPUESTARIOS 25,426,406.60

4. Total de Gastos Contables (4 = 1 - 2 + 3)

25,426,406.60

ORGANISMO OPERADOR DEL SERVICIO DE LIMPIA  
DEL MUNICIPIO DE SAN PEDRO CHOLULA  
NOTAS A LOS ESTADOS FINANCIEROS  
CONCILIACIÓN  
Del 1 de Enero al 31 de Julio de 2025  
(Cifras en Pesos)

Bajo protesta de decir verdad declaramos que los Estados Financieros y sus notas,  
son razonablemente correctos y son responsabilidad del emisor.

C. ANGELICA ELIZETH BENAVIDES GONZALEZ DIRECTORA ADMINISTRATIVA  
C. RUBI VAZQUEZ VAZQUEZ COORDINADORA



ORGANISMO OPERADOR DEL SERVICIO DE LIMPIA

DEL MUNICIPIO DE SAN PEDRO CHOLULA

NOTAS A LOS ESTADOS FINANCIEROS

NOTAS DE MEMORIA

Del 1 de Enero al 31 de Julio de 2025

(Cifras en Pesos)

Cuenta	Nombre de la Cuenta	Saldo Inicial	Cargos	Abonos	Saldo Final
7	CUENTAS DE ORDEN CONTABLES	0.00	0.00	0.00	0.00 (d)
7.1	VALORES	0.00	0.00	0.00	0.00 (d)
7.1.1	VALORES EN CUSTODIA	0.00	0.00	0.00	0.00 (d)
7.1.2	CUSTODIA DE VALORES	0.00	0.00	0.00	0.00 (a)
7.1.3	INSTRUMENTOS DE CRÉDITO PRESTADOS A	0.00	0.00	0.00	0.00 (d)
7.1.4	FORMADORES DE MERCADO	0.00	0.00	0.00	0.00 (a)
7.1.5	PRÉSTAMO DE INSTRUMENTOS DE CRÉDITO A	0.00	0.00	0.00	0.00 (a)
7.1.6	FORMADORES DE MERCADO Y SU GARANTÍA	0.00	0.00	0.00	0.00 (d)
7.1.6	GARANTÍA DE LOS FORMADORES DE MERCADO	0.00	0.00	0.00	0.00 (a)
7.2	FORMADORES DE MERCADO	0.00	0.00	0.00	0.00 (d)
7.2.1	EMISIÓN DE OBLIGACIONES	0.00	0.00	0.00	0.00 (d)
7.2.2	AUTORIZACIÓN PARA LA EMISIÓN DE BONOS,	0.00	0.00	0.00	0.00 (d)
7.2.2	INTERNA	0.00	0.00	0.00	0.00 (a)
7.2.3	TÍTULOS Y VALORES DE LA DEUDA PÚBLICA	0.00	0.00	0.00	0.00 (d)
7.2.3	EMISIONES AUTORIZADAS DE LA DEUDA	0.00	0.00	0.00	0.00 (a)
7.2.3	PÚBLICA INTERNA Y EXTERNA	0.00	0.00	0.00	0.00 (d)
7.2.4	SUSCRIPCIÓN DE CONTRATOS DE PRÉSTAMOS Y	0.00	0.00	0.00	0.00 (d)
7.2.4	OTRAS OBLIGACIONES DE LA DEUDA PÚBLICA	0.00	0.00	0.00	0.00 (a)
7.2.5	SUSCRIPCIÓN DE CONTRATOS DE PRÉSTAMOS Y	0.00	0.00	0.00	0.00 (d)
7.2.5	OTRAS OBLIGACIONES DE LA DEUDA PÚBLICA	0.00	0.00	0.00	0.00 (a)
7.2.6	EXTERNA	0.00	0.00	0.00	0.00 (d)
7.2.6	CONTRATOS DE PRÉSTAMOS Y OTRAS	0.00	0.00	0.00	0.00 (a)
7.3	INTERNA Y EXTERNA	0.00	0.00	0.00	0.00 (d)
7.3.1	AVALES Y GARANTÍAS	0.00	0.00	0.00	0.00 (d)
7.3.1	AVALES AUTORIZADOS	0.00	0.00	0.00	0.00 (a)
7.3.2	AVALES FIRMADOS	0.00	0.00	0.00	0.00 (d)
7.3.3	AVALES Y GARANTÍAS RECIBIDAS POR	0.00	0.00	0.00	0.00 (a)
7.3.4	DEUDAS A COBRAR	0.00	0.00	0.00	0.00 (d)
7.3.4	FINANZAS Y GARANTÍAS RECIBIDAS	0.00	0.00	0.00	0.00 (a)
7.3.5	FINANZAS OTORGADAS PARA RESPALDAR	0.00	0.00	0.00	0.00 (d)
7.3.6	OBLIGACIONES NO FISCALES DEL GOBIERNO PARA	0.00	0.00	0.00	0.00 (a)
7.4	RESPALDAR OBLIGACIONES NO FISCALES	0.00	0.00	0.00	0.00 (d)
7.4.1	JUICIOS	0.00	0.00	0.00	0.00 (d)
7.4.1	DEMANDAS JUDICIALES EN PROCESO DE	3,156.18	0.00	0.00	3,156.18 (d)
7.4.2	RESOLUCIÓN	0.00	0.00	0.00	0.00 (a)
7.4.2	RESOLUCIÓN DE DEMANDAS EN PROCESO	3,156.18	0.00	0.00	3,156.18 (a)
7.5	JUDICIAL	0.00	0.00	0.00	0.00 (d)
7.5.1	INVERSIÓN MEDIANTE PROYECTOS PARA	0.00	0.00	0.00	0.00 (d)
7.5.1	CONTRATOS PARA INVERSIÓN MEDIANTE	0.00	0.00	0.00	0.00 (a)
7.5.2	PROYECTOS PARA PRESTACIÓN DE SERVICIOS	0.00	0.00	0.00	0.00 (d)
7.5.2	(PPS) Y SIMILARES	0.00	0.00	0.00	0.00 (a)
7.6	BIENES CONCESIONADOS O EN COMODATO	0.00	0.00	0.00	0.00 (d)
7.6.1	BIENES BAJO CONTRATO EN CONCESIÓN	0.00	0.00	0.00	0.00 (d)
7.6.2	CONTRATO DE CONCESIÓN POR BIENES	0.00	0.00	0.00	0.00 (a)

ORGANISMO OPERADOR DEL SERVICIO DE LIMPIA  
 DEL MUNICIPIO DE SAN PEDRO CHOLULA  
 NOTAS A LOS ESTADOS FINANCIEROS  
 NOTAS DE MEMORIA  
 Del 1 de Enero al 31 de Julio de 2025  
 (Cifras en Pesos)


7.6.3	BIENES BAJO CONTRATO EN COMODATO	0.00	0.00	0.00	0.00
7.6.4	CONTRATO DE COMODATO POR BIENES	0.00	0.00	0.00	0.00
7.7	OTRAS CUENTAS DE ORDEN	0.00	0.00	0.00	0.00
7.7.1	OTRAS CUENTAS DE ORDEN	0.00	0.00	0.00	0.00
7.X	BIENES ARQUEOLÓGICOS, ARTÍSTICOS E HISTÓRICOS	0.00	0.00	0.00	0.00
7.X.1	BIENES ARQUEOLÓGICOS EN CUSTODIA HISTÓRICOS	0.00	0.00	0.00	0.00
7.X.2	CUSTODIA DE BIENES ARQUEOLÓGICOS	0.00	0.00	0.00	0.00
7.X.3	BIENES ARTÍSTICOS EN CUSTODIA	0.00	0.00	0.00	0.00
7.X.4	CUSTODIA DE BIENES ARTÍSTICOS	0.00	0.00	0.00	0.00
7.X.5	BIENES HISTÓRICOS EN CUSTODIA	0.00	0.00	0.00	0.00
7.X.6	CUSTODIA DE BIENES HISTÓRICOS	0.00	0.00	0.00	0.00

MEM-02 CUENTAS DE ORDEN PRESUPUESTARIAS DE INGRESOS:		Concepto			
8.1.1	LEY DE INGRESOS ESTIMADA	50,341,786.14	Saldo	50,341,786.14	Saldo
8.1.2	LEY DE INGRESOS POR EJECUTAR MODIFICACIONES A LA LEY DE INGRESOS ESTIMADA	24,618,093.06	Saldo	24,618,093.06	Saldo
8.1.3	MODIFICACIONES A LA LEY DE INGRESOS	0.00	Saldo	0.00	Saldo
8.1.4	LEY DE INGRESOS DEVENGADA	25,723,693.08	Abonos	25,723,626.94	Abonos
8.1.5	LEY DE INGRESOS RECAUDADA	25,723,626.94	Abonos	25,723,626.94	Abonos

MEM-03 CUENTAS DE ORDEN PRESUPUESTARIAS DE EGRESOS:		Concepto			
8.2.1	PRESUPUESTO DE EGRESOS APROBADO	50,341,786.14	Saldo	50,341,786.14	Saldo
8.2.2	PRESUPUESTO DE EGRESOS POR EJERCER MODIFICACIONES AL PRESUPUESTO DE EGRESOS APROBADO	15,566,699.80	Saldo	15,566,699.80	Saldo
8.2.3	MODIFICACIONES AL PRESUPUESTO DE EGRESOS APROBADO	0.00	Saldo	0.00	Saldo
8.2.4	PRESUPUESTO DE EGRESOS COMPROMETIDO	34,775,086.34	Cargos	34,775,086.34	Cargos
8.2.5	PRESUPUESTO DE EGRESOS DEVENGADO	25,425,090.60	Cargos	25,425,090.60	Cargos
8.2.6	PRESUPUESTO DE EGRESOS EJERCIDO	23,595,103.39	Cargos	23,595,103.39	Cargos
8.2.7	PRESUPUESTO DE EGRESOS PAGADO	23,447,486.15	Cargos	23,447,486.15	Cargos

Bajo protesta de decir verdad declaramos que los Estados Financieros y sus notas, son razonablemente correctos y son responsabilidad del emisor.

C. RUBI VAZQUEZ VAZQUEZ COORDINADORA  
 C. ANGELICA ELIZETH BENAVIDES GONZALEZ DIRECTORA ADMINISTRATIVA



Concepto	Estimado/ Aprobado	Devengado	Recaudado/ Pagado
I. Ingresos Presupuestarios (I = 1 + 2)	50,341,786.14	25,723,693.08	25,723,626.94
1. Ingresos del Gobierno de la Entidad Federativa o Municipio	0.00	0.00	0.00
2. Ingresos del Sector Paraestatal o Paramunicipal	50,341,786.14	25,723,693.08	25,723,626.94
II. Egresos Presupuestarios (II = 3 + 4)	50,341,786.14	25,425,090.60	23,447,486.15
3. Egresos del Gobierno de la Entidad Federativa o Municipio	0.00	0.00	0.00
4. Egresos del Sector Paraestatal o Paramunicipal	50,341,786.14	25,425,090.60	23,447,486.15
III. Balance presupuestario (Superávit o Déficit) (III = I - II)	0.00	298,602.48	2,276,140.79
IV. Intereses, Comisiones y Gastos de la Deuda	0.00	0.00	0.00
V. Balance Primario (Superávit o Déficit) (V = III - IV)	0.00	298,602.48	2,276,140.79
Concepto	Estimado/ Aprobado	Devengado	Recaudado/ Pagado
A. Financiamiento	0.00	0.00	0.00
B. Amortización de la deuda	0.00	0.00	0.00
C. Endeudamiento o desendeudamiento (C = A - B)	0.00	0.00	0.00

Bajo protesta de decir verdad declaramos que los Estados Financieros y sus notas, son razonablemente correctos y son responsabilidad del emisor,

C. RUBI VAZQUEZ VAZQUEZ  
 COORDINADORA

C. ANGELICA ELIZETH BENAVIDES GONZALEZ  
 DIRECTORA ADMINISTRATIVA

