



ORGANISMO OPERADOR DEL SERVICIO DE LIMPIA
 DEL MUNICIPIO DE SAN PEDRO CHOLULA
 ESTADO DE ACTIVIDADES
 Del 1 de Enero al 30 de Noviembre de 2025
 (Cifras en Pesos)

2025

INGRESOS Y OTROS BENEFICIOS

INGRESOS DE GESTIÓN	1,428.00	6,914.33
IMPUESTOS	0.00	0.00
CUOTAS Y APORTACIONES DE SEGURIDAD SOCIAL	0.00	0.00
CONTRIBUCIONES DE MEJORAS	0.00	0.00
DERECHOS	0.00	0.00
PRODUCTOS	1,428.00	6,914.33
APROVECHAMIENTOS	0.00	0.00
INGRESOS POR VENTA DE BIENES Y PRESTACIÓN DE SERVICIOS	0.00	0.00
PART, APORT, CONV, INCENT. DERIV. D/COLAB.FISCAL, F. DIST. DE APORT, TRANSF, ASIG, SUBS Y SUBV Y P Y JUB	41,256,362.52	49,389,497.47
PART, APORT, CONV, INCENT. DERIV. D/COLAB.FISCAL, F. DIST. DE APORT	0.00	0.00
TRANSFERENCIAS, ASIGNACIONES, SUBSIDIOS Y SUBVENCIONES Y PENSIONES Y JUBILACIONES	41,256,362.52	49,389,497.47
OTROS INGRESOS Y BENEFICIOS	0.00	0.00
INGRESOS FINANCIEROS	0.00	0.00
INCREMENTO POR VARIACIÓN DE INVENTARIOS	0.00	0.00
DISMINUCIÓN DEL EXCESO DE ESTIMACIONES POR PÉRDIDA O DETERIORO U OBSOLESCENCIA	0.00	0.00
DISMINUCIÓN DEL EXCESO DE PROVISIONES	0.00	0.00
OTROS INGRESOS Y BENEFICIOS VARIOS	0.00	0.00
TOTAL DE INGRESOS Y OTROS BENEFICIOS	41,257,790.52	49,396,411.80

GASTOS Y OTRAS PÉRDIDAS

GASTOS DE FUNCIONAMIENTO	43,691,981.84	49,622,832.87
SERVICIOS PERSONALES	17,390,102.51	19,512,640.79
MATERIALES Y SUMINISTROS	4,793,339.90	7,079,617.94
SERVICIOS GENERALES	21,508,539.43	23,030,574.14
TRANSFERENCIAS, ASIGNACIONES, SUBSIDIOS Y OTRAS AYUDAS	0.00	0.00
TRANSFERENCIAS INTERNAS Y ASIGNACIONES AL SECTOR PÚBLICO	0.00	0.00
TRANSFERENCIAS AL RESTO DEL SECTOR PÚBLICO	0.00	0.00
SUBSIDIOS Y SUBVENCIONES	0.00	0.00
AYUDAS SOCIALES	0.00	0.00
PENSIONES Y JUBILACIONES	0.00	0.00
TRANSFERENCIAS A FIDEICOMISOS, MANDATOS Y CONTRATOS ANÁLOGOS	0.00	0.00
TRANSFERENCIAS A LA SEGURIDAD SOCIAL	0.00	0.00
DONATIVOS	0.00	0.00
TRANSFERENCIAS AL EXTERIOR	0.00	0.00
PARTICIPACIONES Y APORTACIONES	0.00	0.00
PARTICIPACIONES	0.00	0.00
APORTACIONES	0.00	0.00
CONVENIOS	0.00	0.00
INTERESES, COMISIONES Y OTROS GASTOS DE LA DEUDA PÚBLICA	0.00	0.00



ORGANISMO OPERADOR DEL SERVICIO DE LIMPIA
 DEL MUNICIPIO DE SAN PEDRO CHOLULA
 ESTADO DE ACTIVIDADES
 Del 1 de Enero al 30 de Noviembre de 2025
 (Cifras en Pesos)

2025

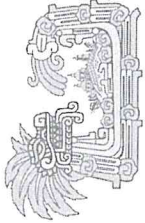
INTERESES DE LA DEUDA PÚBLICA	0.00	0.00
COMISIONES DE LA DEUDA PÚBLICA	0.00	0.00
GASTOS DE LA DEUDA PÚBLICA	0.00	0.00
COSTO POR COBERTURAS	0.00	0.00
APOYOS FINANCIEROS	0.00	0.00
OTROS GASTOS Y PÉRDIDAS EXTRAORDINARIAS	0.00	823,369.67
ESTIMACIONES, DEPRECIACIONES, DETERIOROS, OBSOLESCENCIAS Y AMORTIZACIONES	0.00	823,369.67
PROVISIONES	0.00	0.00
DISMINUCIONES DE INVENTARIOS	0.00	0.00
OTROS GASTOS	0.00	0.00
INVERSIÓN PÚBLICA	0.00	0.00
INVERSIÓN PÚBLICA NO CAPITALIZABLE	0.00	0.00
TOTAL DE GASTOS Y OTRAS PÉRDIDAS	43,691,981.84	50,446,202.54
RESULTADO DEL EJERCICIO (AHORRO/DESAHORRO)	-2,434,191.32	-1,049,790.74

Bajo protesta de decir verdad declaramos que los Estados Financieros y sus notas,
 son razonablemente correctos y son responsabilidad del emisor.

C. RUBI VAZQUEZ VAZQUEZ
 COORDINADORA

C. ANGELICA ELIZETH BENAVIDES GONZALEZ
 DIRECTORA ADMINISTRATIVA






ORGANISMO OPERADOR DEL SERVICIO DE LIMPIA DEL MUNICIPIO DE SAN PEDRO CHOLULA
ESTADO DE SITUACIÓN FINANCIERA
 Al 30 de Noviembre de 2025
 (Cifras en Pesos)

2025 ----- 2024 ----- 2025 -----

ACTIVO			PASIVO		
ACTIVO CIRCULANTE			PASIVO CIRCULANTE		
EFFECTIVO Y EQUIVALENTES	364,415.01	347,590.89	CUENTAS POR PAGAR A CORTO PLAZO	2,535,138.01	5,225,765.48
DERECHOS A RECIBIR EFECTIVO O EQUIVALENTES	5,190.41	4,924,225.61	DOCUMENTOS POR PAGAR A CORTO PLAZO	0.00	0.00
DERECHOS A RECIBIR BIENES O SERVICIOS	0.00	0.00	PORCIÓN A CORTO PLAZO DE LA DEUDA PÚBLICA A LARGO PLAZO	0.00	0.00
INVENTARIOS	0.00	0.00	TÍTULOS Y VALORES A CORTO PLAZO	0.00	0.00
ALMACENES	0.00	115,380.27	PASIVOS DIFERIDOS A CORTO PLAZO	0.00	0.00
ESTIMACIÓN POR PÉRDIDAS O DETERIORO DE ACTIVOS CIRCULANTES	0.00	0.00	FONDOS Y BIENES DE TERCEROS EN GARANTÍA Y/O ADMINISTRACIÓN A CORTO PLAZO	0.00	0.00
OTROS ACTIVOS CIRCULANTES	0.00	0.00	PROVISIONES A CORTO PLAZO	0.00	0.00
TOTAL DE ACTIVOS CIRCULANTES	369,605.42	5,387,196.77	OTROS PASIVOS A CORTO PLAZO	0.00	0.00
ACTIVO NO CIRCULANTE			TOTAL DE PASIVOS CIRCULANTES	2,535,138.01	5,225,765.48
INVERSIONES FINANCIERAS A LARGO PLAZO	0.00	0.00	PASIVO NO CIRCULANTE		
DERECHOS A RECIBIR EFECTIVO O EQUIVALENTES A LARGO PLAZO	0.00	0.00	CUENTAS POR PAGAR A LARGO PLAZO	0.00	0.00
BIENES INMUEBLES, INFRAESTRUCTURA Y CONSTRUCCIONES EN PROCESO	0.00	0.00	DOCUMENTOS POR PAGAR A LARGO PLAZO	0.00	0.06
BIENES MUEBLES	3,796,105.15	3,675,720.35	DEUDA PÚBLICA A LARGO PLAZO	0.00	0.00
ACTIVOS INTANGIBLES	0.00	0.00	PASIVOS DIFERIDOS A LARGO PLAZO	0.00	0.00
DEPRECIACIÓN, DETERIORO Y AMORTIZACIÓN ACUMULADA DE BIENES	-1,941,598.07	-1,941,598.07	FONDOS Y BIENES DE TERCEROS EN GARANTÍA Y/O ADMINISTRACIÓN A LARGO PLAZO	0.00	0.00
ACTIVOS DIFERIDOS	0.00	0.00	PROVISIONES A LARGO PLAZO	0.00	0.00
ESTIMACIÓN POR PÉRDIDA O DETERIORO DE ACTIVOS NO CIRCULANTES	0.00	0.00	TOTAL DE PASIVOS NO CIRCULANTES	0.00	0.06
OTROS ACTIVOS NO CIRCULANTES	0.00	0.00	TOTAL DEL PASIVO.....	2,535,138.01	5,225,765.54
TOTAL DE ACTIVOS NO CIRCULANTES	1,854,507.08	1,734,122.28	HACIENDA PÚBLICA / PATRIMONIO		
			HACIENDA PÚBLICA/PATRIMONIO CONTRIBUIDO	0.00	0.00
			APORTACIONES	0.00	0.00
			DONACIONES DE CAPITAL	0.00	0.00
			ACTUALIZACIÓN DE LA HACIENDA PÚBLICA/PATRIMONIO	0.00	0.00



**SAN PEDRO
CHOLULA**
GOBIERNO MUNICIPAL 2024 - 2027
SECRETARÍA DE ADMINISTRACIÓN Y FINANZAS

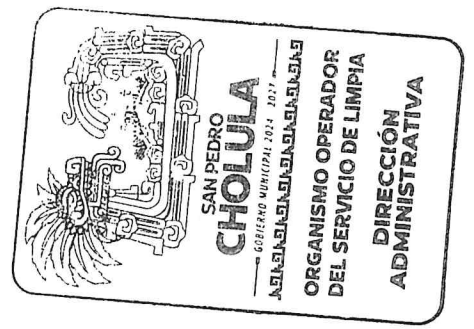
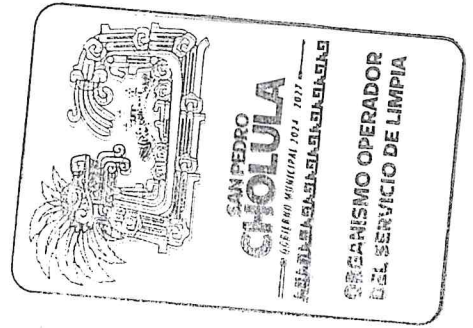
**ORGANISMO OPERADOR DEL SERVICIO DE LIMPIA
DEL MUNICIPIO DE SAN PEDRO CHOLULA
ESTADO DE SITUACIÓN FINANCIERA
Al 30 de Noviembre de 2025
(Cifras en Pesos)**


	2024	2025
HACIENDA PÚBLICA/PATRIMONIO GENERADO	-311,025.51	1,895,553.51
RESULTADO DEL EJERCICIO (AHORRO/DESAHORRO)	-2,434,191.32	-1,049,790.74
RESULTADOS DE EJERCICIOS ANTERIORES	2,108,800.49	2,930,978.93
REVALÚOS	14,365.32	14,365.32
RESERVAS	0.00	0.00
RECTIFICACIONES DE RESULTADOS DE EJERCICIOS ANTERIORES	0.00	0.00
EXCESO O INSUFICIENCIA EN LA ACTUALIZACIÓN DE LA HACIENDA PÚBLICA/PATRIMONIO	0.00	0.00
RESULTADO POR POSICIÓN MONETARIA	0.00	0.00
RESULTADO POR TENENCIA DE ACTIVOS NO MONETARIOS	0.00	0.00
TOTAL HACIENDA PÚBLICA/PATRIMONIO.....	-311,025.51	1,895,553.51
TOTAL DEL PASIVO Y HACIENDA PÚBLICA/PATRIMONIO...	2,224,112.50	7,121,319.05

Bajo protesta de decir verdad declaramos que los Estados Financieros y sus notas,
son razonablemente correctos y son responsabilidad del emisor.

C. RUBI VAZQUEZ VAZQUEZ
COORDINADORA

C. ANGELICA ELIZABETH BENAVIDES GONZALEZ
DIRECTORA ADMINISTRATIVA





**SAN PEDRO
CHOLULA**

GOBIERNO MUNICIPAL
MAYORÍA REGULAR

ORGANISMO OPERADOR DEL SERVICIO DE LIMPIA
DEL MUNICIPIO DE SAN PEDRO CHOLULA
ESTADO DE VARIACIÓN EN LA HACIENDA PÚBLICA
Del 1 de Enero al 30 de Noviembre de 2025
(Cifras en Pesos)

Concepto	Hacienda Pública/ Patrimonio Contribuido	Hacienda Pública/ Patrimonio Generado de Ejercicios Ant.	Hacienda Pública/ Patrimonio Generado del Ejercicio	Exceso o Insuficiencia en la Actualización de la Hacienda Pública / Patrimonio /	TOTAL
Hacienda Pública / Patrimonio Contribuido Neto 2024	0.00				0.00
Aportaciones	0.00				0.00
Donaciones de Capital	0.00				0.00
Actualización de la Hacienda Pública/Patrimonio	0.00				0.00
Hacienda Pública / Patrimonio Generado Neto 2024		2,945,344.25	-1,049,790.74		1,895,553.51
Resultado del Ejercicio (Ahorro/Desahorro)			-1,049,790.74		-1,049,790.74
Resultados de Ejercicios Anteriores		2,930,978.93			2,930,978.93
Revalúos		14,365.32			14,365.32
Reservas		0.00			0.00
Rectificaciones de Resultados de Ejercicios Anteriores		0.00			0.00
Exceso o Insuficiencia en la Actualización de la Hacienda Pública/Patrimonio Neto 2024			0.00		0.00
Resultado por Posición Monetaria					0.00
Resultado por Tenencia de Activos no Monetarios					0.00
Hacienda Pública / Patrimonio Neto Final 2024	0.00	2,945,344.25	-1,049,790.74		1,895,553.51
Cambios en la Hacienda Pública / Patrimonio Contribuido Neto 2025	0.00				0.00
Aportaciones	0.00				0.00
Donaciones de Capital	0.00				0.00
Actualización de la Hacienda Pública/Patrimonio	0.00				0.00



**SAN PEDRO
CHOLULA**
GOBIERNO MUNICIPAL 1914 - 2017
AÑO DE LA CULTURA Y EL TURISMO

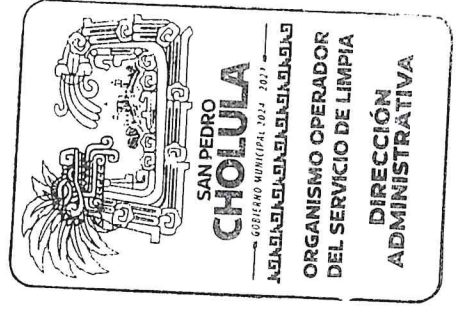

**ORGANISMO OPERADOR DEL SERVICIO DE LIMPIA
DEL MUNICIPIO DE SAN PEDRO CHOLULA
ESTADO DE VARIACIÓN EN LA HACIENDA PÚBLICA
Del 1 de Enero al 30 de Noviembre de 2025
(Cifras en Pesos)**

Variaciones de la Hacienda Pública /	-822,178.44	-1,384,400.58	-2,206,579.02
Patrimonio Generado Neto 2025			
Resultado del Ejercicio			
(Ahorro/Desahorro)		-2,434,191.32	-2,434,191.32
Resultados de Ejercicios Anteriores			
Revalúos	-822,178.44	1,049,790.74	227,612.30
Reservas		0.00	0.00
Rectificaciones de Resultados de		0.00	0.00
Ejercicios Anteriores		0.00	0.00
Cambios en el Exceso o Insuficiencia en			
la Actualización de la Hacienda			
Pública/Patrimonio Neto 2025			
Resultado por Posición Monetaria			
Resultado por Tenencia de Activos no			
Monetarios			
Hacienda Pública / Patrimonio Neto	0.00	-2,434,191.32	0.00
Final 2025	2,123,165.81		-311,025.51

Bajo protesta de decir verdad declaramos que los Estados Financieros y sus notas, son razonablemente correctos y son responsabilidad del emisor.

[Handwritten signature]
C. RUBI VAZQUEZ VÁZQUEZ
COORDINADORA

C. ANGELICA ELIZETH BENAVIDES GONZALEZ
DIRECTORA ADMINISTRATIVA





ORGANISMO OPERADOR DEL SERVICIO DE LIMPIA
DEL MUNICIPIO DE SAN PEDRO CHOLULA
ESTADO DE CAMBIOS EN LA SITUACIÓN FINANCIERA
Del 1 de Enero al 30 de Noviembre de 2025
(Cifras en Pesos)

		Origen	Aplicación
ACTIVO	4,897,206.55	-	
ACTIVO CIRCULANTE	5,017,591.35	-	
EFFECTIVO Y EQUIVALENTES	-	16,824.12	
DERECHOS A RECIBIR EFECTIVO O EQUIVALENTES	4,919,035.20	-	
DERECHOS A RECIBIR BIENES O SERVICIOS	-	-	
INVENTARIOS	-	-	
ALMACENES	115,380.27	-	
ESTIMACIÓN POR PÉRDIDAS O DETERIORO DE	-	-	
ACTIVOS CIRCULANTES	-	-	
OTROS ACTIVOS CIRCULANTES	-	-	
ACTIVO NO CIRCULANTE	-	120,384.80	
INVERSIONES FINANCIERAS A LARGO PLAZO	-	-	
DERECHOS A RECIBIR EFECTIVO O EQUIVALENTES A LARGO PLAZO	-	-	
BIENES INMUEBLES, INFRAESTRUCTURA Y CONSTRUCCIONES EN PROCESO	-	-	
BIENES MUEBLES	-	120,384.80	
ACTIVOS INTANGIBLES	-	-	
DEPRECIACIÓN, DETERIORO Y AMORTIZACIÓN ACUMULADA DE BIENES	0.00	-	
ACTIVOS DIFERIDOS	-	-	
ESTIMACIÓN POR PÉRDIDA O DETERIORO DE	-	-	
ACTIVOS NO CIRCULANTES	-	-	
OTROS ACTIVOS NO CIRCULANTES	-	-	
PASIVO	-	2,690,627.53	
PASIVO CIRCULANTE	-	2,690,627.47	
CUENTAS POR PAGAR A CORTO PLAZO	-	2,690,627.47	
DOCUMENTOS POR PAGAR A CORTO PLAZO	-	-	
PORCIÓN A CORTO PLAZO DE LA DEUDA PÚBLICA A LARGO PLAZO	-	-	
TÍTULOS Y VALORES A CORTO PLAZO	-	-	
PASIVOS DIFERIDOS A CORTO PLAZO	-	-	
FONDOS Y BIENES DE TERCEROS EN GARANTÍA Y/O ADMINISTRACIÓN A CORTO PLAZO	-	-	
PROVISIONES A CORTO PLAZO	-	-	
OTROS PASIVOS A CORTO PLAZO	-	-	
PASIVO NO CIRCULANTE	-	0.06	
CUENTAS POR PAGAR A LARGO PLAZO	-	-	
DOCUMENTOS POR PAGAR A LARGO PLAZO	-	0.06	
DEUDA PÚBLICA A LARGO PLAZO	-	-	
PASIVOS DIFERIDOS A LARGO PLAZO	-	-	
FONDOS Y BIENES DE TERCEROS EN GARANTÍA Y/O ADMINISTRACIÓN A LARGO PLAZO	-	-	
PROVISIONES A LARGO PLAZO	-	-	
HACIENDA PÚBLICA/PATRIMONIO	-	2,206,579.02	



ORGANISMO OPERADOR DEL SERVICIO DE LIMPIA
 DEL MUNICIPIO DE SAN PEDRO CHOLULA
 ESTADO DE CAMBIOS EN LA SITUACIÓN FINANCIERA
 Del 1 de Enero al 30 de Noviembre de 2025
 (Cifras en Pesos)

	-	-	Origen	Aplicación
HACIENDA PÚBLICA/PATRIMONIO CONTRIBUIDO	-	-		
APORTACIONES	-	-		
DONACIONES DE CAPITAL	-	-		
ACTUALIZACIÓN DE LA HACIENDA PÚBLICA/PATRIMONIO	-	-		
HACIENDA PÚBLICA/PATRIMONIO GENERADO	-	2,206,579.02		
RESULTADO DEL EJERCICIO (AHORRO/DESAHORRO)	-	1,384,400.58		
RESULTADOS DE EJERCICIOS ANTERIORES	-	822,178.44		
REVALÚOS	-	-		
RESERVAS	-	-		
RECTIFICACIONES DE RESULTADOS DE EJERCICIOS ANTERIORES	-	-		
EXCESO O INSUFICIENCIA EN LA ACTUALIZACIÓN DE LA HACIENDA PÚBLICA/PATRIMONIO	-	-		
RESULTADO POR POSICIÓN MONETARIA	-	-		
RESULTADO POR TENENCIA DE ACTIVOS NO MONETARIOS	-	-		

Bajo protesta de decir verdad declaramos que los Estados Financieros y sus notas, son razonablemente correctos y son responsabilidad del emisor.

[Handwritten signature in blue ink]

C. RUBI VAZQUEZ VAZQUEZ
COORDINADORA

[Handwritten signature in blue ink]

C. ANGELICA ELIZETH BENAVIDES GONZALEZ
DIRECTORA ADMINISTRATIVA





ORGANISMO OPERADOR DEL SERVICIO DE LIMPIA
 DEL MUNICIPIO DE SAN PEDRO CHOLULA
 ESTADO DE FLUJOS DE EFECTIVO
 Del 1 de Enero al 30 de Noviembre de 2025
 (Cifras en Pesos)

Concepto	2025	2
FLUJOS DE EFECTIVO DE LAS ACTIVIDADES DE OPERACIÓN		
ORIGEN	41,361,447.20	44,557,706.98
IMPUESTOS	0.00	0.00
CUOTAS Y APORTACIONES DE SEGURIDAD SOCIAL	0.00	0.00
CONTRIBUCIONES DE MEJORAS	0.00	0.00
DERECHOS	0.00	0.00
PRODUCTOS	1,361.86	6,914.33
APROVECHAMIENTOS	0.00	0.00
INGRESOS POR VENTA DE BIENES Y PRESTACIÓN DE SERVICIOS	0.00	0.00
PARTICIPACIONES, APORTACIONES, CONVENIOS, INCENTIVOS DERIV. DE LA COLAB. FISCAL Y FONDOS DIST. DE APORT	0.00	0.00
TRANSFERENCIAS, ASIGNACIONES, SUBSIDIOS Y SUBVENCIONES, Y PENSIONES Y JUBILACIONES	41,360,085.34	44,550,792.65
OTROS ORÍGENES DE OPERACIÓN	0.00	0.00
APLICACIÓN	39,473,061.97	44,512,897.87
SERVICIOS PERSONALES	15,854,818.01	19,510,054.48
MATERIALES Y SUMINISTROS	2,457,862.13	5,531,784.42
SERVICIOS GENERALES	21,160,381.83	19,471,058.97
TRANSFERENCIAS INTERNAS Y ASIGNACIONES AL SECTOR PÚBLICO	0.00	0.00
TRANSFERENCIAS AL RESTO DEL SECTOR PÚBLICO	0.00	0.00
SUBSIDIOS Y SUBVENCIONES	0.00	0.00
AYUDAS SOCIALES	0.00	0.00
PENSIONES Y JUBILACIONES	0.00	0.00
TRANSFERENCIAS A FIDEICOMISOS, MANDATOS Y CONTRATOS ANÁLOGOS	0.00	0.00
TRANSFERENCIAS A LA SEGURIDAD SOCIAL DONATIVOS	0.00	0.00
TRANSFERENCIAS AL EXTERIOR	0.00	0.00
PARTICIPACIONES	0.00	0.00
APORTACIONES	0.00	0.00
CONVENIOS	0.00	0.00
OTRAS APLICACIONES DE OPERACIÓN	0.00	0.00
FLUJOS NETOS DE EFECTIVO POR ACTIVIDADES DE OPERACIÓN	1,888,385.23	44,809.11



ORGANISMO OPERADOR DEL SERVICIO DE LIMPIA
 DEL MUNICIPIO DE SAN PEDRO CHOLULA
 ESTADO DE FLUJOS DE EFECTIVO
 Del 1 de Enero al 30 de Noviembre de 2025
 (Cifras en Pesos)

Concepto		2025	2
FLUJOS DE EFECTIVO DE LAS ACTIVIDADES DE INVERSIÓN			
ORIGEN	0.00	0.00	
BIENES INMUEBLES, INFRAESTRUCTURA Y CONSTRUCCIONES EN PROCESO	0.00	0.00	
BIENES MUEBLES	0.00	0.00	
OTROS ORÍGENES DE INVERSIÓN	0.00	0.00	
APLICACIÓN	120,384.80	0.00	
BIENES INMUEBLES, INFRAESTRUCTURA Y CONSTRUCCIONES EN PROCESO	0.00	0.00	
BIENES MUEBLES	120,384.80	0.00	
OTRAS APLICACIONES DE INVERSIÓN	0.00	0.00	
FLUJOS NETOS DE EFECTIVO POR ACTIVIDADES DE INVERSIÓN	-120,384.80	0.00	
FLUJOS DE EFECTIVO DE LAS ACTIVIDADES DE FINANCIAMIENTO			
ORIGEN	6,685,998.17	2,654,249.35	
ENDEUDAMIENTO NETO	0.00	0.00	
INTERNO	0.00	0.00	
EXTERNO	0.00	0.00	
OTROS ORÍGENES DE FINANCIAMIENTO	6,685,998.17	2,654,249.35	
APLICACIÓN	8,437,174.48	3,458,806.43	
SERVICIOS DE LA DEUDA	0.00	0.00	
INTERNO	0.00	0.00	
EXTERNO	0.00	0.00	
OTRAS APLICACIONES DE FINANCIAMIENTO	8,437,174.48	3,458,806.43	
FLUJOS NETOS DE EFECTIVO POR ACTIVIDADES DE FINANCIAMIENTO	-1,751,176.31	-804,557.08	



ORGANISMO OPERADOR DEL SERVICIO DE LIMPIA
 DEL MUNICIPIO DE SAN PEDRO CHOLULA
 ESTADO DE FLUJOS DE EFECTIVO
 Del 1 de Enero al 30 de Noviembre de 2025
 (Cifras en Pesos)

Concepto	2025	2
Incremento/Disminución Neta en el Efectivo y Equivalentes al Efectivo	16,824.12	-759,747.97
Efectivo y Equivalentes al Efectivo al Inicio del Ejercicio	347,590.89	1,107,338.86
Efectivo y Equivalentes al Efectivo al Final del Ejercicio	364,415.01	347,590.89

Bajo protesta de decir verdad declaramos que los Estados Financieros y sus notas, son razonablemente correctos y son responsabilidad del emisor.

[Handwritten signature in blue ink]

[Handwritten signature in blue ink]

C. RUBI VÁZQUEZ VÁZQUEZ
 COORDINADORA

C. ANGELICA ELIZETH BENAVIDES GONZALEZ
 DIRECTORA ADMINISTRATIVA





ORGANISMO OPERADOR DEL SERVICIO DE LIMPIA
DEL MUNICIPIO DE SAN PEDRO CHOLULA
INFORME SOBRE PASIVOS CONTINGENTES
Al 30 de Noviembre de 2025

Bajo protesta de decir verdad declaramos que los Estados Financieros y sus notas,
son razonablemente correctos y son responsabilidad del emisor.

C. RUBI VAZQUEZ VAZQUEZ
COORDINADORA

C. ANGELICA ELIZETH BENAVIDES GONZALEZ
DIRECTORA ADMINISTRATIVA





ORGANISMO OPERADOR DEL SERVICIO DE LIMPIA
 DEL MUNICIPIO DE SAN PEDRO CHOLULA
 ESTADO ANALÍTICO DEL ACTIVO
 Del 1 de Enero al 30 de Noviembre de 2025
 (Cifras en Pesos)

Concepto	Saldo Inicial 1	Cargos del periodo 2	Abonos del periodo 3	Saldo final 4=(1+2-3)	Variación del periodo 5=(4-1)
ACTIVO	7,092,284.87	89,655,208.28	94,523,380.65	2,224,112.50	-4,868,172.37
ACTIVO CIRCULANTE	5,358,162.59	89,534,823.48	94,523,380.65	369,605.42	-4,988,557.17
EFFECTIVO Y EQUIVALENTES	347,590.89	48,047,445.37	48,030,621.25	364,415.01	16,824.12
DERECHOS A RECIBIR EFECTIVO O EQUIVALENTES	4,924,225.61	41,186,993.13	46,106,028.33	5,190.41	-4,919,035.20
DERECHOS A RECIBIR BIENES O SERVICIOS	0.00	0.00	0.00	0.00	0.00
INVENTARIOS	0.00	0.00	0.00	0.00	0.00
ALMACENES	86,346.09	300,384.98	386,731.07	0.00	-86,346.09
ESTIMACIÓN POR PÉRDIDAS O DETERIORO DE ACTIVOS CIRCULANTES	0.00	0.00	0.00	0.00	0.00
OTROS ACTIVOS CIRCULANTES	0.00	0.00	0.00	0.00	0.00
ACTIVO NO CIRCULANTE	1,734,122.28	120,384.80	0.00	1,854,507.08	120,384.80
INVERSIONES FINANCIERAS A LARGO PLAZO	0.00	0.00	0.00	0.00	0.00
DERECHOS A RECIBIR EFECTIVO O EQUIVALENTES A LARGO PLAZO	0.00	0.00	0.00	0.00	0.00
BIENES INMUEBLES, INFRAESTRUCTURA Y CONSTRUCCIONES EN PROCESO	0.00	0.00	0.00	0.00	0.00
BIENES MUEBLES	3,675,720.35	120,384.80	0.00	3,796,105.15	120,384.80
ACTIVOS INTANGIBLES	0.00	0.00	0.00	0.00	0.00
DEPRECIACIÓN, DETERIORO Y AMORTIZACIÓN ACUMULADA DE BIENES	-1,941,598.07	0.00	0.00	-1,941,598.07	0.00
ACTIVOS DIFERIDOS	0.00	0.00	0.00	0.00	0.00
ESTIMACIÓN POR PÉRDIDA O DETERIORO DE ACTIVOS NO CIRCULANTES	0.00	0.00	0.00	0.00	0.00
OTROS ACTIVOS NO CIRCULANTES	0.00	0.00	0.00	0.00	0.00

Bajo protesta de decir verdad declaramos que los Estados Financieros y sus notas, son razonablemente correctos y son responsabilidad del emisor.



ORGANISMO OPERADOR DEL SERVICIO DE LIMPIA
DEL MUNICIPIO DE SAN PEDRO CHOLULA
ESTADO ANALÍTICO DEL ACTIVO
Del 1 de Enero al 30 de Noviembre de 2025
(Cifras en Pesos)

C. RUBI VAZQUEZ VAZQUEZ
COORDINADORA

C. ANGELICA ELIZEZH BENAVIDES GONZALEZ
DIRECTORA ADMINISTRATIVA





ORGANISMO OPERADOR DEL SERVICIO DE LIMPIA
DEL MUNICIPIO DE SAN PEDRO CHOLULA
ESTADO ANALÍTICO DEL ACTIVO
Del 1 de Enero al 30 de Noviembre de 2025
(Cifras en Pesos)

Concepto	Saldo Inicial 1	Cargos del periodo 2	Abonos del periodo 3	Saldo final 4=(1+2-3)	Variación del periodo 5=(4-1)
ACTIVO	7,092,284.87	89,655,208.28	94,523,380.65	2,224,112.50	-4,868,172.37
ACTIVO CIRCULANTE	5,358,162.59	89,534,823.48	94,523,380.65	369,605.42	-4,988,557.17
EFFECTIVO Y EQUIVALENTES	347,590.89	48,047,445.37	48,030,621.25	364,415.01	16,824.12
DERECHOS A RECIBIR EFECTIVO O EQUIVALENTES	4,924,225.61	41,186,993.13	46,106,028.33	5,190.41	-4,919,035.20
DERECHOS A RECIBIR BIENES O SERVICIOS	0.00	0.00	0.00	0.00	0.00
INVENTARIOS	0.00	0.00	0.00	0.00	0.00
ALMACENES	86,346.09	300,384.98	386,731.07	0.00	-86,346.09
ESTIMACIÓN POR PÉRDIDAS O DETERIORO DE ACTIVOS CIRCULANTES	0.00	0.00	0.00	0.00	0.00
OTROS ACTIVOS CIRCULANTES	0.00	0.00	0.00	0.00	0.00
ACTIVO NO CIRCULANTE	1,734,122.28	120,384.80	0.00	1,854,507.08	120,384.80
INVERSIONES FINANCIERAS A LARGO PLAZO	0.00	0.00	0.00	0.00	0.00
DERECHOS A RECIBIR EFECTIVO O EQUIVALENTES A LARGO PLAZO	0.00	0.00	0.00	0.00	0.00
BIENES INMUEBLES, INFRAESTRUCTURA Y CONSTRUCCIONES EN PROCESO	0.00	0.00	0.00	0.00	0.00
BIENES MUEBLES	3,675,720.35	120,384.80	0.00	3,796,105.15	120,384.80
ACTIVOS INTANGIBLES	0.00	0.00	0.00	0.00	0.00
DEPRECIACIÓN, DETERIORO Y AMORTIZACIÓN ACUMULADA DE BIENES	-1,941,598.07	0.00	0.00	-1,941,598.07	0.00
ACTIVOS DIFERIDOS	0.00	0.00	0.00	0.00	0.00
ESTIMACIÓN POR PÉRDIDA O DETERIORO DE ACTIVOS NO CIRCULANTES	0.00	0.00	0.00	0.00	0.00
OTROS ACTIVOS NO CIRCULANTES	0.00	0.00	0.00	0.00	0.00

Bajo protesta de decir verdad declaramos que los Estados Financieros y sus notas, son razonablemente correctos y son responsabilidad del emisor.



ORGANISMO OPERADOR DEL SERVICIO DE LIMPIA
DEL MUNICIPIO DE SAN PEDRO CHOLULA
ESTADO ANALÍTICO DEL ACTIVO
Del 1 de Enero al 30 de Noviembre de 2025
(Cifras en Pesos)



C. RUBI VAZQUEZ VAZQUEZ
COORDINADORA



C. ANGELICA ELIZETH BENAVIDES GONZALEZ
DIRECTORA ADMINISTRATIVA





ORGANISMO OPERADOR DEL SERVICIO DE LIMPIA
DEL MUNICIPIO DE SAN PEDRO CHOLULA
ESTADO ANALÍTICO DE LA DEUDA Y OTROS PASIVOS
Del 1 de Enero al 30 de Noviembre de 2025
(Cifras en Pesos)

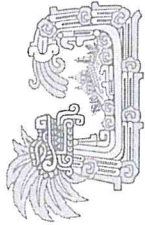
Denominación de las Deudas	Moneda de Contratación	Institución o País Acreedor	Saldo Inicial del Periodo	Saldo Final del Periodo
DEUDA PÚBLICA				
Corto Plazo				
Deuda Interna				
Instituciones de Crédito			0.00	0.00
Títulos y Valores			0.00	0.00
Arrendamientos financieros			0.00	0.00
Deuda Externa				
Organismos Financieros Internacionales			0.00	0.00
Deuda Bilateral			0.00	0.00
Títulos y Valores			0.00	0.00
Arrendamientos Financieros			0.00	0.00
Subtotal de Deuda Pública a Corto Plazo			0.00	0.00
Largo Plazo				
Deuda Interna				
Instituciones de Crédito			0.00	0.00
Títulos y Valores			0.00	0.00
Arrendamientos financieros			0.00	0.00
Deuda Externa				
Organismos Financieros Internacionales			0.00	0.00
Deuda Bilateral			0.00	0.00
Títulos y Valores			0.00	0.00
Arrendamientos Financieros			0.00	0.00
Subtotal de Deuda Pública a Largo Plazo			0.00	0.00
Total de Otros Pasivos			5,225,765.54	2,535,138.01
Total de Deuda Pública y Otros Pasivos			5,225,765.54	2,535,138.01

Bajo protesta de decir verdad declaramos que los Estados Financieros y sus notas son razonablemente correctos y son responsabilidad del emisor.

C. RUBI VAZQUEZ VAZQUEZ
COORDINADORA

C. ANGELICA ELIZETH BENAVIDES GONZALEZ
DIRECTORA ADMINISTRATIVA





**SAN PEDRO
CHOLULA**
GOBIERNO MUNICIPAL 2014 - 2017
AGENCIAS DE INGRESOS Y GASTOS

ORGANISMO OPERADOR DEL SERVICIO DE LIMPIA
DEL MUNICIPIO DE SAN PEDRO CHOLULA
ESTADO ANALÍTICO DE INGRESOS
Del 1 de Enero al 30 de Noviembre de 2025
(Cifras en Pesos)

Rubro de Ingresos	Ingreso Estimado (1)	Ampliaciones y (Reducciones) (2)	Ingreso Modificado (3=1+2)	Ingreso Devengado (4)	Ingreso Recaudado (5)	Diferencia (6=5-1)
IMPUESTOS	0.00	0.00	0.00	0.00	0.00	0.00
CUOTAS Y APORTACIONES DE SEGURIDAD SOCIAL	0.00	0.00	0.00	0.00	0.00	0.00
CONTRIBUCIONES DE MEJORAS	0.00	0.00	0.00	0.00	0.00	0.00
DERECHOS	0.00	0.00	0.00	0.00	0.00	0.00
PRODUCTOS	0.00	0.00	0.00	1,428.00	1,361.86	1,361.86
APROVECHAMIENTOS	0.00	0.00	0.00	0.00	0.00	0.00
INGRESOS POR VENTAS DE BIENES, PRESTACIÓN DE SERVICIOS Y OTROS INGRESOS	0.00	0.00	0.00	0.00	0.00	0.00
PARTICIPACIONES, APORTACIONES, CONVENIOS, INCENTIVOS DERIV. DE LA COLAB. FISCAL Y FONDOS DIST. DE APORT	0.00	0.00	0.00	0.00	0.00	0.00
TRANSFERENCIAS, ASIGNACIONES, SUBSIDIOS Y SUBVENCIONES, Y PENSIONES Y JUBILACIONES	50,341,786.14	0.00	50,341,786.14	41,360,085.34	41,360,085.34	-8,981,700.80
INGRESOS DERIVADOS DE FINANCIAMIENTOS	0.00	0.00	0.00	0.00	0.00	0.00
TOTAL	50,341,786.14	0.00	50,341,786.14	41,361,513.34	41,361,447.20	0.00
					Ingresos Excedentes	0.00



**SAN PEDRO
CHOLULA**
GOBIERNO MUNICIPAL

AV. FRANCISCO DE VILLANUEVA S/N. TEL. 011 52 998 922 1000

**ORGANISMO OPERADOR DEL SERVICIO DE LIMPIA
DEL MUNICIPIO DE SAN PEDRO CHOLULA
ESTADO ANALÍTICO DE INGRESOS
Del 1 de Enero al 30 de Noviembre de 2025
(Cifras en Pesos)**


Estado Analítico de Ingresos por Fuente de Financiamiento	Ingreso Estimado (1)	Ampliaciones/ (Reducciones) (2)	Ingreso Modificado (3=1+2)	Ingreso Devengado (4)	Ingreso Recaudado (5)	Diferencia (6=5-1)
INGRESOS DEL PODER EJECUTIVO FEDERAL O ESTATAL Y DE LOS MUNICIPIOS	0.00	0.00	0.00	0.00	0.00	0.00
IMPUESTOS	0.00	0.00	0.00	0.00	0.00	0.00
CUOTAS Y APORTACIONES DE SEGURIDAD SOCIAL	0.00	0.00	0.00	0.00	0.00	0.00
CONTRIBUCIONES DE MEJORAS	0.00	0.00	0.00	0.00	0.00	0.00
DERECHOS	0.00	0.00	0.00	0.00	0.00	0.00
PRODUCTOS	0.00	0.00	0.00	0.00	0.00	0.00
APROVECHAMIENTOS	0.00	0.00	0.00	0.00	0.00	0.00
PARTICIPACIONES, APORTACIONES, CONVENIOS, INCENTIVOS DERIV. DE LA COLAB. FISCAL Y FONDOS DIST. DE APORT	0.00	0.00	0.00	0.00	0.00	0.00
TRANSFERENCIAS, ASIGNACIONES, SUBSIDIOS Y SUBVENCIONES, Y PENSIONES Y JUBILACIONES	0.00	0.00	0.00	0.00	0.00	0.00
INGRESOS DE LOS ENTES PÚBLICOS DE LOS PODERES LEGISLATIVO Y JUDICIAL, DE LOS ÓRGANOS AUTÓNOMOS Y DEL SECTOR PARAESTATAL O PARAMUNICIPAL, ASÍ COMO DE LAS EMPRESAS PRODUCTIVAS DEL ESTADO	50,341,786.14	0.00	50,341,786.14	41,361,513.34	41,361,447.20	-8,980,338.94
CUOTAS Y APORTACIONES DE SEGURIDAD SOCIAL	0.00	0.00	0.00	0.00	0.00	0.00
PRODUCTOS	0.00	0.00	0.00	1,428.00	1,361.86	1,361.86
PRESTACIÓN DE SERVICIOS Y OTROS INGRESOS	0.00	0.00	0.00	0.00	0.00	0.00
TRANSFERENCIAS, ASIGNACIONES, SUBSIDIOS Y SUBVENCIONES, Y PENSIONES Y JUBILACIONES	50,341,786.14	0.00	50,341,786.14	41,360,085.34	41,360,085.34	-8,981,700.80



GOBIERNO DEL ESTADO DE OAXACA
CHOLULA
 GOBIERNO MUNICIPAL

ORGANISMO OPERADOR DEL SERVICIO DE LIMPIA
 DEL MUNICIPIO DE SAN PEDRO CHOLULA
 ESTADO ANALÍTICO DEL EJERCICIO DEL PRESUPUESTO DE EGRESOS
 CLASIFICACIÓN ADMINISTRATIVA
 Del 1 de Enero al 30 de Noviembre de 2025
 (Cifras en Pesos)

Concepto	Egreso Aprobado (1)	Ampliaciones/ (Reducciones) (2)	Egreso Modificado (3=1+2)	Egreso Devengado (4)	Egreso Pagado (5)	Subejercicio (6=3-4)
3 SECTOR PUBLICO MUNICIPAL	50,341,786.14	43,539,765.86	39,593,446.77	6,802,020.28		
3.1 SECTOR PUBLICO NO FINANCIERO	50,341,786.14	43,539,765.86	39,593,446.77	6,802,020.28		
3.1.1 GOBIERNO GENERAL MUNICIPAL	50,341,786.14	43,539,765.86	39,593,446.77	6,802,020.28		
3.1.1.2 ENTIDADES PARAESTATALES Y FIDEICOMISOS	50,341,786.14	43,539,765.86	39,593,446.77	6,802,020.28		
000 NO EMPRESARIALES Y NO FINANCIEROS	0.00	0.00	0.00	0.00		
1 RMO GENERAL	0.00	0.00	0.00	0.00		
2 COORDINACION	0.00	0.00	0.00	0.00		
3 DIRECCION ADMINISTRATIVA	50,341,786.14	43,409,301.06	39,468,201.97	6,932,485.08		
4 DIRECCION JURIDICA	0.00	0.00	0.00	0.00		
5 DIRECCION TECNICA	0.00	0.00	130,464.80	-130,464.80		
CONTRALORIA INTERNA	0.00	0.00	0.00	0.00		
TOTAL DEL EGRESO	50,341,786.14	43,539,765.86	39,593,446.77	6,802,020.28		



GOBIERNO
CHOLULA
San Pedro Cholula, Puebla

ALCALDÍA MUNICIPAL

GOBIERNO (FEDERAL/ESTATAL/MUNICIPAL) DE ORGANISMO OPERADOR DEL SERVICIO DE LIMPIA
DEL MUNICIPIO DE SAN PEDRO CHOLULA
ESTADO ANALÍTICO DEL EJERCICIO DEL PRESUPUESTO DE EGRESOS
CLASIFICACIÓN ADMINISTRATIVA
Del 1 de Enero al 30 de Noviembre de 2025
(Cifras en Pesos)

Concepto	Egreso Aprobado (1)	Ampliaciones/Reducciones (2)	Egreso Modificado (3=1+2)	Egreso Devengado (4)	Egreso Pagado (5)	Subejercicio (6=3-4)
PODER EJECUTIVO	0.00	0.00	0.00	0.00	0.00	
PODER LEGISLATIVO	0.00	0.00	0.00	0.00	0.00	
PODER JUDICIAL	0.00	0.00	0.00	0.00	0.00	
ÓRGANOS AUTÓNOMOS	0.00	0.00	0.00	0.00	0.00	
TOTAL DEL EGRESO	0.00	0.00	0.00	0.00	0.00	




**SAN PEDRO
CHOLULA**
GOBIERNO MUNICIPAL 2024 - 2027
ASAMBLA MUNICIPAL

SECTOR PARAESTATAL DEL GOBIERNO (FEDERAL/ESTATAL/MUNICIPAL) DE ORGANISMO OPERADOR DEL SERVICIO DE LIMPIA
DEL MUNICIPIO DE SAN PEDRO CHOLULA
ESTADO ANALÍTICO DEL EJERCICIO DEL PRESUPUESTO DE EGRESOS
CLASIFICACIÓN ADMINISTRATIVA
Del 1 de Enero al 30 de Noviembre de 2025
(Cifras en Pesos)

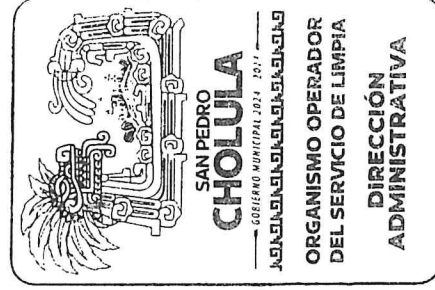
Concepto	Egreso Aprobado (1)	Ampliaciones/ (Reducciones) (2)	Egreso Modificado (3=1+2)	Egreso Devengado (4)	Egreso Pagado (5)	Subejercicio (6=3-4)
ENTIDADES PARAESTATALES Y FIDEICOMISOS NO EMPRESARIALES Y NO FINANCIEROS	0.00	0.00	0.00	0.00	0.00	0.00
INSTITUCIONES PÚBLICAS DE LA SEGURIDAD SOCIAL	0.00	0.00	0.00	0.00	0.00	0.00
ENTIDADES PARAESTATALES EMPRESARIALES NO FINANCIERAS CON PARTICIPACIÓN ESTATAL MAYORITARIA	0.00	0.00	0.00	0.00	0.00	0.00
FIDEICOMISOS EMPRESARIALES NO FINANCIEROS CON PARTICIPACIÓN ESTATAL MAYORITARIA	0.00	0.00	0.00	0.00	0.00	0.00
ENTIDADES PARAESTATALES EMPRESARIALES FINANCIERAS MONETARIAS CON PARTICIPACIÓN ESTATAL MAYORITARIA	0.00	0.00	0.00	0.00	0.00	0.00
ENTIDADES PARAESTATALES EMPRESARIALES FINANCIERAS NO MONETARIAS CON PARTICIPACIÓN ESTATAL MAYORITARIA	0.00	0.00	0.00	0.00	0.00	0.00
FIDEICOMISOS FINANCIEROS PÚBLICOS CON PARTICIPACIÓN ESTATAL MAYORITARIA	0.00	0.00	0.00	0.00	0.00	0.00
ENTIDADES PARAMUNICIPALES (EN SUS DIFERENTES CLASIFICACIONES)	50,341,786.14	50,341,786.14	43,539,765.86	39,593,446.77	6,802,020.28	
TOTAL DEL EGRESO	50,341,786.14	50,341,786.14	43,539,765.86	39,593,446.77	6,802,020.28	

Bajo protesta de decir verdad declaramos que los Estados Financieros y sus notas, son razonablemente correctos y son responsabilidad del emisor.




C. RUBI VAZQUEZ VAZQUEZ
COORDINADORA

C. ANGELICA ELIZETH BENAVIDES GONZALEZ
DIRECTORA ADMINISTRATIVA



**SAN PEDRO
CHOLULA**
GOBIERNO MUNICIPAL 2024 - 2027
ORGANISMO OPERADOR
DEL SERVICIO DE LIMPIA
DIRECCIÓN
ADMINISTRATIVA




GOBIERNO DE
CHOLUTEC
GOBIERNO DE LA GUAYAMA

ASISTENTE SOCIAL

ORGANISMO OPERADOR DEL SERVICIO DE LIMPIA
DEL MUNICIPIO DE SAN PEDRO CHOLUTEC
ESTADO ANALÍTICO DEL EJERCICIO DEL PRESUPUESTO DE EGRESOS
CLASIFICACIÓN POR OBJETO DEL GASTO (CAPÍTULO Y CONCEPTO)
Del 1 de Enero al 30 de Noviembre de 2025
(Cifras en Pesos)

Concepto	Egreso Aprobado (1)	Ampliaciones/ (Reducciones) (2)	Egreso Modificado (3=1+2)	Egreso Devengado (4)	Egreso Pagado (5)	Subejercicio (6=3-4)
1 SERVICIOS PERSONALES	17,441,119.58	17,441,119.58	17,390,102.51	15,854,818.01	51,017.07	
1.1 REMUNERACIONES AL PERSONAL DE CARÁCTER PERMANENTE	9,902,457.60	9,902,457.60	15,744,146.76	14,420,748.53	-5,841,689.16	
1.2 REMUNERACIONES AL PERSONAL DE CARÁCTER TRANSITORIO	206,362.55	206,362.55	130,478.40	130,478.40	75,884.15	
1.3 REMUNERACIONES ADICIONALES Y ESPECIALES	6,337,470.63	6,337,470.63	746,132.94	678,646.67	5,591,337.69	
1.4 SEGURIDAD SOCIAL	0.00	0.00	0.00	0.00	0.00	
1.5 OTRAS PRESTACIONES SOCIALES Y ECONÓMICAS	994,828.80	994,828.80	769,344.41	624,944.41	225,484.39	
1.6 PREVISIONES	0.00	0.00	0.00	0.00	0.00	
1.7 PAGO DE ESTÍMULOS A LAS Y LOS SERVIDORES PÚBLICOS	0.00	0.00	0.00	0.00	0.00	
2 MATERIALES Y SUMINISTROS	7,753,962.27	7,753,962.27	4,520,739.12	2,457,862.13	3,233,223.15	
2.1 MATERIALES DE ADMINISTRACIÓN, EMISIÓN DE DOCUMENTOS Y ARTÍCULOS OFICIALES	127,545.00	127,545.00	65,848.67	65,848.67	61,696.33	
2.2 ALIMENTOS Y UTENSILIOS	8,500.00	8,500.00	0.00	0.00	8,500.00	
2.3 MATERIAS PRIMAS Y MATERIALES DE PRODUCCIÓN Y COMERCIALIZACIÓN	0.00	0.00	0.00	0.00	0.00	
2.4 MATERIALES Y ARTÍCULOS DE CONSTRUCCIÓN Y DE REPARACIÓN	0.00	0.00	0.00	0.00	0.00	
2.5 PRODUCTOS QUÍMICOS, FARMACÉUTICOS Y DE LABORATORIO	4,000.00	4,000.00	0.00	0.00	4,000.00	
2.6 COMBUSTIBLES, LUBRICANTES Y ADITIVOS	7,563,727.27	7,563,727.27	4,282,072.07	2,219,195.08	3,281,655.20	
2.7 VESTUARIO, BLANCOS, PRENDAS DE PROTECCIÓN Y ARTÍCULOS DEPORTIVOS	50,190.00	50,190.00	172,818.38	172,818.38	-122,628.38	
2.8 MATERIALES Y SUMINISTROS PARA SEGURIDAD PÚBLICA	0.00	0.00	0.00	0.00	0.00	
2.9 HERRAMIENTAS, REFACCIONES Y ACCESORIOS MENORES	0.00	0.00	0.00	0.00	0.00	
3 SERVICIOS GENERALES	25,146,704.29	25,146,704.29	21,508,539.43	21,160,381.83	3,638,164.86	
3.1 SERVICIOS BÁSICOS	1.00	1.00	0.00	0.00	1.00	
3.2 SERVICIOS DE ARRENDAMIENTO	24,576,763.00	24,576,763.00	20,362,948.53	20,362,948.53	4,213,814.47	
3.3 SERVICIOS PROFESIONALES, CIENTÍFICOS, TÉCNICOS Y OTROS SERVICIOS	33,001.00	33,001.00	604,135.30	309,135.30	-571,134.30	
3.4 SERVICIOS FINANCIEROS, BANCARIOS Y DE	19,896.58	19,896.58	9,748.36	9,742.56	10,148.22	




**SAN PEDRO
CHOLULA**

GOBIERNO MUNICIPAL
ALCALDÍA MUNICIPAL

ORGANISMO OPERADOR DEL SERVICIO DE LIMPIA
DEL MUNICIPIO DE SAN PEDRO CHOLULA
ESTADO ANALÍTICO DEL EJERCICIO DEL PRESUPUESTO DE EGRESOS
CLASIFICACIÓN POR OBJETO DEL GASTO (CAPÍTULO Y CONCEPTO)
Del 1 de Enero al 30 de Noviembre de 2025
(Cifras en Pesos)

Concepto	Egreso Aprobado (1)	Ampliaciones/ (Reducciones) (2)	Egreso Modificado (3=1+2)	Egreso Devengado (4)	Egreso Pagado (5)	Subejercicio (6=3-4)
COMERCIALES						
3.5 SERVICIOS DE INSTALACIÓN, REPARACIÓN, MANTENIMIENTO Y CONSERVACIÓN	0.00	0.00	0.00	0.00	0.00	
3.6 SERVICIOS DE COMUNICACIÓN SOCIAL Y PUBLICIDAD	0.00	0.00	10,080.00	4,860.00	-10,080.00	
3.7 SERVICIOS DE TRASLADO Y VIÁTICOS	0.00	0.00	0.00	0.00	0.00	
3.8 SERVICIOS OFICIALES	0.00	0.00	0.00	0.00	0.00	
3.9 OTROS SERVICIOS GENERALES	517,042.71	517,042.71	521,627.24	473,695.44	-4,584.53	
4 TRANSFERENCIAS, ASIGNACIONES, SUBSIDIOS Y OTRAS AYUDAS	0.00	0.00	0.00	0.00	0.00	
4.1 TRANSFERENCIAS INTERNAS Y ASIGNACIONES AL SECTOR PÚBLICO	0.00	0.00	0.00	0.00	0.00	
4.2 TRANSFERENCIAS AL RESTO DEL SECTOR PÚBLICO	0.00	0.00	0.00	0.00	0.00	
4.3 SUBSIDIOS Y SUBVENCIONES	0.00	0.00	0.00	0.00	0.00	
4.4 AYUDAS SOCIALES	0.00	0.00	0.00	0.00	0.00	
4.5 PENSIONES Y JUBILACIONES	0.00	0.00	0.00	0.00	0.00	
4.6 TRANSFERENCIAS A FIDEICOMISOS, MANDATOS Y OTROS ANALÓGOS	0.00	0.00	0.00	0.00	0.00	
4.7 TRANSFERENCIAS A LA SEGURIDAD SOCIAL	0.00	0.00	0.00	0.00	0.00	
4.8 DONATIVOS	0.00	0.00	0.00	0.00	0.00	
4.9 TRANSFERENCIAS AL EXTERIOR	0.00	0.00	0.00	0.00	0.00	
5 BIENES MUEBLES, INMUEBLES E INTANGIBLES	0.00	0.00	120,384.80	120,384.80	-120,384.80	
5.1 MOBILIARIO Y EQUIPO DE ADMINISTRACIÓN	0.00	0.00	0.00	0.00	0.00	
5.2 MOBILIARIO Y EQUIPO EDUCACIONAL Y RECREATIVO	0.00	0.00	0.00	0.00	0.00	
5.3 EQUIPO E INSTRUMENTAL MÉDICO Y DE LABORATORIO	0.00	0.00	0.00	0.00	0.00	
5.4 VEHÍCULOS Y EQUIPO DE TRANSPORTE	0.00	0.00	0.00	0.00	0.00	
5.5 EQUIPO DE DEFENSA Y SEGURIDAD	0.00	0.00	0.00	0.00	0.00	
5.6 MAQUINARIA, OTROS EQUIPOS Y HERRAMIENTAS	0.00	0.00	120,384.80	120,384.80	-120,384.80	
5.7 ACTIVOS BIOLÓGICOS	0.00	0.00	0.00	0.00	0.00	
5.8 BIENES INMUEBLES	0.00	0.00	0.00	0.00	0.00	
5.9 ACTIVOS INTANGIBLES	0.00	0.00	0.00	0.00	0.00	
6 INVERSIÓN PÚBLICA	0.00	0.00	0.00	0.00	0.00	




**SAN PEDRO
CHOLULA**

GOBIERNO MUNICIPAL
CALLE SAN JUAN DE LOS RIOS, S/N. CP 71200
TEL: 01 (52) 221 231 2311


ORGANISMO OPERADOR DEL SERVICIO DE LIMPIA
DEL MUNICIPIO DE SAN PEDRO CHOLULA
ESTADO ANALÍTICO DEL EJERCICIO DEL PRESUPUESTO DE EGRESOS
CLASIFICACIÓN POR OBJETO DEL GASTO (CAPÍTULO Y CONCEPTO)
Del 1 de Enero al 30 de Noviembre de 2025
(Cifras en Pesos)

Concepto	Egreso Aprobado (1)	Ampliaciones/ (Reducciones) (2)	Egreso Modificado (3=1+2)	Egreso Devengado (4)	Egreso Pagado (5)	Subejercicio (6=3-4)
6.1 OBRA PÚBLICA EN BIENES DE DOMINIO PÚBLICO	0.00	0.00	0.00	0.00	0.00	
6.2 OBRA PÚBLICA EN BIENES PROPIOS	0.00	0.00	0.00	0.00	0.00	
6.3 PROYECTOS PRODUCTIVOS Y ACCIONES DE FOMENTO	0.00	0.00	0.00	0.00	0.00	
7 INVERSIONES FINANCIERAS Y OTRAS PROVISIONES	0.00	0.00	0.00	0.00	0.00	
7.1 INVERSIONES PARA EL FOMENTO DE ACTIVIDADES PRODUCTIVAS	0.00	0.00	0.00	0.00	0.00	
7.2 ACCIONES Y PARTICIPACIONES DE CAPITAL	0.00	0.00	0.00	0.00	0.00	
7.3 COMPRA DE TÍTULOS Y VALORES	0.00	0.00	0.00	0.00	0.00	
7.4 CONCESIÓN DE PRÉSTAMOS	0.00	0.00	0.00	0.00	0.00	
7.5 INVERSIONES EN FIDEICOMISOS, MANDATOS Y OTROS ANÁLOGOS	0.00	0.00	0.00	0.00	0.00	
7.6 OTRAS INVERSIONES FINANCIERAS	0.00	0.00	0.00	0.00	0.00	
7.9 PROVISIONES PARA CONTINGENCIAS Y OTRAS EROGACIONES ESPECIALES	0.00	0.00	0.00	0.00	0.00	
8 PARTICIPACIONES Y APORTACIONES	0.00	0.00	0.00	0.00	0.00	
8.1 PARTICIPACIONES	0.00	0.00	0.00	0.00	0.00	
8.3 APORTACIONES	0.00	0.00	0.00	0.00	0.00	
8.5 CONVENIOS	0.00	0.00	0.00	0.00	0.00	
9 DEUDA PÚBLICA	0.00	0.00	0.00	0.00	0.00	
9.1 AMORTIZACIÓN DE LA DEUDA PÚBLICA	0.00	0.00	0.00	0.00	0.00	
9.2 INTERESES DE LA DEUDA PÚBLICA	0.00	0.00	0.00	0.00	0.00	
9.3 COMISIONES DE LA DEUDA PÚBLICA	0.00	0.00	0.00	0.00	0.00	
9.4 GASTOS DE LA DEUDA PÚBLICA	0.00	0.00	0.00	0.00	0.00	
9.5 COSTO POR COBERTURAS	0.00	0.00	0.00	0.00	0.00	
9.6 APOYOS FINANCIEROS	0.00	0.00	0.00	0.00	0.00	
9.9 ADEUDOS DE EJERCICIOS FISCALES ANTERIORES (ADEFAS)	0.00	0.00	0.00	0.00	0.00	
TOTAL DEL EGRESO	50,341,786.14	50,341,786.14	43,539,765.86	39,593,446.77	6,802,020.28	



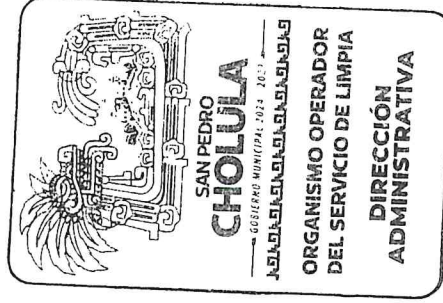
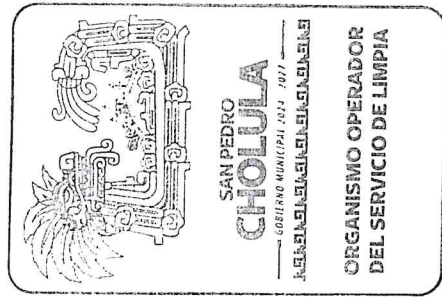
ORGANISMO OPERADOR DEL SERVICIO DE LIMPIA
DEL MUNICIPIO DE SAN PEDRO CHOLULA
ESTADO ANALÍTICO DEL EJERCICIO DEL PRESUPUESTO DE EGRESOS
CLASIFICACIÓN POR OBJETO DEL GASTO (CAPÍTULO Y CONCEPTO)
Del 1 de Enero al 30 de Noviembre de 2025
(Cifras en Pesos)

Bajo protesta de decir verdad declaramos que los Estados Financieros y sus notas,
son razonablemente correctos y son responsabilidad del emisor.



C. RUBI VAZQUEZ VAZQUEZ
COORDINADORA

C. ANGELICA ELIZETH BENAVIDES GONZALEZ
DIRECTORA ADMINISTRATIVA





SAN PEDRO
CHOLULA
GOBIERNO MUNICIPAL

ASISTENTE SOCIAL

ORGANISMO OPERADOR DEL SERVICIO DE LIMPIA
DEL MUNICIPIO DE SAN PEDRO CHOLULA
ESTADO ANALÍTICO DEL EJERCICIO DEL PRESUPUESTO DE EGRESOS
CLASIFICACIÓN FUNCIONAL (FINALIDAD Y FUNCIÓN)
Del 1 de Enero al 30 de Noviembre de 2025
(Cifras en Pesos)

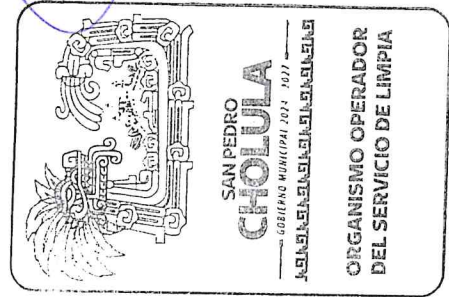
Concepto	Egreso Aprobado (1)	Ampliaciones/ (Reducciones) (2)	Egreso Modificado (3=1+2)	Egreso Devengado (4)	Egreso Pagado (5)	Subejercicio (6=3-4)
1 GOBIERNO	0.00	0.00	0.00	0.00	0.00	
1.1 LEGISLACION	0.00	0.00	0.00	0.00	0.00	
1.2 JUSTICIA	0.00	0.00	0.00	0.00	0.00	
1.3 COORDINACION DE LA POLITICA DE GOBIERNO	0.00	0.00	0.00	0.00	0.00	
1.4 RELACIONES EXTERIORES	0.00	0.00	0.00	0.00	0.00	
1.5 ASUNTOS FINANCIEROS Y HACENDARIOS	0.00	0.00	0.00	0.00	0.00	
1.6 SEGURIDAD NACIONAL	0.00	0.00	0.00	0.00	0.00	
1.7 ASUNTOS DE ORDEN PUBLICO Y DE SEGURIDAD INTERIOR	0.00	0.00	0.00	0.00	0.00	
1.8 OTROS SERVICIOS GENERALES	0.00	0.00	0.00	0.00	0.00	
2 DESARROLLO SOCIAL	50,341,786.14	50,341,786.14	43,539,765.86	39,593,446.77	6,802,020.28	
2.1 PROTECCION AMBIENTAL	50,341,786.14	50,341,786.14	43,539,765.86	39,593,446.77	6,802,020.28	
2.2 VIVIENDA Y SERVICIOS A LA COMUNIDAD	0.00	0.00	0.00	0.00	0.00	
2.3 SALUD	0.00	0.00	0.00	0.00	0.00	
2.4 RECREACION, CULTURA Y OTRAS MANIFESTACIONES SOCIALES	0.00	0.00	0.00	0.00	0.00	
2.5 EDUCACION	0.00	0.00	0.00	0.00	0.00	
2.6 PROTECCION SOCIAL	0.00	0.00	0.00	0.00	0.00	
2.7 OTROS ASUNTOS SOCIALES	0.00	0.00	0.00	0.00	0.00	
3 DESARROLLO ECONOMICO	0.00	0.00	0.00	0.00	0.00	
3.1 ASUNTOS ECONOMICOS, COMERCIALES Y LABORALES EN GENERAL	0.00	0.00	0.00	0.00	0.00	
3.2 AGROPECUARIA, SILVICULTURA, PESCA Y CAZA	0.00	0.00	0.00	0.00	0.00	
3.3 COMBUSTIBLES Y ENERGIA	0.00	0.00	0.00	0.00	0.00	
3.4 MINERIA, MANUFACTURAS Y CONSTRUCCION	0.00	0.00	0.00	0.00	0.00	
3.5 TRANSPORTE	0.00	0.00	0.00	0.00	0.00	
3.6 COMUNICACIONES	0.00	0.00	0.00	0.00	0.00	
3.7 TURISMO	0.00	0.00	0.00	0.00	0.00	
3.8 CIENCIA, TECNOLOGIA E INNOVACION	0.00	0.00	0.00	0.00	0.00	
3.9 OTRAS INDUSTRIAS Y OTROS ASUNTOS ECONOMICOS	0.00	0.00	0.00	0.00	0.00	
4 OTRAS NO CLASIFICADAS EN FUNCIONES ANTERIORES	0.00	0.00	0.00	0.00	0.00	



ORGANISMO OPERADOR DEL SERVICIO DE LIMPIA
DEL MUNICIPIO DE SAN PEDRO CHOLULA
ESTADO ANALÍTICO DEL EJERCICIO DEL PRESUPUESTO DE EGRESOS
CLASIFICACIÓN FUNCIONAL (FINALIDAD Y FUNCIÓN)
Del 1 de Enero al 30 de Noviembre de 2025
(Cifras en Pesos)


Concepto	Egreso Aprobado (1)	Ampliaciones/Reducciones (2)	Egreso Modificado (3=1+2)	Egreso Devengado (4)	Egreso Pagado (5)	Subejercicio (6=3-4)
4.1 TRANSACCIONES DE LA DEUDA PUBLICA / COSTO FINANCIERO DE LA DEUDA	0.00	0.00	0.00	0.00	0.00	
4.2 TRANSFERENCIAS, PARTICIPACIONES Y APORTACIONES ENTRE DIFERENTES NIVELES Y ORDENES DE GOBIERNO	0.00	0.00	0.00	0.00	0.00	
4.3 SANEAMIENTO DEL SISTEMA FINANCIERO	0.00	0.00	0.00	0.00	0.00	
4.4 ADEUDOS DE EJERCICIOS FISCALES ANTERIORES	0.00	0.00	0.00	0.00	0.00	
TOTAL DEL EGRESO	50,341,786.14	50,341,786.14	43,539,765.86	39,593,446.77	6,802,020.28	

Bajo protesta de decir verdad declaramos que los Estados Financieros y sus notas, son razonablemente correctos y son responsabilidad del emisor.



C. RUBI VAZQUEZ VAZQUEZ
COORDINADORA

C. ANGELICA ELIZETH BENAVIDES GONZALEZ
DIRECTORA ADMINISTRATIVA





ORGANISMO OPERADOR DEL SERVICIO DE LIMPIA
 DEL MUNICIPIO DE SAN PEDRO CHOLULA
 ENDEUDAMIENTO NETO
 Del 1 de Enero al 30 de Noviembre de 2025
 (Cifras en Pesos)

Identificación de Crédito o Instrumento	Contratación/Coloc A	Amortización B	Endeudamiento Neto C = A - B
Créditos Bancarios			
Total Créditos Bancarios	0.00	0.00	0.00
Otros Instrumentos de Deuda			
Total Otros Instrumentos de Deuda	0.00	0.00	0.00
TOTAL	0.00	0.00	0.00

Bajo protesta de decir verdad declaramos que los Estados Financieros y sus notas,
 son razonablemente correctos y son responsabilidad del emisor.

[Handwritten signature in blue ink]

[Handwritten signature in blue ink]

C. RUBI VAZQUEZ VAZQUEZ
 COORDINADORA

C. ANGELICA ELIZETH BENAVIDES GONZALEZ
 DIRECTORA ADMINISTRATIVA





ORGANISMO OPERADOR DEL SERVICIO DE LIMPIA
 DEL MUNICIPIO DE SAN PEDRO CHOLULA
 INTERESES DE LA DEUDA
 Del 1 de Enero al 30 de Noviembre de 2025
 (Cifras en Pesos)

Identificación de Crédito o Instrumento	Devengado	Pagado
Créditos Bancarios		
Total de Intereses de Créditos Bancarios	0.00	0.00
Otros Instrumentos de Deuda		
Total de Intereses de Otros Instrumentos de Deuda	0.00	0.00
TOTAL	0.00	0.00


Bajo protesta de decir verdad declaramos que los Estados Financieros y sus notas, son razonablemente correctos y son responsabilidad del emisor.

[Handwritten signatures in blue ink]

C. RUBI VAZQUEZ VAZQUEZ
 COORDINADORA


C. ANGELICA ELIZETH BENAVIDES GONZALEZ
 DIRECTORA ADMINISTRATIVA





**ORGANISMO OPERADOR DEL SERVICIO DE LIMPIA
 DEL MUNICIPIO DE SAN PEDRO CHOLULA
 FLUJO DE FONDOS
 Del 1 de Enero al 30 de Noviembre de 2025
 (Cifras en Pesos)**


R/C	Rubro/Capítulo	Estimado/ Aprobado	Ampliaciones/ (Reducciones)	Modificado	Devengado	Recaudado/ Pagado	Cx/C CxP
	RUBROS DE INGRESO	50,341,786.14	0.00	50,341,786.14	41,361,513.34	41,361,447.20	66.14
1	IMPUESTOS	0.00	0.00	0.00	0.00	0.00	0.00
2	CUOTAS Y APORTACIONES DE SEGURIDAD SOCIAL	0.00	0.00	0.00	0.00	0.00	0.00
3	CONTRIBUCIONES DE MEJORAS	0.00	0.00	0.00	0.00	0.00	0.00
4	DERECHOS	0.00	0.00	0.00	0.00	0.00	0.00
5	PRODUCTOS	0.00	0.00	0.00	1,428.00	1,361.86	66.14
6	APROVECHAMIENTOS	0.00	0.00	0.00	0.00	0.00	0.00
7	INGRESOS POR VENTAS DE BIENES, PRESTACIÓN DE SERVICIOS Y OTROS INGRESOS PARTICIPACIONES, APORTACIONES, CONVENIOS, INCENTIVOS DERIV. DE LA COLAB. FISCAL Y FONDOS DIST. DE APORT	0.00	0.00	0.00	0.00	0.00	0.00
8	TRANSFERENCIAS, ASIGNACIONES, SUBSIDIOS Y SUBVENCIONES, Y PENSIONES Y JUBILACIONES	0.00	0.00	0.00	0.00	0.00	0.00
9	INGRESOS DERIVADOS DE FINANCIAMIENTOS	50,341,786.14	0.00	50,341,786.14	41,360,085.34	41,360,085.34	0.00
0	CAPÍTULOS DE GASTO	50,341,786.14	0.00	50,341,786.14	43,539,765.86	39,593,446.77	3,946,319.09
1	SERVICIOS PERSONALES	17,441,119.56	0.00	17,441,119.58	17,390,102.51	15,854,818.01	1,535,284.50
2	MATERIALES Y SUMINISTROS	7,753,962.27	0.00	7,753,962.27	4,520,739.12	2,457,862.13	2,062,876.99
3	SERVICIOS GENERALES	25,146,704.29	0.00	25,146,704.29	21,508,539.43	21,160,381.83	348,157.60
4	TRANSFERENCIAS, ASIGNACIONES, SUBSIDIOS Y OTRAS AYUDAS	0.00	0.00	0.00	0.00	0.00	0.00
5	BIENES MUEBLES, INMUEBLES E INTANGIBLES	0.00	0.00	0.00	120,384.80	120,384.80	0.00
6	INVERSIÓN PÚBLICA	0.00	0.00	0.00	0.00	0.00	0.00
7	INVERSIONES FINANCIERAS Y OTRAS PROVISIONES	0.00	0.00	0.00	0.00	0.00	0.00
8	PARTICIPACIONES Y APORTACIONES	0.00	0.00	0.00	0.00	0.00	0.00
9	DEUDA PÚBLICA	0.00	0.00	0.00	0.00	0.00	0.00
	SUPERÁVIT/DÉFICIT	0.00	0.00	0.00	-2,178,252.52	1,768,000.43	-3,946,252.95



SAN PEDRO
CHOLULA
CALLE SAN PEDRO 2414 - 4212
TEL: 52 91 241 2414

ORGANISMO OPERADOR DEL SERVICIO DE LIMPIA
DEL MUNICIPIO DE SAN PEDRO CHOLULA
FLUJO DE FONDOS
Del 1 de Enero al 30 de Noviembre de 2025
(Cifras en Pesos)

R/C	Rubro/Capitulo	Estimado/ Aprobado	Ampliaciones/ (Reducciones)	Modificado	Devengado	Recaudado/ Pagado	CxC/ CxP
	MÁS REMANENTE APLICADO	0.00	0.00	0.00	0.00	0.00	0.00
1	SERVICIOS PERSONALES	0.00	0.00	0.00	0.00	0.00	0.00
2	MATERIALES Y SUMINISTROS	0.00	0.00	0.00	0.00	0.00	0.00
3	SERVICIOS GENERALES	0.00	0.00	0.00	0.00	0.00	0.00
4	TRANSFERENCIAS, ASIGNACIONES, SUBSIDIOS Y OTRAS AYUDAS	0.00	0.00	0.00	0.00	0.00	0.00
5	BIENES MUEBLES, INMUEBLES E INTANGIBLES	0.00	0.00	0.00	0.00	0.00	0.00
6	INVERSIÓN PÚBLICA	0.00	0.00	0.00	0.00	0.00	0.00
7	INVERSIONES FINANCIERAS Y OTRAS PROVISIONES	0.00	0.00	0.00	0.00	0.00	0.00
8	PARTICIPACIONES Y APORTACIONES	0.00	0.00	0.00	0.00	0.00	0.00
9	DEUDA PÚBLICA	0.00	0.00	0.00	0.00	0.00	0.00
	BALANCE PRESUPUESTARIO	0.00	0.00	0.00	-2,178,252.52	1,768,000.43	-3,946,252.95




SAN PEDRO CHOLULA
 GOBIERNO MUNICIPAL
 AV. AGUA CALIENTE S/N. TEL. 01 (52) 221 211 211

ORGANISMO OPERADOR DEL SERVICIO DE LIMPIA
 DEL MUNICIPIO DE SAN PEDRO CHOLULA
 FLUJO DE FONDOS
 Del 1 de Enero al 30 de Noviembre de 2025
 (Cifras en Pesos)

CFE	Ingresos por Fuente de Financiamiento	Estimado	Ampliaciones/ (Reducciones)	Modificado	Devengado	Recaudado	CxC
	DE LIBRE DISPOSICIÓN	50,341,786.14	0.00	50,341,786.14	41,361,513.34	41,361,447.20	66.14
11	RECURSOS FISCALES	50,041,786.14	0.00	50,041,786.14	41,213,195.04	41,213,128.90	66.14
12	FINANCIAMIENTOS INTERNOS	0.00	0.00	0.00	0.00	0.00	0.00
13	FINANCIAMIENTOS EXTERNOS	0.00	0.00	0.00	0.00	0.00	0.00
14	INGRESOS PROPIOS	0.00	0.00	0.00	0.00	0.00	0.00
15	RECURSOS FEDERALES	300,000.00	0.00	300,000.00	148,318.30	148,318.30	0.00
16	RECURSOS ESTATALES	0.00	0.00	0.00	0.00	0.00	0.00
17	OTROS RECURSOS	0.00	0.00	0.00	0.00	0.00	0.00
	TRANSFERENCIAS FEDERALES ETIQUETADAS	0.00	0.00	0.00	0.00	0.00	0.00
25	RECURSOS FEDERALES	0.00	0.00	0.00	0.00	0.00	0.00
26	RECURSOS ESTATALES	0.00	0.00	0.00	0.00	0.00	0.00
27	OTROS RECURSOS	0.00	0.00	0.00	0.00	0.00	0.00
	TOTAL INGRESOS	50,341,786.14	0.00	50,341,786.14	41,361,513.34	41,361,447.20	66.14


CFE	Egresos por Fuente de Financiamiento	Aprobado	Ampliaciones/ (Reducciones)	Modificado	Devengado	Pagado	CxP
	NO ETIQUETADO	50,341,786.14	0.00	50,341,786.14	43,539,765.86	39,593,446.77	3,946,319.09
11	RECURSOS FISCALES	50,041,786.14	0.00	50,041,786.14	43,391,934.76	39,445,615.67	3,946,319.09
12	FINANCIAMIENTOS INTERNOS	0.00	0.00	0.00	0.00	0.00	0.00
13	FINANCIAMIENTOS EXTERNOS	0.00	0.00	0.00	0.00	0.00	0.00
14	INGRESOS PROPIOS	0.00	0.00	0.00	0.00	0.00	0.00
15	RECURSOS FEDERALES	300,000.00	0.00	300,000.00	147,831.10	147,831.10	0.00
16	RECURSOS ESTATALES	0.00	0.00	0.00	0.00	0.00	0.00
17	OTROS RECURSOS	0.00	0.00	0.00	0.00	0.00	0.00
	ETIQUETADO	0.00	0.00	0.00	0.00	0.00	0.00
25	RECURSOS FEDERALES	0.00	0.00	0.00	0.00	0.00	0.00
26	RECURSOS ESTATALES	0.00	0.00	0.00	0.00	0.00	0.00
27	OTROS RECURSOS	0.00	0.00	0.00	0.00	0.00	0.00
	TOTAL EGRESOS	50,341,786.14	0.00	50,341,786.14	43,539,765.86	39,593,446.77	3,946,319.09



SAN PEDRO
CHOLULA
GOBIERNO MUNICIPAL 2014 - 2017
MAYORADO MUNICIPAL

ORGANISMO OPERADOR DEL SERVICIO DE LIMPIA
DEL MUNICIPIO DE SAN PEDRO CHOLULA
FLUJO DE FONDOS
Del 1 de Enero al 30 de Noviembre de 2025
(Cifras en Pesos)

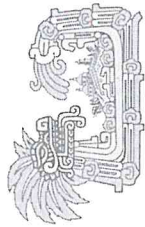
CFE Ingresos menos Egresos por Fuente de Financiamiento	Estimado/ Aprobado	Ampliaciones/ (Reducciones)	Modificado	Devengado	Recaudado/ Pagado	CxC/ CxP
NO ETIQUETADO	0.00	0.00	0.00	-2,178,252.52	1,768,000.43	-3,946,252.95
11 RECURSOS FISCALES	0.00	0.00	0.00	0.00	1,767,513.23	-3,946,252.95
12 FINANCIAMIENTOS INTERNOS	0.00	0.00	0.00	-2,178,739.72	0.00	0.00
13 FINANCIAMIENTOS EXTERNOS	0.00	0.00	0.00	0.00	0.00	0.00
14 INGRESOS PROPIOS	0.00	0.00	0.00	0.00	0.00	0.00
15 RECURSOS FEDERALES	0.00	0.00	0.00	0.00	0.00	0.00
16 RECURSOS ESTATALES	0.00	0.00	0.00	487.20	487.20	0.00
17 OTROS RECURSOS	0.00	0.00	0.00	0.00	0.00	0.00
ETIQUETADO	0.00	0.00	0.00	0.00	0.00	0.00
25 RECURSOS FEDERALES	0.00	0.00	0.00	0.00	0.00	0.00
26 RECURSOS ESTATALES	0.00	0.00	0.00	0.00	0.00	0.00
27 OTROS RECURSOS	0.00	0.00	0.00	0.00	0.00	0.00
SUPERAVIT/DÉFICIT	0.00	0.00	0.00	-2,178,252.52	1,768,000.43	-3,946,252.95



SAN PEDRO
CHOLULA
GOBIERNO MUNICIPAL 2014 - 2017
MAYORÍA ABIGORANA

ORGANISMO OPERADOR DEL SERVICIO DE LIMPIA
DEL MUNICIPIO DE SAN PEDRO CHOLULA
FLUJO DE FONDOS
Del 1 de Enero al 30 de Noviembre de 2025
(Cifras en Pesos)

CFE Más Remanente Aplicado por Fuente de Financiamiento	Aprobado	Ampliaciones/ (Reducciones)	Modificado	Devengado	Pagado	Cxp
NO ETIQUETADO	0.00	0.00	0.00	0.00	0.00	0.00
11 RECURSOS FISCALES	0.00	0.00	0.00	0.00	0.00	0.00
12 FINANCIAMIENTOS INTERNOS	0.00	0.00	0.00	0.00	0.00	0.00
13 FINANCIAMIENTOS EXTERNOS	0.00	0.00	0.00	0.00	0.00	0.00
14 INGRESOS PROPIOS	0.00	0.00	0.00	0.00	0.00	0.00
15 RECURSOS FEDERALES	0.00	0.00	0.00	0.00	0.00	0.00
16 RECURSOS ESTATALES	0.00	0.00	0.00	0.00	0.00	0.00
17 OTROS RECURSOS	0.00	0.00	0.00	0.00	0.00	0.00
ETIQUETADO	0.00	0.00	0.00	0.00	0.00	0.00
25 RECURSOS FEDERALES	0.00	0.00	0.00	0.00	0.00	0.00
26 RECURSOS ESTATALES	0.00	0.00	0.00	0.00	0.00	0.00
27 OTROS RECURSOS	0.00	0.00	0.00	0.00	0.00	0.00
TOTAL REMANENTE APLICADO	0.00	0.00	0.00	0.00	0.00	0.00




SAN PEDRO CHOLULA
 GOBIERNO MUNICIPAL 2014 - 2017
 AGUASCALIENTES, AGUASCALIENTES

ORGANISMO OPERADOR DEL SERVICIO DE LIMPIA
 DEL MUNICIPIO DE SAN PEDRO CHOLULA
 FLUJO DE FONDOS
 Del 1 de Enero al 30 de Noviembre de 2025
 (Cifras en Pesos)

CFF	Balance Presupuestario por Fuente de Financiamiento	Estimado/ Aprobado	Ampliaciones/ (Reducciones)	Modificado	Devengado	Recaudado/ Pagado	CxC/ CxP
	NO ETIQUETADO	0.00	0.00	0.00	-2,178,252.52	1,768,000.43	-3,946,252.95
11	RECURSOS FISCALES	0.00	0.00	0.00	0.00	1,767,513.23	-3,946,252.95
12	FINANCIAMIENTOS INTERNOS	0.00	0.00	0.00	0.00	0.00	0.00
13	FINANCIAMIENTOS EXTERNOS	0.00	0.00	0.00	0.00	0.00	0.00
14	INGRESOS PROPIOS	0.00	0.00	0.00	0.00	0.00	0.00
15	RECURSOS FEDERALES	0.00	0.00	0.00	487.20	487.20	0.00
16	RECURSOS ESTATALES	0.00	0.00	0.00	0.00	0.00	0.00
17	OTROS RECURSOS	0.00	0.00	0.00	0.00	0.00	0.00
	ETIQUETADO	0.00	0.00	0.00	0.00	0.00	0.00
25	RECURSOS FEDERALES	0.00	0.00	0.00	0.00	0.00	0.00
26	RECURSOS ESTATALES	0.00	0.00	0.00	0.00	0.00	0.00
27	OTROS RECURSOS	0.00	0.00	0.00	0.00	0.00	0.00
	BALANCE PRESUPUESTARIO	0.00	0.00	0.00	-2,178,252.52	1,768,000.43	-3,946,252.95

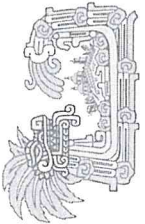
B



**SAN PEDRO
CHOLULA**
MUNICIPIO

ORGANISMO OPERADOR DEL SERVICIO DE LIMPIA
DEL MUNICIPIO DE SAN PEDRO CHOLULA
FLUJO DE FONDOS
Del 1 de Enero al 30 de Noviembre de 2025
(Cifras en Pesos)


R/C	Sube/Capítulo	11	12	13	14	15	16	17	18 etiquetado	25	26	27	Etiquetado	Total
	RUBROS DE INGRESO	41,211,195.04	0.00	0.00	0.00	148,318.30	0.00	0.00	41,361,513.34	0.00	0.00	0.00	0.00	41,361,513.34
1	IMPUESTOS	0.00	0.00	0.00	0.00	0.00	0.00	0.00	0.00	0.00	0.00	0.00	0.00	0.00
2	CUOTAS Y APORTACIONES DE SEGURIDAD SOCIAL	0.00	0.00	0.00	0.00	0.00	0.00	0.00	0.00	0.00	0.00	0.00	0.00	0.00
3	CONTRIBUCIONES DE MEJORAS	0.00	0.00	0.00	0.00	0.00	0.00	0.00	0.00	0.00	0.00	0.00	0.00	0.00
4	DERECHOS	0.00	0.00	0.00	0.00	0.00	0.00	0.00	0.00	0.00	0.00	0.00	0.00	0.00
5	PRODUCTOS	1,428.00	0.00	0.00	0.00	0.00	0.00	0.00	1,428.00	0.00	0.00	0.00	0.00	1,428.00
6	APROVECHAMIENTOS	0.00	0.00	0.00	0.00	0.00	0.00	0.00	0.00	0.00	0.00	0.00	0.00	0.00
7	INGRESOS POR VENTAS DE BIENES, PRESTACIÓN DE SERVICIOS Y OTROS INGRESOS	0.00	0.00	0.00	0.00	0.00	0.00	0.00	0.00	0.00	0.00	0.00	0.00	0.00
8	PARTICIPACIONES, APORTACIONES, CONVENIOS, INCENTIVOS DERIV. DE LA COLAB. FISCAL Y FONDOS DIST. DE APORT	0.00	0.00	0.00	0.00	0.00	0.00	0.00	0.00	0.00	0.00	0.00	0.00	0.00
9	TRANSFERENCIAS, ASIGNACIONES, SUBSIDIOS Y SUBVENCIÓNES, Y PENSIÓNES Y JUBILACIONES	41,211,767.04	0.00	0.00	0.00	148,318.30	0.00	0.00	41,360,085.34	0.00	0.00	0.00	0.00	41,360,085.34
0	INGRESOS DERIVADOS DE FINANCIAMIENTOS	0.00	0.00	0.00	0.00	0.00	0.00	0.00	0.00	0.00	0.00	0.00	0.00	0.00
	CAPÍTULOS DE GASTO	43,391,934.76	0.00	0.00	0.00	147,831.10	0.00	0.00	43,539,765.86	0.00	0.00	0.00	0.00	43,539,765.86
1	SERVICIOS PERSONALES	17,390,102.51	0.00	0.00	0.00	0.00	0.00	0.00	17,390,102.51	0.00	0.00	0.00	0.00	17,390,102.51
2	MATERIALES Y SUMINISTROS	4,463,806.32	0.00	0.00	0.00	56,932.80	0.00	0.00	4,520,739.12	0.00	0.00	0.00	0.00	4,520,739.12
3	SERVICIOS GENERALES	21,477,641.13	0.00	0.00	0.00	90,898.30	0.00	0.00	21,568,539.43	0.00	0.00	0.00	0.00	21,568,539.43
4	TRANSFERENCIAS, ASIGNACIONES, SUBSIDIOS Y OTRAS AYUDAS	0.00	0.00	0.00	0.00	0.00	0.00	0.00	0.00	0.00	0.00	0.00	0.00	0.00
5	BIENES MUEBLES, INMUEBLES E INTANGIBLES	120,384.00	0.00	0.00	0.00	0.00	0.00	0.00	120,384.00	0.00	0.00	0.00	0.00	120,384.00
6	INVERSIÓN PÚBLICA	0.00	0.00	0.00	0.00	0.00	0.00	0.00	0.00	0.00	0.00	0.00	0.00	0.00
7	INVERSIONES FINANCIERAS Y OTRAS PROVISIONES	0.00	0.00	0.00	0.00	0.00	0.00	0.00	0.00	0.00	0.00	0.00	0.00	0.00
8	PARTICIPACIONES Y APORTACIONES	0.00	0.00	0.00	0.00	0.00	0.00	0.00	0.00	0.00	0.00	0.00	0.00	0.00
9	DEUDA PÚBLICA	0.00	0.00	0.00	0.00	0.00	0.00	0.00	0.00	0.00	0.00	0.00	0.00	0.00
	SUPERAVIT/DEFICIT	-2,178,739.72	0.00	0.00	0.00	487.20	0.00	0.00	-2,178,252.52	0.00	0.00	0.00	0.00	-2,178,252.52



SAN PEDRO CHOLULA
 GOBIERNO MUNICIPAL 2014 - 2017
 ADMINISTRACIÓN MUNICIPAL

ORGANISMO OPERADOR DEL SERVICIO DE LIMPIA
 DEL MUNICIPIO DE SAN PEDRO CHOLULA
 FLUJO DE FONDOS
 Del 1 de Enero al 30 de Noviembre de 2025
 (Cifras en Pesos)

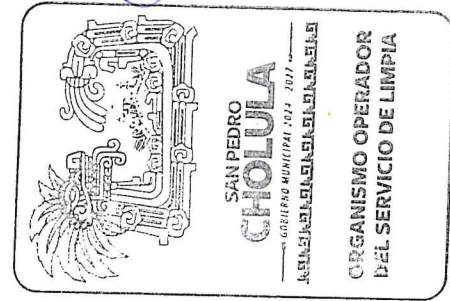
R/C	Rubro/Capítulo	11	12	13	14	15	16	17	18 etiquetado	25	26	27	Etiquetado	Total
	REMANENTE APLICADO	0.00	0.00	0.00	0.00	0.00	0.00	0.00	0.00	0.00	0.00	0.00	0.00	0.00
1	SERVICIOS PERSONALES	0.00	0.00	0.00	0.00	0.00	0.00	0.00	0.00	0.00	0.00	0.00	0.00	0.00
2	MATERIALES Y SUMINISTROS	0.00	0.00	0.00	0.00	0.00	0.00	0.00	0.00	0.00	0.00	0.00	0.00	0.00
3	SERVICIOS GENERALES	0.00	0.00	0.00	0.00	0.00	0.00	0.00	0.00	0.00	0.00	0.00	0.00	0.00
4	TRANSFERENCIAS, ASIGNACIONES, SUBSIDIOS Y OTRAS AYUDAS	0.00	0.00	0.00	0.00	0.00	0.00	0.00	0.00	0.00	0.00	0.00	0.00	0.00
5	BIENES MUEBLES, INMUEBLES E INTANGIBLES	0.00	0.00	0.00	0.00	0.00	0.00	0.00	0.00	0.00	0.00	0.00	0.00	0.00
6	INVERSION PUBLICA	0.00	0.00	0.00	0.00	0.00	0.00	0.00	0.00	0.00	0.00	0.00	0.00	0.00
7	INVERSIONES FINANCIERAS Y OTRAS PROVISIONES	0.00	0.00	0.00	0.00	0.00	0.00	0.00	0.00	0.00	0.00	0.00	0.00	0.00
8	PARTICIPACIONES Y APORTACIONES	0.00	0.00	0.00	0.00	0.00	0.00	0.00	0.00	0.00	0.00	0.00	0.00	0.00
9	DEUDA PUBLICA	0.00	0.00	0.00	0.00	0.00	0.00	0.00	0.00	0.00	0.00	0.00	0.00	0.00
	BALAJCE PRESUPUESTARIO	-2,178,739.72	0.00	0.00	0.00	487.20	0.00	0.00	-2,178,252.52	0.00	0.00	0.00	0.00	-2,178,252.52




SAN PEDRO
CHOLULA

GOBIERNO MUNICIPAL 2014 - 2017
AGENCIAS DE SERVICIOS MUNICIPALES


ORGANISMO OPERADOR DEL SERVICIO DE LIMPIA
DEL MUNICIPIO DE SAN PEDRO CHOLULA
FLUJO DE FONDOS
Del 1 de Enero al 30 de Noviembre de 2025
(Cifras en Pesos)




Bajo protesta de decir verdad declaramos que los Estados Financieros y sus notas,
son razonablemente correctos y son responsabilidad del emisor.


C. RUBI VAZQUEZ VAZQUEZ
COORDINADORA


C. ANGELICA ELIZETH BENAVIDES GONZALEZ
DIRECTORA ADMINISTRATIVA






SAN PEDRO
CHOLULA
CIUDAD HERENIAZ DE 1577

ASISTENTE SOCIAL Y ADMINISTRATIVO

ORGANISMO OPERADOR DEL SERVICIO DE LIMPIA
DEL MUNICIPIO DE SAN PEDRO CHOLULA
FLUJO DE FONDOS
Del 1 de Enero al 30 de Noviembre de 2025
(Cifras en Pesos)

R/C	Rubro/Capitulo	Estimado/ Aprobado	Ampliaciones/ (Reducciones)	Modificado	Devengado	Recaudado/ Pagado	Cxc/ Cxp
	RUBROS DE INGRESO	50,341,786.14	0.00	50,341,786.14	41,361,513.34	41,361,447.20	66.14
1	IMPUESTOS	0.00	0.00	0.00	0.00	0.00	0.00
2	CUOTAS Y APORTACIONES DE SEGURIDAD SOCIAL	0.00	0.00	0.00	0.00	0.00	0.00
3	CONTRIBUCIONES DE MEJORAS	0.00	0.00	0.00	0.00	0.00	0.00
4	DERECHOS	0.00	0.00	0.00	0.00	0.00	0.00
5	PRODUCTOS	0.00	0.00	0.00	1,428.00	1,361.86	66.14
6	APROVECHAMIENTOS	0.00	0.00	0.00	0.00	0.00	0.00
7	INGRESOS POR VENTAS DE BIENES, PRESTACIÓN DE SERVICIOS Y OTROS INGRESOS	0.00	0.00	0.00	0.00	0.00	0.00
8	PARTICIPACIONES, APORTACIONES, CONVENIOS, INCENTIVOS DERIV. DE LA COLAB. FISCAL Y FONDOS DIST. DE APORT	0.00	0.00	0.00	0.00	0.00	0.00
9	TRANSFERENCIAS, ASIGNACIONES, SUBSIDIOS Y SUBVENCIONES, Y PENSIONES Y JUBILACIONES	50,341,786.14	0.00	50,341,786.14	41,360,085.34	41,360,085.34	0.00
0	INGRESOS DERIVADOS DE FINANCIAMIENTOS	0.00	0.00	0.00	0.00	0.00	0.00
	CAPÍTULOS DE GASTO	50,341,786.14	0.00	50,341,786.14	43,539,765.86	39,593,446.77	3,946,319.09
1	SERVICIOS PERSONALES	17,441,119.58	0.00	17,441,119.58	17,390,102.51	15,854,818.01	1,535,284.50
2	MATERIALES Y SUMINISTROS	7,753,962.27	0.00	7,753,962.27	4,520,739.12	2,457,862.13	2,062,876.99
3	SERVICIOS GENERALES	25,146,704.29	0.00	25,146,704.29	21,508,539.43	21,160,381.83	348,157.60
4	TRANSFERENCIAS, ASIGNACIONES, SUBSIDIOS Y OTRAS AYUDAS	0.00	0.00	0.00	0.00	0.00	0.00
5	BIENES MUEBLES, INMUEBLES E INTANGIBLES	0.00	0.00	0.00	120,384.80	120,384.80	0.00
6	INVERSIÓN PÚBLICA	0.00	0.00	0.00	0.00	0.00	0.00
7	INVERSIONES FINANCIERAS Y OTRAS PROVISIONES	0.00	0.00	0.00	0.00	0.00	0.00
8	PARTICIPACIONES Y APORTACIONES	0.00	0.00	0.00	0.00	0.00	0.00
9	DEUDA PÚBLICA	0.00	0.00	0.00	0.00	0.00	0.00
	SUPERÁVIT/DÉFICIT	0.00	0.00	0.00	-2,178,252.52	1,768,000.43	-3,946,252.95




SAN PEDRO
CHOLULA

GOBIERNO MUNICIPAL
ADMINISTRACIÓN MUNICIPAL

ORGANISMO OPERADOR DEL SERVICIO DE LIMPIA
DEL MUNICIPIO DE SAN PEDRO CHOLULA
FLUJO DE FONDOS
Del 1 de Enero al 30 de Noviembre de 2025
(Cifras en Pesos)

R/C	Rubro/Capítulo	Estimado/ Aprobado	Ampliaciones/ (Reducciones)	Modificado	Devengado	Recaudado/ Pagado	CxP/ CxP
	MÁS REMANENTE APLICADO	0.00	0.00	0.00	0.00	0.00	0.00
1	SERVICIOS PERSONALES	0.00	0.00	0.00	0.00	0.00	0.00
2	MATERIALES Y SUMINISTROS	0.00	0.00	0.00	0.00	0.00	0.00
3	SERVICIOS GENERALES	0.00	0.00	0.00	0.00	0.00	0.00
4	TRANSFERENCIAS, ASIGNACIONES, SUBSIDIOS Y OTRAS AYUDAS	0.00	0.00	0.00	0.00	0.00	0.00
5	BIENES MUEBLES, INMUEBLES E INTANGIBLES	0.00	0.00	0.00	0.00	0.00	0.00
6	INVERSIÓN PÚBLICA	0.00	0.00	0.00	0.00	0.00	0.00
7	INVERSIONES FINANCIERAS Y OTRAS PROVISIONES	0.00	0.00	0.00	0.00	0.00	0.00
8	PARTICIPACIONES Y APORTACIONES	0.00	0.00	0.00	0.00	0.00	0.00
9	DEUDA PÚBLICA	0.00	0.00	0.00	0.00	0.00	0.00
	BALANCE PRESUPUESTARIO	0.00	0.00	0.00	-2,178,252.52	1,766,000.43	-3,946,252.95




SAN PEDRO
CHOLULA

GOBIERNO DEL ESTADO DE OAXACA
SECRETARÍA DE ECONOMÍA

ORGANISMO OPERADOR DEL SERVICIO DE LIMPIA
DEL MUNICIPIO DE SAN PEDRO CHOLULA
FLUJO DE FONDOS
Del 1 de Enero al 30 de Noviembre de 2025
(Cifras en Pesos)

CFE Ingresos menos Egresos por Fuente de Financiamiento	Estimado/ Aprobado	Ampliaciones/ (Reducciones)	Modificado	Devengado	Recaudado/ Pagado	CXC/ CXP
NO ETIQUETADO						
11 RECURSOS FISCALES	0.00	0.00	0.00	-2,178,252.52	1,768,000.43	-3,946,252.95
12 FINANCIAMIENTOS INTERNOS	0.00	0.00	0.00	-2,178,739.72	1,767,513.23	-3,946,252.95
13 FINANCIAMIENTOS EXTERNOS	0.00	0.00	0.00	0.00	0.00	0.00
14 INGRESOS PROPIOS	0.00	0.00	0.00	0.00	0.00	0.00
15 RECURSOS FEDERALES	0.00	0.00	0.00	0.00	0.00	0.00
16 RECURSOS ESTATALES	0.00	0.00	0.00	487.20	487.20	0.00
17 OTROS RECURSOS	0.00	0.00	0.00	0.00	0.00	0.00
ETIQUETADO						
25 RECURSOS FEDERALES	0.00	0.00	0.00	0.00	0.00	0.00
26 RECURSOS ESTATALES	0.00	0.00	0.00	0.00	0.00	0.00
27 OTROS RECURSOS	0.00	0.00	0.00	0.00	0.00	0.00
SUPERÁVIT/DÉFICIT	0.00	0.00	0.00	-2,178,252.52	1,768,000.43	-3,946,252.95




SAN PEDRO
CHOLULA

GOBIERNO MUNICIPAL
AVENIDA SAN JUAN DE LOS RIOS, 2011
AGUASCALIENTES, AGUASCALIENTES

ORGANISMO OPERADOR DEL SERVICIO DE LIMPIA
DEL MUNICIPIO DE SAN PEDRO CHOLULA
FLUJO DE FONDOS
Del 1 de Enero al 30 de Noviembre de 2025
(Cifras en Pesos)

CFF Más Remanente Aplicado por Fuente de Financiamiento	Aprobado	Ampliaciones/ (Reducciones)	Modificado	Devengado	Pagado	CxP
NO ETIQUETADO	0.00	0.00	0.00	0.00	0.00	0.00
11 RECURSOS FISCALES	0.00	0.00	0.00	0.00	0.00	0.00
12 FINANCIAMIENTOS INTERNOS	0.00	0.00	0.00	0.00	0.00	0.00
13 FINANCIAMIENTOS EXTERNOS	0.00	0.00	0.00	0.00	0.00	0.00
14 INGRESOS PROPIOS	0.00	0.00	0.00	0.00	0.00	0.00
15 RECURSOS FEDERALES	0.00	0.00	0.00	0.00	0.00	0.00
16 RECURSOS ESTATALES	0.00	0.00	0.00	0.00	0.00	0.00
17 OTROS RECURSOS	0.00	0.00	0.00	0.00	0.00	0.00
ETIQUETADO	0.00	0.00	0.00	0.00	0.00	0.00
25 RECURSOS FEDERALES	0.00	0.00	0.00	0.00	0.00	0.00
26 RECURSOS ESTATALES	0.00	0.00	0.00	0.00	0.00	0.00
27 OTROS RECURSOS	0.00	0.00	0.00	0.00	0.00	0.00
TOTAL REMANENTE APLICADO	0.00	0.00	0.00	0.00	0.00	0.00



SAN PEDRO
CHOLULA
SEPTIEMBRE 2014 - 2017
AYUNTAMIENTO MUNICIPAL

ORGANISMO OPERADOR DEL SERVICIO DE LIMPIA
DEL MUNICIPIO DE SAN PEDRO CHOLULA
FLUJO DE FONDOS
Del 1 de Enero al 30 de Noviembre de 2025
(Cifras en Pesos)

CFF	Balance Presupuestario por Fuente de Financiamiento	Estimado/ Aprobado	Ampliaciones/ (Reducciones)	Modificado	Devengado	Recaudado/ Pagado	CXC/ CXF
	NO ETIQUETADO	0.00	0.00	0.00	-2,178,252.52	1,768,000.43	-3,946,252.95
11	RECURSOS FISCALES	0.00	0.00	0.00	-2,178,739.72	1,767,513.23	-3,946,252.95
12	FINANCIAMIENTOS INTERNOS	0.00	0.00	0.00	0.00	0.00	0.00
13	FINANCIAMIENTOS EXTERNOS	0.00	0.00	0.00	0.00	0.00	0.00
14	INGRESOS PROPIOS	0.00	0.00	0.00	0.00	0.00	0.00
15	RECURSOS FEDERALES	0.00	0.00	0.00	487.20	487.20	0.00
16	RECURSOS ESTATALES	0.00	0.00	0.00	0.00	0.00	0.00
17	OTROS RECURSOS	0.00	0.00	0.00	0.00	0.00	0.00
	ETIQUETADO	0.00	0.00	0.00	0.00	0.00	0.00
25	RECURSOS FEDERALES	0.00	0.00	0.00	0.00	0.00	0.00
26	RECURSOS ESTATALES	0.00	0.00	0.00	0.00	0.00	0.00
27	OTROS RECURSOS	0.00	0.00	0.00	0.00	0.00	0.00
	BALANCE PRESUPUESTARIO	0.00	0.00	0.00	-2,178,252.52	1,768,000.43	-3,946,252.95

[Handwritten signature]




**SAN PEDRO
CHOLULA**

Ciudad San Pedro 1574 - 4277
A.D.A.M.E.N. S. S. B. A. S. I. N. S. T. A. B. I. L. I. D. A. D.

ORGANISMO OPERADOR DEL SERVICIO DE LIMPIA
DEL MUNICIPIO DE SAN PEDRO CHOLULA
FLUJO DE FONDOS
Del 1 de Enero al 30 de Noviembre de 2025
(Cifras en Pesos)

R/C	Rubro/Capítulo	11	12	13	14	15	16	17	18	19	20	21	22	23	24	25	26	27	Etiquetado	Total
	RUBROS DE INGRESO	41,213,195.04	0.00	0.00	0.00	146,318.30	0.00	0.00	41,361,513.34	0.00	0.00	0.00	0.00	0.00	0.00	0.00	0.00	0.00	0.00	41,361,513.34
1	INVIESTOS	0.00	0.00	0.00	0.00	0.00	0.00	0.00	0.00	0.00	0.00	0.00	0.00	0.00	0.00	0.00	0.00	0.00	0.00	0.00
2	CUOTAS Y APORTACIONES DE SEGURIDAD SOCIAL	0.00	0.00	0.00	0.00	0.00	0.00	0.00	0.00	0.00	0.00	0.00	0.00	0.00	0.00	0.00	0.00	0.00	0.00	0.00
3	CONTRIBUCIONES DE MEDIDAS	0.00	0.00	0.00	0.00	0.00	0.00	0.00	0.00	0.00	0.00	0.00	0.00	0.00	0.00	0.00	0.00	0.00	0.00	0.00
4	DERECHOS	0.00	0.00	0.00	0.00	0.00	0.00	0.00	0.00	0.00	0.00	0.00	0.00	0.00	0.00	0.00	0.00	0.00	0.00	0.00
5	PRODUCTOS	1,428.00	0.00	0.00	0.00	0.00	0.00	0.00	1,428.00	0.00	0.00	0.00	0.00	0.00	0.00	0.00	0.00	0.00	0.00	1,428.00
6	APROVECHAMIENTOS	0.00	0.00	0.00	0.00	0.00	0.00	0.00	0.00	0.00	0.00	0.00	0.00	0.00	0.00	0.00	0.00	0.00	0.00	0.00
7	INGRESOS POR VENTAS DE BIENES, PRESTACION DE SERVICIOS Y OTROS INGRESOS	0.00	0.00	0.00	0.00	0.00	0.00	0.00	0.00	0.00	0.00	0.00	0.00	0.00	0.00	0.00	0.00	0.00	0.00	0.00
8	PARTICIPACIONES, APORTACIONES, CONVENIOS, INCENTIVOS DERIV. DE LA COLAB. FISCAL Y FONDOS DIST. DE ABOG	0.00	0.00	0.00	0.00	0.00	0.00	0.00	0.00	0.00	0.00	0.00	0.00	0.00	0.00	0.00	0.00	0.00	0.00	0.00
9	TRANSFERENCIAS, ASIGNACIONES, SUBSIDIOS Y SUBVENCIONES, Y PENSIONES Y SUBSILLACIONES	41,211,767.04	0.00	0.00	0.00	146,318.30	0.00	0.00	41,360,085.34	0.00	0.00	0.00	0.00	0.00	0.00	0.00	0.00	0.00	0.00	41,360,085.34
0	INGRESOS DERIVADOS DE FINANCIAMIENTOS	0.00	0.00	0.00	0.00	0.00	0.00	0.00	0.00	0.00	0.00	0.00	0.00	0.00	0.00	0.00	0.00	0.00	0.00	0.00
	CAVÍTULOS DE GASTO	43,391,934.76	0.00	0.00	0.00	147,831.10	0.00	0.00	43,539,765.86	0.00	0.00	0.00	0.00	0.00	0.00	0.00	0.00	0.00	0.00	43,539,765.86
1	SERVICIOS PERSONALES	17,390,102.51	0.00	0.00	0.00	0.00	0.00	0.00	17,390,102.51	0.00	0.00	0.00	0.00	0.00	0.00	0.00	0.00	0.00	0.00	17,390,102.51
2	MATERIALES Y SUMINISTROS	4,463,886.32	0.00	0.00	0.00	56,832.80	0.00	0.00	4,520,719.12	0.00	0.00	0.00	0.00	0.00	0.00	0.00	0.00	0.00	0.00	4,520,719.12
3	SERVICIOS GENERALES	21,417,641.13	0.00	0.00	0.00	90,898.30	0.00	0.00	21,508,539.43	0.00	0.00	0.00	0.00	0.00	0.00	0.00	0.00	0.00	0.00	21,508,539.43
4	TRANSFERENCIAS, ASIGNACIONES, SUBSIDIOS Y OTRAS AYUDAS	0.00	0.00	0.00	0.00	0.00	0.00	0.00	0.00	0.00	0.00	0.00	0.00	0.00	0.00	0.00	0.00	0.00	0.00	0.00
5	BIENES MUEBLES, INMUEBLES E INTANGIBLES	120,384.80	0.00	0.00	0.00	0.00	0.00	0.00	120,384.80	0.00	0.00	0.00	0.00	0.00	0.00	0.00	0.00	0.00	0.00	120,384.80
6	INVERSIÓN PÚBLICA	0.00	0.00	0.00	0.00	0.00	0.00	0.00	0.00	0.00	0.00	0.00	0.00	0.00	0.00	0.00	0.00	0.00	0.00	0.00
7	INVERSIONES FINANCIERAS Y OTRAS PROVISIONES	0.00	0.00	0.00	0.00	0.00	0.00	0.00	0.00	0.00	0.00	0.00	0.00	0.00	0.00	0.00	0.00	0.00	0.00	0.00
8	PARTICIPACIONES Y APORTACIONES	0.00	0.00	0.00	0.00	0.00	0.00	0.00	0.00	0.00	0.00	0.00	0.00	0.00	0.00	0.00	0.00	0.00	0.00	0.00
9	DEUDA PÚBLICA	0.00	0.00	0.00	0.00	0.00	0.00	0.00	0.00	0.00	0.00	0.00	0.00	0.00	0.00	0.00	0.00	0.00	0.00	0.00
	SUPERAVIT/DEFICIT	-2,178,739.72	0.00	0.00	0.00	487.20	0.00	0.00	-2,178,252.52	0.00	0.00	0.00	0.00	0.00	0.00	0.00	0.00	0.00	0.00	-2,178,252.52



SAN PEDRO
CHOLULA
GOBIERNO MUNICIPAL
AGENCIAS DE SERVICIOS

ORGANISMO OPERADOR DEL SERVICIO DE LIMPIA
 DEL MUNICIPIO DE SAN PEDRO CHOLULA
 FLUJO DE FONDOS
 Del 1 de Enero al 30 de Noviembre de 2025
 (Cifras en Pesos)


R/C	Rubro/Capítulo	DEVENIDO POR FUENTE DE FINANCIAMIENTO										Total						
		11	12	13	14	15	16	17	No etiquetado	25	26		27	Etiquetado				
	REMANENTE APLICADO	0.00	0.00	0.00	0.00	0.00	0.00	0.00	0.00	0.00	0.00	0.00	0.00	0.00	0.00	0.00	0.00	
1	SERVICIOS PERSONALES	0.00	0.00	0.00	0.00	0.00	0.00	0.00	0.00	0.00	0.00	0.00	0.00	0.00	0.00	0.00	0.00	
2	MATERIALES Y SUMINISTROS	0.00	0.00	0.00	0.00	0.00	0.00	0.00	0.00	0.00	0.00	0.00	0.00	0.00	0.00	0.00	0.00	
3	SERVICIOS GENERALES	0.00	0.00	0.00	0.00	0.00	0.00	0.00	0.00	0.00	0.00	0.00	0.00	0.00	0.00	0.00	0.00	
4	TRANSFERENCIAS, ASIGNACIONES, SUBSIDIOS Y OTRAS AYUDAS	0.00	0.00	0.00	0.00	0.00	0.00	0.00	0.00	0.00	0.00	0.00	0.00	0.00	0.00	0.00	0.00	
5	BIENES MUEBLES, INMUEBLES E INTANGIBLES	0.00	0.00	0.00	0.00	0.00	0.00	0.00	0.00	0.00	0.00	0.00	0.00	0.00	0.00	0.00	0.00	
6	INVERSION PUBLICA	0.00	0.00	0.00	0.00	0.00	0.00	0.00	0.00	0.00	0.00	0.00	0.00	0.00	0.00	0.00	0.00	
7	INVERSIONES FINANCIERAS Y OTRAS PROVISIONES	0.00	0.00	0.00	0.00	0.00	0.00	0.00	0.00	0.00	0.00	0.00	0.00	0.00	0.00	0.00	0.00	
8	PARTICIPACIONES Y APORTACIONES	0.00	0.00	0.00	0.00	0.00	0.00	0.00	0.00	0.00	0.00	0.00	0.00	0.00	0.00	0.00	0.00	
9	DEUDA PUBLICA	0.00	0.00	0.00	0.00	0.00	0.00	0.00	0.00	0.00	0.00	0.00	0.00	0.00	0.00	0.00	0.00	
	BALANCE PRESUPUESTARIO	-2,178,739.72	0.00	0.00	0.00	0.00	487.20	0.00	-2,178,252.52	0.00	0.00	0.00	0.00	0.00	0.00	0.00	0.00	-2,178,252.52

[Handwritten signature in blue ink]

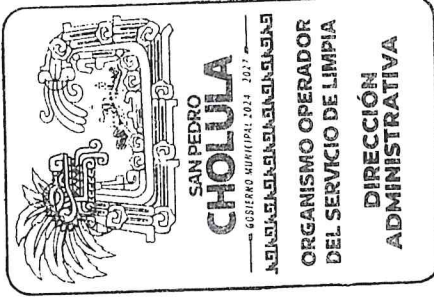
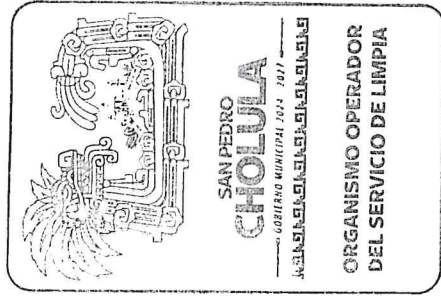


ORGANISMO OPERADOR DEL SERVICIO DE LIMPIA
DEL MUNICIPIO DE SAN PEDRO CHOLULA
FLUJO DE FONDOS
Del 1 de Enero al 30 de Noviembre de 2025
(Cifras en Pesos)

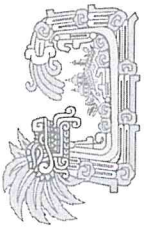
Bajo protesta de decir verdad declaramos que los Estados Financieros y sus notas,
son razonablemente correctos y son responsabilidad del emisor.


C. RUBI VAZQUEZ VAZQUEZ
COORDINADORA


C. ANGELICA ELIZETH BENAVIDES GONZALEZ
DIRECTORA ADMINISTRATIVA



ORGANISMO OPERADOR
DEL SERVICIO DE LIMPIA
DIRECCIÓN
ADMINISTRATIVA



**SAN PEDRO
CHOLULA**
Código Postal: 71100

ADMINISTRACION MUNICIPAL

ORGANISMO OPERADOR DEL SERVICIO DE LIMPIA
DEL MUNICIPIO DE SAN PEDRO CHOLULA
GASTO POR CATEGORÍA PROGRAMÁTICA
Del 1 de Enero al 30 de Noviembre de 2025
(Cifras en Pesos)

	Concepto	Egreso Aprobado (1)	Ampliaciones/ (Reducciones) (2)	Egreso Modificado (3=1+2)	Egreso Devengado (4)	Egreso Pagado (5)	Subejercicio (6=3-4)
Programas		50,341,786.14	43,539,765.86	39,593,446.77	6,802,020.28		
	Subsidios: Sector Social y Privado o Entidades Federativas y Municipios	0.00	0.00	0.00	0.00	0.00	
S	Sujetos a Reglas de Operación	0.00	0.00	0.00	0.00	0.00	
U	Otros Subsidios	0.00	0.00	0.00	0.00	0.00	
E	Desempeño de las Funciones	50,341,786.14	43,539,765.86	39,593,446.77	6,802,020.28		
B	Prestación de Servicios Públicos	50,341,786.14	43,539,765.86	39,593,446.77	6,802,020.28		
P	Provisión de Bienes Públicos	0.00	0.00	0.00	0.00	0.00	
	Planeación, seguimiento y evaluación de políticas públicas	0.00	0.00	0.00	0.00	0.00	
F	Promoción y fomento	0.00	0.00	0.00	0.00	0.00	
G	Regulación y supervisión	0.00	0.00	0.00	0.00	0.00	
A	Funciones de las Fuerzas Armadas (Únicamente Gobierno Federal)	0.00	0.00	0.00	0.00	0.00	
R	Específicos	0.00	0.00	0.00	0.00	0.00	
K	Proyectos de Inversión	0.00	0.00	0.00	0.00	0.00	
	Administrativos y de Apoyo	0.00	0.00	0.00	0.00	0.00	
M	Apoyo al proceso presupuestario y para mejorar la eficiencia institucional	0.00	0.00	0.00	0.00	0.00	
O	Apoyo a la función pública y al mejoramiento de la gestión	0.00	0.00	0.00	0.00	0.00	
W	Operaciones ajenas	0.00	0.00	0.00	0.00	0.00	
L	Obligaciones de cumplimiento de resolución jurisdiccional	0.00	0.00	0.00	0.00	0.00	
N	Desastres Naturales	0.00	0.00	0.00	0.00	0.00	
J	Obligaciones	0.00	0.00	0.00	0.00	0.00	
T	Pensiones y jubilaciones	0.00	0.00	0.00	0.00	0.00	
Y	Aportaciones a la seguridad social	0.00	0.00	0.00	0.00	0.00	
Z	Aportaciones a fondos de estabilización	0.00	0.00	0.00	0.00	0.00	
	Aportaciones a fondos de inversión y reestructura de pensiones	0.00	0.00	0.00	0.00	0.00	
I	Programas de Gasto Federalizado (Gobierno Federal)	0.00	0.00	0.00	0.00	0.00	
	Gasto Federalizado	0.00	0.00	0.00	0.00	0.00	
C	Participaciones a entidades federativas y municipios	0.00	0.00	0.00	0.00	0.00	
D	Costo financiero, deuda o apoyos a deudores y ahorradores de la banca	0.00	0.00	0.00	0.00	0.00	



**SAN PEDRO
CHOLULA**
GOBIERNO MUNICIPAL 2014 - 2017
ADMINISTRACIÓN GENERAL

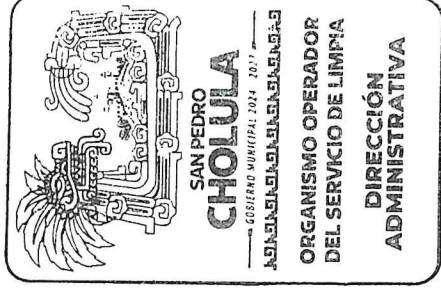

ORGANISMO OPERADOR DEL SERVICIO DE LIMPIA
DEL MUNICIPIO DE SAN PEDRO CHOLULA
GASTO POR CATEGORÍA PROGRAMÁTICA
Del 1 de Enero al 30 de Noviembre de 2025
(Cifras en Pesos)

Concepto	Egreso Aprobado (1)	Ampliaciones/ (Reducciones) (2)	Egreso Modificado (3=1+2)	Egreso Devengado (4)	Egreso Pagado (5)	Subejercicio (6=3-4)
H Adeudos de ejercicios fiscales anteriores	0.00	0.00	0.00	0.00	0.00	
TOTAL DEL EGRESO	50,341,786.14	50,341,786.14	43,539,765.86	39,593,446.77	6,802,020.28	

Bajo protesta de decir verdad declaramos que los Estados Financieros y sus notas, son razonablemente correctos y son responsabilidad del emisor.

[Handwritten signature]
C. RUBI VAZQUEZ VAZQUEZ
COORDINADORA

[Handwritten signature]
C. ANGELICA ELIZETH BENAVIDES GONZALEZ
DIRECTORA ADMINISTRATIVA






ORGANISMO OPERADOR DEL SERVICIO DE LIMPIA
DEL MUNICIPIO DE SAN PEDRO CHOLULA
PROGRAMAS Y PROYECTOS DE INVERSIÓN
Del 1 de Enero al 30 de Noviembre de 2025

Actividad | Unidad de medida | Meta programada | Meta real | avance



Bajo protesta de decir verdad declaramos que los Estados Financieros y sus notas, son razonablemente correctos y son responsabilidad del emisor.



C. RUBI VÁZQUEZ VAZQUEZ
COORDINADORA



C. ANGELICA ELIZETH BENAVIDES GONZALEZ
DIRECTORA ADMINISTRATIVA




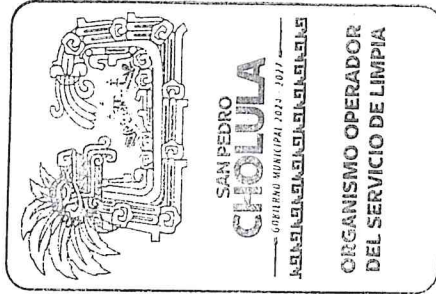


ORGANISMO OPERADOR DEL SERVICIO DE LIMPIA
DEL MUNICIPIO DE SAN PEDRO CHOLULA
INDICADORES DE RESULTADOS
Del 1 de Enero al 30 de Noviembre de 2025


Indicador	Unidad de medida	Meta programada	Meta real
-----------	------------------	-----------------	-----------

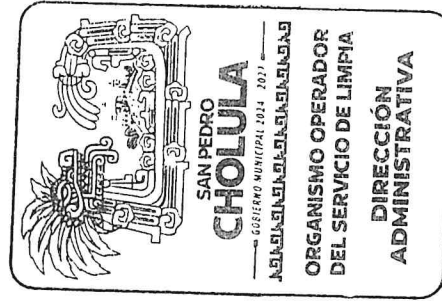
Bajo protesta de decir verdad declaramos que los Estados Financieros y sus notas, son razonablemente correctos y son responsabilidad del emisor.


C. RUBI VAZQUEZ VAZQUEZ
COORDINADORA



C. ANGELICA ELIZETH BENAVIDES GONZALEZ
DIRECTORA ADMINISTRATIVA







ORGANISMO OPERADOR DEL SERVICIO DE LIMPIA
DEL MUNICIPIO DE SAN PEDRO CHOLULA
NOTAS A LOS ESTADOS FINANCIEROS
NOTAS AL ESTADO DE ACTIVIDADES
Del 1 de Enero al 30 de Noviembre de 2025
(Cifras en pesos)

EA-01 INGRESOS Y OTROS BENEFICIOS:

Cuenta	Nombre de la Cuenta	Monto	% de Rubro	Característica
4	INGRESOS Y OTROS BENEFICIOS	41,257,790.52		
4.1	INGRESOS DE GESTIÓN	1,428.00		
4.1.1	IMPUESTOS	0.00	0.00%	
4.1.1.1	IMPUESTOS SOBRE LOS INGRESOS	0.00	0.00%	
4.1.1.2	IMPUESTOS SOBRE EL PATRIMONIO	0.00	0.00%	
4.1.1.3	IMPUESTOS SOBRE LA PRODUCCIÓN, EL CONSUMO Y LAS TRANSACCIONES	0.00	0.00%	
4.1.1.4	IMPUESTOS AL COMERCIO EXTERIOR	0.00	0.00%	
4.1.1.5	IMPUESTOS SOBRE NÓMINAS Y ASIMILABLES	0.00	0.00%	
4.1.1.6	IMPUESTOS ECOLÓGICOS	0.00	0.00%	
4.1.1.7	ACCESORIOS DE IMPUESTOS	0.00	0.00%	
4.1.1.8	IMP. NO COMPRENDIDOS EN LA LEY DE ING. VIGENTE CAUS. EN EJER. FISC. ANT. PEND. DE LIQ. O PAGO	0.00	0.00%	
4.1.1.9	OTROS IMPUESTOS	0.00	0.00%	
4.1.2	CUOTAS Y APORTACIONES DE SEGURIDAD SOCIAL	0.00	0.00%	
4.1.2.1	APORTACIONES PARA FONDOS DE VIVIENDA	0.00	0.00%	
4.1.2.2	CUOTAS PARA LA SEGURIDAD SOCIAL	0.00	0.00%	
4.1.2.3	CUOTAS DE AHORRO PARA EL RETIRO	0.00	0.00%	
4.1.2.4	ACCESORIOS DE CUOTAS Y APORTACIONES DE SEGURIDAD SOCIAL	0.00	0.00%	
4.1.2.9	OTRAS CUOTAS Y APORTACIONES PARA LA SEGURIDAD SOCIAL	0.00	0.00%	
4.1.3	CONTRIBUCIONES DE MEJORAS	0.00	0.00%	
4.1.3.1	CONTRIBUCIONES DE MEJORAS POR OBRAS PÚBLICAS	0.00	0.00%	
4.1.3.2	CON. DE MEJ. NO COMP. EN LA LEY DE ING. VIGENTE CAUS. EN EJER. FISC. ANT. PEND. DE LIQ. O PAGO	0.00	0.00%	
4.1.4	DERECHOS	0.00	0.00%	
4.1.4.1	DERECHOS POR EL USO, GOCE, APROVECHAMIENTO O EXPLOTACIÓN DE BIENES DE DOMINIO PÚBLICO	0.00	0.00%	
4.1.4.3	DERECHOS POR PRESTACIÓN DE SERVICIOS	0.00	0.00%	
4.1.4.4	ACCESORIOS DE DERECHOS	0.00	0.00%	
4.1.4.5	DERECHOS NO COMP. EN LA LEY DE ING. VIGENTE CAUS. EN EJER. FISC. ANT. PEND. DE LIQ. O PAGO	0.00	0.00%	
4.1.4.9	OTROS DERECHOS	0.00	0.00%	
4.1.5	PRODUCTOS	1,428.00	100.00%	
4.1.5.1	PRODUCTOS	1,428.00	100.00%	
4.1.5.4	PRODUCTOS NO COMP. EN LA LEY DE ING. VIGENTE CAUS. EN EJER. FISC. ANT. PEND. DE LIQ. O PAGO	0.00	0.00%	
4.1.6	APROVECHAMIENTOS	0.00	0.00%	
4.1.6.2	MULTAS	0.00	0.00%	
4.1.6.3	INDEMNIZACIONES	0.00	0.00%	
4.1.6.4	REINTEGROS	0.00	0.00%	
4.1.6.5	APROVECHAMIENTOS PROVENIENTES DE OBRAS PÚBLICAS	0.00	0.00%	
4.1.6.6	APROVECHAMIENTOS NO COMP. EN LA LEY DE ING. VIGENTE CAUS. EN EJER. FISC. ANT. PEND. DE LIQ. O PAGO	0.00	0.00%	
4.1.6.8	ACCESORIOS DE APROVECHAMIENTOS	0.00	0.00%	



ORGANISMO OPERADOR DEL SERVICIO DE LIMPIA
 DEL MUNICIPIO DE SAN PEDRO CHOLULA
 NOTAS A LOS ESTADOS FINANCIEROS
 NOTAS AL ESTADO DE ACTIVIDADES
 Del 1 de Enero al 30 de Noviembre de 2025
 (Cifras en pesos)

4.1.6.9	OTROS APROVECHAMIENTOS	0.00	0.00%	_____
4.1.7	INGRESOS POR VENTA DE BIENES Y PRESTACIÓN DE SERVICIOS	0.00	0.00%	_____
4.1.7.1	INGRESOS POR VENTA DE BIENES Y PREST. DE SERV. DE INST. PÚBLICAS DE SEGURIDAD SOCIAL	0.00	0.00%	_____
4.1.7.2	INGRESOS POR VENTA DE BIENES Y PREST. DE SERV. DE EMPR. PRODUCT. DEL ESTADO	0.00	0.00%	_____
4.1.7.3	INGRESOS POR VENTA DE BIENES Y PREST. DE SERV. DE ENT. PARAEST. Y FIDEIC. NO EMPR Y NO FINANC	0.00	0.00%	_____
4.1.7.4	INGRESOS POR VENTA DE BIENES Y PREST. DE SERV. DE ENT. PARAEST. EMPR NO FINANC C/PART EST MAY	0.00	0.00%	_____
4.1.7.5	INGRESOS POR VENTA DE BIENES Y PREST. DE SERV. DE ENT. PARAEST. EMPR FINANC MONET C/PART EST MAY	0.00	0.00%	_____
4.1.7.6	INGRESOS POR VENTA DE BIENES Y PREST. DE SERV. DE ENT. PARAEST. EMPR FINANC NO MONET C/PART EST MAY	0.00	0.00%	_____
4.1.7.7	INGRESOS POR VENTA DE BIENES Y PREST. DE SERV. DE FIDEIC. FINANC PÚBLICOS C/PART EST MAY	0.00	0.00%	_____
4.1.7.8	INGRESOS POR VENTA DE BIENES Y PREST. DE SERV. DE LOS PODERES LEG. Y JUDICIAL Y DE LOS ÓRGANOS AUT.	0.00	0.00%	_____
4.2	PART, APORT, CONV, INCENT. DERIV. D/COLAB. FISCAL, F. DIST. DE APORT, TRANSF, ASIG, SUBS Y SUBV Y P Y JUB	41,256,362.52		
4.2.1	PART, APORT, CONV, INCENT. DERIV. D/COLAB. FISCAL, F. DIST. DE APORT	0.00	0.00%	_____
4.2.1.1	PARTICIPACIONES	0.00	0.00%	_____
4.2.1.2	APORTACIONES	0.00	0.00%	_____
4.2.1.3	CONVENIOS	0.00	0.00%	_____
4.2.1.4	INCENTIVOS DERIVADOS DE LA COLABORACIÓN FISCAL	0.00	0.00%	_____
4.2.1.5	FONDOS DISTINTOS DE APORTACIONES	0.00	0.00%	_____
4.2.2	TRANSFERENCIAS, ASIGNACIONES, SUBSIDIOS Y SUBVENCIONES Y PENSIONES Y JUBILACIONES	41,256,362.52	100.00%	_____
4.2.2.1	TRANSFERENCIAS INTERNAS Y ASIGNACIONES DEL SECTOR PÚBLICO	41,256,362.52	100.00%	_____
4.2.2.3	SUBSIDIOS Y SUBVENCIONES	0.00	0.00%	_____
4.2.2.5	PENSIONES Y JUBILACIONES	0.00	0.00%	_____
4.2.2.7	TRANSFERENCIAS DEL FONDO MEXICANO DEL PETRÓLEO PARA LA ESTABILIZACIÓN Y EL DESARROLLO	0.00	0.00%	_____
4.3	OTROS INGRESOS Y BENEFICIOS	0.00		
4.3.1	INGRESOS FINANCIEROS	0.00	0.00%	_____
4.3.1.1	INTERESES GANADOS DE TÍTULOS, VALORES Y DEMÁS INSTRUMENTOS FINANCIEROS	0.00	0.00%	_____
4.3.1.9	OTROS INGRESOS FINANCIEROS	0.00	0.00%	_____
4.3.2	INCREMENTO POR VARIACIÓN DE INVENTARIOS	0.00	0.00%	_____
4.3.2.1	INCREMENTO POR VARIACIÓN DE INVENTARIOS DE MERCANCÍAS PARA VENTA	0.00	0.00%	_____
4.3.2.2	INCREMENTO POR VARIACIÓN DE INVENTARIOS DE MERCANCÍAS TERMINADAS	0.00	0.00%	_____
4.3.2.3	INCREMENTO POR VARIACIÓN DE INVENTARIOS	0.00	0.00%	_____

OK



ORGANISMO OPERADOR DEL SERVICIO DE LIMPIA
 DEL MUNICIPIO DE SAN PEDRO CHOLULA
 NOTAS A LOS ESTADOS FINANCIEROS
 NOTAS AL ESTADO DE ACTIVIDADES
 Del 1 de Enero al 30 de Noviembre de 2025
 (Cifras en pesos)

4.3.2.4	DE MERCANCÍAS EN PROCESO DE ELABORACIÓN INCREMENTO POR VARIACIÓN DE INVENTARIOS DE MATERIAS PRIMAS, MATERIAL. Y SUMINISTROS PARA PRODUCCIÓN	0.00	0.00%	_____
4.3.2.5	INCREMENTO POR VARIACIÓN DE INVENTARIOS DE MATERIAS PRIMAS, MATERIALES Y SUMINISTROS DE CONSUMO	0.00	0.00%	_____
4.3.3	DISMINUCIÓN DEL EXCESO DE ESTIMACIONES POR PÉRDIDA O DETERIORO U OBSOLESCENCIA	0.00	0.00%	_____
4.3.3.1	DISMINUCIÓN DEL EXCESO DE ESTIMACIONES POR PÉRDIDA O DETERIORO U OBSOLESCENCIA	0.00	0.00%	_____
4.3.4	DISMINUCIÓN DEL EXCESO DE PROVISIONES	0.00	0.00%	_____
4.3.4.1	DISMINUCIÓN DEL EXCESO DE PROVISIONES	0.00	0.00%	_____
4.3.9	OTROS INGRESOS Y BENEFICIOS VARIOS	0.00	0.00%	_____
4.3.9.2	BONIFICACIONES Y DESCUENTOS OBTENIDOS	0.00	0.00%	_____
4.3.9.3	DIFERENCIAS POR TIPO DE CAMBIO A FAVOR	0.00	0.00%	_____
4.3.9.4	DIFERENCIAS DE COTIZACIONES A FAVOR EN VALORES NEGOCIABLES	0.00	0.00%	_____
4.3.9.5	RESULTADO POR POSICIÓN MONETARIA	0.00	0.00%	_____
4.3.9.6	UTILIDADES POR PARTICIPACIÓN PATRIMONIAL	0.00	0.00%	_____
4.3.9.7	DIFERENCIAS POR REESTRUCTURACIÓN DE DEUDA PÚBLICA A FAVOR	0.00	0.00%	_____
4.3.9.9	OTROS INGRESOS Y BENEFICIOS VARIOS	0.00	0.00%	_____

19



ORGANISMO OPERADOR DEL SERVICIO DE LIMPIA
DEL MUNICIPIO DE SAN PEDRO CHOLULA
NOTAS A LOS ESTADOS FINANCIEROS
NOTAS AL ESTADO DE ACTIVIDADES
Del 1 de Enero al 30 de Noviembre de 2025
(Cifras en pesos)

EA-02 GASTOS Y OTRAS PÉRDIDAS:

Cuenta	Nombre de la Cuenta	Monto	% de Rubro	Característica
5	GASTOS Y OTRAS PERDIDAS	43,691,981.84		
5.1	GASTOS DE FUNCIONAMIENTO	43,691,981.84		
5.1.1	SERVICIOS PERSONALES	17,390,102.51	100.00%	
5.1.1.1	REMUNERACIONES AL PERSONAL DE CARÁCTER PERMANENTE	15,744,146.76	90.54%	
5.1.1.2	REMUNERACIONES AL PERSONAL DE CARÁCTER TRANSITORIO	130,478.40	0.75%	
5.1.1.3	REMUNERACIONES ADICIONALES Y ESPECIALES	746,132.94	4.29%	
5.1.1.4	SEGURIDAD SOCIAL	0.00	0.00%	
5.1.1.5	OTRAS PRESTACIONES SOCIALES Y ECONÓMICAS	769,344.41	4.42%	
5.1.1.6	PAGO DE ESTÍMULOS A SERVIDORES PÚBLICOS	0.00	0.00%	
5.1.2	MATERIALES Y SUMINISTROS	4,793,339.90	100.00%	
5.1.2.1	MATERIALES DE ADMINISTRACIÓN, EMISIÓN DE DOCUMENTOS Y ARTÍCULOS OFICIALES	171,253.25	3.57%	
5.1.2.2	ALIMENTOS Y UTENSILIOS	0.00	0.00%	
5.1.2.3	MATERIAS PRIMAS Y MATERIALES DE PRODUCCIÓN Y COMERCIALIZACIÓN	0.00	0.00%	
5.1.2.4	MATERIALES Y ARTÍCULOS DE CONSTRUCCIÓN Y DE REPARACIÓN	0.00	0.00%	
5.1.2.5	PRODUCTOS QUÍMICOS, FARMACÉUTICOS Y DE LABORATORIO	0.00	0.00%	
5.1.2.6	COMBUSTIBLES, LUBRICANTES Y ADITIVOS	4,282,072.07	89.33%	
5.1.2.7	VESTUARIO, BLANCOS, PRENDAS DE PROTECCIÓN Y ARTÍCULOS DEPORTIVOS	340,014.58	7.09%	
5.1.2.8	MATERIALES Y SUMINISTROS PARA SEGURIDAD	0.00	0.00%	
5.1.2.9	HERRAMIENTAS, REFACCIONES Y ACCESORIOS MENORES	0.00	0.00%	
5.1.3	SERVICIOS GENERALES	21,508,539.43	100.00%	
5.1.3.1	SERVICIOS BÁSICOS	0.00	0.00%	
5.1.3.2	SERVICIOS DE ARRENDAMIENTO	20,362,948.53	94.67%	
5.1.3.3	SERVICIOS PROFESIONALES, CIENTÍFICOS Y TÉCNICOS Y OTROS SERVICIOS	604,135.30	2.81%	
5.1.3.4	SERVICIOS FINANCIEROS, BANCARIOS Y COMERCIALES	9,748.36	0.05%	
5.1.3.5	SERVICIOS DE INSTALACIÓN, REPARACIÓN, MANTENIMIENTO Y CONSERVACIÓN	0.00	0.00%	
5.1.3.6	SERVICIOS DE COMUNICACIÓN SOCIAL Y PUBLICIDAD	10,080.00	0.05%	
5.1.3.7	SERVICIOS DE TRASLADO Y VIÁTICOS	0.00	0.00%	
5.1.3.8	SERVICIOS OFICIALES	0.00	0.00%	
5.1.3.9	OTROS SERVICIOS GENERALES	521,627.24	2.43%	
5.2	TRANSFERENCIAS, ASIGNACIONES, SUBSIDIOS Y OTRAS AYUDAS	0.00		
5.2.1	TRANSFERENCIAS INTERNAS Y ASIGNACIONES AL SECTOR PÚBLICO	0.00	0.00%	
5.2.1.1	ASIGNACIONES AL SECTOR PÚBLICO	0.00	0.00%	
5.2.1.2	TRANSFERENCIAS INTERNAS AL SECTOR PÚBLICO	0.00	0.00%	
5.2.2	TRANSFERENCIAS AL RESTO DEL SECTOR PÚBLICO	0.00	0.00%	
5.2.2.1	TRANSFERENCIAS A ENTIDADES PARAESTATALES	0.00	0.00%	
5.2.2.2	TRANSFERENCIAS A ENTIDADES FEDERATIVAS Y MUNICIPIOS	0.00	0.00%	
5.2.3	SUBSIDIOS Y SUBVENCIONES	0.00	0.00%	
5.2.3.1	SUBSIDIOS	0.00	0.00%	



ORGANISMO OPERADOR DEL SERVICIO DE LIMPIA
 DEL MUNICIPIO DE SAN PEDRO CHOLULA
 NOTAS A LOS ESTADOS FINANCIEROS
 NOTAS AL ESTADO DE ACTIVIDADES
 Del 1 de Enero al 30 de Noviembre de 2025
 (Cifras en pesos)

5.2.3.2	SUBVENCIONES	0.00	0.00%	_____
5.2.4	AYUDAS SOCIALES	0.00	0.00%	_____
5.2.4.1	AYUDAS SOCIALES A PERSONAS	0.00	0.00%	_____
5.2.4.2	BECAS	0.00	0.00%	_____
5.2.4.3	AYUDAS SOCIALES A INSTITUCIONES	0.00	0.00%	_____
5.2.4.4	AYUDAS SOCIALES POR DESASTRES NATURALES Y OTROS SINIESTROS	0.00	0.00%	_____
5.2.5	PENSIONES Y JUBILACIONES	0.00	0.00%	_____
5.2.5.1	PENSIONES	0.00	0.00%	_____
5.2.5.2	JUBILACIONES	0.00	0.00%	_____
5.2.5.9	OTRAS PENSIONES Y JUBILACIONES	0.00	0.00%	_____
5.2.6	TRANSFERENCIAS A FIDEICOMISOS, MANDATOS Y CONTRATOS ANÁLOGOS	0.00	0.00%	_____
5.2.6.1	TRANSFERENCIAS A FIDEICOMISOS, MANDATOS Y CONTRATOS ANÁLOGOS AL GOBIERNO	0.00	0.00%	_____
5.2.6.2	TRANSFERENCIAS A FIDEICOMISOS, MANDATOS Y CONTRATOS ANÁLOGOS A ENTIDADES PARAESTATALES	0.00	0.00%	_____
5.2.7	TRANSFERENCIAS A LA SEGURIDAD SOCIAL	0.00	0.00%	_____
5.2.7.1	TRANSFERENCIAS POR OBLIGACIONES DE LEY	0.00	0.00%	_____
5.2.8	DONATIVOS	0.00	0.00%	_____
5.2.8.1	DONATIVOS A INSTITUCIONES SIN FINES DE LÚCRO	0.00	0.00%	_____
5.2.8.2	DONATIVOS A ENTIDADES FEDERATIVAS Y MUNICIPIOS	0.00	0.00%	_____
5.2.8.3	DONATIVOS A FIDEICOMISOS, MANDATOS Y CONTRATOS ANÁLOGOS PRIVADOS	0.00	0.00%	_____
5.2.8.4	DONATIVOS A FIDEICOMISOS, MANDATOS Y CONTRATOS ANÁLOGOS ESTATALES	0.00	0.00%	_____
5.2.8.5	DONATIVOS INTERNACIONALES	0.00	0.00%	_____
5.2.9	TRANSFERENCIAS AL EXTERIOR	0.00	0.00%	_____
5.2.9.1	TRANSFERENCIAS AL EXTERIOR A GOBIERNOS EXTRANJEROS Y ORGANISMOS INTERNACIONALES	0.00	0.00%	_____
5.2.9.2	TRANSFERENCIAS AL SECTOR PRIVADO EXTERNO	0.00	0.00%	_____
5.3	PARTICIPACIONES Y APORTACIONES	0.00		_____
5.3.1	PARTICIPACIONES	0.00	0.00%	_____
5.3.1.1	PARTICIPACIONES DE LA FEDERACIÓN A ENTIDADES FEDERATIVAS Y MUNICIPIOS	0.00	0.00%	_____
5.3.1.2	PARTICIPACIONES DE LAS ENTIDADES FEDERATIVAS A LOS MUNICIPIOS	0.00	0.00%	_____
5.3.2	APORTACIONES	0.00	0.00%	_____
5.3.2.1	APORTACIONES DE LA FEDERACIÓN A ENTIDADES FEDERATIVAS Y MUNICIPIOS	0.00	0.00%	_____
5.3.2.2	APORTACIONES DE LAS ENTIDADES FEDERATIVAS A LOS MUNICIPIOS	0.00	0.00%	_____
5.3.3	CONVENIOS	0.00	0.00%	_____
5.3.3.1	CONVENIOS DE REASIGNACIÓN	0.00	0.00%	_____
5.3.3.2	CONVENIOS DE DESCENTRALIZACIÓN Y OTROS	0.00	0.00%	_____
5.4	INTERESES, COMISIONES Y OTROS GASTOS DE LA DEUDA PÚBLICA	0.00		_____
5.4.1	INTERESES DE LA DEUDA PÚBLICA	0.00	0.00%	_____
5.4.1.1	INTERESES DE LA DEUDA PÚBLICA INTERNA	0.00	0.00%	_____
5.4.1.2	INTERESES DE LA DEUDA PÚBLICA EXTERNA	0.00	0.00%	_____
5.4.2	COMISIONES DE LA DEUDA PÚBLICA	0.00	0.00%	_____
5.4.2.1	COMISIONES DE LA DEUDA PÚBLICA INTERNA	0.00	0.00%	_____
5.4.2.2	COMISIONES DE LA DEUDA PÚBLICA EXTERNA	0.00	0.00%	_____
5.4.3	GASTOS DE LA DEUDA PÚBLICA	0.00	0.00%	_____
5.4.3.1	GASTOS DE LA DEUDA PÚBLICA INTERNA	0.00	0.00%	_____

A



ORGANISMO OPERADOR DEL SERVICIO DE LIMPIA
 DEL MUNICIPIO DE SAN PEDRO CHOLULA
 NOTAS A LOS ESTADOS FINANCIEROS
 NOTAS AL ESTADO DE ACTIVIDADES
 Del 1 de Enero al 30 de Noviembre de 2025
 (Cifras en pesos)

5.4.3.2	GASTOS DE LA DEUDA PÚBLICA EXTERNA	0.00	0.00%	_____
5.4.4	COSTO POR COBERTURAS	0.00	0.00%	_____
5.4.4.1	COSTO POR COBERTURAS	0.00	0.00%	_____
5.4.5	APOYOS FINANCIEROS	0.00	0.00%	_____
5.4.5.1	APOYOS FINANCIEROS A INTERMEDIARIOS	0.00	0.00%	_____
5.4.5.2	APOYO FINANCIEROS A AHORRADORES Y DEUDORES DEL SISTEMA FINANCIERO NACIONAL	0.00	0.00%	_____
5.5	OTROS GASTOS Y PÉRDIDAS EXTRAORDINARIAS	0.00		
5.5.1	ESTIMACIONES, DEPRECIACIONES, DETERIOROS, OBSOLESCENCIAS Y AMORTIZACIONES	0.00	0.00%	_____
5.5.1.1	ESTIMACIONES DE PÉRDIDA POR DETERIORO DE ACTIVOS CIRCULANTES	0.00	0.00%	_____
5.5.1.2	ESTIMACIONES DE PÉRDIDA POR DETERIORO DE ACTIVOS NO CIRCULANTES	0.00	0.00%	_____
5.5.1.3	DEPRECIACIÓN DE BIENES INMUEBLES	0.00	0.00%	_____
5.5.1.4	DEPRECIACIÓN DE INFRAESTRUCTURA	0.00	0.00%	_____
5.5.1.5	DEPRECIACIÓN DE BIENES MUEBLES	0.00	0.00%	_____
5.5.1.6	DETERIORO DE BIENES	0.00	0.00%	_____
5.5.1.7	AMORTIZACIÓN DE ACTIVOS INTANGIBLES	0.00	0.00%	_____
5.5.1.8	DISMINUCIÓN DE BIENES POR PÉRDIDA U OBSOLESCENCIA	0.00	0.00%	_____
5.5.2	PROVISIONES	0.00	0.00%	_____
5.5.2.1	PROVISIONES DE PASIVOS A CORTO PLAZO	0.00	0.00%	_____
5.5.2.2	PROVISIONES DE PASIVOS A LARGO PLAZO	0.00	0.00%	_____
5.5.3	DISMINUCIONES DE INVENTARIOS	0.00	0.00%	_____
5.5.3.1	DISMINUCIONES DE INVENTARIOS DE MERCANCÍAS PARA VENTA	0.00	0.00%	_____
5.5.3.2	DISMINUCIONES DE INVENTARIOS DE MERCANCÍAS TERMINADAS	0.00	0.00%	_____
5.5.3.3	DISMINUCIONES DE INVENTARIOS DE MERCANCÍAS EN PROCESO DE ELABORACIÓN	0.00	0.00%	_____
5.5.3.4	DISMINUCIONES DE INVENTARIOS DE MATERIAS PRIMAS, MATERIALES Y SUMINISTROS PARA PRODUCCIÓN	0.00	0.00%	_____
5.5.3.5	DISMINUCIONES DE ALMACÉN DE MATERIALES Y SUMINISTROS DE CONSUMO	0.00	0.00%	_____
5.5.9	OTROS GASTOS	0.00	0.00%	_____
5.5.9.1	GASTOS DE EJERCICIOS ANTERIORES	0.00	0.00%	_____
5.5.9.2	PÉRDIDAS POR RESPONSABILIDADES	0.00	0.00%	_____
5.5.9.3	BONIFICACIONES Y DESCUENTOS OTORGADOS	0.00	0.00%	_____
5.5.9.4	DIFERENCIAS POR TIPO DE CAMBIO NEGATIVAS	0.00	0.00%	_____
5.5.9.5	DIFERENCIAS DE COTIZACIONES NEGATIVAS EN VALORES NEGOCIABLES	0.00	0.00%	_____
5.5.9.6	RESULTADO POR POSICIÓN MONETARIA	0.00	0.00%	_____
5.5.9.7	PÉRDIDAS POR PARTICIPACIÓN PATRIMONIAL	0.00	0.00%	_____
5.5.9.8	DIFERENCIAS POR REESTRUCTURACIÓN DE DEUDA PÚBLICA NEGATIVAS	0.00	0.00%	_____
5.5.9.9	OTROS GASTOS VARIOS	0.00	0.00%	_____


K 9




ORGANISMO OPERADOR DEL SERVICIO DE LIMPIA
DEL MUNICIPIO DE SAN PEDRO CHOLULA
NOTAS A LOS ESTADOS FINANCIEROS
NOTAS AL ESTADO DE ACTIVIDADES
Del 1 de Enero al 30 de Noviembre de 2025
(Cifras en pesos)

5.6	INVERSIÓN PÚBLICA	0.00	
5.6.1	INVERSIÓN PÚBLICA NO CAPITALIZABLE	0.00	0.00%
5.6.1.1	CONSTRUCCIÓN EN BIENES NO CAPITALIZABLE	0.00	0.00%

Bajo protesta de decir verdad declaramos que los Estados Financieros y sus notas, son razonablemente correctos y son responsabilidad del emisor.


C. RUBI VAZQUEZ VAZQUEZ
COORDINADORA


C. ANGELICA ELIZETH BENAVIDES GONZALEZ
DIRECTORA ADMINISTRATIVA





ESF-01 FONDOS CON AFECTACIÓN ESPECÍFICA E INVERSIONES FINANCIERAS:


Cuenta	Nombre de la Cuenta	Monto	Tipo	2021	2022	2023	2024	2025	Factibilidad de cobro
1.1.1.4	INVERSIONES TEMPORALES (HASTA 3 MESES)	0.00							
1.1.1.5	FONDOS CON AFECTACIÓN ESPECÍFICA	0.00							
1.1.2.1	INVERSIONES FINANCIERAS DE CORTO PLAZO	0.00							
1.2.1.1	INVERSIONES A LARGO PLAZO	0.00							
	TOTAL	0.00							

ESF-02 CONTRIBUCIONES POR RECUPERAR:

Cuenta	Nombre de la Cuenta	Monto	90 días	180 días	365 días	+365 días	Característica
1.1.2.2	CUENTAS POR COBRAR A CORTO PLAZO	0.00					
1.1.2.4	INGRESOS POR RECUPERAR A CORTO PLAZO	0.00	4,916,536.12	2,278,882.71	0.00	0.00	
	TOTAL	0.00	4,916,536.12	2,278,882.71	0.00	0.00	

ESF-03 CONTRIBUCIONES POR RECUPERAR CORTO PLAZO:


Cuenta	Nombre de la Cuenta	Monto	90 días	180 días	365 días	+365 días	Característica
1.1.2.3	DEUDORES DIVERSOS POR COBRAR A CORTO PLAZO	5,190.41	3,016.40	1,268.01	0.00	906.00	
1.1.2.5	DEUDORES POR ANTICIPOS DE TESORERÍA A CORTO PLAZO	0.00	0.00	0.00	0.00	0.00	
1.1.3	DERECHOS A RECIBIR BIENES O SERVICIOS	0.00	0.00	0.00	0.00	0.00	
1.1.3.1	ANTICIPO A PROVEEDORES POR ADQUISICIÓN DE BIENES Y PRESTACIÓN DE SERVICIOS A CORTO PLAZO	0.00	0.00	0.00	0.00	0.00	
1.1.3.2	ANTICIPO A PROVEEDORES POR ADQUISICIÓN DE BIENES INMUEBLES Y MUEBLES A CORTO PLAZO	0.00	0.00	0.00	0.00	0.00	
1.1.3.3	ANTICIPO A PROVEEDORES POR ADQUISICIÓN DE BIENES INTANGIBLES A CORTO PLAZO	0.00	0.00	0.00	0.00	0.00	
1.1.3.4	ANTICIPO A CONTRATISTAS POR OBRAS PÚBLICAS A CORTO PLAZO	0.00	0.00	0.00	0.00	0.00	
1.1.3.9	OTROS DERECHOS A RECIBIR BIENES O SERVICIOS A CORTO PLAZO	0.00	0.00	0.00	0.00	0.00	
	TOTAL	5,190.41	3,016.40	1,268.01	0.00	906.00	



**SAN PEDRO
CHOLULA**
CALLE DEL REVENQUE 2264 - 2277
MUNICIPIO DE SAN PEDRO CHOLULA

ORGANISMO OPERADOR DEL SERVICIO DE LIMPIA
DEL MUNICIPIO DE SAN PEDRO CHOLULA
NOTAS A LOS ESTADOS FINANCIEROS
NOTAS AL ESTADO DE SITUACIÓN FINANCIERA
Del 1 de Enero al 30 de Noviembre de 2025
(Cifras en Pesos)

Cuenta	Nombre de la Cuenta	Monto	Sistema de costeo	Método de valuación	Conveniencia de Apl.
ESF-04 INVENTARIO:					
1.1.4	INVENTARIOS	0.00			
1.1.4.1	INVENTARIO DE MERCANCIAS PARA VENTA	0.00			
1.1.4.2	INVENTARIO DE MERCANCIAS TERMINADAS	0.00			
1.1.4.3	INVENTARIO DE MERCANCIAS EN PROCESO DE ELABORACIÓN	0.00			
1.1.4.4	INVENTARIO DE MATERIAS PRIMAS, MATERIALES Y SUMINISTROS PARA PRODUCCIÓN	0.00			
1.1.4.5	BIENES EN TRÁNSITO	0.00			
	TOTAL	0.00			
ESF-05 ALMACENES:					
Cuenta	Nombre de la Cuenta	Monto	Método	Conveniencia de Aplicación	
1.1.5	ALMACENES	0.00			
1.1.5.1	ALMACÉN DE MATERIALES Y SUMINISTROS DE CONSUMO	0.00			
	TOTAL	0.00			
ESF-06 FIDEICOMISOS, MANDATOS Y CONTRATOS ANÁLOGOS:					
Cuenta	Nombre de la Cuenta	Monto	Tipo	Característica	
1.2.1.3	FIDEICOMISOS, MANDATOS Y CONTRATOS ANÁLOGOS	0.00			
	TOTAL	0.00			
ESF-07 PARTICIPACIONES Y APORTACIONES DE CAPITAL, INVERSIONES A LARGO PLAZO Y TÍTULOS Y VALORES A LARGO PLAZO:					
Cuenta	Nombre de la Cuenta	Monto			
1.2.1.1	INVERSIONES A LARGO PLAZO	0.00			
1.2.1.2	TÍTULOS Y VALORES A LARGO PLAZO	0.00			
1.2.1.4	PARTICIPACIONES Y APORTACIONES DE CAPITAL	0.00			
	TOTAL	0.00			



ESF-08 BIENES MUEBLES E INMUEBLES:

Cuenta	Nombre de la Cuenta	Monto	Dep. Gasto	Dep. Acum.	Método	Tasas (*)	Criterios
1.2.3	BIENES INMUEBLES, INFRAESTRUCTURA Y CONSTRUCCIONES EN PROCESO	0.00	0.00	0.00	Línea recta		
1.2.3.1	TERRENOS	0.00	0.00	0.00	Línea recta		
1.2.3.2	VIVIENDAS	0.00	0.00	0.00	Línea recta		
1.2.3.3	EDIFICIOS NO HABITACIONALES	0.00	0.00	0.00	Línea recta		
1.2.3.4	INFRAESTRUCTURA	0.00	0.00	0.00	Línea recta		
1.2.3.5	CONSTRUCCIONES EN PROCESO EN BIENES DE DOMINIO PÚBLICO	0.00	0.00	0.00	Línea recta		
1.2.3.6	CONSTRUCCIONES EN PROCESO EN BIENES PROPIOS	0.00	0.00	0.00	Línea recta		
1.2.3.9	OTROS BIENES INMUEBLES	0.00	0.00	0.00	Línea recta		
1.2.4	BIENES MUEBLES	3,796,105.15	0.00	1,941,598.07	Línea recta		
1.2.4.1	MOBILIARIO Y EQUIPO DE ADMINISTRACIÓN	731,489.78	0.00	451,371.78	Línea recta		
1.2.4.2	MOBILIARIO Y EQUIPO EDUCACIONAL Y RECREATIVO	0.00	0.00	0.00	Línea recta		
1.2.4.3	EQUIPO E INSTRUMENTAL MÉDICO Y DE LABORATORIO	0.00	0.00	0.00	Línea recta		
1.2.4.4	VEHÍCULOS Y EQUIPO DE TRANSPORTE	0.00	0.00	0.00	Línea recta		
1.2.4.5	EQUIPO DE DEFENSA Y SEGURIDAD	0.00	0.00	0.00	Línea recta		
1.2.4.6	MAQUINARIA, OTROS EQUIPOS Y HERRAMIENTAS	3,064,615.37	0.00	1,490,226.29	Línea recta		
1.2.4.7	COLECCIONES, OBRAS DE ARTE Y OBJETOS VALIOSOS	0.00	0.00	0.00	Línea recta		
1.2.4.8	ACTIVOS BIOLÓGICOS	0.00	0.00	0.00	Línea recta		
	TOTAL	3,796,105.15	0.00	1,941,598.07			

(*) La tasa anual es general salvo excepciones específicas

ESF-09 INTANGIBLES Y DIFERIDOS:

Cuenta	Nombre de la Cuenta	Monto	Amort. Gasto	Amort. Acum.	Método	Tasas (*)	Criterios
1.2.5	ACTIVOS INTANGIBLES	0.00	0.00	0.00	Línea recta		
1.2.5.1	SOFTWARE	0.00	0.00	0.00	Línea recta		
1.2.5.2	PATENTES, MARCAS Y DERECHOS	0.00	0.00	0.00	Línea recta		
1.2.5.3	CONCESIONES Y FRANQUICIAS	0.00	0.00	0.00	Línea recta		
1.2.5.4	LICENCIAS	0.00	0.00	0.00	Línea recta		
1.2.5.9	OTROS ACTIVOS INTANGIBLES	0.00	0.00	0.00	Línea recta		
1.2.7	ACTIVOS DIFERIDOS	0.00	0.00	0.00	Línea recta		
1.2.7.1	ESTUDIOS, FORMULACIÓN Y EVALUACIÓN DE	0.00	0.00	0.00	Línea recta		



**SAN PEDRO
CHOLULA**

GOBIERNO MUNICIPAL 2014 - 2017

ASISTENTE ADMINISTRATIVO

ORGANISMO OPERADOR DEL SERVICIO DE LIMPIA
DEL MUNICIPIO DE SAN PEDRO CHOLULA
NOTAS A LOS ESTADOS FINANCIEROS
NOTAS AL ESTADO DE SITUACIÓN FINANCIERA
Del 1 de Enero al 30 de Noviembre de 2025
(Cifras en Pesos)

PROYECTOS	0.00	0.00	0.00	Linea recta
DERECHOS SOBRE BIENES EN RÉGIMEN DE ARRENDAMIENTO FINANCIERO	0.00	0.00	0.00	Linea recta
GASTOS PAGADOS POR ADELANTADO A LARGO PLAZO	0.00	0.00	0.00	Linea recta
ANTICIPOS A LARGO PLAZO	0.00	0.00	0.00	Linea recta
BENEFICIOS AL RETIRO DE EMPLEADOS PAGADOS POR ADELANTADO	0.00	0.00	0.00	Linea recta
OTROS ACTIVOS DIFERIDOS	0.00	0.00	0.00	Linea recta
TOTAL	0.00	0.00	0.00	0.00

(*) La tasa anual es general salvo excepciones específicas

ESF-10 ESTIMACIONES Y DETERIOROS:

Cuenta	Nombre de la Cuenta	Monto	Criterio
1.1.6	ESTIMACIÓN POR PÉRDIDAS O DETERIORO DE ACTIVOS CIRCULANTES	0.00	
1.1.6.1	ESTIMACIONES PARA CUENTAS INCOBRABLES POR DERECHOS A RECIBIR EFECTIVO O EQUIVALENTES	0.00	
1.1.6.2	ESTIMACIÓN POR DETERIORO DE INVENTARIOS	0.00	
	TOTAL	0.00	

ESF-11 OTROS ACTIVOS:

Cuenta	Nombre de la Cuenta	Monto	Característica
1.1.9	OTROS ACTIVOS CIRCULANTES	0.00	
1.2.9.1	BIENES EN CONCESIÓN	0.00	
1.2.9.2	BIENES EN ARRENDAMIENTO FINANCIERO	0.00	
1.2.9.3	BIENES EN COMODATO	0.00	
	TOTAL	0.00	

ESF-12 CUENTAS Y DOCUMENTOS POR PAGAR:

Cuenta	Nombre de la Cuenta	Monto	90 días	180 días	365 días	+365 días	Factibilidad de pago
2.1.1	CUENTAS POR PAGAR A CORTO PLAZO	2,535,138.01	2,532,197.03	2,483.02	457.96	0.00	0.00
2.1.1.1	SERVICIOS PERSONALES POR PAGAR A CORTO PLAZO	3,126.83	185.85	2,483.02	457.96	0.00	0.00
2.1.1.2	PROVEEDORES POR PAGAR A CORTO PLAZO	2,357,876.99	2,357,876.99	0.00	0.00	0.00	0.00
2.1.1.3	CONTRATISTAS POR OBRAS PÚBLICAS FOR	0.00	0.00	0.00	0.00	0.00	0.00



**SAN PEDRO
CHOLULA**
Código Municipal 221 - 017
AYuntamiento San Pedro Cholula


ORGANISMO OPERADOR DEL SERVICIO DE LIMPIA
DEL MUNICIPIO DE SAN PEDRO CHOLULA
NOTAS A LOS ESTADOS FINANCIEROS
NOTAS AL ESTADO DE SITUACIÓN FINANCIERA
Del 1 de Enero al 30 de Noviembre de 2025
(Cifras en Pesos)

2.1.1.1.4	PAGAR A CORTO PLAZO	0.00	0.00	0.00	0.00	0.00
	PARTICIPACIONES Y APORTACIONES POR PAGAR A CORTO PLAZO					
2.1.1.1.5	TRANSFERENCIAS OTORGADAS POR PAGAR A CORTO PLAZO	0.00	0.00	0.00	0.00	0.00
2.1.1.1.6	INTERESES, COMISIONES Y OTROS GASTOS DE LA DEUDA PÚBLICA	0.00	0.00	0.00	0.00	0.00
2.1.1.1.7	RETENCIONES Y CONTRIBUCIONES POR PAGAR A CORTO PLAZO	174,134.19	174,134.19	0.00	0.00	0.00
2.1.1.1.8	DEVOLUCIONES DE LA LEY DE INGRESOS POR PAGAR A CORTO PLAZO	0.00	0.00	0.00	0.00	0.00
2.1.1.1.9	OTRAS CUENTAS POR PAGAR A CORTO PLAZO	0.00	0.00	0.00	0.00	0.00
2.1.1.2	DOCUMENTOS POR PAGAR A CORTO PLAZO	0.00	0.00	0.00	0.00	0.00
2.1.1.2.1	DOCUMENTOS COMERCIALES POR PAGAR A CORTO PLAZO	0.00	0.00	0.00	0.00	0.00
2.1.1.2.2	DOCUMENTOS CON CONTRATISTAS POR OBRAS PÚBLICAS POR PAGAR A CORTO PLAZO	0.00	0.00	0.00	0.00	0.00
2.1.1.2.9	OTROS DOCUMENTOS POR PAGAR A CORTO PLAZO	0.00	0.00	0.00	0.00	0.00
	TOTAL	2,535,138.01	2,532,197.03	2,483.02	457.96	0.00

ESF-13 FONDOS Y BIENES DE TERCEROS:

Cuenta	Nombre de la Cuenta	Monto	Naturaleza	Característica
2.1.6	FONDOS Y BIENES DE TERCEROS EN GARANTÍA Y/O ADMINISTRACIÓN A CORTO PLAZO	0.00		
2.1.6.1	FONDOS EN GARANTÍA A CORTO PLAZO	0.00		
2.1.6.2	FONDOS EN ADMINISTRACIÓN A CORTO PLAZO	0.00		
2.1.6.3	FONDOS CONTINGENTES A CORTO PLAZO	0.00		
2.1.6.4	FONDOS DE FIDEICOMISOS, MANDATOS Y CONTRATOS ANÁLOGOS A CORTO PLAZO	0.00		
2.1.6.5	OTROS FONDOS DE TERCEROS EN GARANTÍA Y/O ADMINISTRACIÓN A CORTO PLAZO	0.00		
2.1.6.6	VALORES Y BIENES EN GARANTÍA A CORTO PLAZO	0.00		
2.2.5	FONDOS Y BIENES DE TERCEROS EN GARANTÍA Y/O ADMINISTRACIÓN A LARGO PLAZO	0.00		
2.2.5.1	FONDOS EN GARANTÍA A LARGO PLAZO	0.00		
2.2.5.2	FONDOS EN ADMINISTRACIÓN A LARGO PLAZO	0.00		
2.2.5.3	FONDOS CONTINGENTES A LARGO PLAZO	0.00		
2.2.5.4	FONDOS DE FIDEICOMISOS, MANDATOS Y	0.00		

Handwritten signature




SAN PEDRO
CHOLULA

CALLE DEL MEXICANO 2014 - 2017

ABEJERA@SANPEDROCHOLULA.GOB.MX

ORGANISMO OPERADOR DEL SERVICIO DE LIMPIA
DEL MUNICIPIO DE SAN PEDRO CHOLULA
NOTAS A LOS ESTADOS FINANCIEROS
NOTAS AL ESTADO DE SITUACIÓN FINANCIERA
Del 1 de Enero al 30 de Noviembre de 2025
(Cifras en Pesos)

Cuenta	Nombre de la Cuenta	Monto	Naturaleza	Característica
2.2.5.5	CONTRATOS ANÁLOGOS A LARGO PLAZO	0.00		
2.2.5.6	OTROS FONDOS DE TERCEROS EN GARANTÍA Y/O ADMINISTRACIÓN A LARGO PLAZO	0.00		
	VALORES Y BIENES EN GARANTÍA A LARGO PLAZO	0.00		
	TOTAL	0.00		
ESF-14 PASIVOS DIFERIDOS:				
2.1.5	PASIVOS DIFERIDOS A CORTO PLAZO	0.00		
2.1.5.1	INGRESOS COBRADOS POR ADELANTADO A CORTO PLAZO	0.00		
2.1.5.2	INTERESES COBRADOS POR ADELANTADO A CORTO PLAZO	0.00		
2.1.5.9	OTROS PASIVOS DIFERIDOS A CORTO PLAZO	0.00		
2.2.4	PASIVOS DIFERIDOS A LARGO PLAZO	0.00		
2.2.4.1	CRÉDITOS DIFERIDOS A LARGO PLAZO	0.00		
2.2.4.2	INTERESES COBRADOS POR ADELANTADO A LARGO PLAZO	0.00		
2.2.4.9	OTROS PASIVOS DIFERIDOS A LARGO PLAZO	0.00		
	TOTAL	0.00		
ESF-15 PROVISIONES:				
2.1.7	PROVISIONES A CORTO PLAZO	0.00		
2.1.7.1	PROVISIÓN PARA DEMANDAS Y JUICIOS A CORTO PLAZO	0.00		
2.1.7.2	PROVISIÓN PARA CONTINGENCIAS A CORTO PLAZO	0.00		
2.1.7.9	OTRAS PROVISIONES A CORTO PLAZO	0.00		
2.2.6	PROVISIONES A LARGO PLAZO	0.00		
2.2.6.1	PROVISIÓN PARA DEMANDAS Y JUICIOS A LARGO PLAZO	0.00		
2.2.6.2	PROVISIÓN PARA PENSIONES A LARGO PLAZO	0.00		
2.2.6.3	PROVISIÓN PARA CONTINGENCIAS A LARGO PLAZO	0.00		
2.2.6.9	OTRAS PROVISIONES A LARGO PLAZO	0.00		
	TOTAL	0.00		




SAN PEDRO
CHOLULA
GOBIERNO MUNICIPAL 2014 - 2017
AGENCIAS DE SERVICIOS MUNICIPALES

ORGANISMO OPERADOR DEL SERVICIO DE LIMPIA
DEL MUNICIPIO DE SAN PEDRO CHOLULA
NOTAS A LOS ESTADOS FINANCIEROS
NOTAS AL ESTADO DE SITUACIÓN FINANCIERA
Del 1 de Enero al 30 de Noviembre de 2025
(Cifras en Pesos)

ESF-16 OTROS PASIVOS:

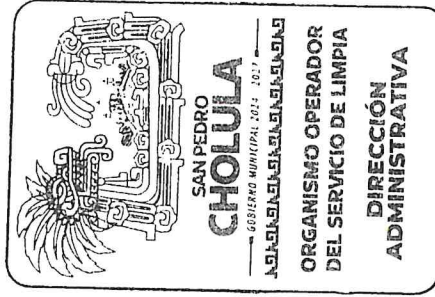
Cuenta	Nombre de la Cuenta	Monto	Naturaleza	Característica
2.1.9	OTROS PASIVOS A CORTO PLAZO	0.00		
2.1.9.1	INGRESOS POR CLASIFICAR	0.00		
2.1.9.2	RECAUDACIÓN POR PARTICIPAR	0.00		
2.1.9.9	OTROS PASIVOS CIRCULANTES	0.00		
	TOTAL	0.00		

Bajo protesta de decir verdad declaramos que los Estados Financieros y sus notas, son razonablemente correctos y son responsabilidad del emisor.



C. RUBI VAZQUEZ VAZQUEZ
COORDINADORA

C. ANGELICA ELIZETH BENAVIDES GONZALEZ
DIRECTORA ADMINISTRATIVA





ORGANISMO OPERADOR DEL SERVICIO DE LIMPIA
 DEL MUNICIPIO DE SAN PEDRO CHOLULA
 NOTAS A LOS ESTADOS FINANCIEROS
 NOTAS AL ESTADO DE VARIACIÓN EN LA HACIENDA PÚBLICA/PATRIMONIO
 Del 1 de Enero al 30 de Noviembre de 2025
 (Cifras en Pesos)

VPH-01 PATRIMONIO CONTRIBUIDO:

Cuenta	Nombre de la Cuenta	Monto	Tipo	Naturaleza
3.1.1	APORTACIONES	0.00		
3.1.2	DONACIONES DE CAPITAL	0.00		
3.1.3	ACTUALIZACIÓN DE LA HACIENDA PÚBLICA/PATRIMONIO	0.00		
	TOTAL	0.00		

VPH-02 PATRIMONIO GENERADO:

Cuenta	Nombre de la Cuenta	Monto	Procedencia
3.2.1	RESULTADO DEL EJERCICIO (AHORRO/DESAHORRO)	-2,434,191.32	
3.2.2	RESULTADOS DE EJERCICIOS ANTERIORES	2,108,800.49	
3.2.3	REVALÚOS	14,365.32	
3.2.3.1	REVALÚO DE BIENES INMUEBLES	0.00	
3.2.3.2	REVALÚO DE BIENES MUEBLES	14,365.32	
3.2.3.3	REVALÚO DE BIENES INTANGIBLES	0.00	
3.2.3.9	OTROS REVALÚOS	0.00	
3.2.4	RESERVAS	0.00	
3.2.4.1	RESERVAS DE PATRIMONIO	0.00	
3.2.4.2	RESERVAS TERRITORIALES	0.00	
3.2.4.3	RESERVAS POR CONTINGENCIAS	0.00	
3.2.5	RECTIFICACIONES DE RESULTADOS DE EJERCICIOS ANTERIORES	0.00	
3.2.5.1	CAMBIOS EN POLÍTICAS CONTABLES	0.00	
3.2.5.2	CAMBIOS POR ERRORES CONTABLES	0.00	
3.2.5.3	CAMBIOS EN ESTIMACIONES CONTABLES	0.00	
	TOTAL	-311,025.51	


Bajo protesta de decir verdad declaramos que los Estados Financieros y sus notas, son razonablemente correctos y son responsabilidad del emisor.

[Handwritten signature in blue ink]

[Handwritten signature in blue ink]

C. RUBI VAZQUEZ VAZQUEZ
COORDINADORA

C. ANGELICA ELIZETH BENAVIDES GONZALEZ
DIRECTORA ADMINISTRATIVA





ORGANISMO OPERADOR DEL SERVICIO DE LIMPIA
DEL MUNICIPIO DE SAN PEDRO CHOLULA
NOTAS A LOS ESTADOS FINANCIEROS
NOTAS AL ESTADO DE FLUJOS DE EFECTIVO
Del 1 de Enero al 30 de Noviembre de 2025
(Cifras en Pesos)

EFE-01 FLUJO DE EFECTIVO:

Concepto	2025	2024
1.1.1.1 EFECTIVO	0.00	0.00
1.1.1.2 BANCOS/TESORERÍA	364,415.01	347,590.89
1.1.1.3 BANCOS/DEPENDENCIAS Y OTROS	0.00	0.00
1.1.1.4 INVERSIONES TEMPORALES (HASTA 3 MESES)	0.00	0.00
1.1.1.5 FONDOS CON AFECTACIÓN ESPECÍFICA	0.00	0.00
1.1.1.6 DEPÓSITOS DE FONDOS DE TERCEROS EN GARANTÍA Y/O ADMINISTRACIÓN	0.00	0.00
1.1.1.9 OTROS EFECTIVOS Y EQUIVALENTES	0.00	0.00
1.1.1 TOTAL	364,415.01	347,590.89

EFE-02 ADQUISICIONES DE ACTIVIDADES DE INVERSIÓN EFECTIVAMENTE PAGADAS:

Concepto	2025	2024
1.2.3 BIENES INMUEBLES, INFRAESTRUCTURA Y CONSTRUCCIONES EN PROCESO	0.00	0.00
1.2.3.1 TERRENOS	0.00	0.00
1.2.3.2 VIVIENDAS	0.00	0.00
1.2.3.3 EDIFICIOS NO HABITACIONALES	0.00	0.00
1.2.3.4 INFRAESTRUCTURA	0.00	0.00
1.2.3.5 CONSTRUCCIONES EN PROCESO EN BIENES DE DOMINIO PÚBLICO	0.00	0.00
1.2.3.6 CONSTRUCCIONES EN PROCESO EN BIENES PROPIOS	0.00	0.00
1.2.3.9 OTROS BIENES INMUEBLES	0.00	0.00
1.2.4 BIENES MUEBLES	120,384.80	0.00
1.2.4.1 MOBILIARIO Y EQUIPO DE ADMINISTRACIÓN	0.00	0.00
1.2.4.2 MOBILIARIO Y EQUIPO EDUCACIONAL Y RECREATIVO	0.00	0.00
1.2.4.3 EQUIPO E INSTRUMENTAL MÉDICO Y DE LABORATORIO	0.00	0.00
1.2.4.4 VEHÍCULOS Y EQUIPO DE TRANSPORTE	0.00	0.00
1.2.4.5 EQUIPO DE DEFENSA Y SEGURIDAD	0.00	0.00
1.2.4.6 MAQUINARIA, OTROS EQUIPOS Y HERRAMIENTAS	120,384.80	0.00
1.2.4.7 COLECCIONES, OBRAS DE ARTE Y OBJETOS VALIOSOS	0.00	0.00
1.2.4.8 ACTIVOS BIOLÓGICOS	0.00	0.00
1.2.5 ACTIVOS INTANGIBLES	0.00	0.00
1.2.5.1 SOFTWARE	0.00	0.00
1.2.5.2 PATENTES, MARCAS Y DERECHOS	0.00	0.00
1.2.5.3 CONCESIONES Y FRANQUICIAS	0.00	0.00
1.2.5.4 LICENCIAS	0.00	0.00
1.2.5.9 OTROS ACTIVOS INTANGIBLES	0.00	0.00
TOTAL DE APLICACIÓN DE EFECTIVO POR ACTIVIDADES DE INVERSIÓN	120,384.80	0.00



ORGANISMO OPERADOR DEL SERVICIO DE LIMPIA
DEL MUNICIPIO DE SAN PEDRO CHOLULA
NOTAS A LOS ESTADOS FINANCIEROS
NOTAS AL ESTADO DE FLUJOS DE EFECTIVO
Del 1 de Enero al 30 de Noviembre de 2025
(Cifras en Pesos)

EFE-03 CONCILIACIÓN DE LOS FLUJOS DE EFECTIVO NETOS DE LAS ACTIVIDADES DE OPERACIÓN:

Concepto	2025	2024
3.2.1 RESULTADO DEL EJERCICIO (AHORRO/DESAHORRO)	-2,434,191.32	-1,049,790.74
(+) MOVIMIENTOS DE PARTIDAS QUE NO AFECTAN AL EFECTIVO	3,946,319.09	5,706,883.60
5.4 INTERESES, COMISIONES Y OTROS GASTOS DE LA DEUDA PÚBLICA	0.00	0.00
5.5 OTROS GASTOS Y PÉRDIDAS EXTRAORDINARIAS	0.00	823,369.67
5.6 INVERSIÓN PÚBLICA	0.00	0.00
2.1.1 INCREMENTOS EN CUENTAS POR PAGAR DE ACTIVIDADES DE OPERACIÓN	3,946,319.09	4,883,513.93
(-) MOVIMIENTOS DE PARTIDAS QUE NO AFECTAN AL EFECTIVO	-376,257.46	4,612,283.75
4.x INGRESOS DE OPERACIÓN NO PRESUPUESTARIOS	-103,722.82	0.00
1x, 5x GASTOS DE OPERACIÓN NO CONTABLES	-272,600.78	-226,421.07
1.1.2 INCREMENTOS EN CUENTAS POR COBRAR DE ACTIVIDADES DE OPERACIÓN	66.14	4,838,704.82
(=) FLUJOS DE EFECTIVO NETOS DE LAS ACTIVIDADES DE OPERACIÓN	1,888,385.23	44,809.11

Bajo protesta de decir verdad declaramos que los Estados Financieros y sus notas, son razonablemente correctos y son responsabilidad del emisor.

[Handwritten signature]
C. RUBI VAZQUEZ VAZQUEZ
COORDINADORA

[Handwritten signature]
C. ANGELICA ELIZETH BENAVIDES GONZALEZ
DIRECTORA ADMINISTRATIVA





ORGANISMO OPERADOR DEL SERVICIO DE LIMPIA
DEL MUNICIPIO DE SAN PEDRO CHOLULA
NOTAS A LOS ESTADOS FINANCIEROS
CONCILIACIÓN
Del 1 de Enero al 30 de Noviembre de 2025
(Cifras en Pesos)

CONCILIACIÓN ENTRE LOS INGRESOS PRESUPUESTARIOS Y CONTABLES:

	Concepto	2025
	1. Total de Ingresos Presupuestarios	41,361,513.34
	2. Más ingresos contables no presupuestarios	-103,722.82
2.1	INGRESOS FINANCIEROS	0.00
2.2	INCREMENTO POR VARIACIÓN DE INVENTARIOS	0.00
2.3	DISMINUCIÓN DEL EXCESO DE ESTIMACIONES POR PÉRDIDA O DETERIORO U OBSOLESCENCIA	0.00
2.4	DISMINUCIÓN DEL EXCESO DE PROVISIONES	0.00
2.5	OTROS INGRESOS Y BENEFICIOS VARIOS	0.00
2.6	OTROS INGRESOS CONTABLES NO PRESUPUESTARIOS	-103,722.82
	3. Menos ingresos presupuestarios no contables	0.00
3.1	APROVECHAMIENTOS PATRIMONIALES	0.00
3.2	INGRESOS DERIVADOS DE FINANCIAMIENTOS	0.00
3.3	OTROS INGRESOS PRESUPUESTARIOS NO CONTABLES	0.00
	4. Total de Ingresos Contables (4 = 1 + 2 - 3)	41,257,790.52



ORGANISMO OPERADOR DEL SERVICIO DE LIMPIA
DEL MUNICIPIO DE SAN PEDRO CHOLULA
NOTAS A LOS ESTADOS FINANCIEROS
CONCILIACIÓN
Del 1 de Enero al 30 de Noviembre de 2025
(Cifras en Pesos)

CONCILIACIÓN ENTRE LOS EGRESOS PRESUPUESTARIOS Y LOS GASTOS CONTABLES:

	Concepto	2025
	1. Total de egresos presupuestarios	43,539,765.86
	2. Menos egresos presupuestarios no contables	120,384.80
2.1	MATERIAS PRIMAS Y MATERIALES DE PRODUCCIÓN Y COMERCIALIZACIÓN	0.00
2.2	MATERIALES Y SUMINISTROS	0.00
2.3	MOBILIARIO Y EQUIPO DE ADMINISTRACIÓN	0.00
2.4	MOBILIARIO Y EQUIPO EDUCACIONAL Y RECREATIVO	0.00
2.5	EQUIPO E INSTRUMENTAL MÉDICO Y DE LABORATORIO	0.00
2.6	VEHÍCULOS Y EQUIPO DE TRANSPORTE	0.00
2.7	EQUIPO DE DEFENSA Y SEGURIDAD	0.00
2.8	MAQUINARIA, OTROS EQUIPOS Y HERRAMIENTAS	120,384.80
2.9	ACTIVOS BIOLÓGICOS	0.00
2.10	BIENES INMUEBLES	0.00
2.11	ACTIVOS INTANGIBLES	0.00
2.12	OBRA PÚBLICA EN BIENES DE DOMINIO PÚBLICO	0.00
2.13	OBRA PÚBLICA EN BIENES PROPIOS	0.00
2.14	ACCIONES Y PARTICIPACIONES DE CAPITAL	0.00
2.15	COMPRA DE TÍTULOS Y VALORES	0.00
2.16	CONCESIÓN DE PRÉSTAMOS	0.00
2.17	INVERSIONES EN FIDEICOMISOS, MANDATOS Y OTROS ANÁLOGOS	0.00
2.18	PROVISIONES PARA CONTINGENCIAS Y OTRAS EROGACIONES ESPECIALES	0.00
2.19	AMORTIZACIÓN DE LA DEUDA PÚBLICA	0.00
2.20	ADEUDOS DE EJERCICIOS FISCALES ANTERIORES (ADEFAS)	0.00
2.21	OTROS EGRESOS PRESUPUESTARIOS NO CONTABLES	0.00
	3. Más gastos contables no presupuestarios	272,600.78
3.1	ESTIMACIONES, DEPRECIACIONES, DETERIOROS, OBSOLESCENCIAS Y AMORTIZACIONES	0.00
3.2	PROVISIONES	0.00
3.3	DISMINUCIONES DE INVENTARIOS	0.00
3.4	OTROS GASTOS	0.00
3.5	INVERSIÓN PÚBLICA NO CAPITALIZABLE	0.00
3.6	MATERIALES Y SUMINISTROS (CONSUMOS)	272,600.78
3.7	OTROS GASTOS CONTABLES NO PRESUPUESTARIOS	0.00
	4. Total de Gastos Contables (4 = 1 - 2 + 3)	43,691,981.84



ORGANISMO OPERADOR DEL SERVICIO DE LIMPIA
DEL MUNICIPIO DE SAN PEDRO CHOLULA
NOTAS A LOS ESTADOS FINANCIEROS
CONCILIACIÓN
Del 1 de Enero al 30 de Noviembre de 2025
(Cifras en Pesos)

Bajo protesta de decir verdad, declaramos que los Estados Financieros y sus notas,
son razonablemente correctos y son responsabilidad del emisor.

C. RUBI VAZQUEZ VAZQUEZ
COORDINADORA

C. ANGELICA ELIZETH BENAVIDES GONZALEZ
DIRECTORA ADMINISTRATIVA





ORGANISMO OPERADOR DEL SERVICIO DE LIMPIA
DEL MUNICIPIO DE SAN PEDRO CHOLULA
NOTAS A LOS ESTADOS FINANCIEROS
NOTAS DE MEMORIA
Del 1 de Enero al 30 de Noviembre de 2025
(Cifras en Pesos)

MEM-01 CUENTAS DE ORDEN CONTABLES:

Cuenta	Nombre de la Cuenta	Saldo Inicial	Cargos	Abonos	Saldo Final
7	CUENTAS DE ORDEN CONTABLES	0.00	0.00	0.00	0.00 (d)
7.1	VALORES	0.00	0.00	0.00	0.00 (d)
7.1.1	VALORES EN CUSTODIA	0.00	0.00	0.00	0.00 (d)
7.1.2	CUSTODIA DE VALORES	0.00	0.00	0.00	0.00 (a)
7.1.3	INSTRUMENTOS DE CRÉDITO PRESTADOS A FORMADORES DE MERCADO	0.00	0.00	0.00	0.00 (d)
7.1.4	PRÉSTAMO DE INSTRUMENTOS DE CRÉDITO A FORMADORES DE MERCADO Y SU GARANTÍA	0.00	0.00	0.00	0.00 (a)
7.1.5	INSTRUMENTOS DE CRÉDITO RECIBIDOS EN GARANTÍA DE LOS FORMADORES DE MERCADO	0.00	0.00	0.00	0.00 (d)
7.1.6	GARANTÍA DE CRÉDITOS RECIBIDOS DE LOS FORMADORES DE MERCADO	0.00	0.00	0.00	0.00 (a)
7.2	EMISIÓN DE OBLIGACIONES	0.00	0.00	0.00	0.00 (d)
7.2.1	AUTORIZACIÓN PARA LA EMISIÓN DE BONOS, TÍTULOS Y VALORES DE LA DEUDA PÚBLICA INTERNA	0.00	0.00	0.00	0.00 (d)
7.2.2	AUTORIZACIÓN PARA LA EMISIÓN DE BONOS, TÍTULOS Y VALORES DE LA DEUDA PÚBLICA EXTERNA	0.00	0.00	0.00	0.00 (d)
7.2.3	EMISIONES AUTORIZADAS DE LA DEUDA PÚBLICA INTERNA Y EXTERNA	0.00	0.00	0.00	0.00 (a)
7.2.4	SUSCRIPCIÓN DE CONTRATOS DE PRÉSTAMOS Y OTRAS OBLIGACIONES DE LA DEUDA PÚBLICA INTERNA	0.00	0.00	0.00	0.00 (d)
7.2.5	SUSCRIPCIÓN DE CONTRATOS DE PRÉSTAMOS Y OTRAS OBLIGACIONES DE LA DEUDA PÚBLICA EXTERNA	0.00	0.00	0.00	0.00 (d)
7.2.6	CONTRATOS DE PRÉSTAMOS Y OTRAS OBLIGACIONES DE LA DEUDA PÚBLICA INTERNA Y EXTERNA	0.00	0.00	0.00	0.00 (a)
7.3	AVALES Y GARANTÍAS	0.00	0.00	0.00	0.00 (d)
7.3.1	AVALES AUTORIZADOS	0.00	0.00	0.00	0.00 (d)
7.3.2	AVALES FIRMADOS	0.00	0.00	0.00	0.00 (a)
7.3.3	FIANZAS Y GARANTÍAS RECIBIDAS POR DEUDAS A COBRAR	0.00	0.00	0.00	0.00 (d)
7.3.4	FIANZAS Y GARANTÍAS RECIBIDAS	0.00	0.00	0.00	0.00 (a)
7.3.5	FIANZAS OTORGADAS PARA RESPALDAR OBLIGACIONES NO FISCALES DEL GOBIERNO	0.00	0.00	0.00	0.00 (d)
7.3.6	FIANZAS OTORGADAS DEL GOBIERNO PARA RESPALDAR OBLIGACIONES NO FISCALES	0.00	0.00	0.00	0.00 (a)
7.4	JUICIOS	0.00	0.00	0.00	0.00 (d)
7.4.1	DEMANDAS JUDICIALES EN PROCESO DE RESOLUCIÓN	3,156.18	0.00	0.00	3,156.18 (d)
7.4.2	RESOLUCIÓN DE DEMANDAS EN PROCESO JUDICIAL	3,156.18	0.00	0.00	3,156.18 (a)
7.5	INVERSIÓN MEDIANTE PROYECTOS PARA PRESTACIÓN DE SERVICIOS (PPS) Y SIMILARES	0.00	0.00	0.00	0.00 (d)
7.5.1	CONTRATOS PARA INVERSIÓN MEDIANTE PROYECTOS PARA PRESTACIÓN DE SERVICIOS (PPS) Y SIMILARES	0.00	0.00	0.00	0.00 (d)
7.5.2	INVERSIÓN PÚBLICA CONTRATADA MEDIANTE PROYECTOS PARA PRESTACIÓN DE SERVICIOS (PPS) Y SIMILARES	0.00	0.00	0.00	0.00 (a)
7.6	BIENES CONCESIONADOS O EN COMODATO	0.00	0.00	0.00	0.00 (d)
7.6.1	BIENES BAJO CONTRATO EN CONCESIÓN	0.00	0.00	0.00	0.00 (d)
7.6.2	CONTRATO DE CONCESIÓN POR BIENES	0.00	0.00	0.00	0.00 (a)

67



ORGANISMO OPERADOR DEL SERVICIO DE LIMPIA
 DEL MUNICIPIO DE SAN PEDRO CHOLULA
 NOTAS A LOS ESTADOS FINANCIEROS
 NOTAS DE MEMORIA
 Del 1 de Enero al 30 de Noviembre de 2025
 (Cifras en Pesos)

7.6.3	BIENES BAJO CONTRATO EN COMODATO	0.00	0.00	0.00	0.00 (d)
7.6.4	CONTRATO DE COMODATO POR BIENES	0.00	0.00	0.00	0.00 (a)
7.7	OTRAS CUENTAS DE ORDEN	0.00	0.00	0.00	0.00 (d)
7.7.1	OTRAS CUENTAS DE ORDEN	0.00	0.00	0.00	0.00 (d)
7.X	BIENES ARQUEOLÓGICOS, ARTÍSTICOS E HISTÓRICOS	0.00	0.00	0.00	0.00 (d)
7.X.1	BIENES ARQUEOLÓGICOS EN CUSTODIA	0.00	0.00	0.00	0.00 (d)
7.X.2	CUSTODIA DE BIENES ARQUEOLÓGICOS	0.00	0.00	0.00	0.00 (a)
7.X.3	BIENES ARTÍSTICOS EN CUSTODIA	0.00	0.00	0.00	0.00 (d)
7.X.4	CUSTODIA DE BIENES ARTÍSTICOS	0.00	0.00	0.00	0.00 (a)
7.X.5	BIENES HISTÓRICOS EN CUSTODIA	0.00	0.00	0.00	0.00 (d)
7.X.6	CUSTODIA DE BIENES HISTÓRICOS	0.00	0.00	0.00	0.00 (a)

MEM-02 CUENTAS DE ORDEN PRESUPUESTARIAS DE INGRESOS:

Concepto	2025 Característica
8.1.1	LEY DE INGRESOS ESTIMADA 50,341,786.14 Saldo
8.1.2	LEY DE INGRESOS POR EJECUTAR 8,980,272.80 Saldo
8.1.3	MODIFICACIONES A LA LEY DE INGRESOS ESTIMADA 0.00 Saldo
8.1.4	LEY DE INGRESOS DEVENGADA 41,361,513.34 Abonos
8.1.5	LEY DE INGRESOS RECAUDADA 41,361,447.20 Abonos

MEM-03 CUENTAS DE ORDEN PRESUPUESTARIAS DE EGRESOS:

Concepto	2025 Característica
8.2.1	PRESUPUESTO DE EGRESOS APROBADO 50,341,786.14 Saldo
8.2.2	PRESUPUESTO DE EGRESOS POR EJERCER -2,600,460.82 Saldo
8.2.3	MODIFICACIONES AL PRESUPUESTO DE EGRESOS APROBADO 0.00 Saldo
8.2.4	PRESUPUESTO DE EGRESOS COMPROMETIDO 52,942,246.96 Cargos
8.2.5	PRESUPUESTO DE EGRESOS DEVENGADO 43,539,765.86 Cargos
8.2.6	PRESUPUESTO DE EGRESOS EJERCIDO 39,746,469.86 Cargos
8.2.7	PRESUPUESTO DE EGRESOS PAGADO 39,593,446.77 Cargos

Bajo protesta de decir Verdad declaramos que los Estados Financieros y sus notas, son razonablemente correctos y son responsabilidad del emisor.



C. RUBI VAZQUEZ VAZQUEZ
 COORDINADORA

C. ANGELICA ELIZETH BENAVIDES GONZALEZ
 DIRECTORA ADMINISTRATIVA





ORGANISMO OPERADOR DEL SERVICIO DE LIMPIA
 DEL MUNICIPIO DE SAN PEDRO CHOLULA
 INDICADORES DE POSTURA FISCAL
 Del 1 de Enero al 30 de Noviembre de 2025
 (Cifras en Pesos)

Concepto	Estimado/ Aprobado	Devengado	Recaudado/ Pagado
I. Ingresos Presupuestarios (I = 1 + 2)	50,341,786.14	41,361,513.34	41,361,447.20
1. Ingresos del Gobierno de la Entidad Federativa o Municipio	0.00	0.00	0.00
2. Ingresos del Sector Paraestatal o Paramunicipal	50,341,786.14	41,361,513.34	41,361,447.20
II. Egresos Presupuestarios (II = 3 + 4)	50,341,786.14	43,539,765.86	39,593,446.77
3. Egresos del Gobierno de la Entidad Federativa o Municipio	0.00	0.00	0.00
4. Egresos del Sector Paraestatal o Paramunicipal	50,341,786.14	43,539,765.86	39,593,446.77
III. Balance presupuestario (Superávit o Déficit) (III = I - II)	0.00	-2,178,252.52	1,768,000.43

Concepto	Estimado/ Aprobado	Devengado	Recaudado/ Pagado
III. Balance presupuestario (Superávit o Déficit)	0.00	-2,178,252.52	1,768,000.43
IV. Intereses, Comisiones y Gastos de la Deuda	0.00	0.00	0.00
V. Balance Primario (Superávit o Déficit) (V = III - IV)	0.00	-2,178,252.52	1,768,000.43

Concepto	Estimado/ Aprobado	Devengado	Recaudado/ Pagado
A. Financiamiento	0.00	0.00	0.00
B. Amortización de la deuda	0.00	0.00	0.00
C. Endeudamiento o desendeudamiento (C = A - B)	0.00	0.00	0.00

Bajo protesta de decir verdad declaramos que los Estados Financieros y sus notas, son razonablemente correctos y son responsabilidad del emisor.

C. RUBÍ VAZQUEZ VAZQUEZ
 COORDINADORA

C. ANGELICA ELIZETH BENAVIDES GONZALEZ
 DIRECTORA ADMINISTRATIVA

