

**RECIBO**  
202516884



ENTE FISCALIZADO: Paramunicipal AÑO : 2025  
RECIBIMOS DEL C. Lic. Rubí Vázquez Vázquez  
CARGO: Encargada de Despacho  
PROCEDENCIA: 95/07 Organismo Operador del Servicio de Limpia del Municipio de San Pedro Cholula, Puebla

**DESCRIPCIÓN DE LA DOCUMENTACIÓN:**

TIPO DE DOCUMENTO	AÑO	MES	MEDIOS DE ALMACENAMIENTO	NÚM. DE LEGAJOS
30 Estados Financieros	2025	Marzo	Disco(s): -1- CD/DVD	1

**Observaciones :**

*Gloria Palomera López*  
*A*

CUATRO VECES HEROICA PUEBLA DE ZARAGOZA, 21 DE MAYO DE 2025

Módulo:

Recibido en: Oficinas A.S.E.

"TRANSPARENCIA Y CERO CORRUPCIÓN, COMO VALORES MÁXIMOS"

**ORGANISMO OPERADOR DEL SERVICIOS DE LIMPIA  
DEL MUNICIPIO DE SAN PEDRO CHOLULA  
Oficio. OOSLSPCH/DA/0345/2025**

**CLAVE 95-07**

**Asunto: Estados Financieros  
correspondientes al mes de Marzo  
2025**

**C. FRANCISCO FIDEL TEOMITZI SÁNCHEZ  
ENCARGADO DE DESPACHO DE LA AUDITORÍA  
SUPERIOR DEL ESTADO DE PUEBLA.  
P R E S E N T E.**

Con fundamento en los artículos 115, fracción IV, penúltimo párrafo de la Constitución Política de los Estados Unidos Mexicanos; 113 de la Constitución Política del Estado Libre y Soberano de Puebla; 149 de la Ley Orgánica Municipal; 54, fracción IX, inciso a) de la Ley de Rendición de Cuentas y Fiscalización para el Estado de Puebla; 46 y 48 Ley General de Contabilidad Gubernamental; y en seguimiento a la Logística de Entrega de Información y Documentación; al respecto, me permito informarle lo siguiente:


Remito a Usted un CD debidamente certificado con información correspondiente a los **Estados Financieros correspondientes al mes de Marzo 2025**, del Organismo Operador del Servicios de Limpia del Municipio de San Pedro Cholula.

Sin otro particular, le reitero a Usted su atención y distinguida consideración.

**ATENTAMENTE**

Cholula de Rivadavia Puebla, a 21 de mayo de 2025.

**C. RUBI VAZQUEZ VAZQUEZ  
COORDINADORA DEL ORGANISMO OPERADOR DEL SERVICIO  
DE LIMPIA DEL MUNICIPIO DE SAN PEDRO CHOLULA**




ORGANISMO OPERADOR DEL SERVICIO DE LIMPIA  
DEL MUNICIPIO DE SAN PEDRO CHOLULA  
ESTADO DE ACTIVIDADES  
Del 1 de Enero al 31 de Marzo de 2025  
(Cifras en pesos)

	2025	2024
INGRESOS Y OTROS BENEFICIOS		
INGRESOS DE GESTIÓN	131.72	6,914.33
IMPUESTOS	0.00	0.00
CUOTAS Y APORTACIONES DE SEGURIDAD SOCIAL	0.00	0.00
CONTRIBUCIONES DE MEJORAS	0.00	0.00
DERECHOS	0.00	0.00
PRODUCTOS	131.72	6,914.33
APROVECHAMIENTOS	0.00	0.00
INGRESOS POR VENTA DE BIENES Y PRESTACIÓN DE SERVICIOS	0.00	0.00
PART, APORT, CONV, INCENT. DERIV. D/COLAB.FISCAL, F. DIST. DE APORT, TRANSF, ASIG, SUBS Y SUBV Y P Y JUB	8,971,573.77	49,389,497.47
PART, APORT, CONV, INCENT. DERIV. D/COLAB.FISCAL, F. DIST. DE APORT	0.00	0.00
TRANSFERENCIAS, ASIGNACIONES, SUBSIDIOS Y SUBVENCIONES Y PENSIONES Y JUBILACIONES	8,971,573.77	49,389,497.47
OTROS INGRESOS Y BENEFICIOS	0.00	0.00
INGRESOS FINANCIEROS	0.00	0.00
INCREMENTO POR VARIACIÓN DE INVENTARIOS	0.00	0.00
DISMINUCIÓN DEL EXCESO DE ESTIMACIONES POR PÉRDIDA O DETERIORO U OBSOLESCENCIA	0.00	0.00
DISMINUCIÓN DEL EXCESO DE PROVISIONES	0.00	0.00
OTROS INGRESOS Y BENEFICIOS VARIOS	0.00	0.00
TOTAL DE INGRESOS Y OTROS BENEFICIOS	8,971,705.49	49,396,411.80
GASTOS Y OTRAS PÉRDIDAS		
GASTOS DE FUNCIONAMIENTO	8,104,476.03	49,622,832.87
SERVICIOS PERSONALES	3,863,606.29	19,512,640.79
MATERIALES Y SUMINISTROS	0.00	7,079,617.94
SERVICIOS GENERALES	4,240,869.74	23,030,574.14
TRANSFERENCIAS, ASIGNACIONES, SUBSIDIOS Y OTRAS AYUDAS	0.00	0.00
TRANSFERENCIAS INTERNAS Y ASIGNACIONES AL SECTOR PÚBLICO	0.00	0.00
TRANSFERENCIAS AL RESTO DEL SECTOR PÚBLICO	0.00	0.00
SUBSIDIOS Y SUBVENCIONES	0.00	0.00
AYUDAS SOCIALES	0.00	0.00
PENSIONES Y JUBILACIONES	0.00	0.00
TRANSFERENCIAS A FIDEICOMISOS, MANDATOS Y CONTRATOS ANÁLOGOS	0.00	0.00
TRANSFERENCIAS A LA SEGURIDAD SOCIAL	0.00	0.00
DONATIVOS	0.00	0.00
TRANSFERENCIAS AL EXTERIOR	0.00	0.00
PARTICIPACIONES Y APORTACIONES	0.00	0.00
PARTICIPACIONES	0.00	0.00
APORTACIONES	0.00	0.00
CONVENIOS	0.00	0.00
INTERESES, COMISIONES Y OTROS GASTOS DE LA DEUDA PÚBLICA	0.00	0.00


ORGANISMO OPERADOR DEL SERVICIO DE LIMPIA  
 DEL MUNICIPIO DE SAN PEDRO CHOLULA  
 ESTADO DE ACTIVIDADES  
 Del 1 de Enero al 31 de Marzo de 2025  
 (Cifras en pesos)

	2025	2024
INTERESES DE LA DEUDA PÚBLICA	0.00	0.00
COMISIONES DE LA DEUDA PÚBLICA	0.00	0.00
GASTOS DE LA DEUDA PÚBLICA	0.00	0.00
COSTO POR COBERTURAS	0.00	0.00
APOYOS FINANCIEROS	0.00	0.00
OTROS GASTOS Y PÉRDIDAS EXTRAORDINARIAS	0.00	823,369.67
ESTIMACIONES, DEPRECIACIONES, DETERIOROS, OBSOLESCENCIAS Y AMORTIZACIONES	0.00	823,369.67
PROVISIONES	0.00	0.00
DISMINUCIONES DE INVENTARIOS	0.00	0.00
OTROS GASTOS	0.00	0.00
INVERSIÓN PÚBLICA	0.00	0.00
INVERSIÓN PÚBLICA NO CAPITALIZABLE	0.00	0.00
TOTAL DE GASTOS Y OTRAS PÉRDIDAS	8,104,476.03	50,446,202.54
RESULTADO DEL EJERCICIO (AHORRO/DESAHORRO) .....	867,229.46	-1,049,790.74

Bajo protesta de decir verdad declaramos que los Estados Financieros y sus notas,  
 son razonablemente correctos y son responsabilidad del emisor



\_\_\_\_\_  
 C. RUBI VAZQUEZ VAZQUEZ  
 COORDINADORA



\_\_\_\_\_  
 C. ANGELICA ELIZETH BENAVIDES GONZALEZ  
 DIRECTORA ADMINISTRATIVA



ORGANISMO OPERADOR DEL SERVICIO DE LIMPIA  
 DEL MUNICIPIO DE SAN PEDRO CHOLULA  
 ESTADO DE SITUACIÓN FINANCIERA  
 Al 31 de Marzo de 2025  
 (Cifras en pesos)

	2025	2024	2025	2024
<b>ACTIVO</b>				
<b>ACTIVO CIRCULANTE</b>				
EFFECTIVO Y EQUIVALENTES	430,385.75	347,590.89		
DERECHOS A RECIBIR EFFECTIVO O EQUIVALENTES	112,253.98	4,924,225.61		
DERECHOS A RECIBIR BIENES O SERVICIOS	0.00	0.00		
INVENTARIOS	0.00	0.00		
ALMACENES	86,346.09	115,380.27		
ESTIMACIÓN POR PÉRDIDAS O DETERIORO DE ACTIVOS CIRCULANTES	0.00	0.00		
OTROS ACTIVOS CIRCULANTES	0.00	0.00		
<b>TOTAL DE ACTIVOS CIRCULANTES</b>	<b>628,985.82</b>	<b>5,387,196.77</b>		
<b>ACTIVO NO CIRCULANTE</b>				
INVERSIONES FINANCIERAS A LARGO PLAZO	0.00	0.00		
DERECHOS A RECIBIR EFFECTIVO O EQUIVALENTES A LARGO PLAZO	0.00	0.00		
BIENES INMUEBLES, INFRAESTRUCTURA Y CONSTRUCCIONES EN PROCESO	0.00	0.00		
BIENES MUEBLES	3,675,720.35	3,675,720.35		
ACTIVOS INTANGIBLES	0.00	0.00		
DEPRECIACIÓN, DETERIORO Y AMORTIZACIÓN ACUMULADA DE BIENES	-1,941,598.07	-1,941,598.07		
ACTIVOS DIFERIDOS	0.00	0.00		
ESTIMACIÓN POR PÉRDIDA O DETERIORO DE ACTIVOS NO CIRCULANTES	0.00	0.00		
OTROS ACTIVOS NO CIRCULANTES	0.00	0.00		
<b>TOTAL DE ACTIVOS NO CIRCULANTES</b>	<b>1,734,122.28</b>	<b>1,734,122.28</b>		
<b>ACTIVO</b>	<b>803,110.10</b>	<b>7,121,319.05</b>		
<b>PASIVO</b>				
<b>PASIVO CIRCULANTE</b>				
CUENTAS POR PAGAR A CORTO PLAZO			-370,640.75	5,225,765.48
DOCUMENTOS POR PAGAR A CORTO PLAZO			0.00	0.00
PORCIÓN A CORTO PLAZO DE LA DEUDA PÚBLICA A LARGO PLAZO			0.00	0.00
TÍTULOS Y VALORES A CORTO PLAZO			0.00	0.00
PASIVOS DIFERIDOS A CORTO PLAZO			0.00	0.00
FONDOS Y BIENES DE TERCEROS EN GARANTÍA Y/O ADMINISTRACIÓN A CORTO PLAZO			0.00	0.00
PROVISIONES A CORTO PLAZO			0.00	0.00
OTROS PASIVOS A CORTO PLAZO			0.00	0.00
<b>TOTAL DE PASIVOS CIRCULANTES</b>			<b>-370,640.75</b>	<b>5,225,765.48</b>
<b>PASIVO NO CIRCULANTE</b>				
CUENTAS POR PAGAR A LARGO PLAZO			0.00	0.00
DOCUMENTOS POR PAGAR A LARGO PLAZO			0.06	0.06
DEUDA PÚBLICA A LARGO PLAZO			0.00	0.00
PASIVOS DIFERIDOS A LARGO PLAZO			0.00	0.00
FONDOS Y BIENES DE TERCEROS EN GARANTÍA Y/O ADMINISTRACIÓN A LARGO PLAZO			0.00	0.00
PROVISIONES A LARGO PLAZO			0.00	0.00
<b>TOTAL DE PASIVOS NO CIRCULANTES</b>			<b>0.06</b>	<b>0.06</b>
<b>TOTAL DEL PASIVO</b>			<b>-370,640.69</b>	<b>5,225,765.54</b>
<b>HACIENDA PÚBLICA / PATRIMONIO</b>				
HACIENDA PÚBLICA/PATRIMONIO CONTRIBUIDO			0.00	0.00
APORTACIONES			0.00	0.00
DONACIONES DE CAPITAL			0.00	0.00
ACTUALIZACIÓN DE LA HACIENDA PÚBLICA/PATRIMONIO			0.00	0.00


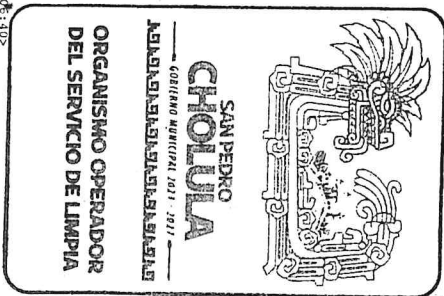
ORGANISMO OPERADOR DEL SERVICIO DE LIMPIA  
DEL MUNICIPIO DE SAN PEDRO CHOLULA  
ESTADO DE SITUACIÓN FINANCIERA  
Al 31 de Marzo de 2025  
(Cifras en pesos)

	2025	2024
HACIENDA PÚBLICA/PATRIMONIO GENERADO	2,733,748.79	1,895,553.51
RESULTADO DEL EJERCICIO (AHORRO/DESAHORRO)	867,229.46	-1,049,790.74
RESULTADOS DE EJERCICIOS ANTERIORES	1,852,154.01	2,930,978.93
REVALUADOS	14,365.32	14,365.32
RESERVAS	0.00	0.00
RECTIFICACIONES DE RESULTADOS DE EJERCICIOS ANTERIORES	0.00	0.00
EXCESO O INSUFICIENCIA EN LA ACTUALIZACIÓN DE LA HACIENDA PÚBLICA/PATRIMONIO	0.00	0.00
RESULTADO POR POSICIÓN MONETARIA	0.00	0.00
RESULTADO POR TENENCIA DE ACTIVOS NO MONETARIOS	0.00	0.00
TOTAL HACIENDA PÚBLICA/PATRIMONIO.....	2,733,748.79	1,895,553.51
TOTAL DEL ACTIVO.....	2,363,108.10	7,121,319.05
TOTAL DEL PASIVO Y HACIENDA PÚBLICA/PATRIMONIO....	2,363,108.10	7,121,319.05

Bajo protesta de decir verdad declaramos que los Estados Financieros y sus notas, son razonablemente correctos y son responsabilidad del emisor.

C. RUBI VAZQUEZ VAZQUEZ  
COORDINADORA

C. ANGELICA ELIZETH BENAVIDES GONZALEZ  
DIRECTORA ADMINISTRATIVA



ORGANISMO OPERADOR DEL SERVICIO DE LIMPIA  
DEL MUNICIPIO DE SAN PEDRO CHOLULA  
ESTADO DE VARIACIÓN EN LA HACIENDA PÚBLICA  
Del 1 de Enero al 31 de Marzo de 2025  
(Cifras en pesos)

Concepto	Hacienda Pública/ Patrimonio Contribuido	Hacienda Pública/ Patrimonio Generado de Ejercicios Ant.	Hacienda Pública/ Patrimonio Generado del Ejercicio	Exceso o Insuficiencia en la Actualización de la Hacienda Pública / Patrimonio /	TOTAL
Hacienda Pública / Patrimonio Contribuido Neto 2024	0.00				0.00
Aportaciones	0.00				0.00
Donaciones de Capital	0.00				0.00
Actualización de la Hacienda Pública/Patrimonio	0.00				0.00
Hacienda Pública / Patrimonio Generado Neto 2024		2,945,344.25	-1,049,790.74		1,895,553.51
Resultado del Ejercicio (Ahorro/Desahorro)			-1,049,790.74		-1,049,790.74
Resultados de Ejercicios Anteriores		2,930,978.93			2,930,978.93
Revalúos		14,365.32			14,365.32
Reservas		0.00			0.00
Rectificaciones de Resultados de Ejercicios Anteriores		0.00			0.00
Exceso o Insuficiencia en la Actualización de la Hacienda Pública/Patrimonio Neto 2024				0.00	0.00
Resultado por Posición Monetaria				0.00	0.00
Resultado por Tenencia de Activos no Monetarios				0.00	0.00
Hacienda Pública / Patrimonio Neto Final 2024	0.00	2,945,344.25	-1,049,790.74	0.00	1,895,553.51
Cambios en la Hacienda Pública / Patrimonio Contribuido Neto 2025	0.00				0.00
Aportaciones	0.00				0.00
Donaciones de Capital	0.00				0.00
Actualización de la Hacienda Pública/Patrimonio	0.00				0.00


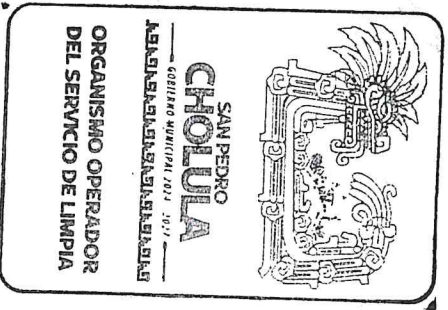
ORGANISMO OPERADOR DEL SERVICIO DE LIMPIA  
DEL MUNICIPIO DE SAN PEDRO CHOLULA  
ESTADO DE VARIACIÓN EN LA HACIENDA PÚBLICA  
Del 1 de Enero al 31 de Marzo de 2025  
(Cifras en pesos)

Variaciones de la Hacienda Pública / Patrimonio Generado Neto 2025	-1,078,824.92	1,917,020.20	838,195.28
Resultado del Ejercicio (Ahorro/Desahorro)		867,229.46	867,229.46
Resultados de Ejercicios Anteriores	-1,078,824.92	1,049,790.74	-29,034.18
Revalúos		0.00	0.00
Reservas		0.00	0.00
Rectificaciones de Resultados de Ejercicios Anteriores		0.00	0.00
Cambios en el Exceso o Insuficiencia en la Actualización de la Hacienda Pública/Patrimonio Neto 2025		0.00	0.00
Resultado por Posición Monetaria		0.00	0.00
Resultado por Tenencia de Activos no Monetarios		0.00	0.00
Hacienda Pública / Patrimonio Neto Final 2025	0.00	1,866,519.33	2,733,748.79
		867,229.46	

Bajo protesta de decir verdad declaramos que los Estados Financieros y sus notas, son razonablemente correctos y son responsabilidad del emisor.

C. RUBI VAZQUEZ VAZQUEZ  
COORDINADORA

C. ANGELICA ELIZETH BENAVIDES GONZALEZ  
DIRECTORA ADMINISTRATIVA




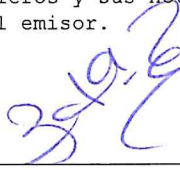
ORGANISMO OPERADOR DEL SERVICIO DE LIMPIA  
DEL MUNICIPIO DE SAN PEDRO CHOLULA  
ESTADO DE CAMBIOS EN LA SITUACIÓN FINANCIERA  
Del 1 de Enero al 31 de Marzo de 2025  
(Cifras en pesos)

	Origen	Aplicación
	-----	-----
ACTIVO	4,758,210.95	-
ACTIVO CIRCULANTE	4,758,210.95	-
EFECTIVO Y EQUIVALENTES	-	82,794.86
DERECHOS A RECIBIR EFECTIVO O EQUIVALENTES	4,811,971.63	-
DERECHOS A RECIBIR BIENES O SERVICIOS INVENTARIOS	-	-
ALMACENES	29,034.18	-
ESTIMACIÓN POR PÉRDIDAS O DETERIORO DE ACTIVOS CIRCULANTES	-	-
OTROS ACTIVOS CIRCULANTES	-	-
ACTIVO NO CIRCULANTE	0.00	-
INVERSIONES FINANCIERAS A LARGO PLAZO	-	-
DERECHOS A RECIBIR EFECTIVO O EQUIVALENTES A LARGO PLAZO	-	-
BIENES INMUEBLES, INFRAESTRUCTURA Y CONSTRUCCIONES EN PROCESO	-	-
BIENES MUEBLES	-	-
ACTIVOS INTANGIBLES	-	-
DEPRECIACIÓN, DETERIORO Y AMORTIZACIÓN ACUMULADA DE BIENES	0.00	-
ACTIVOS DIFERIDOS	-	-
ESTIMACIÓN POR PÉRDIDA O DETERIORO DE ACTIVOS NO CIRCULANTES	-	-
OTROS ACTIVOS NO CIRCULANTES	-	-
PASIVO	-	5,596,406.23
PASIVO CIRCULANTE	-	5,596,406.23
CUENTAS POR PAGAR A CORTO PLAZO	-	5,596,406.23
DOCUMENTOS POR PAGAR A CORTO PLAZO	-	-
PORCIÓN A CORTO PLAZO DE LA DEUDA PÚBLICA A LARGO PLAZO	-	-
TÍTULOS Y VALORES A CORTO PLAZO	-	-
PASIVOS DIFERIDOS A CORTO PLAZO	-	-
FONDOS Y BIENES DE TERCEROS EN GARANTÍA Y/O ADMINISTRACIÓN A CORTO PLAZO	-	-
PROVISIONES A CORTO PLAZO	-	-
OTROS PASIVOS A CORTO PLAZO	-	-
PASIVO NO CIRCULANTE	-	-
CUENTAS POR PAGAR A LARGO PLAZO	-	-
DOCUMENTOS POR PAGAR A LARGO PLAZO	-	-
DEUDA PÚBLICA A LARGO PLAZO	-	-
PASIVOS DIFERIDOS A LARGO PLAZO	-	-
FONDOS Y BIENES DE TERCEROS EN GARANTÍA Y/O ADMINISTRACIÓN A LARGO PLAZO	-	-
PROVISIONES A LARGO PLAZO	-	-
HACIENDA PÚBLICA/PATRIMONIO	838,195.28	-

ORGANISMO OPERADOR DEL SERVICIO DE LIMPIA  
 DEL MUNICIPIO DE SAN PEDRO CHOLULA  
 ESTADO DE CAMBIOS EN LA SITUACIÓN FINANCIERA  
 Del 1 de Enero al 31 de Marzo de 2025  
 (Cifras en pesos)

	Origen	Aplicación
HACIENDA PÚBLICA/PATRIMONIO CONTRIBUIDO	-	-
APORTACIONES	-	-
DONACIONES DE CAPITAL	-	-
ACTUALIZACIÓN DE LA HACIENDA PÚBLICA/PATRIMONIO	-	-
HACIENDA PÚBLICA/PATRIMONIO GENERADO	838,195.28	-
RESULTADO DEL EJERCICIO (AHORRO/DESAHORRO)	1,917,020.20	-
RESULTADOS DE EJERCICIOS ANTERIORES	-	1,078,824.92
REVALÚOS	-	-
RESERVAS	-	-
RECTIFICACIONES DE RESULTADOS DE EJERCICIOS ANTERIORES	-	-
EXCESO O INSUFICIENCIA EN LA ACTUALIZACIÓN DE LA HACIENDA PÚBLICA/PATRIMONIO	-	-
RESULTADO POR POSICIÓN MONETARIA	-	-
RESULTADO POR TENENCIA DE ACTIVOS NO MONETARIOS	-	-

Bajo protesta de decir verdad declaramos que los Estados Financieros y sus notas, son razonablemente correctos y son responsabilidad del emisor.

---

C. RUBI VAZQUEZ VAZQUEZ  
COORDINADORA
C. ANGELICA ELIZETH BENAVIDES GONZALEZ  
DIRECTORA ADMINISTRATIVA



ORGANISMO OPERADOR DEL SERVICIO DE LIMPIA  
DEL MUNICIPIO DE SAN PEDRO CHOLULA  
ESTADO DE FLUJOS DE EFECTIVO  
Del 1 de Enero al 31 de Marzo de 2025  
(Cifras en pesos)

Concepto	2025	2024
<b>FLUJOS DE EFECTIVO DE LAS ACTIVIDADES DE OPERACIÓN</b>		
ORIGEN	8,971,639.35	44,557,706.98
IMPUESTOS	0.00	0.00
CUOTAS Y APORTACIONES DE SEGURIDAD SOCIAL	0.00	0.00
CONTRIBUCIONES DE MEJORAS	0.00	0.00
DERECHOS	0.00	0.00
PRODUCTOS	131.72	6,914.33
APROVECHAMIENTOS	0.00	0.00
INGRESOS POR VENTAS DE BIENES, PRESTACIÓN DE SERVICIOS Y OTROS INGRESOS	0.00	0.00
PARTICIPACIONES, APORTACIONES, CONVENIOS, INCENTIVOS DERIV. DE LA COLAB. FISCAL Y FONDOS DIST. DE APORT	0.00	0.00
TRANSFERENCIAS, ASIGNACIONES, SUBSIDIOS Y SUBVENCIONES, Y PENSIONES Y JUBILACIONES	8,971,507.63	44,550,792.65
OTROS ORÍGENES DE OPERACIÓN	0.00	0.00
APLICACIÓN	8,061,754.67	44,512,897.87
SERVICIOS PERSONALES	3,820,901.17	19,510,054.48
MATERIALES Y SUMINISTROS	0.00	5,531,784.42
SERVICIOS GENERALES	4,240,853.50	19,471,058.97
TRANSFERENCIAS INTERNAS Y ASIGNACIONES AL SECTOR PÚBLICO	0.00	0.00
TRANSFERENCIAS AL RESTO DEL SECTOR PÚBLICO	0.00	0.00
SUBSIDIOS Y SUBVENCIONES	0.00	0.00
AYUDAS SOCIALES	0.00	0.00
PENSIONES Y JUBILACIONES	0.00	0.00
TRANSFERENCIAS A FIDEICOMISOS, MANDATOS Y OTROS ANÁLOGOS	0.00	0.00
TRANSFERENCIAS A LA SEGURIDAD SOCIAL	0.00	0.00
DONATIVOS	0.00	0.00
TRANSFERENCIAS AL EXTERIOR	0.00	0.00
PARTICIPACIONES	0.00	0.00
APORTACIONES	0.00	0.00
CONVENIOS	0.00	0.00
OTRAS APLICACIONES DE OPERACIÓN	0.00	0.00
FLUJOS NETOS DE EFECTIVO POR ACTIVIDADES DE OPERACIÓN	909,884.68	44,809.11

ORGANISMO OPERADOR DEL SERVICIO DE LIMPIA  
 DEL MUNICIPIO DE SAN PEDRO CHOLULA  
 ESTADO DE FLUJOS DE EFECTIVO  
 Del 1 de Enero al 31 de Marzo de 2025  
 (Cifras en pesos)

Concepto	2025	2024
<b>FLUJOS DE EFECTIVO DE LAS ACTIVIDADES DE INVERSIÓN</b>		
ORIGEN	0.00	0.00
BIENES INMUEBLES, INFRAESTRUCTURA Y	0.00	0.00
CONSTRUCCIONES EN PROCESO		
BIENES MUEBLES	0.00	0.00
OTROS ORÍGENES DE INVERSIÓN	0.00	0.00
APLICACIÓN	0.00	0.00
BIENES INMUEBLES, INFRAESTRUCTURA Y	0.00	0.00
CONSTRUCCIONES EN PROCESO		
BIENES MUEBLES	0.00	0.00
OTRAS APLICACIONES DE INVERSIÓN	0.00	0.00
FLUJOS NETOS DE EFECTIVO POR	0.00	0.00
ACTIVIDADES DE INVERSIÓN		
<b>FLUJOS DE EFECTIVO DE LAS ACTIVIDADES DE FINANCIAMIENTO</b>		
ORIGEN	4,812,037.77	2,654,249.35
ENDEUDAMIENTO NETO	0.00	0.00
INTERNO	0.00	0.00
EXTERNO	0.00	0.00
OTROS ORÍGENES DE FINANCIAMIENTO	4,812,037.77	2,654,249.35
APLICACIÓN	5,639,127.59	3,458,806.43
SERVICIOS DE LA DEUDA	0.00	0.00
INTERNO	0.00	0.00
EXTERNO	0.00	0.00
OTRAS APLICACIONES DE FINANCIAMIENTO	5,639,127.59	3,458,806.43
FLUJOS NETOS DE EFECTIVO POR	-827,089.82	-804,557.08
ACTIVIDADES DE FINANCIAMIENTO		

ORGANISMO OPERADOR DEL SERVICIO DE LIMPIA  
 DEL MUNICIPIO DE SAN PEDRO CHOLULA  
 ESTADO DE FLUJOS DE EFECTIVO  
 Del 1 de Enero al 31 de Marzo de 2025  
 (Cifras en pesos)

Concepto	2025	2024
Incremento/Disminución Neta en el Efectivo y Equivalentes al Efectivo	82,794.86	-759,747.97
Efectivo y Equivalentes al Efectivo al Inicio del Ejercicio	347,590.89	1,107,338.86
Efectivo y Equivalentes al Efectivo al Final del Ejercicio	430,385.75	347,590.89

Bajo protesta de decir verdad declaramos que los Estados Financieros y sus notas, son razonablemente correctos y son responsabilidad del emisor.

*[Handwritten signature in blue ink]*

*[Handwritten signature in blue ink]*


C. RUBI VAZQUEZ VAZQUEZ  
 COORDINADORA

C. ANGELICA ELIZETH BENAVIDES GONZALEZ  
 DIRECTORA ADMINISTRATIVA




ORGANISMO OPERADOR DEL SERVICIO DE LIMPIA  
DEL MUNICIPIO DE SAN PEDRO CHOLULA  
INFORME SOBRE PASIVOS CONTINGENTES  
Al 31 de Marzo de 2025

Bajo protesta de decir verdad declaramos que los Estados Financieros y sus notas,  
son razonablemente correctos y son responsabilidad del emisor.



C. RUBI VAZQUEZ VAZQUEZ  
COORDINADORA





C. ANGELICA ELIZETH BENAVIDES GONZALEZ  
DIRECTORA ADMINISTRATIVA




ORGANISMO OPERADOR DEL SERVICIO DE LIMPIA  
DEL MUNICIPIO DE SAN PEDRO CHOLULA  
ESTADO ANALÍTICO DEL ACTIVO  
Del 1 de Enero al 31 de Marzo de 2025  
(Cifras en pesos)

Concepto	Saldo Inicial 1	Cargos del periodo 2	Abonos del periodo 3	Saldo final 4=(1+2-3)	Variación del peri- 5= (4-1)
ACTIVO	7,092,284.87	22,755,382.61	27,484,559.38	2,363,108.10	-4,729,176.77
ACTIVO CIRCULANTE	5,358,162.59	22,755,382.61	27,484,559.38	628,985.82	-4,729,176.77
EFFECTIVO Y EQUIVALENTES	347,590.89	13,783,677.12	13,700,882.26	430,385.75	82,794.86
DERECHOS A RECIBIR EFECTIVO O EQUIVALENTES	4,924,225.61	8,971,705.49	13,783,677.12	112,253.98	-4,811,971.63
DERECHOS A RECIBIR BIENES O SERVICIOS	0.00	0.00	0.00	0.00	0.00
INVENTARIOS	0.00	0.00	0.00	0.00	0.00
ALMACENES	86,346.09	0.00	0.00	86,346.09	0.00
ESTIMACIÓN POR PÉRDIDAS O DETERIORO DE ACTIVOS CIRCULANTES	0.00	0.00	0.00	0.00	0.00
OTROS ACTIVOS CIRCULANTES	0.00	0.00	0.00	0.00	0.00
ACTIVO NO CIRCULANTE	1,734,122.28	0.00	0.00	1,734,122.28	0.00
INVERSIONES FINANCIERAS A LARGO PLAZO	0.00	0.00	0.00	0.00	0.00
DERECHOS A RECIBIR EFECTIVO O EQUIVALENTES A LARGO PLAZO	0.00	0.00	0.00	0.00	0.00
BIENES INMUEBLES, INFRAESTRUCTURA Y CONSTRUCCIONES EN PROCESO	0.00	0.00	0.00	0.00	0.00
BIENES MUEBLES	3,675,720.35	0.00	0.00	3,675,720.35	0.00
ACTIVOS INTANGIBLES	0.00	0.00	0.00	0.00	0.00
DEPRECIACIÓN, DETERIORO Y AMORTIZACIÓN ACUMULADA DE BIENES	-1,941,598.07	0.00	0.00	-1,941,598.07	0.00
ACTIVOS DIFERIDOS	0.00	0.00	0.00	0.00	0.00
ESTIMACIÓN POR PÉRDIDA O DETERIORO DE ACTIVOS NO CIRCULANTES	0.00	0.00	0.00	0.00	0.00
OTROS ACTIVOS NO CIRCULANTES	0.00	0.00	0.00	0.00	0.00

Bajo protesta de decir verdad declaramos que los Estados Financieros y sus notas, son razonablemente correctos y son responsabilidad del emisor.

ORGANISMO OPERADOR DEL SERVICIO DE LIMPIA  
DEL MUNICIPIO DE SAN PEDRO CHOLULA  
ESTADO ANALÍTICO DEL ACTIVO  
Del 1 de Enero al 31 de Marzo de 2025  
(Cifras en pesos)



C. RUBI VAZQUEZ VAZQUEZ  
COORDINADORA



C. ANGELICA ELIZETH BENAVIDES GONZALEZ  
DIRECTORA ADMINISTRATIVA



ORGANISMO OPERADOR DEL SERVICIO DE LIMPIA  
DEL MUNICIPIO DE SAN PEDRO CHOLULA  
ESTADO ANALÍTICO DE LA DEUDA Y OTROS PASIVOS  
Del 1 de Enero al 31 de Marzo de 2025  
(Cifras en pesos)

DENOMINACIÓN DE LAS DEUDAS	Moneda de Contratación	Institución o País Acreedor	Saldo Inicial del Periodo	Saldo Final del Periodo
<b>DEUDA PÚBLICA</b>				
CORTO PLAZO				
<b>DEUDA INTERNA</b>				
Instituciones de Crédito			0.00	0.00
Títulos y Valores			0.00	0.00
Arrendamientos financieros			0.00	0.00
<b>DEUDA EXTERNA</b>				
Organismos Financieros Internacionales			0.00	0.00
Deuda Bilateral			0.00	0.00
Títulos y Valores			0.00	0.00
Arrendamientos Financieros			0.00	0.00
<b>SUBTOTAL DE DEUDA PÚBLICA A CORTO PLAZO</b>			<b>0.00</b>	<b>0.00</b>
LARGO PLAZO				
<b>DEUDA INTERNA</b>				
Instituciones de Crédito			0.00	0.00
Títulos y Valores			0.00	0.00
Arrendamientos financieros			0.00	0.00
<b>DEUDA EXTERNA</b>				
Organismos Financieros Internacionales			0.00	0.00
Deuda Bilateral			0.00	0.00
Títulos y Valores			0.00	0.00
Arrendamientos Financieros			0.00	0.00
<b>SUBTOTAL DE DEUDA PÚBLICA A LARGO PLAZO</b>			<b>0.00</b>	<b>0.00</b>
<b>TOTAL DE OTROS PASIVOS</b>			<b>5,225,765.54</b>	<b>-370,640.69</b>
<b>TOTAL DE DEUDA PÚBLICA Y OTROS PASIVOS</b>			<b>5,225,765.54</b>	<b>-370,640.69</b>

Bajo protesta de decir verdad declaramos que los Estados Financieros y sus notas, son razonablemente correctos y son responsabilidad del emisor.

C. RUBI VAZQUEZ VAZQUEZ  
COORDINADORA

C. ANGELICA ELIZETH BENAVIDES GONZALEZ  
DIRECTORA ADMINISTRATIVA



ORGANISMO OPERADOR DEL SERVICIO DE LIMPIA  
 DEL MUNICIPIO DE SAN PEDRO CHOLULA  
 ESTADO ANALÍTICO DE INGRESOS  
 Del 1 de Enero al 31 de Marzo de 2025  
 (Cifras en pesos)

Rubro de Ingresos	Ingreso Estimado (1)	Ampliaciones y Reducciones (2)	Ingreso Modificado (3=1+2)	Ingreso Devengado (4)	Ingreso Recaudado (5)	Diferencia (6=5-1)
IMPUESTOS	0.00	0.00	0.00	0.00	0.00	0.00
CUOTAS Y APORTACIONES DE SEGURIDAD SOCIAL	0.00	0.00	0.00	0.00	0.00	0.00
CONTRIBUCIONES DE MEJORAS	0.00	0.00	0.00	0.00	0.00	0.00
DERECHOS	0.00	0.00	0.00	0.00	0.00	0.00
PRODUCTOS	0.00	0.00	0.00	131.72	131.72	131.72
APROVECHAMIENTOS	0.00	0.00	0.00	0.00	0.00	0.00
INGRESOS POR VENTAS DE BIENES, PRESTACIÓN DE SERVICIOS Y OTROS INGRESOS	0.00	0.00	0.00	0.00	0.00	0.00
PARTICIPACIONES, APORTACIONES, CONVENIOS, INCENTIVOS DERIV. DE LA COLAB. FISCAL Y FONDOS DIST. DE APORT	0.00	0.00	0.00	0.00	0.00	0.00
TRANSFERENCIAS, ASIGNACIONES, SUBSIDIOS Y SUBVENCIONES, Y PENSIONES Y JUBILACIONES	50,341,786.14	0.00	50,341,786.14	8,971,573.77	8,971,507.63	-41,370,278.51
INGRESOS DERIVADOS DE FINANCIAMIENTOS	0.00	0.00	0.00	0.00	0.00	0.00
TOTAL	50,341,786.14	0.00	50,341,786.14	8,971,705.49	8,971,639.35	
					Ingresos Excedentes	0.00

ORGANISMO OPERADOR DEL SERVICIO DE LIMPIA  
 DEL MUNICIPIO DE SAN PEDRO CHOLULA  
 ESTADO ANALÍTICO DE INGRESOS  
 Del 1 de Enero al 31 de Marzo de 2025  
 (Cifras en pesos)

Estado Analítico de Ingresos por Fuente de Financiamiento	Ingreso Estimado (1)	Ampliaciones/ Reducciones (2)	Ingreso Modificado (3=1+2)	Ingreso Devengado (4)	Ingreso Recaudado (5)	Diferencia (6=5-1)
INGRESOS DEL PODER EJECUTIVO FEDERAL O ESTATAL Y DE LOS MUNICIPIOS	0.00	0.00	0.00	0.00	0.00	0.00
IMPUESTOS	0.00	0.00	0.00	0.00	0.00	0.00
CUOTAS Y APORTACIONES DE SEGURIDAD SOCIAL	0.00	0.00	0.00	0.00	0.00	0.00
CONTRIBUCIONES DE MEJORAS	0.00	0.00	0.00	0.00	0.00	0.00
DERECHOS	0.00	0.00	0.00	0.00	0.00	0.00
PRODUCTOS	0.00	0.00	0.00	0.00	0.00	0.00
APROVECHAMIENTOS	0.00	0.00	0.00	0.00	0.00	0.00
PARTICIPACIONES, APORTACIONES, CONVENIOS, INCENTIVOS DERIV. DE LA COLAB. FISCAL Y FONDOS DIST. DE AFORT	0.00	0.00	0.00	0.00	0.00	0.00
TRANSFERENCIAS, ASIGNACIONES, SUBSIDIOS Y SUBVENCIONES, Y PENSIONES Y JUBILACIONES	0.00	0.00	0.00	0.00	0.00	0.00
INGRESOS DE LOS ENTES PÚBLICOS DE LOS PODERES LEGISLATIVO Y JUDICIAL, DE LOS ÓRGANOS AUTÓNOMOS Y DEL SECTOR PARAESTATAL O PARAMUNICIPAL, ASÍ COMO DE LAS EMPRESAS PRODUCTIVAS DEL ESTADO	50,341,786.14	0.00	50,341,786.14	8,971,705.49	8,971,639.35	-41,370,146.79
CUOTAS Y APORTACIONES DE SEGURIDAD SOCIAL	0.00	0.00	0.00	0.00	0.00	0.00
PRODUCTOS	0.00	0.00	0.00	131.72	131.72	131.72
INGRESOS POR VENTAS DE BIENES, PRESTACIÓN DE SERVICIOS Y OTROS INGRESOS	0.00	0.00	0.00	0.00	0.00	0.00
TRANSFERENCIAS, ASIGNACIONES, SUBSIDIOS Y SUBVENCIONES, Y PENSIONES Y JUBILACIONES	50,341,786.14	0.00	50,341,786.14	8,971,573.77	8,971,507.63	-41,370,278.51



ORGANISMO OPERADOR DEL SERVICIO DE LIMPIA  
 DEL MUNICIPIO DE SAN PEDRO CHOLULA  
 ESTADO ANALÍTICO DE INGRESOS  
 Del 1 de Enero al 31 de Marzo de 2025  
 (Cifras en pesos)

Estado Analítico de Ingresos Por Fuente de Financiamiento	Ingreso Estimado (1)	Ampliaciones/ Reducciones (2)	Ingreso Modificado (3=1+2)	Ingreso Devengado (4)	Ingreso Recaudado (5)	Diferencia (6=5-1)
INGRESOS DERIVADOS DE FINANCIAMIENTO	0.00	0.00	0.00	0.00	0.00	0.00
INGRESOS DERIVADOS DE FINANCIAMIENTOS	0.00	0.00	0.00	0.00	0.00	0.00
TOTAL	50,341,786.14	0.00	50,341,786.14	8,971,705.49	8,971,639.35	
						Ingresos Excedentes 0.00

Bajo protesta de decir verdad declaramos que los Estados Financieros y sus notas,  
 son razonablemente correctos y son responsabilidad del emisor.

*[Handwritten Signature]*  
 C. RUBI VÁZQUEZ VÁZQUEZ  
 COORDINADORA

C. ANGELICA ELIZETH BENAVIDES GONZALEZ  
 DIRECTORA ADMINISTRATIVA



ORGANISMO OPERADOR DEL SERVICIO DE LUCIA  
 DEL MUNICIPIO DE SAN PEDRO CHOLULA  
 ESTADO ANALÍTICO DEL EJERCICIO DEL PRESUPUESTO DE EGRESOS  
 CLASIFICACIÓN ADMINISTRATIVA  
 Del 1 de Enero al 31 de Marzo de 2025  
 (Cifras en pesos)

Concepto	Egreso Aprobado (1)	Ampliaciones/Reducciones (2)	Egreso Modificado (3=1+2)	Egreso Devengado (4)	Egreso Pagado (5)	Subejercicio (6=3-4)
3						
3.1	50,341,786.14	0.00	50,341,786.14	8,104,476.03	8,061,754.67	42,237,310.11
3.1.1	50,341,786.14	0.00	50,341,786.14	8,104,476.03	8,061,754.67	42,237,310.11
3.1.1.1	50,341,786.14	0.00	50,341,786.14	8,104,476.03	8,061,754.67	42,237,310.11
3.1.1.1.2	50,341,786.14	0.00	50,341,786.14	8,104,476.03	8,061,754.67	42,237,310.11
000						
000	0.00	0.00	0.00	0.00	0.00	0.00
1	0.00	0.00	0.00	0.00	0.00	0.00
2	50,341,786.14	0.00	50,341,786.14	8,104,476.03	8,061,754.67	42,237,310.11
3	0.00	0.00	0.00	0.00	0.00	0.00
4	0.00	0.00	0.00	0.00	0.00	0.00
5	0.00	0.00	0.00	0.00	0.00	0.00
TOTAL DEL EGRESO	50,341,786.14	0.00	50,341,786.14	8,104,476.03	8,061,754.67	42,237,310.11


GOBIERNO (FEDERAL/ESTATAL/MUNICIPAL) DE ORGANISMO OPERADOR DEL SERVICIO DE LIMPIA  
 DEL MUNICIPIO DE SAN PEDRO CHOLULA  
 ESTADO ANALÍTICO DEL EJERCICIO DEL PRESUPUESTO DE EGRESOS  
 CLASIFICACIÓN ADMINISTRATIVA  
 Del 1 de Enero al 31 de Marzo de 2025  
 (Cifras en pesos)

Concepto	Egreso Aprobado (1)	Ampliaciones/Reducciones (2)	Egreso Modificado (3=1+2)	Egreso Devengado (4)	Egreso Pagado (5)	Subejercicio (6=3-4)
PODER EJECUTIVO	0.00	0.00	0.00	0.00	0.00	0.00
PODER LEGISLATIVO	0.00	0.00	0.00	0.00	0.00	0.00
PODER JUDICIAL	0.00	0.00	0.00	0.00	0.00	0.00
ÓRGANOS AUTÓNOMOS	0.00	0.00	0.00	0.00	0.00	0.00
<b>TOTAL DEL EGRESO</b>	<b>0.00</b>	<b>0.00</b>	<b>0.00</b>	<b>0.00</b>	<b>0.00</b>	<b>0.00</b>

*Handwritten signature and mark*

SECTOR PARAESTATAL DEL GOBIERNO (FEDERAL/ESTATAL/MUNICIPAL) DE ORGANISMO OPERADOR DEL SERVICIO DE LIMPIA  
 DEL MUNICIPIO DE SAN PEDRO CHOLULA  
 ESTADO ANALÍTICO DEL EJERCICIO DEL PRESUPUESTO DE EGRESOS  
 CLASIFICACIÓN ADMINISTRATIVA  
 Del 1 de Enero al 31 de Marzo de 2025  
 (Cifras en pesos)


Concepto	Egreso Aprobado (1)	Ampliaciones/Reducciones (2)	Egreso Modificado (3=1+2)	Egreso Devengado (4)	Egreso Pagado (5)	Subejercicio (6=3-4)
ENTIDADES PARAESTATALES Y FIDEICOMISOS NO EMPRESARIALES Y NO FINANCIEROS	0.00	0.00	0.00	0.00	0.00	0.00
INSTITUCIONES PÚBLICAS DE LA SEGURIDAD SOCIAL	0.00	0.00	0.00	0.00	0.00	0.00
ENTIDADES PARAESTATALES EMPRESARIALES NO FINANCIERAS CON PARTICIPACIÓN ESTATAL MAYORITARIA	0.00	0.00	0.00	0.00	0.00	0.00
FIDEICOMISOS EMPRESARIALES NO FINANCIEROS CON PARTICIPACIÓN ESTATAL MAYORITARIA	0.00	0.00	0.00	0.00	0.00	0.00
ENTIDADES PARAESTATALES EMPRESARIALES FINANCIERAS MONETARIAS CON PARTICIPACIÓN ESTATAL MAYORITARIA	0.00	0.00	0.00	0.00	0.00	0.00
ENTIDADES PARAESTATALES EMPRESARIALES FINANCIERAS NO MONETARIAS CON PARTICIPACIÓN ESTATAL MAYORITARIA	0.00	0.00	0.00	0.00	0.00	0.00
FIDEICOMISOS FINANCIEROS PÚBLICOS CON PARTICIPACIÓN ESTATAL MAYORITARIA	0.00	0.00	0.00	0.00	0.00	0.00
ENTIDADES PARAMUNICIPALES (EN SUS DIFERENTES CLASIFICACIONES)	50,341,786.14	0.00	50,341,786.14	8,104,476.03	8,061,754.67	42,237,310.11
TOTAL DEL EGRESO	50,341,786.14	0.00	50,341,786.14	8,104,476.03	8,061,754.67	42,237,310.11



Bajo protesta de decir verdad declaramos que los Estados Financieros y sus notas, son razonablemente correctos y son responsabilidad del emisor.

C. RUBI VAZQUEZ VAZQUEZ  
 COORDINADORA


C. ANGELICA ELIZETH BENAVIDES GONZALEZ  
 DIRECTORA ADMINISTRATIVA





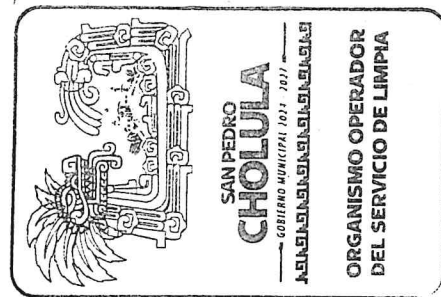
ORGANISMO OPERADOR DEL SERVICIO DE LIMPIA  
DEL MUNICIPIO DE SAN PEDRO CHOLULA  
ESTADO ANALÍTICO DEL EJERCICIO DEL PRESUPUESTO DE EGRESOS  
CLASIFICACIÓN ECONÓMICA (POR TIPO DE GASTO)  
Del 1 de Enero al 31 de Marzo de 2025  
(Cifras en pesos)

Concepto	Egreso Aprobado (1)	Ampliaciones/Reducciones (2)	Egreso Modificado (3=1+2)	Egreso Devengado (4)	Egreso Pagado (5)	Subejercicio (6=3-4)
1 GASTO CORRIENTE	50,341,786.14	0.00	50,341,786.14	8,104,476.03	8,061,754.67	42,237,310.11
2 GASTO DE CAPITAL	0.00	0.00	0.00	0.00	0.00	0.00
3 AMORTIZACIÓN DE LA DEUDA Y DISMINUCIÓN DE PASIVOS	0.00	0.00	0.00	0.00	0.00	0.00
4 PENSIONES Y JUBILACIONES	0.00	0.00	0.00	0.00	0.00	0.00
5 PARTICIPACIONES	0.00	0.00	0.00	0.00	0.00	0.00
<b>TOTAL DEL EGRESO</b>	<b>50,341,786.14</b>	<b>0.00</b>	<b>50,341,786.14</b>	<b>8,104,476.03</b>	<b>8,061,754.67</b>	<b>42,237,310.11</b>

Bajo protesta de decir verdad declaramos que los Estados Financieros y sus notas, son razonablemente correctos y son responsabilidad del emisor.

  
C. RUBI VAZQUEZ VAZQUEZ  
COORDINADORA

  
C. ANGÉLICA ELIZETH BENAVIDES GONZALEZ  
DIRECTORA ADMINISTRATIVA



ORGANISMO OPERADOR DEL SERVICIO DE LIMPIA  
DEL MUNICIPIO DE SAN PEDRO CHOLULA  
ESTADO ANALÍTICO DEL EJERCICIO DEL PRESUPUESTO DE EGRESOS  
CLASIFICACIÓN POR OBJETO DEL GASTO (CAPÍTULO Y CONCEPTO)  
Del 1 de Enero al 31 de Marzo de 2025  
(Cifras en pesos)

Concepto	Egreso Aprobado (1)	Ampliaciones/ Reducciones (2)	Egreso Modificado (3=1+2)	Egreso Devengado (4)	Egreso Pagado (5)	Subejercicio (6=3-4)
1 SERVICIOS PERSONALES	17,441,119.58	0.00	17,441,119.58	3,863,606.29	3,820,901.17	13,577,513.29
1.1 REMUNERACIONES AL PERSONAL DE CARÁCTER PERMANENTE	9,902,457.60	0.00	9,902,457.60	3,496,341.96	3,496,341.96	6,406,115.64
1.2 REMUNERACIONES AL PERSONAL DE CARÁCTER TRANSITORIO	206,362.55	0.00	206,362.55	0.00	0.00	206,362.55
1.3 REMUNERACIONES ADICIONALES Y ESPECIALES	6,337,470.63	0.00	6,337,470.63	113,761.72	71,056.60	6,223,708.91
1.4 SEGURIDAD SOCIAL	0.00	0.00	0.00	0.00	0.00	0.00
1.5 OTRAS PRESTACIONES SOCIALES Y ECONÓMICAS	994,828.80	0.00	994,828.80	253,502.61	253,502.61	741,326.19
1.6 PREVISIONES	0.00	0.00	0.00	0.00	0.00	0.00
1.7 PAGO DE ESTÍMULOS A LAS Y LOS SERVIDORES PÚBLICOS	0.00	0.00	0.00	0.00	0.00	0.00
2 MATERIALES Y SUMINISTROS	7,753,962.27	0.00	7,753,962.27	0.00	0.00	7,753,962.27
2.1 MATERIALES DE ADMINISTRACIÓN, EMISIÓN DE DOCUMENTOS Y ARTÍCULOS OFICIALES	127,545.00	0.00	127,545.00	0.00	0.00	127,545.00
2.2 ALIMENTOS Y UTENSILIOS	8,500.00	0.00	8,500.00	0.00	0.00	8,500.00
2.3 MATERIAS PRIMAS Y MATERIALES DE PRODUCCIÓN Y COMERCIALIZACIÓN	0.00	0.00	0.00	0.00	0.00	0.00
2.4 MATERIALES Y ARTÍCULOS DE CONSTRUCCIÓN Y DE REPARACIÓN	0.00	0.00	0.00	0.00	0.00	0.00
2.5 PRODUCTOS QUÍMICOS, FARMACÉUTICOS Y DE LABORATORIO	4,000.00	0.00	4,000.00	0.00	0.00	4,000.00
2.6 COMBUSTIBLES, LUBRICANTES Y ADITIVOS	7,563,727.27	0.00	7,563,727.27	0.00	0.00	7,563,727.27
2.7 VESTUARIO, BLANCOS, PRENDAS DE PROTECCIÓN Y ARTÍCULOS DEPORTIVOS	50,190.00	0.00	50,190.00	0.00	0.00	50,190.00
2.8 MATERIALES Y SUMINISTROS PARA SEGURIDAD PÚBLICA	0.00	0.00	0.00	0.00	0.00	0.00
2.9 HERRAMIENTAS, REFACCIONES Y ACCESORIOS MENORES	0.00	0.00	0.00	0.00	0.00	0.00
3 SERVICIOS GENERALES	25,146,704.29	0.00	25,146,704.29	4,240,869.74	4,240,853.50	20,905,834.55
3.1 SERVICIOS BÁSICOS	1.00	0.00	1.00	0.00	0.00	1.00
3.2 SERVICIOS DE ARRENDAMIENTO	24,576,763.00	0.00	24,576,763.00	4,147,803.00	4,147,803.00	20,428,960.00
3.3 SERVICIOS PROFESIONALES, CIENTÍFICOS, TÉCNICOS Y OTROS SERVICIOS	33,001.00	0.00	33,001.00	0.00	0.00	33,001.00
3.4 SERVICIOS FINANCIEROS, BANCARIOS Y	19,896.58	0.00	19,896.58	1,821.74	1,805.50	18,074.84

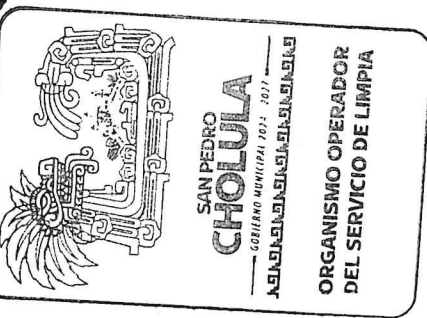
ORGANISMO OPERADOR DEL SERVICIO DE LIMPIA  
DEL MUNICIPIO DE SAN PEDRO CHOLULA  
ESTADO ANALÍTICO DEL EJERCICIO DEL PRESUPUESTO DE EGRESOS  
CLASIFICACIÓN POR OBJETO DEL GASTO (CAPÍTULO Y CONCEPTO)  
Del 1 de Enero al 31 de Marzo de 2025  
(Cifras en pesos)

Concepto	Egreso Aprobado (1)	Ampliaciones/Reducciones (2)	Egreso Modificado (3=1+2)	Egreso Devengado (4)	Egreso Pagado (5)	Subejercicio (6=3-4)
COMERCIALES						
3.5 SERVICIOS DE INSTALACIÓN, REPARACIÓN, MANTENIMIENTO Y CONSERVACIÓN	0.00	0.00	0.00	0.00	0.00	0.00
3.6 SERVICIOS DE COMUNICACIÓN SOCIAL Y PUBLICIDAD	0.00	0.00	0.00	0.00	0.00	0.00
3.7 SERVICIOS DE TRASLADO Y VIÁTICOS	0.00	0.00	0.00	0.00	0.00	0.00
3.8 SERVICIOS OFICIALES	0.00	0.00	0.00	0.00	0.00	0.00
3.9 OTROS SERVICIOS GENERALES	517,042.71	0.00	517,042.71	91,245.00	91,245.00	425,797.71
4 TRANSFERENCIAS, ASIGNACIONES, SUBSIDIOS Y OTRAS AYUDAS	0.00	0.00	0.00	0.00	0.00	0.00
4.1 TRANSFERENCIAS INTERNAS Y ASIGNACIONES AL SECTOR PÚBLICO	0.00	0.00	0.00	0.00	0.00	0.00
4.2 TRANSFERENCIAS AL RESTO DEL SECTOR PÚBLICO	0.00	0.00	0.00	0.00	0.00	0.00
4.3 SUBSIDIOS Y SUBVENCIONES	0.00	0.00	0.00	0.00	0.00	0.00
4.4 AYUDAS SOCIALES	0.00	0.00	0.00	0.00	0.00	0.00
4.5 PENSIONES Y JUBILACIONES	0.00	0.00	0.00	0.00	0.00	0.00
4.6 TRANSFERENCIAS A FIDEICOMISOS, MANDATOS Y OTROS ANÁLOGOS	0.00	0.00	0.00	0.00	0.00	0.00
4.7 TRANSFERENCIAS A LA SEGURIDAD SOCIAL	0.00	0.00	0.00	0.00	0.00	0.00
4.8 DONATIVOS	0.00	0.00	0.00	0.00	0.00	0.00
4.9 TRANSFERENCIAS AL EXTERIOR	0.00	0.00	0.00	0.00	0.00	0.00
5 BIENES MUEBLES, INMUEBLES E INTANGIBLES	0.00	0.00	0.00	0.00	0.00	0.00
5.1 MOBILIARIO Y EQUIPO DE ADMINISTRACIÓN	0.00	0.00	0.00	0.00	0.00	0.00
5.2 MOBILIARIO Y EQUIPO EDUCACIONAL Y RECREATIVO	0.00	0.00	0.00	0.00	0.00	0.00
5.3 EQUIPO E INSTRUMENTAL MÉDICO Y DE LABORATORIO	0.00	0.00	0.00	0.00	0.00	0.00
5.4 VEHÍCULOS Y EQUIPO DE TRANSPORTE	0.00	0.00	0.00	0.00	0.00	0.00
5.5 EQUIPO DE DEFENSA Y SEGURIDAD	0.00	0.00	0.00	0.00	0.00	0.00
5.6 MAQUINARIA, OTROS EQUIPOS Y HERRAMIENTAS	0.00	0.00	0.00	0.00	0.00	0.00
5.7 ACTIVOS BIOLÓGICOS	0.00	0.00	0.00	0.00	0.00	0.00
5.8 BIENES INMUEBLES	0.00	0.00	0.00	0.00	0.00	0.00
5.9 ACTIVOS INTANGIBLES	0.00	0.00	0.00	0.00	0.00	0.00
6 INVERSIÓN PÚBLICA	0.00	0.00	0.00	0.00	0.00	0.00

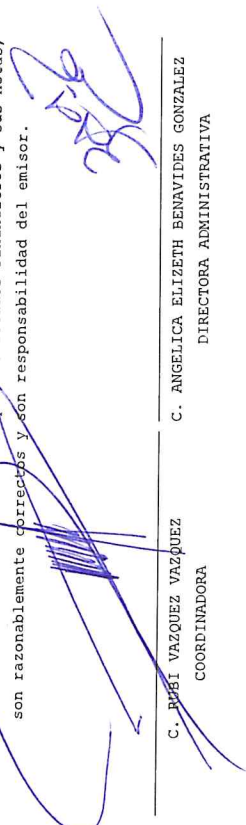
ORGANISMO OPERADOR DEL SERVICIO DE LIMPIA  
DEL MUNICIPIO DE SAN PEDRO CHOLULA  
ESTADO ANALÍTICO DEL EJERCICIO DEL PRESUPUESTO DE EGRESOS  
CLASIFICACIÓN POR OBJETO DEL GASTO (CAPÍTULO Y CONCEPTO)  
Del 1 de Enero al 31 de Marzo de 2025  
(Cifras en pesos)

Concepto	Egreso Aprobado (1)	Ampliaciones/Reducciones (2)	Egreso Modificado (3=1+2)	Egreso Devengado (4)	Egreso Pagado (5)	Subejercicio (6=3-4)
6.1 OBRA PÚBLICA EN BIENES DE DOMINIO PÚBLICO	0.00	0.00	0.00	0.00	0.00	0.00
6.2 OBRA PÚBLICA EN BIENES PROPIOS	0.00	0.00	0.00	0.00	0.00	0.00
6.3 PROYECTOS PRODUCTIVOS Y ACCIONES DE FOMENTO	0.00	0.00	0.00	0.00	0.00	0.00
7 INVERSIONES FINANCIERAS Y OTRAS PROVISIONES	0.00	0.00	0.00	0.00	0.00	0.00
7.1 INVERSIONES PARA EL FOMENTO DE ACTIVIDADES PRODUCTIVAS	0.00	0.00	0.00	0.00	0.00	0.00
7.2 ACCIONES Y PARTICIPACIONES DE CAPITAL	0.00	0.00	0.00	0.00	0.00	0.00
7.3 COMPRA DE TÍTULOS Y VALORES	0.00	0.00	0.00	0.00	0.00	0.00
7.4 CONCESIÓN DE PRÉSTAMOS	0.00	0.00	0.00	0.00	0.00	0.00
7.5 INVERSIONES EN FIDEICOMISOS, MANDATOS Y OTROS ANÁLOGOS	0.00	0.00	0.00	0.00	0.00	0.00
7.6 OTRAS INVERSIONES FINANCIERAS	0.00	0.00	0.00	0.00	0.00	0.00
7.9 PROVISIONES PARA CONTINGENCIAS Y OTRAS EROGACIONES ESPECIALES	0.00	0.00	0.00	0.00	0.00	0.00
8 PARTICIPACIONES Y APORTACIONES	0.00	0.00	0.00	0.00	0.00	0.00
8.1 PARTICIPACIONES	0.00	0.00	0.00	0.00	0.00	0.00
8.3 APORTACIONES	0.00	0.00	0.00	0.00	0.00	0.00
8.5 CONVENIOS	0.00	0.00	0.00	0.00	0.00	0.00
9 DEUDA PÚBLICA	0.00	0.00	0.00	0.00	0.00	0.00
9.1 AMORTIZACIÓN DE LA DEUDA PÚBLICA	0.00	0.00	0.00	0.00	0.00	0.00
9.2 INTERESES DE LA DEUDA PÚBLICA	0.00	0.00	0.00	0.00	0.00	0.00
9.3 COMISIONES DE LA DEUDA PÚBLICA	0.00	0.00	0.00	0.00	0.00	0.00
9.4 GASTOS DE LA DEUDA PÚBLICA	0.00	0.00	0.00	0.00	0.00	0.00
9.5 COSTO POR COBERTURAS	0.00	0.00	0.00	0.00	0.00	0.00
9.6 APOYOS FINANCIEROS	0.00	0.00	0.00	0.00	0.00	0.00
9.9 ADEUDOS DE EJERCICIOS FISCALES ANTERIORES (ADEFAS)	0.00	0.00	0.00	0.00	0.00	0.00
TOTAL DEL EGRESO	50,341,786.14	0.00	50,341,786.14	8,104,476.03	8,061,754.67	42,237,310.11

ORGANISMO OPERADOR DEL SERVICIO DE LIMPIA  
DEL MUNICIPIO DE SAN PEDRO CHOLULA  
ESTADO ANALÍTICO DEL EJERCICIO DEL PRESUPUESTO DE EGRESOS  
CLASIFICACIÓN POR OBJETO DEL GASTO (CAPÍTULO Y CONCEPTO)  
Del 1 de Enero al 31 de Marzo de 2025  
(Cifras en pesos)




Bajo protesta de decir verdad declaramos que los Estados Financieros y sus notas,  
son razonablemente correctos y son responsabilidad del emisor.



C. RUBI VAZQUEZ VAZQUEZ  
COORDINADORA

C. ANGELICA ELIZETH BENAVIDES GONZALEZ  
DIRECTORA ADMINISTRATIVA




ORGANISMO OPERADOR DEL SERVICIO DE LIMPIA  
DEL MUNICIPIO DE SAN PEDRO CHOLULA  
ESTADO ANALÍTICO DEL EJERCICIO DEL PRESUPUESTO DE EGRESOS  
CLASIFICACIÓN FUNCIONAL (FINALIDAD Y FUNCIÓN)  
Del 1 de Enero al 31 de Marzo de 2025  
(Cifras en pesos)

Concepto	Egreso Aprobado (1)	Ampliaciones/Reducciones (2)	Egreso Modificado (3=1+2)	Egreso Devengado (4)	Egreso Pagado (5)	Subejercicio (6=3-4)
1 GOBIERNO	0.00	0.00	0.00	0.00	0.00	0.00
1.1 LEGISLACION	0.00	0.00	0.00	0.00	0.00	0.00
1.2 JUSTICIA	0.00	0.00	0.00	0.00	0.00	0.00
1.3 COORDINACION DE LA POLITICA DE GOBIERNO	0.00	0.00	0.00	0.00	0.00	0.00
1.4 RELACIONES EXTERIORES	0.00	0.00	0.00	0.00	0.00	0.00
1.5 ASUNTOS FINANCIEROS Y HACENDARIOS	0.00	0.00	0.00	0.00	0.00	0.00
1.6 SEGURIDAD NACIONAL	0.00	0.00	0.00	0.00	0.00	0.00
1.7 ASUNTOS DE ORDEN PUBLICO Y DE SEGURIDAD INTERIOR	0.00	0.00	0.00	0.00	0.00	0.00
1.8 OTROS SERVICIOS GENERALES	0.00	0.00	0.00	0.00	0.00	0.00
2 DESARROLLO SOCIAL	50,341,786.14	0.00	50,341,786.14	8,104,476.03	8,061,754.67	42,237,310.11
2.1 PROTECCION AMBIENTAL	50,341,786.14	0.00	50,341,786.14	8,104,476.03	8,061,754.67	42,237,310.11
2.2 VIVIENDA Y SERVICIOS A LA COMUNIDAD	0.00	0.00	0.00	0.00	0.00	0.00
2.3 SALUD	0.00	0.00	0.00	0.00	0.00	0.00
2.4 RECREACION, CULTURA Y OTRAS MANIFESTACIONES SOCIALES	0.00	0.00	0.00	0.00	0.00	0.00
2.5 EDUCACION	0.00	0.00	0.00	0.00	0.00	0.00
2.6 PROTECCION SOCIAL	0.00	0.00	0.00	0.00	0.00	0.00
2.7 OTROS ASUNTOS SOCIALES	0.00	0.00	0.00	0.00	0.00	0.00
3 DESARROLLO ECONOMICO	0.00	0.00	0.00	0.00	0.00	0.00
3.1 ASUNTOS ECONOMICOS, COMERCIALES Y LABORALES EN GENERAL	0.00	0.00	0.00	0.00	0.00	0.00
3.2 AGROPECUARIA, SILVICULTURA, PESCA Y CAZA	0.00	0.00	0.00	0.00	0.00	0.00
3.3 COMESTIBLES Y ENERGIA	0.00	0.00	0.00	0.00	0.00	0.00
3.4 MINERIA, MANUFACTURAS Y CONSTRUCCION	0.00	0.00	0.00	0.00	0.00	0.00
3.5 TRANSPORTE	0.00	0.00	0.00	0.00	0.00	0.00
3.6 COMUNICACIONES	0.00	0.00	0.00	0.00	0.00	0.00
3.7 TURISMO	0.00	0.00	0.00	0.00	0.00	0.00
3.8 CIENCIA, TECNOLOGIA E INNOVACION	0.00	0.00	0.00	0.00	0.00	0.00
3.9 OTRAS INDUSTRIAS Y OTROS ASUNTOS ECONOMICOS	0.00	0.00	0.00	0.00	0.00	0.00
4 OTRAS NO CLASIFICADAS EN FUNCIONES ANTERIORES	0.00	0.00	0.00	0.00	0.00	0.00

ORGANISMO OPERADOR DEL SERVICIO DE LIMPIA  
DEL MUNICIPIO DE SAN PEDRO CHOLULA  
ESTADO ANALÍTICO DEL EJERCICIO DEL PRESUPUESTO DE EGRESOS  
CLASIFICACIÓN FUNCIONAL (FINALIDAD Y FUNCIÓN)  
Del 1 de Enero al 31 de Marzo de 2025  
(Cifras en pesos)

Concepto	Egreso Aprobado (1)	Ampliaciones/Reducciones (2)	Egreso Modificado (3=1+2)	Egreso Devengado (4)	Egreso Pagado (5)	Subejercicio (6=3-4)
4.1 TRANSACCIONES DE LA DEUDA PUBLICA / COSTO FINANCIERO DE LA DEUDA	0.00	0.00	0.00	0.00	0.00	0.00
4.2 TRANSFERENCIAS, PARTICIPACIONES Y APORTACIONES ENTRE DIFERENTES NIVELES Y ORDENES DE GOBIERNO	0.00	0.00	0.00	0.00	0.00	0.00
4.3 SANEAMIENTO DEL SISTEMA FINANCIERO	0.00	0.00	0.00	0.00	0.00	0.00
4.4 ADEUDOS DE EJERCICIOS FISCALES ANTERIORES	0.00	0.00	0.00	0.00	0.00	0.00
<b>TOTAL DEL EGRESO</b>	<b>50,341,786.14</b>	<b>0.00</b>	<b>50,341,786.14</b>	<b>8,104,476.03</b>	<b>8,061,754.67</b>	<b>42,237,310.11</b>




Bajo protesta de decir verdad declaramos que los Estados Financieros y sus notas, son razonablemente correctas y son responsabilidad del emisor.

*[Signature]*

C. RUBI VAZQUEZ VAZQUEZ  
COORDINADORA

C. ANGELICA ELIZETH BENAVIDES GONZALEZ  
DIRECTORA ADMINISTRATIVA



ORGANISMO OPERADOR DEL SERVICIO DE LIMPIA  
 DEL MUNICIPIO DE SAN PEDRO CHOLULA  
 ENDEUDAMIENTO NETO  
 Del 1 de Enero al 31 de Marzo de 2025  
 (Cifras en pesos)

Identificación de Crédito o Instrumento	Contratación/Colocación A	Amortización B	Endeudamiento Neto C = A - B
Créditos Bancarios			
Total Créditos Bancarios	0.00	0.00	0.00
Otros Instrumentos de Deuda			
Total Otros Instrumentos de Deuda	0.00	0.00	0.00
TOTAL	0.00	0.00	0.00

Bajo protesta de decir verdad declaramos que los Estados Financieros y sus notas, son razonablemente correctos y son responsabilidad del emisor.

*[Handwritten signature in blue ink]*

*[Handwritten signature in blue ink]*

C. RUBI VAZQUEZ VAZQUEZ  
 COORDINADORA

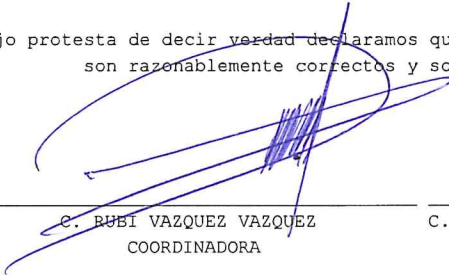
C. ANGELICA ELIZETH BENAVIDES GONZALEZ  
 DIRECTORA ADMINISTRATIVA




ORGANISMO OPERADOR DEL SERVICIO DE LIMPIA  
 DEL MUNICIPIO DE SAN PEDRO CHOLULA  
 INTERESES DE LA DEUDA  
 Del 1 de Enero al 31 de Marzo de 2025  
 (Cifras en pesos)

Identificación de Crédito o Instrumento	Devengado	Pagado
Créditos Bancarios		
Total de Intereses de Créditos Bancarios	0.00	0.00
Otros Instrumentos de Deuda		
Total de Intereses de Otros Instrumentos de Deuda	0.00	0.00
TOTAL	0.00	0.00

Bajo protesta de decir verdad declaramos que los Estados Financieros y sus notas,  
 son razonablemente correctos y son responsabilidad del emisor.

  
 C. RUBI VAZQUEZ VAZQUEZ  
 COORDINADORA

  
 C. ANGELICA ELIZETH BENAVIDES GONZALEZ  
 DIRECTORA ADMINISTRATIVA



ORGANISMO OPERADOR DEL SERVICIO DE LIMPIEZA DEL MUNICIPIO DE SAN PEDRO CHOLULA  
 FLUJO DE FONDOS  
 Del 1 de Enero al 31 de Marzo de 2025  
 (Cifras en pesos)

R/C	Rubro/Capítulo	Estimado/ Aprobado	Ampliaciones/ Reducciones	Modificado	Devengado	Recaudado/ Pagado	CxC/ CxP
	<b>RUBROS DE INGRESO</b>	50,341,786.14	0.00	50,341,786.14	8,971,705.49	6,971,639.35	66.14
1	IMPUESTOS	0.00	0.00	0.00	0.00	0.00	0.00
2	CUOTAS Y APORTACIONES DE SEGURIDAD SOCIAL	0.00	0.00	0.00	0.00	0.00	0.00
3	CONTRIBUCIONES DE MEJORAS	0.00	0.00	0.00	0.00	0.00	0.00
4	DERECHOS	0.00	0.00	0.00	0.00	0.00	0.00
5	PRODUCTOS	0.00	0.00	0.00	131.72	131.72	0.00
6	APROVECHAMIENTOS	0.00	0.00	0.00	0.00	0.00	0.00
7	INGRESOS POR VENTAS DE BIENES, PRESTACIÓN DE SERVICIOS Y OTROS INGRESOS	0.00	0.00	0.00	0.00	0.00	0.00
8	PARTICIPACIONES, APORTACIONES, CONVENIOS, INCENTIVOS DERIV. DE LA COLAB. FISCAL Y FONDOS DIST. DE APORT	0.00	0.00	0.00	0.00	0.00	0.00
9	TRANSFERENCIAS, ASIGNACIONES, SUBSIDIOS Y SUBVENCIÓNES, Y PENSIONES Y JUBILACIONES	50,341,786.14	0.00	50,341,786.14	8,971,573.77	6,971,507.63	66.14
0	INGRESOS DERIVADOS DE FINANCIAMIENTOS	0.00	0.00	0.00	0.00	0.00	0.00
	<b>CAPÍTULOS DE GASTO</b>	50,341,786.14	0.00	50,341,786.14	8,104,476.03	6,061,754.67	42,721.36
1	SERVICIOS PERSONALES	17,441,119.58	0.00	17,441,119.58	3,863,606.29	3,820,901.17	42,705.12
2	MATERIALES Y SUMINISTROS	7,753,962.27	0.00	7,753,962.27	0.00	0.00	0.00
3	SERVICIOS GENERALES	25,146,704.29	0.00	25,146,704.29	4,240,869.74	4,240,853.50	16.24
4	TRANSFERENCIAS, ASIGNACIONES, SUBSIDIOS Y OTRAS AYUDAS	0.00	0.00	0.00	0.00	0.00	0.00
5	BIENES MUEBLES, INMUEBLES E INTANGIBLES	0.00	0.00	0.00	0.00	0.00	0.00
6	INVERSIÓN PÚBLICA	0.00	0.00	0.00	0.00	0.00	0.00
7	INVERSIONES FINANCIERAS Y OTRAS PROVISIONES	0.00	0.00	0.00	0.00	0.00	0.00
8	PARTICIPACIONES Y APORTACIONES	0.00	0.00	0.00	0.00	0.00	0.00
9	DEUDA PÚBLICA	0.00	0.00	0.00	0.00	0.00	0.00
	<b>SUPERÁVIT/DÉFICIT</b>	0.00	0.00	0.00	867,229.46	909,884.68	-42,655.22

ORGANISMO OPERADOR DEL SERVICIO DE LIMPIEZA  
 DEL MUNICIPIO DE SAN PEDRO CHOLULA  
 FLUJO DE FONDOS  
 Del 1 de Enero al 31 de Marzo de 2025  
 (Cifras en pesos)

CFF	Ingresos por Fuente de Financiamiento	Estimado	Ampliaciones/ Reducciones		Devengado	Recaudado	CxC
			Ampliaciones/ Reducciones	Modificado			
	NO ETIQUETADO	50,341,786.14	0.00	50,341,786.14	8,971,705.49	8,971,639.35	66.14
1	RECURSOS FISCALES	50,041,786.14	0.00	50,041,786.14	8,894,942.49	8,894,876.35	66.14
2	FINANCIAMIENTOS INTERNOS	0.00	0.00	0.00	0.00	0.00	0.00
3	FINANCIAMIENTOS EXTERNOS	0.00	0.00	0.00	0.00	0.00	0.00
4	INGRESOS PROPIOS	0.00	0.00	0.00	0.00	0.00	0.00
5	RECURSOS FEDERALES	300,000.00	0.00	300,000.00	76,763.00	76,763.00	0.00
6	RECURSOS ESTATALES	0.00	0.00	0.00	0.00	0.00	0.00
7	OTROS RECURSOS	0.00	0.00	0.00	0.00	0.00	0.00
	ETIQUETADO	0.00	0.00	0.00	0.00	0.00	0.00
5	RECURSOS FEDERALES	0.00	0.00	0.00	0.00	0.00	0.00
6	RECURSOS ESTATALES	0.00	0.00	0.00	0.00	0.00	0.00
7	OTROS RECURSOS	0.00	0.00	0.00	0.00	0.00	0.00
	TOTAL INGRESOS	50,341,786.14	0.00	50,341,786.14	8,971,705.49	8,971,639.35	66.14

CFF	Egresos por Fuente de Financiamiento	Aprobado	Ampliaciones/ Reducciones		Devengado	Pagado	CXP
			Ampliaciones/ Reducciones	Modificado			
	NO ETIQUETADO	50,341,786.14	0.00	50,341,786.14	8,104,476.03	8,061,754.67	42,721.36
1	RECURSOS FISCALES	50,041,786.14	0.00	50,041,786.14	8,027,713.03	7,984,991.67	42,721.36
2	FINANCIAMIENTOS INTERNOS	0.00	0.00	0.00	0.00	0.00	0.00
3	FINANCIAMIENTOS EXTERNOS	0.00	0.00	0.00	0.00	0.00	0.00
4	INGRESOS PROPIOS	0.00	0.00	0.00	0.00	0.00	0.00
5	RECURSOS FEDERALES	300,000.00	0.00	300,000.00	76,763.00	76,763.00	0.00
6	RECURSOS ESTATALES	0.00	0.00	0.00	0.00	0.00	0.00
7	OTROS RECURSOS	0.00	0.00	0.00	0.00	0.00	0.00
	ETIQUETADO	0.00	0.00	0.00	0.00	0.00	0.00
5	RECURSOS FEDERALES	0.00	0.00	0.00	0.00	0.00	0.00
6	RECURSOS ESTATALES	0.00	0.00	0.00	0.00	0.00	0.00
7	OTROS RECURSOS	0.00	0.00	0.00	0.00	0.00	0.00
	TOTAL EGRESOS	50,341,786.14	0.00	50,341,786.14	8,104,476.03	8,061,754.67	42,721.36

ORGANISMO OPERADOR DEL SERVICIO DE LIMPIEZA  
 DEL MUNICIPIO DE SAN PEDRO CHOLULA  
 FLUJO DE FONDOS  
 Del 1 de Enero al 31 de Marzo de 2025  
 (Cifras en pesos)

CFE Ingresos menos Egresos por Fuente de Financiamiento	Estimado/ Aprobado	Ampliaciones/ Reducciones	Modificado	Devengado	Recaudado/ Pagado	CxC/ CxP
NO ETIQUETADO						
1 RECURSOS FISCALES	0.00	0.00	0.00	867,229.46	909,884.68	-42,655.22
2 FINANCIAMIENTOS INTERNOS	0.00	0.00	0.00	867,229.46	909,884.68	-42,655.22
3 FINANCIAMIENTOS EXTERNOS	0.00	0.00	0.00	0.00	0.00	0.00
4 INGRESOS PROPIOS	0.00	0.00	0.00	0.00	0.00	0.00
5 RECURSOS FEDERALES	0.00	0.00	0.00	0.00	0.00	0.00
6 RECURSOS ESTATALES	0.00	0.00	0.00	0.00	0.00	0.00
7 OTROS RECURSOS	0.00	0.00	0.00	0.00	0.00	0.00
ETIQUETADO						
5 RECURSOS FEDERALES	0.00	0.00	0.00	0.00	0.00	0.00
6 RECURSOS ESTATALES	0.00	0.00	0.00	0.00	0.00	0.00
7 OTROS RECURSOS	0.00	0.00	0.00	0.00	0.00	0.00
SUPERÁVIT/DÉFICIT	0.00	0.00	0.00	867,229.46	909,884.68	-42,655.22

ORGANISMO OPERADOR DEL SERVICIO DE LIMPIEZA  
DEL MUNICIPIO DE SAN PEDRO CHOLULA


FLUJO DE FONDOS

Del 1 de Enero al 31 de Marzo de 2025  
(Cifras en pesos)

R/C	Subcategoría	11	12	13	14	15	16	17	No etiquetado	25	26	27	Etiquetado	Total
	RUBROS DE INGRESO	8,894,942.49	0.00	0.00	0.00	76,762.00	0.00	0.00	8,971,705.49	0.00	0.00	0.00	0.00	8,971,705.49
1	IMPUESTOS	0.00	0.00	0.00	0.00	0.00	0.00	0.00	0.00	0.00	0.00	0.00	0.00	0.00
2	CUOTAS Y APORTACIONES DE SEGURIDAD SOCIAL	0.00	0.00	0.00	0.00	0.00	0.00	0.00	0.00	0.00	0.00	0.00	0.00	0.00
3	CONTRIBUCIONES DE MEJORAS	0.00	0.00	0.00	0.00	0.00	0.00	0.00	0.00	0.00	0.00	0.00	0.00	0.00
4	DERECHOS	0.00	0.00	0.00	0.00	0.00	0.00	0.00	0.00	0.00	0.00	0.00	0.00	0.00
5	PRODUCTOS	131.72	0.00	0.00	0.00	0.00	0.00	0.00	131.72	0.00	0.00	0.00	0.00	131.72
6	APROVECHAMIENTOS	0.00	0.00	0.00	0.00	0.00	0.00	0.00	0.00	0.00	0.00	0.00	0.00	0.00
7	INGRESOS POR VENTAS DE BIENES, PRESTACIÓN DE SERVICIOS Y OTROS INGRESOS PARTICIPACIONES, APORTACIONES, CONVENIOS, INCENTIVOS DERIV. DE LA COLAB. FISCAL Y FONDOS DIST. DE APORT	0.00	0.00	0.00	0.00	0.00	0.00	0.00	0.00	0.00	0.00	0.00	0.00	0.00
8	TRANSFERENCIAS, ASIGNACIONES, SUBSIDIOS Y SUBVENCIONES, Y PENSIONES Y JUBILACIONES	8,894,810.77	0.00	0.00	0.00	76,762.00	0.00	0.00	8,971,573.77	0.00	0.00	0.00	0.00	8,971,573.77
9	INGRESOS DERIVADOS DE FINANCIAMIENTOS	0.00	0.00	0.00	0.00	0.00	0.00	0.00	0.00	0.00	0.00	0.00	0.00	0.00
0	CAPÍTULOS DE GASTO	8,027,713.03	0.00	0.00	0.00	76,762.00	0.00	0.00	8,104,475.03	0.00	0.00	0.00	0.00	8,104,475.03
1	SERVICIOS PERSONALES	3,863,606.29	0.00	0.00	0.00	0.00	0.00	0.00	3,863,606.29	0.00	0.00	0.00	0.00	3,863,606.29
2	MATERIALES Y SUMINISTROS	0.00	0.00	0.00	0.00	0.00	0.00	0.00	0.00	0.00	0.00	0.00	0.00	0.00
3	SERVICIOS GENERALES	4,164,106.74	0.00	0.00	0.00	76,762.00	0.00	0.00	4,240,869.74	0.00	0.00	0.00	0.00	4,240,869.74
4	TRANSFERENCIAS, ASIGNACIONES, SUBSIDIOS Y OTRAS AYUDAS	0.00	0.00	0.00	0.00	0.00	0.00	0.00	0.00	0.00	0.00	0.00	0.00	0.00
5	BIENES MUEBLES, INMUEBLES E INTANGIBLES	0.00	0.00	0.00	0.00	0.00	0.00	0.00	0.00	0.00	0.00	0.00	0.00	0.00
6	INVERSIÓN PÚBLICA	0.00	0.00	0.00	0.00	0.00	0.00	0.00	0.00	0.00	0.00	0.00	0.00	0.00
7	INVERSIONES FINANCIERAS Y OTRAS PROVISIONES	0.00	0.00	0.00	0.00	0.00	0.00	0.00	0.00	0.00	0.00	0.00	0.00	0.00
8	PARTICIPACIONES Y APORTACIONES	0.00	0.00	0.00	0.00	0.00	0.00	0.00	0.00	0.00	0.00	0.00	0.00	0.00
9	DEUDA PÚBLICA	0.00	0.00	0.00	0.00	0.00	0.00	0.00	0.00	0.00	0.00	0.00	0.00	0.00
	SUPERÁVIT/DÉFICIT	867,229.46	0.00	0.00	0.00	0.00	0.00	0.00	867,229.46	0.00	0.00	0.00	0.00	867,229.46

ORGANISMO OPERADOR DEL SERVICIO DE LIMPIA  
DEL MUNICIPIO DE SAN PEDRO CHOLULA  
FLUJO DE FONDOS  
Del 1 de Enero al 31 de Marzo de 2025  
(Cifras en pesos)

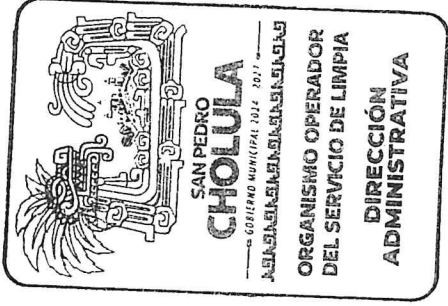

Bajo protesta de decir verdad declaramos que los Estados Financieros y sus notas,  
son razonablemente correctos y son responsabilidad del emisor



---

C. RUBI VAZQUEZ-VAZQUEZ  
COORDINADORA

C. ANGELICA ELIZETH BENAVIDES GONZALEZ  
DIRECTORA ADMINISTRATIVA



ORGANISMO OPERADOR DEL SERVICIO DE LIMPIA  
DEL MUNICIPIO DE SAN PEDRO CHOLULA  
GASTO POR CATEGORÍA PROGRAMÁTICA  
Del 1 de Enero al 31 de Marzo de 2025  
(Cifras en pesos)

Concepto	Egreso Aprobado (1)	Ampliaciones/Reducciones (2)	Egreso Modificado (3=1+2)	Egreso Devengado (4)	Egreso Pagado (5)	Subejercicio (6=3-4)
Programas	50,341,786.14	0.00	50,341,786.14	8,104,476.03	8,061,754.67	42,237,310.11
Subsidios: Sector Social y Privado o Entidades Federativas y Municipios						
S Sujetos a Reglas de Operación	0.00	0.00	0.00	0.00	0.00	0.00
U Otros Subsidios	0.00	0.00	0.00	0.00	0.00	0.00
Desempeño de las Funciones	50,341,786.14	0.00	50,341,786.14	8,104,476.03	8,061,754.67	42,237,310.11
E Prestación de Servicios Públicos	50,341,786.14	0.00	50,341,786.14	8,104,476.03	8,061,754.67	42,237,310.11
B Provisión de Bienes Públicos	0.00	0.00	0.00	0.00	0.00	0.00
P Planeación, seguimiento y evaluación de políticas públicas	0.00	0.00	0.00	0.00	0.00	0.00
F Promoción y fomento	0.00	0.00	0.00	0.00	0.00	0.00
G Regulación y supervisión	0.00	0.00	0.00	0.00	0.00	0.00
A Funciones de las Fuerzas Armadas (Únicamente Gobierno Federal)	0.00	0.00	0.00	0.00	0.00	0.00
R Específicos	0.00	0.00	0.00	0.00	0.00	0.00
K Proyectos de Inversión	0.00	0.00	0.00	0.00	0.00	0.00
M Administrativos y de Apoyo	0.00	0.00	0.00	0.00	0.00	0.00
Apoyo al proceso presupuestario y para mejorar la eficiencia institucional						
O Apoyo a la función pública y al mejoramiento de la gestión	0.00	0.00	0.00	0.00	0.00	0.00
Operaciones ajenas	0.00	0.00	0.00	0.00	0.00	0.00
Compromisos	0.00	0.00	0.00	0.00	0.00	0.00
L Obligaciones de cumplimiento de resolución Jurisdiccional	0.00	0.00	0.00	0.00	0.00	0.00
N Desastres Naturales	0.00	0.00	0.00	0.00	0.00	0.00
Obligaciones	0.00	0.00	0.00	0.00	0.00	0.00
J Pensiones y jubilaciones	0.00	0.00	0.00	0.00	0.00	0.00
T Aportaciones a la seguridad social	0.00	0.00	0.00	0.00	0.00	0.00
Y Aportaciones a fondos de estabilización	0.00	0.00	0.00	0.00	0.00	0.00
Z Aportaciones a fondos de inversión y reestructura de pensiones	0.00	0.00	0.00	0.00	0.00	0.00
Programas de Gasto Federalizado (Gobierno Federal)	0.00	0.00	0.00	0.00	0.00	0.00
Gasto Federalizado	0.00	0.00	0.00	0.00	0.00	0.00
C Participaciones a entidades federativas y municipios	0.00	0.00	0.00	0.00	0.00	0.00
D Costo financiero, deuda o apoyos a deudores y ahorradores de la banca	0.00	0.00	0.00	0.00	0.00	0.00

ORGANISMO OPERADOR DEL SERVICIO DE LIMPIA  
 DEL MUNICIPIO DE SAN PEDRO CHOLULA  
 GASTO POR CATEGORÍA PROGRAMÁTICA  
 Del 1 de Enero al 31 de Marzo de 2025  
 (Cifras en pesos)

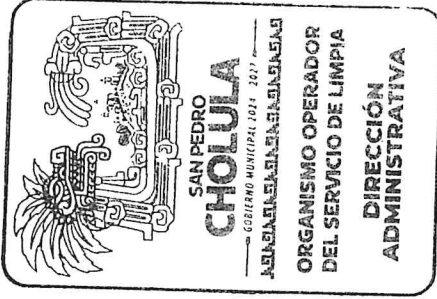

Concepto	Egreso Aprobado (1)	Ampliaciones/Reducciones (2)	Egreso Modificado (3=1+2)	Egreso Devengado (4)	Egreso Pagado (5)	Subejercicio (6=3-4)
H Adeudos de ejercicios fiscales anteriores	0.00	0.00	0.00	0.00	0.00	0.00
TOTAL DEL EGRESO	50,341,786.14	0.00	50,341,786.14	8,104,476.03	8,061,754.67	42,237,310.11

Bajo protesta de decir verdad declaramos que los Estados Financieros y sus notas, son razonablemente correctos y son responsabilidad del emisor.

*[Handwritten signature]*

C. RUBI VAZQUEZ VAZQUEZ  
 COORDINADORA

C. ANGELICA ELIZETH BENAVIDES GONZALEZ  
 DIRECTORA ADMINISTRATIVA



ORGANISMO OPERADOR DEL SERVICIO DE LIMPIA  
 DEL MUNICIPIO DE SAN PEDRO CHOLULA  
 PROGRAMAS Y PROYECTOS DE INVERSIÓN  
 Al 31 de Marzo de 2025



Actividad Unidad de medida Meta programada Meta real Avance

Bajo protesta de decir verdad declaramos que los Estados Financieros y sus notas, son razonablemente correctos y son responsabilidad del emisor.


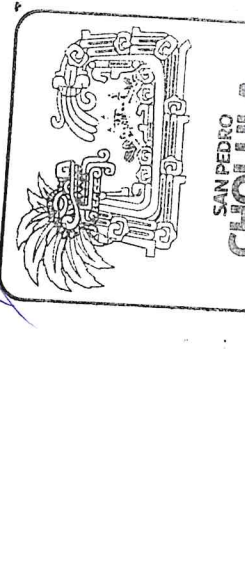
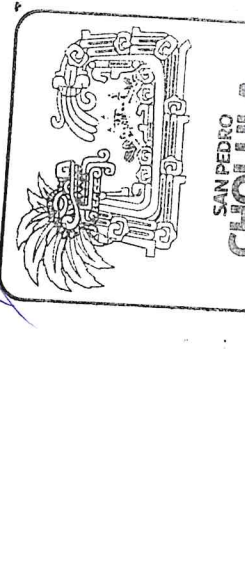


C. RUBI VAZQUEZ VAZQUEZ  
 COORDINADORA

C. ANGELICA ELIZETH BENAVIDES GONZALEZ  
 DIRECTORA ADMINISTRATIVA



ORGANISMO OPERADOR DEL SERVICIO DE LIMPIA  
 DEL MUNICIPIO DE SAN PEDRO CHOLULA  
 INDICADORES DE RESULTADOS  
 Al 31 de Marzo de 2025

Indicador	Unidad de medida	Meta programada	Meta real
<p>Bajo protesta de decir verdad declaramos que los Estados Financieros y sus notas, son razonablemente correctos y son responsabilidad del emisor.</p>	<p><del>C. RUBI VAZQUEZ VAZQUEZ</del>                      COORDINADORA</p>	<p>C. ANGELICA ELIZETH BENAVIDES GONZALEZ                      DIRECTORA ADMINISTRATIVA</p>	
			

ORGANISMO OPERADOR DEL SERVICIO DE LIMPIA  
DEL MUNICIPIO DE SAN PEDRO CHOLULA  
NOTAS A LOS ESTADOS FINANCIEROS  
NOTAS AL ESTADO DE ACTIVIDADES  
Del 1 de Enero al 31 de Marzo de 2025  
(Cifras en pesos)

EA-01 INGRESOS Y OTROS BENEFICIOS:

Cuenta	Nombre de la Cuenta	Monto	% de Rubro	Característica
4	INGRESOS Y OTROS BENEFICIOS	8,971,705.49		
4.1	INGRESOS DE GESTIÓN	131.72		
4.1.1	IMPUESTOS	0.00	0.00%	
4.1.1.1	IMPUESTOS SOBRE LOS INGRESOS	0.00	0.00%	
4.1.1.2	IMPUESTOS SOBRE EL PATRIMONIO	0.00	0.00%	
4.1.1.3	IMPUESTOS SOBRE LA PRODUCCIÓN, EL CONSUMO Y LAS TRANSACCIONES	0.00	0.00%	
4.1.1.4	IMPUESTOS AL COMERCIO EXTERIOR	0.00	0.00%	
4.1.1.5	IMPUESTOS SOBRE NÓMINAS Y ASIMILABLES	0.00	0.00%	
4.1.1.6	IMPUESTOS ECOLÓGICOS	0.00	0.00%	
4.1.1.7	ACCESORIOS DE IMPUESTOS	0.00	0.00%	
4.1.1.8	IMP. NO COMPRENDIDOS EN LA LEY DE ING. VIGENTE CAUS. EN EJER. FISCA. ANT. PEND. DE LIQ. O PAGO	0.00	0.00%	
4.1.1.9	OTROS IMPUESTOS	0.00	0.00%	
4.1.2	CUOTAS Y APORTACIONES DE SEGURIDAD SOCIAL	0.00	0.00%	
4.1.2.1	APORTACIONES PARA FONDOS DE VIVIENDA	0.00	0.00%	
4.1.2.2	CUOTAS PARA LA SEGURIDAD SOCIAL	0.00	0.00%	
4.1.2.3	CUOTAS DE AHORRO PARA EL RETIRO	0.00	0.00%	
4.1.2.4	ACCESORIOS DE CUOTAS Y APORTACIONES DE SEGURIDAD SOCIAL	0.00	0.00%	
4.1.2.9	OTRAS CUOTAS Y APORTACIONES PARA LA SEGURIDAD SOCIAL	0.00	0.00%	
4.1.3	CONTRIBUCIONES DE MEJORAS	0.00	0.00%	
4.1.3.1	CONTRIBUCIONES DE MEJORAS POR OBRAS PÚBLICAS	0.00	0.00%	
4.1.3.2	CON. DE MEJ. NO COMP. EN LA LEY DE ING. VIGENTE CAUS. EN EJER. FISCA. ANT. PEND. DE LIQ. O PAGO	0.00	0.00%	
4.1.4	DERECHOS	0.00	0.00%	
4.1.4.1	DERECHOS POR EL USO, GOCE, APROVECHAMIENTO O EXPLOTACIÓN DE BIENES DE DOMINIO PÚBLICO	0.00	0.00%	
4.1.4.3	DERECHOS POR PRESTACIÓN DE SERVICIOS	0.00	0.00%	
4.1.4.4	ACCESORIOS DE DERECHOS	0.00	0.00%	
4.1.4.5	DERECHOS NO COMP. EN LA LEY DE ING. VIGENTE CAUS. EN EJER. FISCA. ANT. PEND. DE LIQ. O PAGO	0.00	0.00%	
4.1.4.9	OTROS DERECHOS	0.00	0.00%	
4.1.5	PRODUCTOS	131.72	100.00%	
4.1.5.1	PRODUCTOS	131.72	100.00%	
4.1.5.4	PRODUCTOS NO COMP. EN LA LEY DE ING. VIGENTE CAUS. EN EJER. FISCA. ANT. PEND. DE LIQ. O PAGO	0.00	0.00%	
4.1.6	APROVECHAMIENTOS	0.00	0.00%	
4.1.6.2	MULTAS	0.00	0.00%	
4.1.6.3	INDEMNIZACIONES	0.00	0.00%	
4.1.6.4	REINTEGROS	0.00	0.00%	
4.1.6.5	APROVECHAMIENTOS PROVENIENTES DE OBRAS PÚBLICAS	0.00	0.00%	
4.1.6.6	APROVECHAMIENTOS NO COMP. EN LA LEY DE ING. VIGENTE CAUS. EN EJER. FISCA. ANT. PEND. DE LIQ. O PAGO	0.00	0.00%	
4.1.6.8	ACCESORIOS DE APROVECHAMIENTOS	0.00	0.00%	

ORGANISMO OPERADOR DEL SERVICIO DE LIMPIA  
DEL MUNICIPIO DE SAN PEDRO CHOLULA  
NOTAS A LOS ESTADOS FINANCIEROS  
NOTAS AL ESTADO DE ACTIVIDADES  
Del 1 de Enero al 31 de Marzo de 2025  
(Cifras en pesos)

4.1.6.9	OTROS APROVECHAMIENTOS	0.00	0.00%	_____
4.1.7	INGRESOS POR VENTA DE BIENES Y PRESTACIÓN DE SERVICIOS	0.00	0.00%	_____
4.1.7.1	INGRESOS POR VENTA DE BIENES Y PREST. DE SERV. DE INST. PÚBLICAS DE SEGURIDAD SOCIAL	0.00	0.00%	_____
4.1.7.2	INGRESOS POR VENTA DE BIENES Y PREST. DE SERV. DE EMPR. PRODUCT. DEL ESTADO	0.00	0.00%	_____
4.1.7.3	INGRESOS POR VENTA DE BIENES Y PREST. DE SERV. DE ENT. PARAEST. Y FIDEIC. NO EMPR Y NO FINANC	0.00	0.00%	_____
4.1.7.4	INGRESOS POR VENTA DE BIENES Y PREST. DE SERV. DE ENT. PARAEST. EMPR NO FINANC C/PART EST MAY	0.00	0.00%	_____
4.1.7.5	INGRESOS POR VENTA DE BIENES Y PREST. DE SERV. DE ENT. PARAEST. EMPR FINANC MONET C/PART EST MAY	0.00	0.00%	_____
4.1.7.6	INGRESOS POR VENTA DE BIENES Y PREST. DE SERV. DE ENT. PARAEST. EMPR FINANC NO MONET C/PART EST MAY	0.00	0.00%	_____
4.1.7.7	INGRESOS POR VENTA DE BIENES Y PREST. DE SERV. DE FIDEIC. FINANC PÚBLICOS C/PART EST MAY	0.00	0.00%	_____
4.1.7.8	INGRESOS POR VENTA DE BIENES Y PREST. DE SERV. DE LOS PODERES LEG. Y JUDICIAL Y DE LOS ÓRGANOS AUT.	0.00	0.00%	_____
4.2	PART, APORT, CONV, INCENT. DERIV. D/COLAB. FISCAL, F. DIST. DE APORT, TRANSF, ASIG, SUBS Y SUBV Y P Y JUB	8,971,573.77		
4.2.1	PART, APORT, CONV, INCENT. DERIV. D/COLAB. FISCAL, F. DIST. DE APORT	0.00	0.00%	_____
4.2.1.1	PARTICIPACIONES	0.00	0.00%	_____
4.2.1.2	APORTACIONES	0.00	0.00%	_____
4.2.1.3	CONVENIOS	0.00	0.00%	_____
4.2.1.4	INCENTIVOS DERIVADOS DE LA COLABORACIÓN FISCAL	0.00	0.00%	_____
4.2.1.5	FONDOS DISTINTOS DE APORTACIONES	0.00	0.00%	_____
4.2.2	TRANSFERENCIAS, ASIGNACIONES, SUBSIDIOS Y SUBVENCIONES Y PENSIONES Y JUBILACIONES	8,971,573.77	100.00%	_____
4.2.2.1	TRANSFERENCIAS INTERNAS Y ASIGNACIONES DEL SECTOR PÚBLICO	8,971,573.77	100.00%	_____
4.2.2.3	SUBSIDIOS Y SUBVENCIONES	0.00	0.00%	_____
4.2.2.5	PENSIONES Y JUBILACIONES	0.00	0.00%	_____
4.2.2.7	TRANSFERENCIAS DEL FONDO MEXICANO DEL PETRÓLEO PARA LA ESTABILIZACIÓN Y EL DESARROLLO	0.00	0.00%	_____
4.3	OTROS INGRESOS Y BENEFICIOS	0.00		
4.3.1	INGRESOS FINANCIEROS	0.00	0.00%	_____
4.3.1.1	INTERESES GANADOS DE TÍTULOS, VALORES Y DEMÁS INSTRUMENTOS FINANCIEROS	0.00	0.00%	_____
4.3.1.9	OTROS INGRESOS FINANCIEROS	0.00	0.00%	_____
4.3.2	INCREMENTO POR VARIACIÓN DE INVENTARIOS	0.00	0.00%	_____
4.3.2.1	INCREMENTO POR VARIACIÓN DE INVENTARIOS DE MERCANCÍAS PARA VENTA	0.00	0.00%	_____
4.3.2.2	INCREMENTO POR VARIACIÓN DE INVENTARIOS DE MERCANCÍAS TERMINADAS	0.00	0.00%	_____
4.3.2.3	INCREMENTO POR VARIACIÓN DE INVENTARIOS	0.00	0.00%	_____

ORGANISMO OPERADOR DEL SERVICIO DE LIMPIA  
DEL MUNICIPIO DE SAN PEDRO CHOLULA  
NOTAS A LOS ESTADOS FINANCIEROS  
NOTAS AL ESTADO DE ACTIVIDADES  
Del 1 de Enero al 31 de Marzo de 2025  
(Cifras en pesos)

4.3.2.4	DE MERCANCÍAS EN PROCESO DE ELABORACIÓN INCREMENTO POR VARIACIÓN DE INVENTARIOS DE MATERIAS PRIMAS, MATERIAL. Y SUMINISTROS PARA PRODUCCIÓN	0.00	0.00%	
4.3.2.5	INCREMENTO POR VARIACIÓN DE INVENTARIOS DE MATERIAS PRIMAS, MATERIALES Y SUMINISTROS DE CONSUMO	0.00	0.00%	
4.3.3	DISMINUCIÓN DEL EXCESO DE ESTIMACIONES POR PÉRDIDA O DETERIORO U OBSOLESCENCIA	0.00	0.00%	
4.3.3.1	DISMINUCIÓN DEL EXCESO DE ESTIMACIONES POR PÉRDIDA O DETERIORO U OBSOLESCENCIA	0.00	0.00%	
4.3.4	DISMINUCIÓN DEL EXCESO DE PROVISIONES	0.00	0.00%	
4.3.4.1	DISMINUCIÓN DEL EXCESO DE PROVISIONES	0.00	0.00%	
4.3.9	OTROS INGRESOS Y BENEFICIOS VARIOS	0.00	0.00%	
4.3.9.2	BONIFICACIONES Y DESCUENTOS OBTENIDOS	0.00	0.00%	
4.3.9.3	DIFERENCIAS POR TIPO DE CAMBIO A FAVOR	0.00	0.00%	
4.3.9.4	DIFERENCIAS DE COTIZACIONES A FAVOR EN VALORES NEGOCIABLES	0.00	0.00%	
4.3.9.5	RESULTADO POR POSICIÓN MONETARIA	0.00	0.00%	
4.3.9.6	UTILIDADES POR PARTICIPACIÓN PATRIMONIAL	0.00	0.00%	
4.3.9.7	DIFERENCIAS POR REESTRUCTURACIÓN DE DEUDA PÚBLICA A FAVOR	0.00	0.00%	
4.3.9.9	OTROS INGRESOS Y BENEFICIOS VARIOS	0.00	0.00%	

ORGANISMO OPERADOR DEL SERVICIO DE LIMPIA  
DEL MUNICIPIO DE SAN PEDRO CHOLULA  
NOTAS A LOS ESTADOS FINANCIEROS  
NOTAS AL ESTADO DE ACTIVIDADES  
Del 1 de Enero al 31 de Marzo de 2025  
(Cifras en pesos)

EA-02 GASTOS Y OTRAS PÉRDIDAS:

Cuenta	Nombre de la Cuenta	Monto	% de Rubro	Característica
5	GASTOS Y OTRAS PERDIDAS	8,104,476.03		
5.1	GASTOS DE FUNCIONAMIENTO	8,104,476.03		
5.1.1	SERVICIOS PERSONALES	3,863,606.29	100.00%	
5.1.1.1	REMUNERACIONES AL PERSONAL DE CARÁCTER PERMANENTE	3,496,341.96	90.49%	
5.1.1.2	REMUNERACIONES AL PERSONAL DE CARÁCTER TRANSITORIO	0.00	0.00%	
5.1.1.3	REMUNERACIONES ADICIONALES Y ESPECIALES	113,761.72	2.94%	
5.1.1.4	SEGURIDAD SOCIAL	0.00	0.00%	
5.1.1.5	OTRAS PRESTACIONES SOCIALES Y ECONÓMICAS	253,502.61	6.56%	
5.1.1.6	PAGO DE ESTÍMULOS A SERVIDORES PÚBLICOS	0.00	0.00%	
5.1.2	MATERIALES Y SUMINISTROS	0.00	0.00%	
5.1.2.1	MATERIALES DE ADMINISTRACIÓN, EMISIÓN DE DOCUMENTOS Y ARTÍCULOS OFICIALES	0.00	0.00%	
5.1.2.2	ALIMENTOS Y UTENSILIOS	0.00	0.00%	
5.1.2.3	MATERIAS PRIMAS Y MATERIALES DE PRODUCCIÓN Y COMERCIALIZACIÓN	0.00	0.00%	
5.1.2.4	MATERIALES Y ARTÍCULOS DE CONSTRUCCIÓN Y DE REPARACIÓN	0.00	0.00%	
5.1.2.5	PRODUCTOS QUÍMICOS, FARMACÉUTICOS Y DE LABORATORIO	0.00	0.00%	
5.1.2.6	COMBUSTIBLES, LUBRICANTES Y ADITIVOS	0.00	0.00%	
5.1.2.7	VESTUARIO, BLANCOS, PRENDAS DE PROTECCIÓN Y ARTÍCULOS DEPORTIVOS	0.00	0.00%	
5.1.2.8	MATERIALES Y SUMINISTROS PARA SEGURIDAD	0.00	0.00%	
5.1.2.9	HERRAMIENTAS, REFACCIONES Y ACCESORIOS MENORES	0.00	0.00%	
5.1.3	SERVICIOS GENERALES	4,240,869.74	100.00%	
5.1.3.1	SERVICIOS BÁSICOS	0.00	0.00%	
5.1.3.2	SERVICIOS DE ARRENDAMIENTO	4,147,803.00	97.81%	
5.1.3.3	SERVICIOS PROFESIONALES, CIENTÍFICOS Y TÉCNICOS Y OTROS SERVICIOS	0.00	0.00%	
5.1.3.4	SERVICIOS FINANCIEROS, BANCARIOS Y COMERCIALES	1,821.74	0.04%	
5.1.3.5	SERVICIOS DE INSTALACIÓN, REPARACIÓN, MANTENIMIENTO Y CONSERVACIÓN	0.00	0.00%	
5.1.3.6	SERVICIOS DE COMUNICACIÓN SOCIAL Y PUBLICIDAD	0.00	0.00%	
5.1.3.7	SERVICIOS DE TRASLADO Y VIÁTICOS	0.00	0.00%	
5.1.3.8	SERVICIOS OFICIALES	0.00	0.00%	
5.1.3.9	OTROS SERVICIOS GENERALES	91,245.00	2.15%	
5.2	TRANSFERENCIAS, ASIGNACIONES, SUBSIDIOS Y OTRAS AYUDAS	0.00		
5.2.1	TRANSFERENCIAS INTERNAS Y ASIGNACIONES AL SECTOR PÚBLICO	0.00	0.00%	
5.2.1.1	ASIGNACIONES AL SECTOR PÚBLICO	0.00	0.00%	
5.2.1.2	TRANSFERENCIAS INTERNAS AL SECTOR PÚBLICO	0.00	0.00%	
5.2.2	TRANSFERENCIAS AL RESTO DEL SECTOR PÚBLICO	0.00	0.00%	
5.2.2.1	TRANSFERENCIAS A ENTIDADES PARAESTATALES	0.00	0.00%	
5.2.2.2	TRANSFERENCIAS A ENTIDADES FEDERATIVAS Y MUNICIPIOS	0.00	0.00%	
5.2.3	SUBSIDIOS Y SUBVENCIONES	0.00	0.00%	
5.2.3.1	SUBSIDIOS	0.00	0.00%	

ORGANISMO OPERADOR DEL SERVICIO DE LIMPIA  
DEL MUNICIPIO DE SAN PEDRO CHOLULA  
NOTAS A LOS ESTADOS FINANCIEROS  
NOTAS AL ESTADO DE ACTIVIDADES  
Del 1 de Enero al 31 de Marzo de 2025  
(Cifras en pesos)

5.2.3.2	SUBVENCIONES	0.00	0.00%	_____
5.2.4	AYUDAS SOCIALES	0.00	0.00%	_____
5.2.4.1	AYUDAS SOCIALES A PERSONAS	0.00	0.00%	_____
5.2.4.2	BECAS	0.00	0.00%	_____
5.2.4.3	AYUDAS SOCIALES A INSTITUCIONES	0.00	0.00%	_____
5.2.4.4	AYUDAS SOCIALES POR DESASTRES NATURALES Y OTROS SINIESTROS	0.00	0.00%	_____
5.2.5	PENSIONES Y JUBILACIONES	0.00	0.00%	_____
5.2.5.1	PENSIONES	0.00	0.00%	_____
5.2.5.2	JUBILACIONES	0.00	0.00%	_____
5.2.5.9	OTRAS PENSIONES Y JUBILACIONES	0.00	0.00%	_____
5.2.6	TRANSFERENCIAS A FIDEICOMISOS, MANDATOS Y CONTRATOS ANÁLOGOS	0.00	0.00%	_____
5.2.6.1	TRANSFERENCIAS A FIDEICOMISOS, MANDATOS Y CONTRATOS ANÁLOGOS AL GOBIERNO	0.00	0.00%	_____
5.2.6.2	TRANSFERENCIAS A FIDEICOMISOS, MANDATOS Y CONTRATOS ANÁLOGOS A ENTIDADES PARAESTATALES	0.00	0.00%	_____
5.2.7	TRANSFERENCIAS A LA SEGURIDAD SOCIAL	0.00	0.00%	_____
5.2.7.1	TRANSFERENCIAS POR OBLIGACIONES DE LEY	0.00	0.00%	_____
5.2.8	DONATIVOS	0.00	0.00%	_____
5.2.8.1	DONATIVOS A INSTITUCIONES SIN FINES DE LUCRO	0.00	0.00%	_____
5.2.8.2	DONATIVOS A ENTIDADES FEDERATIVAS Y MUNICIPIOS	0.00	0.00%	_____
5.2.8.3	DONATIVOS A FIDEICOMISOS, MANDATOS Y CONTRATOS ANÁLOGOS PRIVADOS	0.00	0.00%	_____
5.2.8.4	DONATIVOS A FIDEICOMISOS, MANDATOS Y CONTRATOS ANÁLOGOS ESTATALES	0.00	0.00%	_____
5.2.8.5	DONATIVOS INTERNACIONALES	0.00	0.00%	_____
5.2.9	TRANSFERENCIAS AL EXTERIOR	0.00	0.00%	_____
5.2.9.1	TRANSFERENCIAS AL EXTERIOR A GOBIERNOS EXTRANJEROS Y ORGANISMOS INTERNACIONALES	0.00	0.00%	_____
5.2.9.2	TRANSFERENCIAS AL SECTOR PRIVADO EXTERNO	0.00	0.00%	_____
5.3	PARTICIPACIONES Y APORTACIONES	0.00		_____
5.3.1	PARTICIPACIONES	0.00	0.00%	_____
5.3.1.1	PARTICIPACIONES DE LA FEDERACIÓN A ENTIDADES FEDERATIVAS Y MUNICIPIOS	0.00	0.00%	_____
5.3.1.2	PARTICIPACIONES DE LAS ENTIDADES FEDERATIVAS A LOS MUNICIPIOS	0.00	0.00%	_____
5.3.2	APORTACIONES	0.00	0.00%	_____
5.3.2.1	APORTACIONES DE LA FEDERACIÓN A ENTIDADES FEDERATIVAS Y MUNICIPIOS	0.00	0.00%	_____
5.3.2.2	APORTACIONES DE LAS ENTIDADES FEDERATIVAS A LOS MUNICIPIOS	0.00	0.00%	_____
5.3.3	CONVENIOS	0.00	0.00%	_____
5.3.3.1	CONVENIOS DE REASIGNACIÓN	0.00	0.00%	_____
5.3.3.2	CONVENIOS DE DESCENTRALIZACIÓN Y OTROS	0.00	0.00%	_____
5.4	INTERESES, COMISIONES Y OTROS GASTOS DE LA DEUDA PÚBLICA	0.00		_____
5.4.1	INTERESES DE LA DEUDA PÚBLICA	0.00	0.00%	_____
5.4.1.1	INTERESES DE LA DEUDA PÚBLICA INTERNA	0.00	0.00%	_____
5.4.1.2	INTERESES DE LA DEUDA PÚBLICA EXTERNA	0.00	0.00%	_____
5.4.2	COMISIONES DE LA DEUDA PÚBLICA	0.00	0.00%	_____
5.4.2.1	COMISIONES DE LA DEUDA PÚBLICA INTERNA	0.00	0.00%	_____
5.4.2.2	COMISIONES DE LA DEUDA PÚBLICA EXTERNA	0.00	0.00%	_____
5.4.3	GASTOS DE LA DEUDA PÚBLICA	0.00	0.00%	_____
5.4.3.1	GASTOS DE LA DEUDA PÚBLICA INTERNA	0.00	0.00%	_____


ORGANISMO OPERADOR DEL SERVICIO DE LIMPIA  
DEL MUNICIPIO DE SAN PEDRO CHOLULA  
NOTAS A LOS ESTADOS FINANCIEROS  
NOTAS AL ESTADO DE ACTIVIDADES  
Del 1 de Enero al 31 de Marzo de 2025  
(Cifras en pesos)

5.4.3.2	GASTOS DE LA DEUDA PÚBLICA EXTERNA	0.00	0.00%	_____
5.4.4	COSTO POR COBERTURAS	0.00	0.00%	_____
5.4.4.1	COSTO POR COBERTURAS	0.00	0.00%	_____
5.4.5	APOYOS FINANCIEROS	0.00	0.00%	_____
5.4.5.1	APOYOS FINANCIEROS A INTERMEDIARIOS	0.00	0.00%	_____
5.4.5.2	APOYO FINANCIEROS A AHORRADORES Y DEUDORES DEL SISTEMA FINANCIERO NACIONAL	0.00	0.00%	_____
5.5	OTROS GASTOS Y PÉRDIDAS EXTRAORDINARIAS	0.00		
5.5.1	ESTIMACIONES, DEPRECIACIONES, DETERIOROS, OBSOLESCENCIAS Y AMORTIZACIONES	0.00	0.00%	_____
5.5.1.1	ESTIMACIONES DE PÉRDIDA POR DETERIORO DE ACTIVOS CIRCULANTES	0.00	0.00%	_____
5.5.1.2	ESTIMACIONES DE PÉRDIDA POR DETERIORO DE ACTIVOS NO CIRCULANTES	0.00	0.00%	_____
5.5.1.3	DEPRECIACIÓN DE BIENES INMUEBLES	0.00	0.00%	_____
5.5.1.4	DEPRECIACIÓN DE INFRAESTRUCTURA	0.00	0.00%	_____
5.5.1.5	DEPRECIACIÓN DE BIENES MUEBLES	0.00	0.00%	_____
5.5.1.6	DETERIORO DE BIENES	0.00	0.00%	_____
5.5.1.7	AMORTIZACIÓN DE ACTIVOS INTANGIBLES	0.00	0.00%	_____
5.5.1.8	DISMINUCIÓN DE BIENES POR PÉRDIDA U OBSOLESCENCIA	0.00	0.00%	_____
5.5.2	PROVISIONES	0.00	0.00%	_____
5.5.2.1	PROVISIONES DE PASIVOS A CORTO PLAZO	0.00	0.00%	_____
5.5.2.2	PROVISIONES DE PASIVOS A LARGO PLAZO	0.00	0.00%	_____
5.5.3	DISMINUCIONES DE INVENTARIOS	0.00	0.00%	_____
5.5.3.1	DISMINUCIONES DE INVENTARIOS DE MERCANCÍAS PARA VENTA	0.00	0.00%	_____
5.5.3.2	DISMINUCIONES DE INVENTARIOS DE MERCANCÍAS TERMINADAS	0.00	0.00%	_____
5.5.3.3	DISMINUCIONES DE INVENTARIOS DE MERCANCÍAS EN PROCESO DE ELABORACIÓN	0.00	0.00%	_____
5.5.3.4	DISMINUCIONES DE INVENTARIOS DE MATERIAS PRIMAS, MATERIALES Y SUMINISTROS PARA PRODUCCIÓN	0.00	0.00%	_____
5.5.3.5	DISMINUCIONES DE ALMACÉN DE MATERIALES Y SUMINISTROS DE CONSUMO	0.00	0.00%	_____
5.5.9	OTROS GASTOS	0.00	0.00%	_____
5.5.9.1	GASTOS DE EJERCICIOS ANTERIORES	0.00	0.00%	_____
5.5.9.2	PÉRDIDAS POR RESPONSABILIDADES	0.00	0.00%	_____
5.5.9.3	BONIFICACIONES Y DESCUENTOS OTORGADOS	0.00	0.00%	_____
5.5.9.4	DIFERENCIAS POR TIPO DE CAMBIO NEGATIVAS	0.00	0.00%	_____
5.5.9.5	DIFERENCIAS DE COTIZACIONES NEGATIVAS EN VALORES NEGOCIABLES	0.00	0.00%	_____
5.5.9.6	RESULTADO POR POSICIÓN MONETARIA	0.00	0.00%	_____
5.5.9.7	PÉRDIDAS POR PARTICIPACIÓN PATRIMONIAL	0.00	0.00%	_____
5.5.9.8	DIFERENCIAS POR REESTRUCTURACIÓN DE DEUDA PÚBLICA NEGATIVAS	0.00	0.00%	_____
5.5.9.9	OTROS GASTOS VARIOS	0.00	0.00%	_____


ORGANISMO OPERADOR DEL SERVICIO DE LIMPIA  
 DEL MUNICIPIO DE SAN PEDRO CHOLULA  
 NOTAS A LOS ESTADOS FINANCIEROS  
 NOTAS AL ESTADO DE ACTIVIDADES  
 Del 1 de Enero al 31 de Marzo de 2025  
 (Cifras en pesos)

5.6	INVERSIÓN PÚBLICA	0.00		
5.6.1	INVERSIÓN PÚBLICA NO CAPITALIZABLE	0.00	0.00%	
5.6.1.1	CONSTRUCCIÓN EN BIENES NO CAPITALIZABLE	0.00	0.00%	

Bajo protesta de decir verdad declaramos que los Estados Financieros y sus notas,  
 son razonablemente correctos y son responsabilidad del emisor.



C. RUBI VAZQUEZ VAZQUEZ  
 COORDINADORA



C. ANGELICA ELIZETH BENAVIDES GONZALEZ  
 DIRECTORA ADMINISTRATIVA



ORGANISMO OPERADOR DEL SERVICIO DE LIMPIA  
 DEL MUNICIPIO DE SAN PEDRO CHOLULA  
 NOTAS A LOS ESTADOS FINANCIEROS  
 NOTAS AL ESTADO DE SITUACIÓN FINANCIERA  
 Del 1 de Enero al 31 de Marzo de 2025  
 (Cifras en pesos)

ESF-01 FONDOS CON AFECTACIÓN ESPECÍFICA E INVERSIONES FINANCIERAS:

Cuenta	Nombre de la Cuenta	Monto	2024	2023	2022	2021	Factibilidad de cobro
1.1.1.4	INVERSIONES TEMPORALES (HASTA 3 MESES)	0.00					
1.1.1.5	FONDOS CON AFECTACIÓN ESPECÍFICA	0.00					
1.1.2.1	INVERSIONES FINANCIERAS DE CORTO PLAZO	0.00					
1.2.1.1	INVERSIONES A LARGO PLAZO	0.00					
	TOTAL	0.00					
ESF-02 CONTRIBUCIONES POR RECUPERAR:							
Cuenta	Nombre de la Cuenta	Monto	2024	2023	2022	2021	Factibilidad de cobro
1.1.2.2	CUENTAS POR COBRAR A CORTO PLAZO	-689,050.04	4,916,536.12	2,278,882.71	0.00	----	
1.1.2.4	INGRESOS POR RECUPERAR A CORTO PLAZO	793,614.53	0.00	0.00	0.00	----	
	TOTAL	104,564.49	4,916,536.12	2,278,882.71	0.00	----	
ESF-03 CONTRIBUCIONES POR RECUPERAR CORTO PLAZO:							
Cuenta	Nombre de la Cuenta	Monto	90 días	180 días	365 días	+365 días	Característica
1.1.2.3	DEUDORES DIVERSOS POR COBRAR A CORTO PLAZO	7,689.49	0.56	906.00	0.00	6,782.93	
1.1.2.5	DEUDORES POR ANTICIPOS DE TESORERÍA A CORTO PLAZO	0.00	0.00	0.00	0.00	0.00	
1.1.3	DERECHOS A RECIBIR BIENES O SERVICIOS	0.00	0.00	0.00	0.00	0.00	
1.1.3.1	ANTICIPO A PROVEEDORES POR ADQUISICIÓN DE BIENES Y PRESTACIÓN DE SERVICIOS A CORTO PLAZO	0.00	0.00	0.00	0.00	0.00	
1.1.3.2	ANTICIPO A PROVEEDORES POR ADQUISICIÓN DE BIENES INMUEBLES Y MUEBLES A CORTO PLAZO	0.00	0.00	0.00	0.00	0.00	
1.1.3.3	ANTICIPO A PROVEEDORES POR ADQUISICIÓN DE BIENES INTANGIBLES A CORTO PLAZO	0.00	0.00	0.00	0.00	0.00	
1.1.3.4	ANTICIPO A CONTRATISTAS POR OBRAS PÚBLICAS A CORTO PLAZO	0.00	0.00	0.00	0.00	0.00	
1.1.3.9	OTROS DERECHOS A RECIBIR BIENES O SERVICIOS A CORTO PLAZO	0.00	0.00	0.00	0.00	0.00	
	TOTAL	7,689.49	0.56	906.00	0.00	6,782.93	

ORGANISMO OPERADOR DEL SERVICIO DE LIMPIA  
 DEL MUNICIPIO DE SAN PEDRO CHOLULA  
 NOTAS A LOS ESTADOS FINANCIEROS  
 NOTAS AL ESTADO DE SITUACIÓN FINANCIERA  
 Del 1 de Enero al 31 de Marzo de 2025  
 (Cifras en pesos)

Cuenta	Nombre de la Cuenta	Monto	Sistema de costeo	Método de valuación	Conveniencia de Apl.
ESF-04 INVENTARIO:					
1.1.4	INVENTARIOS	0.00			
1.1.4.1	INVENTARIO DE MERCANCIAS PARA VENTA	0.00			
1.1.4.2	INVENTARIO DE MERCANCIAS TERMINADAS	0.00			
1.1.4.3	INVENTARIO DE MERCANCIAS EN PROCESO DE ELABORACIÓN	0.00			
1.1.4.4	INVENTARIO DE MATERIAS PRIMAS, MATERIALES Y SUMINISTROS PARA PRODUCCIÓN	0.00			
1.1.4.5	BIENES EN TRÁNSITO	0.00			
	TOTAL	0.00			

Cuenta	Nombre de la Cuenta	Monto	Método	Conveniencia de Aplicación
ESF-05 ALMACENES:				
1.1.5	ALMACENES	86,346.09		
1.1.5.1	ALMACÉN DE MATERIALES Y SUMINISTROS DE CONSUMO	86,346.09		
	TOTAL	86,346.09		

Cuenta	Nombre de la Cuenta	Monto	Tipo	Característica
ESF-06 FIDEICOMISOS, MANDATOS Y CONTRATOS ANÁLOGOS:				
1.2.1.3	FIDEICOMISOS, MANDATOS Y CONTRATOS ANÁLOGOS	0.00		
	TOTAL	0.00		

Cuenta	Nombre de la Cuenta	Monto
ESF-07 PARTICIPACIONES Y APORTACIONES DE CAPITAL, INVERSIONES A LARGO PLAZO Y TÍTULOS Y VALORES A LARGO PLAZO:		
1.2.1.1	INVERSIONES A LARGO PLAZO	0.00
1.2.1.2	TÍTULOS Y VALORES A LARGO PLAZO	0.00
1.2.1.4	PARTICIPACIONES Y APORTACIONES DE CAPITAL	0.00
	TOTAL	0.00

ORGANISMO OPERADOR DEL SERVICIO DE LIMPIEZA DEL MUNICIPIO DE SAN PEDRO CHOLULA  
 NOTAS A LOS ESTADOS FINANCIEROS  
 NOTAS AL ESTADO DE SITUACIÓN FINANCIERA  
 Del 1 de Enero al 31 de Marzo de 2025  
 (Cifras en pesos)

ESF-08 BIENES MUEBLES E INMUEBLES:							
Cuenta	Nombre de la Cuenta	Monto	Dep. Gasto	Dep. Acum.	Método	Tasas (*)	Criterios
1.2.3	BIENES INMUEBLES, INFRAESTRUCTURA Y CONSTRUCCIONES EN PROCESO	0.00	0.00	0.00	Línea recta		
1.2.3.1	TERRENOS	0.00	0.00	0.00	Línea recta		
1.2.3.2	VIVIENDAS	0.00	0.00	0.00	Línea recta		
1.2.3.3	EDIFICIOS NO HABITACIONALES	0.00	0.00	0.00	Línea recta		
1.2.3.4	INFRAESTRUCTURA	0.00	0.00	0.00	Línea recta		
1.2.3.5	CONSTRUCCIONES EN PROCESO EN BIENES DE DOMINIO PÚBLICO	0.00	0.00	0.00	Línea recta		
1.2.3.6	CONSTRUCCIONES EN PROCESO EN BIENES PROPIOS	0.00	0.00	0.00	Línea recta		
1.2.3.9	OTROS BIENES INMUEBLES	0.00	0.00	0.00	Línea recta		
1.2.4	BIENES MUEBLES	3,675,720.35	0.00	1,941,598.07	Línea recta		
1.2.4.1	MOBILIARIO Y EQUIPO DE ADMINISTRACIÓN	731,489.78	0.00	451,371.78	Línea recta		
1.2.4.2	MOBILIARIO Y EQUIPO EDUCACIONAL Y RECREATIVO	0.00	0.00	0.00	Línea recta		
1.2.4.3	EQUIPO E INSTRUMENTAL MÉDICO Y DE LABORATORIO	0.00	0.00	0.00	Línea recta		
1.2.4.4	VEHÍCULOS Y EQUIPO DE TRANSPORTE	0.00	0.00	0.00	Línea recta		
1.2.4.5	EQUIPO DE DEFENSA Y SEGURIDAD	0.00	0.00	0.00	Línea recta		
1.2.4.6	MAQUINARIA, OTROS EQUIPOS Y HERRAMIENTAS	2,944,230.57	0.00	1,490,226.29	Línea recta		
1.2.4.7	COLECCIONES, OBRAS DE ARTE Y OBJETOS VALIOSOS	0.00	0.00	0.00	Línea recta		
1.2.4.8	ACTIVOS BIOLÓGICOS	0.00	0.00	0.00	Línea recta		
	TOTAL	3,675,720.35	0.00	1,941,598.07			
(*) La tasa anual es general salvo excepciones específicas							
ESF-09 INTANGIBLES Y DIFERIDOS:							
Cuenta	Nombre de la Cuenta	Monto	Amort. Gasto	Amort. Acum.	Método	Tasas (*)	Criterios
1.2.5	ACTIVOS INTANGIBLES	0.00	0.00	0.00	Línea recta		
1.2.5.1	SOFTWARE	0.00	0.00	0.00	Línea recta		
1.2.5.2	PATENTES, MARCAS Y DERECHOS	0.00	0.00	0.00	Línea recta		
1.2.5.3	CONCESIONES Y FRANQUICIAS	0.00	0.00	0.00	Línea recta		
1.2.5.4	LICENCIAS	0.00	0.00	0.00	Línea recta		
1.2.5.9	OTROS ACTIVOS INTANGIBLES	0.00	0.00	0.00	Línea recta		
1.2.7	ACTIVOS DIFERIDOS	0.00	0.00	0.00	Línea recta		
1.2.7.1	ESTUDIOS, FORMULACIÓN Y EVALUACIÓN DE	0.00	0.00	0.00	Línea recta		

ORGANISMO OPERADOR DEL SERVICIO DE LIMPIA  
 DEL MUNICIPIO DE SAN PEDRO CHOLULA  
 NOTAS A LOS ESTADOS FINANCIEROS  
 NOTAS AL ESTADO DE SITUACIÓN FINANCIERA  
 Del 1 de Enero al 31 de Marzo de 2025  
 (Cifras en pesos)

Cuenta	Nombre de la Cuenta	Monto	Criterio	365 días	+365 días	Factibilidad de pago
1.2.7.2	DERECHOS SOBRE BIENES EN RÉGIMEN DE ARRENDAMIENTO FINANCIERO	0.00	0.00	0.00	0.00	Línea recta
1.2.7.3	GASTOS PAGADOS POR ADELANTADO A LARGO PLAZO	0.00	0.00	0.00	0.00	Línea recta
1.2.7.4	ANTICIPOS A LARGO PLAZO	0.00	0.00	0.00	0.00	Línea recta
1.2.7.5	BENEFICIOS AL RETIRO DE EMPLEADOS PAGADOS POR ADELANTADO	0.00	0.00	0.00	0.00	Línea recta
1.2.7.9	OTROS ACTIVOS DIFERIDOS	0.00	0.00	0.00	0.00	Línea recta
	TOTAL	0.00	0.00	0.00	0.00	

(\*) La tasa anual es general salvo excepciones específicas

ESF-10 ESTIMACIONES Y DETERIORS:

Cuenta	Nombre de la Cuenta	Monto	Criterio
1.1.6	ESTIMACIÓN POR PÉRDIDAS O DETERIORO DE ACTIVOS CIRCULANTES	0.00	
1.1.6.1	ESTIMACIONES PARA CUENTAS INCOBRABLES POR DERECHOS A RECIBIR EFECTIVO O EQUIVALENTES	0.00	
1.1.6.2	ESTIMACIÓN POR DETERIORO DE INVENTARIOS	0.00	
	TOTAL	0.00	

ESF-11 OTROS ACTIVOS:

Cuenta	Nombre de la Cuenta	Monto	Característica
1.1.9	OTROS ACTIVOS CIRCULANTES	0.00	
1.2.9.1	BIENES EN CONCESIÓN	0.00	
1.2.9.2	BIENES EN ARRENDAMIENTO FINANCIERO	0.00	
1.2.9.3	BIENES EN COMODATO	0.00	
	TOTAL	0.00	

ESF-12 CUENTAS Y DOCUMENTOS POR PAGAR:

Cuenta	Nombre de la Cuenta	Monto	90 días	180 días	365 días	+365 días	Factibilidad de pago
2.1.1	CUENTAS POR PAGAR A CORTO PLAZO	-370,640.75	-507,905.35	71,531.59	-0.41	65,733.42	
2.1.1.1	SERVICIOS PERSONALES POR PAGAR A CORTO PLAZO	-575,842.85	-699,554.22	70,419.80	0.00	53,291.57	
2.1.1.2	PROVEEDORES POR PAGAR A CORTO PLAZO	68,210.00	68,210.00	0.00	0.00	0.00	
2.1.1.3	CONTRATISTAS POR OBRAS PÚBLICAS POR	0.00	0.00	0.00	0.00	0.00	



ORGANISMO OPERADOR DEL SERVICIO DE LIMPIA  
 DEL MUNICIPIO DE SAN PEDRO CHOLULA  
 NOTAS A LOS ESTADOS FINANCIEROS  
 NOTAS AL ESTADO DE SITUACIÓN FINANCIERA  
 Del 1 de Enero al 31 de Marzo de 2025  
 (Cifras en pesos)

2.2.5.5	CONTRATOS ANÁLOGOS A LARGO PLAZO			0.00	
	OTROS FONDOS DE TERCEROS EN GARANTÍA				
	Y/O ADMINISTRACIÓN A LARGO PLAZO				
2.2.5.6	VALORES Y BIENES EN GARANTÍA A LARGO PLAZO			0.00	
	TOTAL			0.00	
<b>ESF-14 PASIVOS DIFERIDOS:</b>					
Cuenta	Nombre de la Cuenta	Monto	Naturaleza	Característica	
2.1.5	PASIVOS DIFERIDOS A CORTO PLAZO	0.00			
2.1.5.1	INGRESOS COBRADOS POR ADELANTADO A CORTO PLAZO	0.00			
2.1.5.2	INTERESES COBRADOS POR ADELANTADO A CORTO PLAZO	0.00			
2.1.5.9	OTROS PASIVOS DIFERIDOS A CORTO PLAZO	0.00			
2.2.4	PASIVOS DIFERIDOS A LARGO PLAZO	0.00			
2.2.4.1	CRÉDITOS DIFERIDOS A LARGO PLAZO	0.00			
2.2.4.2	INTERESES COBRADOS POR ADELANTADO A LARGO PLAZO	0.00			
2.2.4.9	OTROS PASIVOS DIFERIDOS A LARGO PLAZO	0.00			
	TOTAL	0.00			
<b>ESF-15 PROVISIONES:</b>					
Cuenta	Nombre de la Cuenta	Monto	Naturaleza	Característica	
2.1.7	PROVISIONES A CORTO PLAZO	0.00			
2.1.7.1	PROVISIÓN PARA DEMANDAS Y JUICIOS A CORTO PLAZO	0.00			
2.1.7.2	PROVISIÓN PARA CONTINGENCIAS A CORTO PLAZO	0.00			
2.1.7.9	OTRAS PROVISIONES A CORTO PLAZO	0.00			
2.2.6	PROVISIONES A LARGO PLAZO	0.00			
2.2.6.1	PROVISIÓN PARA DEMANDAS Y JUICIOS A LARGO PLAZO	0.00			
2.2.6.2	PROVISIÓN PARA PENSIONES A LARGO PLAZO	0.00			
2.2.6.3	PROVISIÓN PARA CONTINGENCIAS A LARGO PLAZO	0.00			
2.2.6.9	OTRAS PROVISIONES A LARGO PLAZO	0.00			
	TOTAL	0.00			

ORGANISMO OPERADOR DEL SERVICIO DE LIMPIA  
 DEL MUNICIPIO DE SAN PEDRO CHOLULA  
 NOTAS A LOS ESTADOS FINANCIEROS  
 NOTAS AL ESTADO DE SITUACIÓN FINANCIERA  
 Del 1 de Enero al 31 de Marzo de 2025  
 (Cifras en pesos)

ESF-16 OTROS PASIVOS:



Cuenta	Nombre de la Cuenta	Monto	Naturaleza	Característica
2.1.9	OTROS PASIVOS A CORTO PLAZO	0.00		
2.1.9.1	INGRESOS POR CLASIFICAR	0.00		
2.1.9.2	RECAUDACIÓN POR PARTICIPAR	0.00		
2.1.9.9	OTROS PASIVOS CIRCULANTES	0.00		
	TOTAL	0.00		

Bajo protesta de decir verdad declaramos que los Estados Financieros y sus notas,  
 son razonablemente correctos y son responsabilidad del emisor.

*[Handwritten signature]*

C. ROBI VAZQUEZ VAZQUEZ  
 COORDINADORA

C. ANGELICA ELIZETH BENAVIDES GONZALEZ  
 DIRECTORA ADMINISTRATIVA



ORGANISMO OPERADOR DEL SERVICIO DE LIMPIA  
 DEL MUNICIPIO DE SAN PEDRO CHOLULA  
 NOTAS A LOS ESTADOS FINANCIEROS  
 NOTAS AL ESTADO DE VARIACIÓN EN LA HACIENDA PÚBLICA/PATRIMONIO  
 Del 1 de Enero al 31 de Marzo de 2025  
 (Cifras en pesos)

VPH-01 PATRIMONIO CONTRIBUIDO:

Cuenta	Nombre de la Cuenta	Monto	Tipo	Naturaleza
3.1.1	APORTACIONES	0.00		
3.1.2	DONACIONES DE CAPITAL	0.00		
3.1.3	ACTUALIZACIÓN DE LA HACIENDA PÚBLICA/PATRIMONIO	0.00		
	TOTAL	0.00		

VPH-02 PATRIMONIO GENERADO:

Cuenta	Nombre de la Cuenta	Monto	Procedencia
3.2.1	RESULTADO DEL EJERCICIO (AHORRO/DESAHORRO)	867,229.46	
3.2.2	RESULTADOS DE EJERCICIOS ANTERIORES	1,852,154.01	
3.2.3	REVALÚOS	14,365.32	
3.2.3.1	REVALÚO DE BIENES INMUEBLES	0.00	
3.2.3.2	REVALÚO DE BIENES MUEBLES	14,365.32	
3.2.3.3	REVALÚO DE BIENES INTANGIBLES	0.00	
3.2.3.9	OTROS REVALÚOS	0.00	
3.2.4	RESERVAS	0.00	
3.2.4.1	RESERVAS DE PATRIMONIO	0.00	
3.2.4.2	RESERVAS TERRITORIALES	0.00	
3.2.4.3	RESERVAS POR CONTINGENCIAS	0.00	
3.2.5	RECTIFICACIONES DE RESULTADOS DE EJERCICIOS ANTERIORES	0.00	
3.2.5.1	CAMBIOS EN POLÍTICAS CONTABLES	0.00	
3.2.5.2	CAMBIOS POR ERRORES CONTABLES	0.00	
3.2.5.3	CAMBIOS EN ESTIMACIONES CONTABLES	0.00	
	TOTAL	2,733,748.79	

Bajo protesta de decir verdad declaramos que los Estados Financieros y sus notas, son razonablemente correctos y son responsabilidad del emisor.

C. RUBI VAZQUEZ VAZQUEZ  
COORDINADORA

C. ANGELICA ELIZETH BENAVIDES GONZALEZ  
DIRECTORA ADMINISTRATIVA



ORGANISMO OPERADOR DEL SERVICIO DE LIMPIA  
DEL MUNICIPIO DE SAN PEDRO CHOLULA  
NOTAS A LOS ESTADOS FINANCIEROS  
NOTAS AL ESTADO DE FLUJOS DE EFECTIVO  
Del 1 de Enero al 31 de Marzo de 2025  
(Cifras en pesos)

EFE-01 FLUJO DE EFECTIVO:

Concepto	2025	2024
1.1.1.1 EFECTIVO	0.00	0.00
1.1.1.2 BANCOS/TESORERÍA	430,385.75	347,590.89
1.1.1.3 BANCOS/DEPENDENCIAS Y OTROS	0.00	0.00
1.1.1.4 INVERSIONES TEMPORALES (HASTA 3 MESES)	0.00	0.00
1.1.1.5 FONDOS CON AFECTACIÓN ESPECÍFICA	0.00	0.00
1.1.1.6 DEPÓSITOS DE FONDOS DE TERCEROS EN GARANTÍA Y/O ADMINISTRACIÓN	0.00	0.00
1.1.1.9 OTROS EFECTIVOS Y EQUIVALENTES	0.00	0.00
1.1.1 TOTAL	430,385.75	347,590.89

EFE-02 ADQUISICIONES DE ACTIVIDADES DE INVERSIÓN EFECTIVAMENTE PAGADAS:

Concepto	2025	2024
1.2.3 BIENES INMUEBLES, INFRAESTRUCTURA Y CONSTRUCCIONES EN PROCESO	0.00	0.00
1.2.3.1 TERRENOS	0.00	0.00
1.2.3.2 VIVIENDAS	0.00	0.00
1.2.3.3 EDIFICIOS NO HABITACIONALES	0.00	0.00
1.2.3.4 INFRAESTRUCTURA	0.00	0.00
1.2.3.5 CONSTRUCCIONES EN PROCESO EN BIENES DE DOMINIO PÚBLICO	0.00	0.00
1.2.3.6 CONSTRUCCIONES EN PROCESO EN BIENES PROPIOS	0.00	0.00
1.2.3.9 OTROS BIENES INMUEBLES	0.00	0.00
1.2.4 BIENES MUEBLES	0.00	0.00
1.2.4.1 MOBILIARIO Y EQUIPO DE ADMINISTRACIÓN	0.00	0.00
1.2.4.2 MOBILIARIO Y EQUIPO EDUCACIONAL Y RECREATIVO	0.00	0.00
1.2.4.3 EQUIPO E INSTRUMENTAL MÉDICO Y DE LABORATORIO	0.00	0.00
1.2.4.4 VEHÍCULOS Y EQUIPO DE TRANSPORTE	0.00	0.00
1.2.4.5 EQUIPO DE DEFENSA Y SEGURIDAD	0.00	0.00
1.2.4.6 MAQUINARIA, OTROS EQUIPOS Y HERRAMIENTAS	0.00	0.00
1.2.4.7 COLECCIONES, OBRAS DE ARTE Y OBJETOS VALIOSOS	0.00	0.00
1.2.4.8 ACTIVOS BIOLÓGICOS	0.00	0.00
1.2.5 ACTIVOS INTANGIBLES	0.00	0.00
1.2.5.1 SOFTWARE	0.00	0.00
1.2.5.2 PATENTES, MARCAS Y DERECHOS	0.00	0.00
1.2.5.3 CONCESIONES Y FRANQUICIAS	0.00	0.00
1.2.5.4 LICENCIAS	0.00	0.00
1.2.5.9 OTROS ACTIVOS INTANGIBLES	0.00	0.00
TOTAL DE APLICACIÓN DE EFECTIVO POR ACTIVIDADES DE INVERSIÓN	0.00	0.00

ORGANISMO OPERADOR DEL SERVICIO DE LIMPIA  
 DEL MUNICIPIO DE SAN PEDRO CHOLULA  
 NOTAS A LOS ESTADOS FINANCIEROS  
 NOTAS AL ESTADO DE FLUJOS DE EFECTIVO  
 Del 1 de Enero al 31 de Marzo de 2025  
 (Cifras en pesos)

EFE-03 CONCILIACIÓN DE LOS FLUJOS DE EFECTIVO NETOS DE LAS ACTIVIDADES DE OPERACIÓN:

Concepto		2025	2024
3.2.1	RESULTADO DEL EJERCICIO (AHORRO/DESAHORRO)	867,229.46	-1,049,790.74
	(+) MOVIMIENTOS DE PARTIDAS QUE NO AFECTAN AL EFECTIVO	42,721.36	5,706,883.60
5.4	INTERESES, COMISIONES Y OTROS GASTOS DE LA DEUDA PÚBLICA	0.00	0.00
5.5	OTROS GASTOS Y PÉRDIDAS EXTRAORDINARIAS	0.00	823,369.67
5.6	INVERSIÓN PÚBLICA	0.00	0.00
2.1.1	INCREMENTOS EN CUENTAS POR PAGAR DE ACTIVIDADES DE OPERACIÓN	42,721.36	4,883,513.93
	(-) MOVIMIENTOS DE PARTIDAS QUE NO AFECTAN AL EFECTIVO	66.14	4,612,283.75
4.x	INGRESOS DE OPERACIÓN NO PRESUPUESTARIOS	0.00	0.00
1x, 5x	GASTOS DE OPERACIÓN NO CONTABLES	0.00	-226,421.07
1.1.2	INCREMENTOS EN CUENTAS POR COBRAR DE ACTIVIDADES DE OPERACIÓN	66.14	4,838,704.82
	(=) FLUJOS DE EFECTIVO NETOS DE LAS ACTIVIDADES DE OPERACIÓN	909,884.68	44,809.11

Bajo protesta de decir verdad declaramos que los Estados Financieros y sus notas,  
 son razonablemente correctos y son responsabilidad del emisor.

C. RUBI VAZQUEZ VAZQUEZ  
 COORDINADORA

C. ANGELICA ELIZETH BENAVIDES GONZALEZ  
 DIRECTORA ADMINISTRATIVA



ORGANISMO OPERADOR DEL SERVICIO DE LIMPIA  
 DEL MUNICIPIO DE SAN PEDRO CHOLULA  
 NOTAS A LOS ESTADOS FINANCIEROS  
 CONCILIACIÓN  
 Del 1 de Enero al 31 de Marzo de 2025  
 (Cifras en pesos)

CONCILIACIÓN ENTRE LOS INGRESOS PRESUPUESTARIOS Y CONTABLES:

	Concepto	2025
	1. Total de Ingresos Presupuestarios	8,971,705.49
	2. Más ingresos contables no presupuestarios	0.00
2.1	INGRESOS FINANCIEROS	0.00
2.2	INCREMENTO POR VARIACIÓN DE INVENTARIOS	0.00
2.3	DISMINUCIÓN DEL EXCESO DE ESTIMACIONES POR PÉRDIDA O DETERIORO U OBSOLESCENCIA	0.00
2.4	DISMINUCIÓN DEL EXCESO DE PROVISIONES	0.00
2.5	OTROS INGRESOS Y BENEFICIOS VARIOS	0.00
2.6	OTROS INGRESOS CONTABLES NO PRESUPUESTARIOS	0.00
	3. Menos ingresos presupuestarios no contables	0.00
3.1	APROVECHAMIENTOS PATRIMONIALES	0.00
3.2	INGRESOS DERIVADOS DE FINANCIAMIENTOS	0.00
3.3	OTROS INGRESOS PRESUPUESTARIOS NO CONTABLES	0.00
	4. Total de Ingresos Contables (4 = 1 + 2 - 3)	8,971,705.49




ORGANISMO OPERADOR DEL SERVICIO DE LIMPIA  
DEL MUNICIPIO DE SAN PEDRO CHOLULA  
NOTAS A LOS ESTADOS FINANCIEROS  
CONCILIACIÓN  
Del 1 de Enero al 31 de Marzo de 2025  
(Cifras en pesos)

CONCILIACIÓN ENTRE LOS EGRESOS PRESUPUESTARIOS Y LOS GASTOS CONTABLES:


Concepto	2025
1. Total de egresos presupuestarios	8,104,476.03
2. Menos egresos presupuestarios no contables	0.00
2.1 MATERIAS PRIMAS Y MATERIALES DE PRODUCCIÓN Y COMERCIALIZACIÓN	0.00
2.2 MATERIALES Y SUMINISTROS	0.00
2.3 MOBILIARIO Y EQUIPO DE ADMINISTRACIÓN	0.00
2.4 MOBILIARIO Y EQUIPO EDUCACIONAL Y RECREATIVO	0.00
2.5 EQUIPO E INSTRUMENTAL MÉDICO Y DE LABORATORIO	0.00
2.6 VEHÍCULOS Y EQUIPO DE TRANSPORTE	0.00
2.7 EQUIPO DE DEFENSA Y SEGURIDAD	0.00
2.8 MAQUINARIA, OTROS EQUIPOS Y HERRAMIENTAS	0.00
2.9 ACTIVOS BIOLÓGICOS	0.00
2.10 BIENES INMUEBLES	0.00
2.11 ACTIVOS INTANGIBLES	0.00
2.12 OBRA PÚBLICA EN BIENES DE DOMINIO PÚBLICO	0.00
2.13 OBRA PÚBLICA EN BIENES PROPIOS	0.00
2.14 ACCIONES Y PARTICIPACIONES DE CAPITAL	0.00
2.15 COMPRA DE TÍTULOS Y VALORES	0.00
2.16 CONCESIÓN DE PRÉSTAMOS	0.00
2.17 INVERSIONES EN FIDEICOMISOS, MANDATOS Y OTROS ANÁLOGOS	0.00
2.18 PROVISIONES PARA CONTINGENCIAS Y OTRAS EROGACIONES ESPECIALES	0.00
2.19 AMORTIZACIÓN DE LA DEUDA PÚBLICA	0.00
2.20 ADEUDOS DE EJERCICIOS FISCALES ANTERIORES (ADEFAS)	0.00
2.21 OTROS EGRESOS PRESUPUESTARIOS NO CONTABLES	0.00
3. Más gastos contables no presupuestarios	0.00
3.1 ESTIMACIONES, DEPRECIACIONES, DETERIOROS, OBSOLESCENCIAS Y AMORTIZACIONES	0.00
3.2 PROVISIONES	0.00
3.3 DISMINUCIONES DE INVENTARIOS	0.00
3.4 OTROS GASTOS	0.00
3.5 INVERSIÓN PÚBLICA NO CAPITALIZABLE	0.00
3.6 MATERIALES Y SUMINISTROS (CONSUMOS)	0.00
3.7 OTROS GASTOS CONTABLES NO PRESUPUESTARIOS	0.00
4. Total de Gastos Contables (4 = 1 - 2 + 3)	8,104,476.03

ORGANISMO OPERADOR DEL SERVICIO DE LIMPIA  
DEL MUNICIPIO DE SAN PEDRO CHOLULA  
NOTAS A LOS ESTADOS FINANCIEROS  
CONCILIACIÓN  
Del 1 de Enero al 31 de Marzo de 2025  
(Cifras en pesos)

Bajo protesta de decir verdad declaramos que los Estados Financieros y sus notas,  
son razonablemente correctos y son responsabilidad del emisor.



C. RUBI VAZQUEZ VAZQUEZ  
COORDINADORA



C. ANGELICA ELIZETH BENAVIDES GONZALEZ  
DIRECTORA ADMINISTRATIVA



ORGANISMO OPERADOR DEL SERVICIO DE LIMPIA  
DEL MUNICIPIO DE SAN PEDRO CHOLULA  
NOTAS A LOS ESTADOS FINANCIEROS  
NOTAS DE MEMORIA  
Del 1 de Enero al 31 de Marzo de 2025  
(Cifras en pesos)

MEM-01 CUENTAS DE ORDEN CONTABLES:

Cuenta	Nombre de la Cuenta	Saldo Inicial	Cargos	Abonos	Saldo Final
7	CUENTAS DE ORDEN CONTABLES	0.00	0.00	0.00	0.00 (
7.1	VALORES	0.00	0.00	0.00	0.00 (
7.1.1	VALORES EN CUSTODIA	0.00	0.00	0.00	0.00 (
7.1.2	CUSTODIA DE VALORES	0.00	0.00	0.00	0.00 (
7.1.3	INSTRUMENTOS DE CRÉDITO PRESTADOS A FORMADORES DE MERCADO	0.00	0.00	0.00	0.00 (
7.1.4	PRÉSTAMO DE INSTRUMENTOS DE CRÉDITO A FORMADORES DE MERCADO Y SU GARANTÍA	0.00	0.00	0.00	0.00 (
7.1.5	INSTRUMENTOS DE CRÉDITO RECIBIDOS EN GARANTÍA DE LOS FORMADORES DE MERCADO	0.00	0.00	0.00	0.00 (
7.1.6	GARANTÍA DE CRÉDITOS RECIBIDOS DE LOS FORMADORES DE MERCADO	0.00	0.00	0.00	0.00 (
7.2	EMISIÓN DE OBLIGACIONES	0.00	0.00	0.00	0.00 (
7.2.1	AUTORIZACIÓN PARA LA EMISIÓN DE BONOS, TÍTULOS Y VALORES DE LA DEUDA PÚBLICA INTERNA	0.00	0.00	0.00	0.00 (
7.2.2	AUTORIZACIÓN PARA LA EMISIÓN DE BONOS, TÍTULOS Y VALORES DE LA DEUDA PÚBLICA EXTERNA	0.00	0.00	0.00	0.00 (
7.2.3	EMISIONES AUTORIZADAS DE LA DEUDA PÚBLICA INTERNA Y EXTERNA	0.00	0.00	0.00	0.00 (
7.2.4	SUSCRIPCIÓN DE CONTRATOS DE PRÉSTAMOS Y OTRAS OBLIGACIONES DE LA DEUDA PÚBLICA INTERNA	0.00	0.00	0.00	0.00 (
7.2.5	SUSCRIPCIÓN DE CONTRATOS DE PRÉSTAMOS Y OTRAS OBLIGACIONES DE LA DEUDA PÚBLICA EXTERNA	0.00	0.00	0.00	0.00 (
7.2.6	CONTRATOS DE PRÉSTAMOS Y OTRAS OBLIGACIONES DE LA DEUDA PÚBLICA INTERNA Y EXTERNA	0.00	0.00	0.00	0.00 (
7.3	AVALES Y GARANTÍAS	0.00	0.00	0.00	0.00 (
7.3.1	AVALES AUTORIZADOS	0.00	0.00	0.00	0.00 (
7.3.2	AVALES FIRMADOS	0.00	0.00	0.00	0.00 (
7.3.3	FIANZAS Y GARANTÍAS RECIBIDAS POR DEUDAS A COBRAR	0.00	0.00	0.00	0.00 (
7.3.4	FIANZAS Y GARANTÍAS RECIBIDAS	0.00	0.00	0.00	0.00 (
7.3.5	FIANZAS OTORGADAS PARA RESPALDAR OBLIGACIONES NO FISCALES DEL GOBIERNO	0.00	0.00	0.00	0.00 (
7.3.6	FIANZAS OTORGADAS DEL GOBIERNO PARA RESPALDAR OBLIGACIONES NO FISCALES	0.00	0.00	0.00	0.00 (
7.4	JUICIOS	0.00	0.00	0.00	0.00 (
7.4.1	DEMANDAS JUDICIALES EN PROCESO DE RESOLUCIÓN	3,156.18	0.00	0.00	3,156.18 (
7.4.2	RESOLUCIÓN DE DEMANDAS EN PROCESO JUDICIAL	3,156.18	0.00	0.00	3,156.18 (
7.5	INVERSIÓN MEDIANTE PROYECTOS PARA PRESTACIÓN DE SERVICIOS (PPS) Y SIMILARES	0.00	0.00	0.00	0.00 (
7.5.1	CONTRATOS PARA INVERSIÓN MEDIANTE PROYECTOS PARA PRESTACIÓN DE SERVICIOS (PPS) Y SIMILARES	0.00	0.00	0.00	0.00 (
7.5.2	INVERSIÓN PÚBLICA CONTRATADA MEDIANTE PROYECTOS PARA PRESTACIÓN DE SERVICIOS (PPS) Y SIMILARES	0.00	0.00	0.00	0.00 (
7.6	BIENES CONCESIONADOS O EN COMODATO	0.00	0.00	0.00	0.00 (
7.6.1	BIENES BAJO CONTRATO EN CONCESIÓN	0.00	0.00	0.00	0.00 (
7.6.2	CONTRATO DE CONCESIÓN POR BIENES	0.00	0.00	0.00	0.00 (

ORGANISMO OPERADOR DEL SERVICIO DE LIMPIA  
 DEL MUNICIPIO DE SAN PEDRO CHOLULA  
 NOTAS A LOS ESTADOS FINANCIEROS  
 NOTAS DE MEMORIA  
 Del 1 de Enero al 31 de Marzo de 2025  
 (Cifras en pesos)

7.6.3	BIENES BAJO CONTRATO EN COMODATO	0.00	0.00	0.00	0.00 (
7.6.4	CONTRATO DE COMODATO POR BIENES	0.00	0.00	0.00	0.00 (
7.7	OTRAS CUENTAS DE ORDEN	0.00	0.00	0.00	0.00 (
7.7.1	OTRAS CUENTAS DE ORDEN	0.00	0.00	0.00	0.00 (
7.X	BIENES ARQUEOLÓGICOS, ARTÍSTICOS E HISTÓRICOS	0.00	0.00	0.00	0.00 (
7.X.1	BIENES ARQUEOLÓGICOS EN CUSTODIA	0.00	0.00	0.00	0.00 (
7.X.2	CUSTODIA DE BIENES ARQUEOLÓGICOS	0.00	0.00	0.00	0.00 (
7.X.3	BIENES ARTÍSTICOS EN CUSTODIA	0.00	0.00	0.00	0.00 (
7.X.4	CUSTODIA DE BIENES ARTÍSTICOS	0.00	0.00	0.00	0.00 (
7.X.5	BIENES HISTÓRICOS EN CUSTODIA	0.00	0.00	0.00	0.00 (
7.X.6	CUSTODIA DE BIENES HISTÓRICOS	0.00	0.00	0.00	0.00 (

MEM-02 CUENTAS DE ORDEN PRESUPUESTARIAS DE INGRESOS:  
 Concepto

2025 Característica

8.1.1	LEY DE INGRESOS ESTIMADA	50,341,786.14 Saldo
8.1.2	LEY DE INGRESOS POR EJECUTAR	41,370,080.65 Saldo
8.1.3	MODIFICACIONES A LA LEY DE INGRESOS ESTIMADA	0.00 Saldo
8.1.4	LEY DE INGRESOS DEVENGADA	8,971,705.49 Abonos
8.1.5	LEY DE INGRESOS RECAUDADA	8,971,639.35 Abonos

MEM-03 CUENTAS DE ORDEN PRESUPUESTARIAS DE EGRESOS:  
 Concepto

2025 Característica

8.2.1	PRESUPUESTO DE EGRESOS APROBADO	50,341,786.14 Saldo
8.2.2	PRESUPUESTO DE EGRESOS POR EJERCER	28,418,380.10 Saldo
8.2.3	MODIFICACIONES AL PRESUPUESTO DE EGRESOS APROBADO	0.00 Saldo
8.2.4	PRESUPUESTO DE EGRESOS COMPROMETIDO	21,923,406.04 Cargos
8.2.5	PRESUPUESTO DE EGRESOS DEVENGADO	8,104,476.03 Cargos
8.2.6	PRESUPUESTO DE EGRESOS EJERCIDO	8,520,480.67 Cargos
8.2.7	PRESUPUESTO DE EGRESOS PAGADO	8,061,754.67 Cargos

Bajo protesta de decir verdad declaramos que los Estados Financieros y sus notas, son razonablemente correctos y son responsabilidad del emisor.



C. RUBI VAZQUEZ VAZQUEZ  
 COORDINADORA

C. ANGELICA ELIZETH BENAVIDES GONZALEZ  
 DIRECTORA ADMINISTRATIVA



ORGANISMO OPERADOR DEL SERVICIO DE LIMPIA  
 DEL MUNICIPIO DE SAN PEDRO CHOLULA  
 INDICADORES DE POSTURA FISCAL  
 Del 1 de Enero al 31 de Marzo de 2025  
 (Cifras en pesos)

Concepto	Estimado/ Aprobado	Devengado	Recaudado/ Pagado
I. Ingresos Presupuestarios (I = 1 + 2)	50,341,786.14	8,971,705.49	8,971,639.35
1. Ingresos del Gobierno de la Entidad Federativa o Municipio	0.00	0.00	0.00
2. Ingresos del Sector Paraestatal o Paramunicipal	50,341,786.14	8,971,705.49	8,971,639.35
II. Egresos Presupuestarios (II = 3 + 4)	50,341,786.14	8,104,476.03	8,061,754.67
3. Egresos del Gobierno de la Entidad Federativa o Municipio	0.00	0.00	0.00
4. Egresos del Sector Paraestatal o Paramunicipal	50,341,786.14	8,104,476.03	8,061,754.67
III. Balance presupuestario (Superávit o Déficit) (III = I - II)	0.00	867,229.46	909,884.68

Concepto	Estimado/ Aprobado	Devengado	Recaudado/ Pagado
III. Balance presupuestario (Superávit o Déficit)	0.00	867,229.46	909,884.68
IV. Intereses, Comisiones y Gastos de la Deuda	0.00	0.00	0.00
V. Balance Primario (Superávit o Déficit) (V = III - IV)	0.00	867,229.46	909,884.68

Concepto	Estimado/ Aprobado	Devengado	Recaudado/ Pagado
A. Financiamiento	0.00	0.00	0.00
B. Amortización de la deuda	0.00	0.00	0.00
C. Endeudamiento o desendeudamiento (C = A - B)	0.00	0.00	0.00

Bajo protesta de decir verdad declaramos que los Estados Financieros y sus notas, son razonablemente correctos y son responsabilidad del emisor.

C. RUBI VAZQUEZ VAZQUEZ  
COORDINADORA

C. ANGELICA ELIZETH BENAVIDES GONZALEZ  
DIRECTORA ADMINISTRATIVA



----- DÉCIMA SESIÓN ORDINARIA EN EL AÑO 2024 -----  
CONSEJO DIRECTIVO DEL ORGANISMO OPERADOR DEL SERVICIO  
DE LIMPIA DEL MUNICIPIO DE SAN PEDRO CHOLULA. -----

SIENDO LAS DOCE HORAS CON DOCE MINUTOS DEL DÍA MARTES  
OCHO DE OCTUBRE DEL AÑO DOS MIL VEINTICUATRO, EN LA  
CIUDAD DE CHOLULA DE RIVADAVIA, MUNICIPIO DE SAN PEDRO  
CHOLULA, ESTADO DE PUEBLA, REUNIDOS VÍA REMOTA A TRAVÉS  
DE LA PLATAFORMA ZOOM, SE PONÉ A CONSIDERACIÓN DE LOS  
PRESENTES LOS SIGUIENTES PUNTOS DEL ORDEN DEL DÍA:

PUNTO UNO. - BUENAS TARDES, SEÑORAS Y SEÑORES  
INTEGRANTES DEL CONSEJO DIRECTIVO DEL ORGANISMO  
OPERADOR DEL SERVICIO DE LIMPIA DEL MUNICIPIO DE SAN  
PEDRO CHOLULA, PUEBLA. CON LA AUTORIZACIÓN DE LA  
PRESIDENTA DEL CONSEJO DIRECTIVO DEL ORGANISMO, EN  
TÉRMINOS DE LO DISPUESTO POR LOS ARTÍCULOS PRIMERO,  
CUARTO, QUINTO, OCTAVO, NOVENO, DÉCIMO PRIMERO Y DÉCIMO  
SEGUNDO DEL DECRETO DEL HONORABLE CONGRESO DEL  
ESTADO, QUE CREÓ AL ORGANISMO PÚBLICO DESCENTRALIZADO  
DENOMINADO "ORGANISMO OPERADOR DEL SERVICIO DE LIMPIA  
DEL MUNICIPIO DE SAN PEDRO CHOLULA"; 1, 2, 6, 7, 8, 9, 10, 11, 12  
PÁRRAFO SEGUNDO, 14, 15 FRACCIONES I Y II, 18 FRACCIONES I,  
II, IV, V, VII, IX, XI, XIII, XV, XVI, Y XXIII DEL REGLAMENTO INTERIOR  
DE DICHO ORGANISMO PÚBLICO SE DA INICIO A LA DÉCIMA SESIÓN  
ORDINARIA DEL CONSEJO DIRECTIVO EN EL EJERCICIO DOS MIL  
VEINTICUATRO, SIENDO LAS DOCE HORAS CON DOCE MINUTOS  
DEL DÍA MARTES OCHO DE OCTUBRE DEL AÑO DOS MIL  
VEINTICUATRO, DANDO CUMPLIMIENTO A LAS DISPOSICIONES  
LEGALES APLICABLES A LA PRESENTE SESIÓN. -----

CONTINUANDO CON LA SESIÓN, SE PROCEDE A REALIZAR EL PASE  
DE LISTA DE ASISTENCIA: -----

PUNTO DOS. - INFORMO QUE CONTAMOS CON LA PRESENCIA DE CINCO AUTORIDADES INTEGRANTES DEL CONSEJO DIRECTIVO, POR LO QUE EXISTE QUÓRUM LEGAL EN TÉRMINOS DE LO DISPUESTO POR EL ARTÍCULO QUINTO DEL DECRETO DEL HONORABLE CONGRESO DEL ESTADO QUE CREÓ AL ORGANISMO PÚBLICO DESCENTRALIZADO DENOMINADO "ORGANISMO OPERADOR DEL SERVICIO DE LIMPIA DEL MUNICIPIO DE SAN PEDRO CHOLULA"; 11 FRACCIÓN III; Y 12 PÁRRAFO SEGUNDO DEL REGLAMENTO INTERIOR DE DICHO ORGANISMO, SE DECLARA LA APERTURA DE LA DÉCIMA SESIÓN ORDINARIA DEL CONSEJO DIRECTIVO DEL ORGANISMO EN EL EJERCICIO DOS MIL VEINTICUATRO. -----

PUNTO TRES. - A CONTINUACIÓN, DARÉ LECTURA AL ORDEN DEL DÍA PARA LA PRESENTE SESIÓN A FIN DE QUE SEAN DISCUTIDOS LOS SIGUIENTES PUNTOS: -----

**ORDEN DEL DÍA:**

1. PASE DE LISTA DE ASISTENCIA;
2. DECLARACIÓN DE QUÓRUM LEGAL;
3. LECTURA Y EN SU CASO APROBACIÓN DEL ORDEN DEL DÍA;
4. LECTURA, Y EN SU CASO, APROBACIÓN DE LOS ESTADOS FINANCIEROS Y MOVIMIENTOS PRESUPUESTARIOS CONCERNIENTES AL MES DE SEPTIEMBRE DE 2024, ASÍ COMO LOS FORMATOS DE DISCIPLINA FINANCIERA CORRESPONDIENTES AL TERCER TRIMESTRE DE 2024 DEL ORGANISMO OPERADOR DEL SERVICIO DE LIMPIA DEL MUNICIPIO DE SAN PEDRO CHOLULA;
5. SE PONEN A CONSIDERACIÓN DE ESTE CONSEJO DIRECTIVO LOS MANUALES DE ORGANIZACIÓN Y DE PROCEDIMIENTOS DEL ORGANISMO OPERADOR DEL SERVICIO DE LIMPIA DEL MUNICIPIO DE SAN PEDRO CHOLULA, NECESARIOS PARA EL EFICIENTE DESEMPEÑO DE LAS ATRIBUCIONES Y ASUNTOS DE LAS UNIDADES ADMINISTRATIVAS QUE LO INTEGRAN;

**JORGE ALBERTO OJEDA MORALES.** - DE ACUERDO, ENTONCES EN LOS TÉRMINOS QUE MENCIONA EL CONTRALOR, SOLAMENTE SE SOMETE A VOTACIÓN EL MANUAL DE ORGANIZACIÓN. -----

**SENTIDO DE LA VOTACIÓN:** QUIENES SE ENCUENTREN POR LA AFIRMATIVA DE APROBAR EL PRESENTE ORDEN DEL DÍA FAVOR DE MANIFESTARLO LEVANTANDO LA MANO, GRACIAS, APROBADO POR UNANIMIDAD DE VOTOS EL CORRESPONDIENTE ORDEN DEL DÍA. -----

**PUNTO CUATRO.** - EN CONSECUENCIA, PASAMOS AL SIGUIENTE PUNTO DEL ORDEN DEL DÍA QUE CONSISTE EN LA LECTURA, Y EN SU CASO, APROBACIÓN DE LOS ESTADOS FINANCIEROS Y MOVIMIENTOS PRESUPUESTARIOS CONCERNIENTES AL MES DE SEPTIEMBRE DE 2024, ASÍ COMO LOS FORMATOS DE DISCIPLINA FINANCIERA CORRESPONDIENTES AL TERCER TRIMESTRE DEL AÑO 2024 DEL ORGANISMO OPERADOR DEL SERVICIO DE LIMPIA DEL MUNICIPIO DE SAN PEDRO CHOLULA, SE CONCEDE EL USO DE LA PALABRA AL COORDINADOR DEL ORGANISMO, ADELANTE POR FAVOR. -----

**GERARDO GALLEGOS GUERRA.** - GRACIAS SECRETARIO, CON GUSTO DOY A CONOCER A LOS INTEGRANTES DEL CONSEJO DIRECTIVO LOS ESTADOS FINANCIEROS Y MOVIMIENTOS PRESUPUESTARIOS CONCERNIENTES AL MES DE SEPTIEMBRE DE 2024, ASÍ COMO LOS FORMATOS DE DISCIPLINA FINANCIERA CORRESPONDIENTES AL TERCER TRIMESTRE DEL AÑO 2024 DEL ORGANISMO OPERADOR DEL SERVICIO DE LIMPIA DEL MUNICIPIO DE SAN PEDRO CHOLULA, EN EL QUE TUVIMOS: INGRESOS POR TRANSFERENCIA POR \$622.67 (SEISCIENTOS VEINTIDÓS PESOS 67/100 M.N.); INGRESOS POR PRODUCTOS POR \$5,158,393.36 (CINCO MILLONES CIENTO CINCUENTA Y OCHO MIL TRESCIENTOS NOVENTA Y TRES PESOS 36/100 M.N.), DANDO UN TOTAL DE INGRESOS POR LA CANTIDAD DE \$5,159,016.03 (CINCO MILLONES CIENTOCINCUENTA Y NUEVE MIL DIECISÉIS PESOS 03/100 M.N.), ASIMISMO TUVIMOS EGRESOS POR LA CANTIDAD DE \$4,193,965.24 (CUATRO MILLONES CIENTO NOVENTA Y TRES MIL NOVECIENTOS SESENTA Y CINCO PESOS 24/100 M.N.), QUE SE DESGLOSAN DE LA

REALIZAR ALGUNA MANIFESTACIÓN, NO SIENDO ASÍ, ENTONCES PROCEDO A RECABARLES LA VOTACIÓN, QUIENES SE ENCUENTREN POR LA AFIRMATIVA, Y LA APROBACIÓN DE LOS ESTADOS FINANCIEROS Y MOVIMIENTOS PRESUPUESTARIOS CONCERNIENTES AL MES DE SEPTIEMBRE DE 2024, ASÍ COMO LOS FORMATOS DE DISCIPLINA FINANCIERA CORRESPONDIENTES AL TERCER TRIMESTRE DEL AÑO 2024 DEL ORGANISMO OPERADOR DEL SERVICIO DE LIMPIA DEL MUNICIPIO DE SAN PEDRO CHOLULA, FAVOR DE MANIFESTARLO LEVANTANDO LA MANO. -----

**SENTIDO DE LA VOTACIÓN:** MUCHAS GRACIAS, SE APRUEBAN POR UNANIMIDAD DE VOTOS, LOS ESTADOS FINANCIEROS Y MOVIMIENTOS PRESUPUESTARIOS CONCERNIENTES AL MES DE SEPTIEMBRE DE 2024, ASÍ COMO LOS FORMATOS DE DISCIPLINA FINANCIERA CORRESPONDIENTES AL TERCER TRIMESTRE DEL AÑO 2024 DEL ORGANISMO OPERADOR DEL SERVICIO DE LIMPIA DEL MUNICIPIO DE SAN PEDRO CHOLULA. -----

**PUNTO CINCO.** - CONTINUANDO CON EL SIGUIENTE PUNTO DEL ORDEN DEL DÍA CONSISTENTE EN PONER A CONSIDERACIÓN DE ESTE CONSEJO DIRECTIVO LA APROBACIÓN DEL MANUAL DE ORGANIZACIÓN DEL ORGANISMO OPERADOR DEL SERVICIO DE LIMPIA DEL MUNICIPIO DE SAN PEDRO CHOLULA, NECESARIO PARA EL EFICIENTE DESEMPEÑO DE LAS ATRIBUCIONES Y ASUNTOS DE LAS UNIDADES ADMINISTRATIVAS QUE LO INTEGRAN, PARA LO CUAL SE OTORGA EL USO DE LA PALABRA AL COORDINADOR DEL ORGANISMO, ADELANTE POR FAVOR. -----

**GERARDO GALLEGOS GUERRA.** - GRACIAS SECRETARIO, CON SU PERMISO, SE PONE A CONSIDERACIÓN DE ESTE CONSEJO DIRECTIVO EL MANUAL DE ORGANIZACIÓN DEL ORGANISMO OPERADOR DEL SERVICIO DE LIMPIA DEL MUNICIPIO DE SAN PEDRO CHOLULA, NECESARIO PARA EL EFICIENTE DESEMPEÑO DE LAS ATRIBUCIONES Y ASUNTOS DE LAS UNIDADES ADMINISTRATIVAS QUE LO INTEGRAN, ES CUANTO. -----

**JORGE ALBERTO OJEDA MORALES.** - MUCHAS GRACIAS, IGUALMENTE ESTÁ A SU CONSIDERACIÓN EL PRESENTE PUNTO POR SI ALGUIEN DESEA HACER USO DE LA PALABRA. -----



**CHOLULA  
LIMPIA**

ORGANISMO OPERADOR  
DEL SERVICIO DE LIMPIA  
GOBIERNO DE SAN PEDRO CHOLULA

*Va por todos*

SIGUIENTES CALLES: DE LA 3 NORTE-SUR HASTA LA 4 NORTE-SUR, QUE ABARCA LA CALLE HIDALGO Y MORELOS, SE APOYÓ CON UNA UNIDAD DE 31/2 TONELADAS Y UNA UNIDAD DE CARGA TRASERA TODO ESTO CON PERSONAL DE BARRIDO, ADEMÁS SE CUBRIÓ EL DESFILE DEL 16 DE SEPTIEMBRE DESDE LA CALZADA GUADALUPE HASTA LA UNIDAD FAMILIAR IMSS, REOLECTANDO EN TOTAL DE 23 TONELADAS DE RESIDUOS SÓLIDOS URBANOS EN ESTE DÍA, POR OTRA PARTE TAMBIÉN SE LIMPIARON Y VACIARON CONTENEDORES Y BOTES PAPELEROS UBICADOS EN LA PLAZA DE LA CONCORDIA, GENERANDO UNA RECOLECCIÓN TOTAL DURANTE EL MES DE SEPTIEMBRE DE 2,997.69 TONELADAS DE RESIDUOS SÓLIDOS URBANOS, ES CUANTO SECRETARIO. -----

JORGE ALBERTO OJEDA MORALES. - MUCHAS GRACIAS, POR TRATARSE DE LA PRESENTACIÓN DE UN INFORME NO SE SOMETE A VOTACIÓN. -----

PUNTO SIETE. - CONTINUANDO CON EL SIGUIENTE PUNTO DEL ORDEN DEL DÍA CONSISTENTE EN LOS ASUNTOS GENERALES, PREGUNTO A LOS INTEGRANTES DE ESTE CONSEJO DIRECTIVO ¿SI TIENEN ALGÚN ASUNTO QUE EXPONER?, ADELANTE COORDINADOR POR FAVOR. -----

GERARDO GALLEGOS GUERRA. - GRACIAS SECRETARIO, PRIMERO QUIERO AGRADECER LA CONFIANZA Y EL RESPALDO QUE ME BRINDASTE AMIGA PRESIDENTA, DE IGUAL FORMA AGRADEZCO A TODOS Y CADA UNO DE LOS INTEGRANTES DE ESTE CONSEJO Y LES DIGO QUE HOY ENTREGAMOS UN ORGANISMO CON FINANZAS SANAS. LA RESPONSABILIDAD QUE ME ENCOMENDARON HACE MÁS DE UN AÑO, HOY ESTÁ POR CONCLUIR, Y SI BIEN ES CIERTO HA SIDO UN CAMINO CON MUCHAS COMPLICACIONES, HOY EL ORGANISMO OPERADOR DEL SERVICIO DE LIMPIA SE ENCUENTRA OPERANDO AL CIEN, PERO ES IMPORTANTE DECIR QUE ESTO NO SOLO ES PRODUCTO DE MI TRABAJO, HOY DE CORAZÓN RECONOZCO, Y LE DOY LAS GRACIAS A MIS COMPAÑEROS BARRENDEROS, RECOLECTORES, CHOFERES, SUPERVISORES, AUXILIARES ADMINISTRATIVOS, JEFES DE DEPARTAMENTO Y DIRECTORES, PORQUE SIN SU APOYO

DE SAN PEDRO CHOLULA, DESAHOGADA EN ESTA FECHA (OCHO DE OCTUBRE DE DOS MIL VEINTICUATRO), ¿QUIENES SE ENCUENTREN POR LA AFIRMATIVA FAVOR DE MANIFESTARLO LEVANTANDO LA MANO? -----

SENTIDO DE LA VOTACIÓN. - GRACIAS, SE APRUEBA POR UNANIMIDAD DE VOTOS EL ACTA CORRESPONDIENTE A LA DÉCIMA SESIÓN ORDINARIA DEL CONSEJO DIRECTIVO DEL ORGANISMO OPERADOR DEL SERVICIO DE LIMPIA DEL MUNICIPIO DE SAN PEDRO CHOLULA, CELEBRADA EL DÍA OCHO DE OCTUBRE DE DOS MIL VEINTICUATRO. -----

PUNTO NUEVE. - FINALMENTE PASAMOS AL SIGUIENTE PUNTO QUE CONSISTE EN EL CIERRE DE LA SESIÓN. PRESIDENTA DEL CONSEJO DIRECTIVO Y DEMÁS MIEMBROS QUE LO INTEGRAN, AGOTADA LA DISCUSIÓN DE LOS TEMAS ENLISTADOS EN EL ORDEN DEL DÍA, EN TÉRMINOS DE LOS ARTÍCULOS SIETE, FRACCIONES II Y III, OCTAVO, NOVENO, Y DÉCIMO DEL DECRETO EMITIDO POR EL HONORABLE CONGRESO DEL ESTADO POR EL QUE SE CREÓ AL ORGANISMO PÚBLICO DESCENTRALIZADO DENOMINADO "ORGANISMO OPERADOR DEL SERVICIO DE LIMPIA DEL MUNICIPIO DE SAN PEDRO CHOLULA", DE FECHA ONCE DE JULIO DE 1995; 7, 8, 10 11, 12, PÁRRAFO SEGUNDO Y 14 DEL REGLAMENTO INTERIOR DE DICHO ORGANISMO PÚBLICO, SIENDO LAS DOCE HORAS CON VEINTICINCO MINUTOS DEL DÍA MARTES OCHO DE OCTUBRE DE DOS MIL VEINTICUATRO, SE DECLARA CONCLUIDA LA DÉCIMA SESIÓN ORDINARIA DEL CONSEJO DIRECTIVO DEL ORGANISMO OPERADOR DEL SERVICIO DE LIMPIA DEL MUNICIPIO DE SAN PEDRO CHOLULA DEL AÑO DOS MIL VEINTICUATRO, MUCHAS GRACIAS A TODOS, BUENAS TARDES. --

1. C. PAOLA ELIZABETH ANGON SILVA.  
PRESIDENTA CONSTITUCIONAL MUNICIPAL  
DE SAN PEDRO CHOLULA, EN SU CALIDAD  
DE PRESIDENTA DEL CONSEJO DIRECTIVO.