



RECIBO
202501936



ENTE FISCALIZADO: Paramunicipal **AÑO:** 2025
RECIBIMOS DEL C. Lic. Rubi Vázquez Vázquez
CARGO: Encargada de Despacho
PROCEDENCIA: 95/07 Organismo Operador del Servicio de Limpia del Municipio de San Pedro Cholula, Puebla

DESCRIPCIÓN DE LA DOCUMENTACIÓN:

TIPO DE DOCUMENTO	AÑO	MES	MEDIOS DE ALMACENAMIENTO	NÚM. DE LEGAJOS
30 Estados Financieros	2024	Diciembre	Disco(s): -1- CD/DVD	1

Observaciones :

Firma: Angélica Elizeth Benavides González, Directora Administrativa

Angélica Elizeth Benavides González

CUATRO VECES HEROICA PUEBLA DE ZARAGOZA, 18 DE FEBRERO DE 2025

Módulo:

Recibido en: Oficinas A.S.E.

"TRANSPARENCIA Y CERO CORRUPCIÓN, COMO VALORES MÁXIMOS"



SAN PEDRO
CHOLULA

GOBIERNO MUNICIPAL 2024 - 2027

Oficio: OOSLCH/DA/119/2025

Asunto: : Estados financieros correspondientes al mes de diciembre del ejercicio fiscal 2024

**C. FRANCISCO FIDEL TEOMITZI SÁNCHEZ
ENCARGADO DE DESPACHO DE LA AUDITORÍA
SUPERIOR DEL ESTADO DE PUEBLA.
P R E S E N T E.**

Con fundamento en los artículos 115, fracción IV, penúltimo párrafo de la Constitución Política de los Estados Unidos Mexicanos; 113 de la Constitución Política del Estado Libre y Soberano de Puebla; 149 de la Ley Orgánica Municipal; 54, fracción IX, inciso a) de la Ley de Rendición de Cuentas y Fiscalización para el Estado de Puebla; 46 y 48 Ley General de Contabilidad Gubernamental; y en seguimiento a la Logística de Entrega de Información y Documentación; al respecto, me permito informarle lo siguiente:

Remito CD debidamente certificado con información correspondiente a **Estados Financieros del mes de diciembre de 2024** del Organismo Operador del Servicio de Limpia del Municipio de San Pedro Cholula.

Sin otro particular, le reitero mi atención y distinguida consideración.

ATENTAMENTE

**EN CHOLULA DE RIVADAVIA, MUNICIPIO DE SAN PEDRO CHOLULA, PUEBLA.
A 17 DE FEBRERO DE 2025**

**C. ANGÉLICA ELIZETH BENAVIDES GONZÁLEZ
DIRECTORA ADMINISTRATIVA DEL ORGANISMO OPERADOR DEL SERVICIO DE LIMPIA DEL
MUNICIPIO DE SAN PEDRO CHOLULA**

C.c.p. Archivo.-



**ORGANISMO OPERADOR
DEL SERVICIO DE LIMPIA
DEL MUNICIPIO DE SAN PEDRO CHOLULA**



RECIBO
202501940



ENTE FISCALIZADO: Paramunicipal AÑO : 2025
 RECIBIMOS DEL C. Lic. Rubi Vázquez Vázquez
 CARGO: Encargada de Despacho
 PROCEDENCIA: 95/07 Organismo Operador del Servicio de Limpia del Municipio de San Pedro Cholula, Puebla

DESCRIPCIÓN DE LA DOCUMENTACIÓN:

TIPO DE DOCUMENTO	AÑO	MES	MEDIOS DE ALMACENAMIENTO	NÚM. DE LEGAJOS
102 Comprobante Fiscal Digital por Internet (CFDI) Emitidos y Recibidos	2024	Diciembre	Disco(s): -1- CD/DVD	1

Observaciones :

Firma: Angélica Elizeth Benavides González, Directora Administrativa

Angélica Elizeth Benavides González

Auditoría Superior del Estado de Puebla
5 Sur No. 1105, Centro Histórico, C.P. 72000, Puebla,
Pue.

CUATRO VECES HEROICA PUEBLA DE ZARAGOZA, 18 DE FEBRERO DE 2025

Módulo:

Recibido en: Oficinas A.S.E.

"TRANSPARENCIA Y CERO CORRUPCIÓN, COMO VALORES MÁXIMOS"



Oficio: OOSLCH/DA/122/2025

Asunto: : **Comprobantes fiscales digitales por internet (CFDI) emitidos y recibidos correspondientes al mes de diciembre del ejercicio fiscal 2024**


**C. FRANCISCO FIDEL TEOMITZI SÁNCHEZ
ENCARGADO DE DESPACHO DE LA AUDITORÍA
SUPERIOR DEL ESTADO DE PUEBLA.
P R E S E N T E.**

Con fundamento en los artículos 115, fracción IV, penúltimo párrafo de la Constitución Política de los Estados Unidos Mexicanos; 113 de la Constitución Política del Estado Libre y Soberano de Puebla; 149 de la Ley Orgánica Municipal; 54, fracción IX, inciso a) de la Ley de Rendición de Cuentas y Fiscalización para el Estado de Puebla; 46 y 48 Ley General de Contabilidad Gubernamental; y en seguimiento a la Logística de Entrega de Información y Documentación; al respecto, me permito informarle lo siguiente:

Remito un CD debidamente certificado con información correspondiente a **Comprobantes fiscales digitales por internet (CFDI) emitidos y recibidos correspondientes al mes de diciembre de 2024**, del Organismo Operador del Servicio de Limpia del Municipio de San Pedro Cholula.

Sin otro particular, le reitero mi atención y distinguida consideración.

ATENTAMENTE
EN CHOLULA DE RIVADAVIA, MUNICIPIO DE SAN PEDRO CHOLULA, PUEBLA.
A 17 DE FEBRERO DE 2025.



C. ANGÉLICA ELIZETH BENAYIDES GONZÁLEZ
DIRECTORA ADMINISTRATIVA DEL ORGANISMO OPERADOR DEL SERVICIO DE LIMPIA DEL MUNICIPIO DE SAN PEDRO CHOLULA

C.c.p. Archivo.-



RECIBO
202501939



ENTE FISCALIZADO: Paramunicipal **AÑO:** 2025
RECIBIMOS DEL C. Lic. Rubi Vázquez Vázquez
CARGO: Encargada de Despacho
PROCEDENCIA: 95/07 Organismo Operador del Servicio de Limpia del Municipio de San Pedro Cholula, Puebla

DESCRIPCIÓN DE LA DOCUMENTACIÓN:

TIPO DE DOCUMENTO	AÑO	MES	MEDIOS DE ALMACENAMIENTO	NÚM. DE LEGAJOS
100 Nómina Pagada	2024	Diciembre	Disco(s): -1- CD/DVD	1

Observaciones :

Firma: Angélica Elizeth Benavides González, Directora Administrativa

Angélica Elizeth Benavides González

CUATRO VECES HEROICA PUEBLA DE ZARAGOZA, 18 DE FEBRERO DE 2025

Módulo:

Recibido en: Oficinas A.S.E.

"TRANSPARENCIA Y CERO CORRUPCIÓN, COMO VALORES MÁXIMOS"



SAN PEDRO
CHOLULA
GOBIERNO MUNICIPAL 2024 - 2027

Oficio: OOSLCH/DA/121/2025

Asunto: : **Nómina pagada correspondientes al mes de diciembre del ejercicio fiscal 2024**

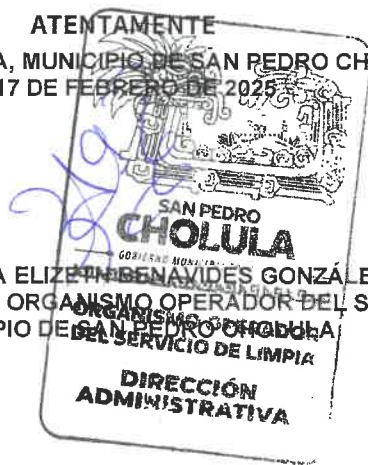
**C. FRANCISCO FIDEL TEOMITZI SÁNCHEZ
ENCARGADO DE DESPACHO DE LA AUDITORÍA
SUPERIOR DEL ESTADO DE PUEBLA.
P R E S E N T E.**

Con fundamento en los artículos 115, fracción IV, penúltimo párrafo de la Constitución Política de los Estados Unidos Mexicanos; 113 de la Constitución Política del Estado Libre y Soberano de Puebla; 149 de la Ley Orgánica Municipal; 54, fracción IX, inciso a) de la Ley de Rendición de Cuentas y Fiscalización para el Estado de Puebla; 46 y 48 Ley General de Contabilidad Gubernamental; y en seguimiento a la Logística de Entrega de Información y Documentación; al respecto, me permito informarle lo siguiente:

Remito un CD debidamente certificado con información correspondiente a **Nómina pagada correspondientes al mes de diciembre de 2024**, del Organismo Operador del Servicio de Limpia del Municipio de San Pedro Cholula.

Sin otro particular, le reitero mi atención y distinguida consideración.

ATENTAMENTE
EN CHOLULA DE RIVADAVIA, MUNICIPIO DE SAN PEDRO CHOLULA, PUEBLA.
A 17 DE FEBRERO DE 2025



C. ANGÉLICA ELIZABETH BENAVIDES GONZÁLEZ
DIRECTORA ADMINISTRATIVA DEL ORGANISMO OPERADOR DEL SERVICIO DE LIMPIA DEL MUNICIPIO DE SAN PEDRO CHOLULA

C.c.p. Archivo.-



RECIBO
202501938



ENTE FISCALIZADO: Paramunicipal **AÑO:** 2025
RECIBIMOS DEL C. Lic. Rubi Vázquez Vázquez
CARGO: Encargada de Despacho
PROCEDENCIA: 95/07 Organismo Operador del Servicio de Limpia del Municipio de San Pedro Cholula, Puebla

DESCRIPCIÓN DE LA DOCUMENTACIÓN:

TIPO DE DOCUMENTO	AÑO	MES	MEDIOS DE ALMACENAMIENTO	NÚM. DE LEGAJOS
81 Estados de Cuenta Bancarios	2024	Diciembre	Disco(s): -1- CD/DVD	1

Observaciones :

Firma: Angélica Elizeth Benavides González, Directora Administrativa

Angélica Elizeth Benavides González

CUATRO VECES HEROICA PUEBLA DE ZARAGOZA, 18 DE FEBRERO DE 2025

Módulo:

Recibido en: Oficinas A.S.E.

"TRANSPARENCIA Y CERO CORRUPCIÓN, COMO VALORES MÁXIMOS"



Oficio: OOSLCH/DA/120/2025
Asunto: : Estados de cuenta bancarios
correspondientes al mes de diciembre del ejercicio fiscal 2024

C. FRANCISCO FIDEL TEOMITZI SÁNCHEZ
ENCARGADO DE DESPACHO DE LA AUDITORÍA
SUPERIOR DEL ESTADO DE PUEBLA.
P R E S E N T E.

Con fundamento en los artículos 115, fracción IV, penúltimo párrafo de la Constitución Política de los Estados Unidos Mexicanos; 113 de la Constitución Política del Estado Libre y Soberano de Puebla; 149 de la Ley Orgánica Municipal; 54, fracción IX, inciso a) de la Ley de Rendición de Cuentas y Fiscalización para el Estado de Puebla; 46 y 48 Ley General de Contabilidad Gubernamental; y en seguimiento a la Logística de Entrega de Información y Documentación; al respecto, me permito informarle lo siguiente:


Remito un CD debidamente certificado con información correspondiente **Estados de cuenta bancarios correspondientes al mes de diciembre de 2024**, del Organismo Operador del Servicio de Limpia del Municipio de San Pedro Cholula.

Sin otro particular, le reitero mi atención y distinguida consideración.

ATENTAMENTE
EN CHOLULA DE RIVADAVIA, MUNICIPIO DE SAN PEDRO CHOLULA, PUEBLA.
A 17 DE FEBRERO DE 2025

C. ANGÉLICA ELIZETH BENAVIDES GONZÁLEZ
DIRECTORA ADMINISTRATIVA DEL ORGANISMO OPERADOR DEL SERVICIO DE LIMPIA DEL
MUNICIPIO DE SAN PEDRO CHOLULA

C.c.p. Archivo.-



ORGANISMO OPERADOR
DEL SERVICIO DE LIMPIA
DEL MUNICIPIO DE SAN PEDRO CHOLULA



RECIBO
202501937



ENTE FISCALIZADO: Paramunicipal **AÑO:** 2025
RECIBIMOS DEL C. Lic. Rubi Vázquez Vázquez
CARGO: Encargada de Despacho
PROCEDENCIA: 95/07 Organismo Operador del Servicio de Limpia del Municipio de San Pedro Cholula, Puebla

DESCRIPCIÓN DE LA DOCUMENTACIÓN:

TIPO DE DOCUMENTO	AÑO	MES	MEDIOS DE ALMACENAMIENTO	NÚM. DE LEGAJOS
40 Formatos Trimestrales de la Ley de Disciplina Financiera Cuarto Trimestre	2024	Diciembre	Disco(s): -1- CD/DVD	1

Observaciones :

Firma: Angélica Elizeth Benavides González, Directora Administrativa

Angélica Elizeth Benavides González

CUATRO VECES HEROICA PUEBLA DE ZARAGOZA, 18 DE FEBRERO DE 2025

Módulo:

Recibido en: Oficinas A.S.E.

"TRANSPARENCIA Y CERO CORRUPCIÓN, COMO VALORES MÁXIMOS"



106

Oficio: OOSLCH/DA/123/2025
Asunto: : Formatos trimestrales de la LDF al mes de
diciembre del ejercicio fiscal 2024

**C. FRANCISCO FIDEL TEOMITZI SÁNCHEZ
ENCARGADO DE DESPACHO DE LA AUDITORÍA
SUPERIOR DEL ESTADO DE PUEBLA.
P R E S E N T E.**

Con fundamento en los artículos 115, fracción IV, penúltimo párrafo de la Constitución Política de los Estados Unidos Mexicanos; 113 de la Constitución Política del Estado Libre y Soberano de Puebla; 149 de la Ley Orgánica Municipal; 54, fracción IX, inciso a) de la Ley de Rendición de Cuentas y Fiscalización para el Estado de Puebla; 46 y 48 Ley General de Contabilidad Gubernamental; y en seguimiento a la Logística de Entrega de Información y Documentación; al respecto, me permito informarle lo siguiente:

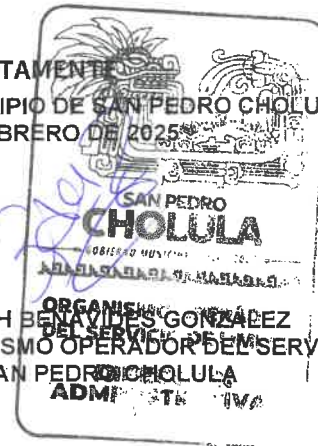
Remito un CD debidamente certificado con información correspondiente a **Formatos Trimestrales de la Ley de Disciplina Financiera, correspondientes 4to trimestre de 2024 (diciembre)**, del Organismo Operador del Servicio de Limpia del Municipio de San Pedro Cholula.

Sin otro particular, le reitero mi atención y distinguida consideración.

ATENTAMENTE
EN CHOLULA DE RIVADAVIA, MUNICIPIO DE SAN PEDRO CHOLULA, PUEBLA.
A 17 DE FEBRERO DE 2025

C. ANGÉLICA ELIZETH BENAVIDES GONZÁLEZ
DIRECTORA ADMINISTRATIVA DEL ORGANISMO OPERADOR DEL SERVICIO DE LIMPIA DEL
MUNICIPIO DE SAN PEDRO CHOLULA

C.c.p. Archivo.-



**ORGANISMO OPERADOR
DEL SERVICIO DE LIMPIA
DEL MUNICIPIO DE SAN PEDRO CHOLULA**

ORGANISMO OPERADOR DEL SERVICIO DE LIMPIA
DEL MUNICIPIO DE SAN PEDRO CHOLULA
ESTADO DE ACTIVIDADES
Del 1 de Enero al 31 de Diciembre de 2024
(Cifras en pesos)

RECURSOS FISCALES

	2024	2023
INGRESOS Y OTROS BENEFICIOS		
INGRESOS DE GESTIÓN	6,914.32	83,575.84
IMPUESTOS	0.00	0.00
CUOTAS Y APORTACIONES DE SEGURIDAD SOCIAL	0.00	0.00
CONTRIBUCIONES DE MEJORAS	0.00	0.00
DERECHOS	0.00	0.00
PRODUCTOS	6,914.32	83,575.84
APROVECHAMIENTOS	0.00	0.00
INGRESOS POR VENTA DE BIENES Y PRESTACIÓN DE SERVICIOS	0.00	0.00
PART, APORT, CONV, INCENT. DERIV. D/COLAB. FISCAL, F. DIST. DE APORT, TRANSF, ASIG, SUBS Y SUBV Y P Y JUB	49,012,507.84	48,076,235.08
PART, APORT, CONV, INCENT. DERIV. D/COLAB. FISCAL, F. DIST. DE APORT	0.00	0.00
TRANSFERENCIAS, ASIGNACIONES, SUBSIDIOS Y SUBVENCIONES Y PENSIONES Y JUBILACIONES	49,012,507.84	48,076,235.08
OTROS INGRESOS Y BENEFICIOS	0.00	0.00
INGRESOS FINANCIEROS	0.00	0.00
INCREMENTO POR VARIACIÓN DE INVENTARIOS	0.00	0.00
DISMINUCIÓN DEL EXCESO DE ESTIMACIONES POR PÉRDIDA O DETERIORO U OBSOLESCENCIA	0.00	0.00
DISMINUCIÓN DEL EXCESO DE PROVISIONES	0.00	0.00
OTROS INGRESOS Y BENEFICIOS VARIOS	0.00	0.00
TOTAL DE INGRESOS Y OTROS BENEFICIOS	49,019,422.16	48,159,810.92
GASTOS Y OTRAS PÉRDIDAS		
GASTOS DE FUNCIONAMIENTO	49,519,063.24	47,667,360.96
SERVICIOS PERSONALES	19,512,640.79	17,951,527.79
MATERIALES Y SUMINISTROS	6,975,859.91	6,868,361.56
SERVICIOS GENERALES	23,030,562.54	22,847,471.61
TRANSFERENCIAS, ASIGNACIONES, SUBSIDIOS Y OTRAS AYUDAS	0.00	0.00
TRANSFERENCIAS INTERNAS Y ASIGNACIONES AL SECTOR PÚBLICO	0.00	0.00
TRANSFERENCIAS AL RESTO DEL SECTOR PÚBLICO	0.00	0.00
SUBSIDIOS Y SUBVENCIONES	0.00	0.00
AYUDAS SOCIALES	0.00	0.00
PENSIONES Y JUBILACIONES	0.00	0.00
TRANSFERENCIAS A FIDEICOMISOS, MANDATOS Y CONTRATOS ANÁLOGOS	0.00	0.00
TRANSFERENCIAS A LA SEGURIDAD SOCIAL	0.00	0.00
DONATIVOS	0.00	0.00
TRANSFERENCIAS AL EXTERIOR	0.00	0.00
PARTICIPACIONES Y APORTACIONES	0.00	0.00
PARTICIPACIONES	0.00	0.00
APORTACIONES	0.00	0.00
CONVENIOS	0.00	0.00
INTERESES, COMISIONES Y OTROS GASTOS DE LA DEUDA PÚBLICA	0.00	0.00

ORGANISMO OPERADOR DEL SERVICIO DE LIMPIA
DEL MUNICIPIO DE SAN PEDRO CHOLULA
ESTADO DE ACTIVIDADES
Del 1 de Enero al 31 de Diciembre de 2024
(Cifras en pesos)

RECURSOS FISCALES

	2024	2023
INTERESES DE LA DEUDA PÚBLICA	0.00	0.00
COMISIONES DE LA DEUDA PÚBLICA	0.00	0.00
GASTOS DE LA DEUDA PÚBLICA	0.00	0.00
COSTO POR COBERTURAS	0.00	0.00
APOYOS FINANCIEROS	0.00	0.00
OTROS GASTOS Y PÉRDIDAS EXTRAORDINARIAS	14,187.65	0.00
ESTIMACIONES, DEPRECIACIONES, DETERIOROS, OBSOLESCENCIAS Y AMORTIZACIONES	14,187.65	0.00
PROVISIONES	0.00	0.00
DISMINUCIONES DE INVENTARIOS	0.00	0.00
OTROS GASTOS	0.00	0.00
INVERSIÓN PÚBLICA	0.00	0.00
INVERSIÓN PÚBLICA NO CAPITALIZABLE	0.00	0.00
TOTAL DE GASTOS Y OTRAS PÉRDIDAS	49,533,250.89	47,667,360.96
RESULTADOS DEL EJERCICIO (AHORRO/DESAHORRO).....	-513,828.73	492,449.96

Bajo protesta de decir verdad declaramos que los Estados Financieros y sus notas,
son razonablemente correctos y son responsabilidad del emisor.

C. RUBEN VAZQUEZ VAZQUEZ
ENCARGADA DEL DESPACHO

C. ANGELICA ELIZETH BENAVIDES GONZALEZ
DIRECTORA ADMINISTRATIVA

ORGANISMO OPERADOR DEL SERVICIO DE LIMPIA
DEL MUNICIPIO DE SAN PEDRO CHOLULA
ESTADO DE ACTIVIDADES
Del 1 de Enero al 31 de Diciembre de 2024
(Cifras en pesos)

PARTICIPACIONES


	2024	2023
INGRESOS Y OTROS BENEFICIOS		
INGRESOS DE GESTIÓN	0.01	0.00
IMPUESTOS	0.00	0.00
CUOTAS Y APORTACIONES DE SEGURIDAD SOCIAL	0.00	0.00
CONTRIBUCIONES DE MEJORAS	0.00	0.00
DERECHOS	0.00	0.00
PRODUCTOS	0.01	0.00
APROVECHAMIENTOS	0.00	0.00
INGRESOS POR VENTA DE BIENES Y PRESTACIÓN DE SERVICIOS	0.00	0.00
PART, APORT, CONV, INCENT. DERIV. D/COLAB.FISCAL, F. DIST. DE APORT, TRANSF, ASIG, SUBS Y SUBV Y P Y JUB	376,989.63	0.00
PART, APORT, CONV, INCENT. DERIV. D/COLAB.FISCAL, F. DIST. DE APORT	0.00	0.00
TRANSFERENCIAS, ASIGNACIONES, SUBSIDIOS Y SUBVENCIONES Y PENSIONES Y JUBILACIONES	376,989.63	0.00
OTROS INGRESOS Y BENEFICIOS	0.00	0.00
INGRESOS FINANCIEROS	0.00	0.00
INCREMENTO POR VARIACIÓN DE INVENTARIOS	0.00	0.00
DISMINUCIÓN DEL EXCESO DE ESTIMACIONES POR PÉRDIDA O DETERIORO U OBSOLESCENCIA	0.00	0.00
DISMINUCIÓN DEL EXCESO DE PROVISIONES	0.00	0.00
OTROS INGRESOS Y BENEFICIOS VARIOS	0.00	0.00
TOTAL DE INGRESOS Y OTROS BENEFICIOS	376,989.64	0.00
GASTOS Y OTRAS PÉRDIDAS		
GASTOS DE FUNCIONAMIENTO	132,803.81	0.00
SERVICIOS PERSONALES	0.00	0.00
MATERIALES Y SUMINISTROS	132,792.21	0.00
SERVICIOS GENERALES	11.60	0.00
TRANSFERENCIAS, ASIGNACIONES, SUBSIDIOS Y OTRAS AYUDAS	0.00	0.00
TRANSFERENCIAS INTERNAS Y ASIGNACIONES AL SECTOR PÚBLICO	0.00	0.00
TRANSFERENCIAS AL RESTO DEL SECTOR PÚBLICO	0.00	0.00
SUBSIDIOS Y SUBVENCIONES	0.00	0.00
AYUDAS SOCIALES	0.00	0.00
PENSIONES Y JUBILACIONES	0.00	0.00
TRANSFERENCIAS A FIDEICOMISOS, MANDATOS Y CONTRATOS ANÁLOGOS	0.00	0.00
TRANSFERENCIAS A LA SEGURIDAD SOCIAL	0.00	0.00
DONATIVOS	0.00	0.00
TRANSFERENCIAS AL EXTERIOR	0.00	0.00
PARTICIPACIONES Y APORTACIONES	0.00	0.00
PARTICIPACIONES	0.00	0.00
APORTACIONES	0.00	0.00
CONVENIOS	0.00	0.00
INTERESES, COMISIONES Y OTROS GASTOS DE LA DEUDA PÚBLICA	0.00	0.00


ORGANISMO OPERADOR DEL SERVICIO DE LIMPIA
 DEL MUNICIPIO DE SAN PEDRO CHOLULA
 ESTADO DE ACTIVIDADES
 Del 1 de Enero al 31 de Diciembre de 2024
 (Cifras en pesos)

PARTICIPACIONES

	2024	2023
INTERESES DE LA DEUDA PÚBLICA	0.00	0.00
COMISIONES DE LA DEUDA PÚBLICA	0.00	0.00
GASTOS DE LA DEUDA PÚBLICA	0.00	0.00
COSTO POR COBERTURAS	0.00	0.00
APOYOS FINANCIEROS	0.00	0.00
OTROS GASTOS Y PÉRDIDAS EXTRAORDINARIAS	0.00	0.00
ESTIMACIONES, DEPRECIACIONES, DETERIOROS, OBSOLESCENCIAS Y AMORTIZACIONES	0.00	0.00
PROVISIONES	0.00	0.00
DISMINUCIONES DE INVENTARIOS	0.00	0.00
OTROS GASTOS	0.00	0.00
INVERSIÓN PÚBLICA	0.00	0.00
INVERSIÓN PÚBLICA NO CAPITALIZABLE	0.00	0.00
TOTAL DE GASTOS Y OTRAS PÉRDIDAS	132,803.81	0.00
RESULTADOS DEL EJERCICIO (AHORRO/DESAHORRO).....	244,185.83	0.00

Bajo protesta de decir verdad declaramos que los Estados Financieros y sus notas,
 son razonablemente correctos y son responsabilidad del emisor.


 C. ROBI VAQUEZ VAQUEZ
 ENCARGADO DEL DESPACHO


 C. ANGELICA ELIZETH BENAVIDES GONZALEZ
 DIRECTORA ADMINISTRATIVA

ORGANISMO OPERADOR DEL SERVICIO DE LIQUIDACIÓN
 DEL MUNICIPIO DE SAN PEDRO CHOLULA
 ESTADO DE SITUACIÓN FINANCIERA
 Al 31 de Diciembre de 2024
 (Cifras en pesos)

RECURSOS FISCALES

2024 ----- 2023 -----

ACTIVO	2024	2023	PASIVO	2024	2023
ACTIVO CIRCULANTE			PASIVO CIRCULANTE		
EFFECTIVO Y EQUIVALENTES	338,808.59	1,096,556.56	CUENTAS POR PAGAR A CORTO PLAZO	5,224,170.23	3,060,622.58
DERECHOS A RECIBIR EFECTIVO O EQUIVALENTES	4,846,514.97	2,284,948.39	DOCUMENTOS POR PAGAR A CORTO PLAZO	0.00	25,405.60
DERECHOS A RECIBIR BIENES O SERVICIOS	0.00	0.00	FORCIÓN A CORTO PLAZO DE LA DEUDA PÚBLICA A LARGO PLAZO	0.00	0.00
INVENTARIOS	0.00	0.00	TÍTULOS Y VALORES A CORTO PLAZO	0.00	0.00
ALMACENES	-252,103.43	170,548.02	PASIVOS DIFERIDOS A CORTO PLAZO	0.00	0.00
ESTIMACIÓN POR PÉRDIDAS O DETERIOO DE ACTIVOS CIRCULANTES	0.00	0.00	FONDOS Y BIENES DE TERCEROS EN GARANTÍA	0.00	0.00
OTROS ACTIVOS CIRCULANTES	0.00	0.00	Y/O ADMINISTRACIÓN A CORTO PLAZO	0.00	0.00
TOTAL DE ACTIVOS CIRCULANTES	4,933,220.13	3,554,049.97	PROVISIONES A CORTO PLAZO	0.00	0.00
			OTROS PASIVOS A CORTO PLAZO	0.00	0.00
ACTIVO NO CIRCULANTE			TOTAL DE PASIVOS CIRCULANTES	5,224,170.23	3,086,028.18
INVERSIONES FINANCIERAS A LARGO PLAZO	0.00	0.00	PASIVO NO CIRCULANTE		
DERECHOS A RECIBIR EFECTIVO O EQUIVALENTES A LARGO PLAZO	0.00	0.00	CUENTAS POR PAGAR A LARGO PLAZO	0.00	0.00
BIENES INMUEBLES, INFRAESTRUCTURA Y CONSTRUCCIONES EN PROCESO	0.00	0.00	DOCUMENTOS POR PAGAR A LARGO PLAZO	0.06	0.00
BIENES MUEBLES	38,793.49	24,428.17	DEUDA PÚBLICA A LARGO PLAZO	0.00	0.00
ACTIVOS INTANGIBLES	0.00	0.00	PASIVOS DIFERIDOS A LARGO PLAZO	0.00	0.00
DEPRECIACIÓN, DETERIORO Y AMORTIZACIÓN ACUMULADA DE BIENES	-14,187.65	0.00	FONDOS Y BIENES DE TERCEROS EN GARANTÍA	0.00	0.00
ACTIVOS DIFERIDOS	0.00	0.00	Y/O ADMINISTRACIÓN A LARGO PLAZO	0.00	0.00
ESTIMACIÓN POR PÉRDIDA O DETERIORO DE ACTIVOS NO CIRCULANTES	0.00	0.00	PROVISIONES A LARGO PLAZO	0.00	0.00
OTROS ACTIVOS NO CIRCULANTES	0.00	0.00	TOTAL DE PASIVOS NO CIRCULANTES	0.06	0.00
TOTAL DE ACTIVOS NO CIRCULANTES	24,605.84	24,428.17	TOTAL DEL PASIVO.....	5,224,170.29	3,086,028.18
			HACIENDA PÚBLICA / PATRIMONIO		
			HACIENDA PÚBLICA/PATRIMONIO CONTRIBUIDO	0.00	0.00
			APORTACIONES	0.00	0.00
			DONACIONES DE CAPITAL	0.00	0.00
			ACTUALIZACIÓN DE LA HACIENDA PÚBLICA/PATRIMONIO	0.00	0.00
			HACIENDA PÚBLICA/PATRIMONIO GENERADO	-266,344.32	492,449.96

ORGANISMO OPERADOR DEL SERVICIO DE LECTURÍA
 DEL MUNICIPIO DE SAN PEDRO CHOLULA
 ESTADO DE SITUACIÓN FINANCIERA
 Al 31 de Diciembre de 2024
 (Cifras en pesos)

RECURSOS FISCALES

	2024	2023
TOTAL DEL ACTIVO.....	4,957,825.97	3,578,478.14
RESULTADOS DEL EJERCICIO (AHORRO / RESAHORRO)	-513,828.73	492,449.96
RESULTADOS DE EJERCICIOS ANTERIORES	233,119.09	0.00
REVALUOS	14,365.32	0.00
RESERVAS	0.00	0.00
RECTIFICACIONES DE RESULTADOS DE EJERCICIOS ANTERIORES	0.00	0.00
EXCESO O INSUFICIENCIA EN LA ACTUALIZACIÓN DE LA HACIENDA PÚBLICA/PATRIMONIO	0.00	0.00
RESULTADO POR POSICIÓN MONETARIA	0.00	0.00
RESULTADO POR TENENCIA DE ACTIVOS NO MONETARIOS	0.00	0.00
TOTAL HACIENDA PÚBLICA/PATRIMONIO.....	-266,344.32	492,449.96
TOTAL DEL PASIVO Y HACIENDA PÚBLICA/PATRIMONIO...	4,957,825.97	3,578,478.14

Bajo protesta de veracidad declaramos que los Estados Financieros y sus notas,
 son razonablemente correctos y son responsabilidad del emisor.

C. ROBERTO VÁSQUEZ
 ENCARGADO DEL DEPARTAMENTO

C. ANGÉLICA ELIZABETH BENAVIDES GONZÁLEZ
 DIRECTORA ADMINISTRATIVA

ORGANISMO OPERADOR SERVICIO DE LIMPIEZA
 DEL MUNICIPIO DE SAN PEDRO CHOLULA
 ESTADO DE SITUACIÓN FINANCIERA
 Al 31 de Diciembre de 2024
 (Cifras en pesos)

PARTICIPACIONES

	2024	2023		2024	2023
ACTIVO			PASIVO		
ACTIVO CIRCULANTE			PASIVO CIRCULANTE		
EFFECTIVO Y EQUIVALENTES	0.00	0.00	CUENTAS POR PAGAR A CORTO PLAZO	0.00	0.00
DERECHOS A RECIBIR EFECTIVO O EQUIVALENTES	76,989.63	0.00	DOCUMENTOS POR PAGAR A CORTO PLAZO	0.00	0.00
DERECHOS A RECIBIR BIENES O SERVICIOS	0.00	0.00	PROCIÓN A CORTO PLAZO DE LA DEUDA PÚBLICA A LARGO PLAZO	0.00	0.00
INVENTARIOS	0.00	0.00	TÍTULOS Y VALORES A CORTO PLAZO	0.00	0.00
ALMACENES	167,196.20	0.00	PASIVOS DIFERIDOS A CORTO PLAZO	0.00	0.00
ESTIMACIÓN POR PÉRDIDAS O DETERIORO DE ACTIVOS CIRCULANTES	0.00	0.00	FONDOS Y BIENES DE TERCEROS EN GARANTÍA Y/O ADMINISTRACIÓN A CORTO PLAZO	0.00	0.00
OTROS ACTIVOS CIRCULANTES	0.00	0.00	PROVISIONES A CORTO PLAZO	0.00	0.00
TOTAL DE ACTIVOS CIRCULANTES	244,185.83	0.00	OTROS PASIVOS A CORTO PLAZO	0.00	0.00
ACTIVO NO CIRCULANTE			TOTAL DE PASIVOS CIRCULANTES	0.00	0.00
INVERSIONES FINANCIERAS A LARGO PLAZO	0.00	0.00	PASIVO NO CIRCULANTE		
DERECHOS A RECIBIR EFECTIVO O EQUIVALENTES A LARGO PLAZO	0.00	0.00	CUENTAS POR PAGAR A LARGO PLAZO	0.00	0.00
BIENES INMUEBLES, INFRAESTRUCTURA Y CONSTRUCCIONES EN PROCESO	0.00	0.00	DOCUMENTOS POR PAGAR A LARGO PLAZO	0.00	0.00
BIENES MUEBLES	0.00	0.00	DEUDA PÚBLICA A LARGO PLAZO	0.00	0.00
ACTIVOS INTANGIBLES	0.00	0.00	PASIVOS DIFERIDOS A LARGO PLAZO	0.00	0.00
DEPRECIACIÓN, DETERIORO Y AMORTIZACIÓN ACUMULADA DE BIENES	0.00	0.00	FONDOS Y BIENES DE TERCEROS EN GARANTÍA Y/O ADMINISTRACIÓN A LARGO PLAZO	0.00	0.00
ACTIVOS DIFERIDOS	0.00	0.00	PROVISIONES A LARGO PLAZO	0.00	0.00
ESTIMACIÓN POR PÉRDIDA O DETERIORO DE ACTIVOS NO CIRCULANTES	0.00	0.00	TOTAL DE PASIVOS NO CIRCULANTES	0.00	0.00
OTROS ACTIVOS NO CIRCULANTES	0.00	0.00	TOTAL DEL PASIVO	0.00	0.00
TOTAL DE ACTIVOS NO CIRCULANTES	0.00	0.00	HACIENDA PÚBLICA / PATRIMONIO		
			HACIENDA PÚBLICA/PATRIMONIO CONTRIBUIDO	0.00	0.00
			APORTACIONES	0.00	0.00
			DONACIONES DE CAPITAL	0.00	0.00
			ACTUALIZACIÓN DE LA HACIENDA PÚBLICA/PATRIMONIO	0.00	0.00

ORGANISMO OPERADOR · SERVICIO DE LIMPIEZA
 DEL MUNICIPIO DE SAN PEDRO CHOLULA
 ESTADO DE SITUACIÓN FINANCIERA
 Al 31 de Diciembre de 2024
 (Cifras en pesos)

PARTICIPACIONES

	2024	2023
HACIENDA PÚBLICA/PATRIMONIO GENERADO	244,185.83	0.00
RESULTADOS DEL EJERCICIO (AHORRO / DESAHORRO)	244,185.83	0.00
RESULTADOS DE EJERCICIOS ANTERIORES	0.00	0.00
REVALUOS	0.00	0.00
RESERVAS	0.00	0.00
RECTIFICACIONES DE RESULTADOS DE EJERCICIOS ANTERIORES	0.00	0.00
EXCESO O INSUFICIENCIA EN LA ACTUALIZACIÓN DE LA HACIENDA PÚBLICA/PATRIMONIO	0.00	0.00
RESULTADO POR POSICIÓN MONETARIA	0.00	0.00
RESULTADO POR TENENCIA DE ACTIVOS NO MONETARIOS	0.00	0.00
TOTAL HACIENDA PÚBLICA/PATRIMONIO.....	244,185.83	0.00
TOTAL DEL PASIVO Y HACIENDA PÚBLICA/PATRIMONIO...	244,185.83	0.00
TOTAL DEL ACTIVO.....	244,185.83	0.00

Bajo protesta de decir verdad declaramos que los Estados Financieros y sus notas, son razonablemente correctos y son responsabilidad del emisor.

[Handwritten signature]

C. RUBÉN VAZQUEZ
 EN COMISIÓN DE FIDUCIARIA

C. ANGÉLICA ELIZETH BENAVIDES GONZALEZ
 DIRECTORA ADMINISTRATIVA

113

ORGANISMO OPERADOR DEL SERVICIO DE LÍNEA
 DEL MUNICIPIO DE SAN PEDRO CHOLULA
 ESTADO DE VARIACIÓN EN LA HACIENDA PÚBLICA
 Del 1 de Enero al 31 de Diciembre de 2024
 (Cifras en pesos)

RECURSOS FISCALES

Concepto	Hacienda Pública/ Patrimonio Contribuido	Hacienda Pública/ Patrimonio Generado de Ejercicios Ant.	Hacienda Pública/ Patrimonio Generado del Ejercicio	Exceso o Insuficiencia en la Actualización de la Hacienda Pública / Patrimonio /	TOTAL
Hacienda Pública / Patrimonio Contribuido Neto 2023	0.00				0.00
Aportaciones	0.00				0.00
Donaciones de Capital	0.00				0.00
Actualización de la Hacienda Pública/Patrimonio	0.00				0.00
Hacienda Pública / Patrimonio Generado Neto 2023		0.00	492,449.96		492,449.96
Resultados del Ejercicio (Ahorro/Desahorro)					
Resultados de Ejercicios Anteriores		0.00	492,449.96		492,449.96
Revalúos		0.00			0.00
Reservas		0.00			0.00
Rectificaciones de Resultados de Ejercicios Anteriores		0.00			0.00
Exceso o Insuficiencia en la Actualización de la Hacienda Pública/Patrimonio Neto 2023				0.00	0.00
Resultado por Posición Monetaria				0.00	0.00
Resultado por Tenencia de Activos no Monetarios				0.00	0.00
Hacienda Pública / Patrimonio Neto Final 2023	0.00	0.00	492,449.96	0.00	492,449.96
Cambios en la Hacienda Pública / Patrimonio Contribuido Neto 2024	0.00				0.00
Aportaciones	0.00				0.00
Donaciones de Capital	0.00				0.00
Actualización de la Hacienda Pública/Patrimonio	0.00				0.00


116

ORGANISMO OPERADOR DEL SERVICIO DE LUMPIA
 DEL MUNICIPIO DE SAN PEDRO CHOLULA
 ESTADO DE VARIACIÓN EN LA HACIENDA PÚBLICA
 Del 1 de Enero al 31 de Diciembre de 2024
 (Cifras en pesos)

RECURSOS FISCALES

Variaciones de la Hacienda Pública / Patrimonio Generado Neto 2024	233,119.09	-991,913.37	-758,794.28
Resultados del Ejercicio (Ahorro/Desahorro)	-513,828.73		-513,828.73
Resultados de Ejercicios Anteriores	233,119.09	-492,449.96	-259,330.87
Revalúos		14,365.32	14,365.32
Reservas		0.00	0.00
Rectificaciones de Resultados de Ejercicios Anteriores		0.00	0.00
Cambios en el Exceso o Insuficiencia en la Actualización de la Hacienda Pública/Patrimonio Neto 2024			
Resultado por Posición Monetaria		0.00	0.00
Resultado por Tenencia de Activos no Monetarios		0.00	0.00
Hacienda Pública / Patrimonio Neto Firal 2024	0.00	-499,463.41	-266,344.32

Bajo protesta de decir verdad declaramos que los Estados Financieros y sus notas, son razonablemente correctos y son responsabilidad del emisor.



C. RUBI VAZQUEZ VAZQUEZ
 ENCARGADA DEL DESPACHO

C. ANGELICA ELIZETH BENAVIDES GONZALEZ
 DIRECTORA ADMINISTRATIVA

17

ORGANISMO OPERADOR DEL SERVICIO DE L. PIA
 DEL MUNICIPIO DE SAN PEDRO CHOLULA
 ESTADO DE VARIACIÓN EN LA HACIENDA PÚBLICA
 Del 1 de Enero al 31 de Diciembre de 2024
 (Cifras en pesos)

PARTICIPACIONES

Concepto	Hacienda Pública/ Patrimonio Contribuido	Hacienda Pública/ Patrimonio Generado de Ejercicios Ant.	Hacienda Pública/ Patrimonio Generado del Ejercicio	Exceso o Insuficiencia en la Actualización de la Hacienda Pública / Patrimonio /	TOTAL
Hacienda Pública / Patrimonio Contribuido Neto 2023	0.00				0.00
Aportaciones	0.00				0.00
Donaciones de Capital	0.00				0.00
Actualización de la Hacienda Pública/Patrimonio	0.00				0.00
Hacienda Pública / Patrimonio Generado Neto 2023		0.00	0.00		0.00
Resultados del Ejercicio (Ahorro/Desahorro)			0.00		0.00
Resultados de Ejercicios Anteriores			0.00		0.00
Revalúos			0.00		0.00
Reservas			0.00		0.00
Rectificaciones de Resultados de Ejercicios Anteriores			0.00		0.00
Exceso o Insuficiencia en la Actualización de la Hacienda Pública/Patrimonio Neto 2023				0.00	0.00
Resultado por Posición Monetaria				0.00	0.00
Resultado por Tenencia de Activos no Monetarios				0.00	0.00
Hacienda Pública / Patrimonio Neto Final 2023	0.00		0.00		0.00
Cambios en la Hacienda Pública / Patrimonio Contribuido Neto 2024	0.00				0.00
Aportaciones	0.00				0.00
Donaciones de Capital	0.00				0.00
Actualización de la Hacienda Pública/Patrimonio	0.00				0.00

ORGANISMO OPERADOR DEL SERVICIO DE L...PIA
 DEL MUNICIPIO DE SAN PEDRO CHOLULIA
 ESTADO DE VARIACIÓN EN LA HACIENDA PÚBLICA
 Del 1 de Enero al 31 de Diciembre de 2024
 (Cifras en pesos)

PARTICIPACIONES

Variaciones de la Hacienda Pública /				
Patrimonio Generado Neto 2024	0.00	244,185.83		244,185.83
Resultados del Ejercicio				
(Ahorro/Desahorro)		244,185.83		244,185.83
Resultados de Ejercicios Anteriores	0.00			
Revalúos		0.00		0.00
Reservas		0.00		0.00
Rectificaciones de Resultados de		0.00		0.00
Ejercicios Anteriores		0.00		0.00
Cambios en el Exceso o Insuficiencia en				
la Actualización de la Hacienda				
Pública/Patrimonio Neto 2024			0.00	0.00
Resultado por Posición Monetaria			0.00	0.00
Resultado por Tenencia de Activos no			0.00	0.00
Monetarios				
Hacienda Pública / Patrimonio Neto	0.00	244,185.83		244,185.83
Final 2024				

Bajo protesta de decir verdad declaramos que los Estados Financieros y sus notas,
 son razonablemente correctos y son responsabilidad del emisor.



C. RUBÉN VÁSQUEZ VÁSQUEZ
 ENCARGADO DEL DESPACHO

C. ANGÉLICA ELIZETH BENAVIDES GONZÁLEZ
 DIRECTORA ADMINISTRATIVA

ORGANISMO OPERADOR DEL SERVICIO DE LIMPIA
DEL MUNICIPIO DE SAN PEDRO CHOLULA
ESTADO DE CAMBIOS EN LA SITUACIÓN FINANCIERA
Del 1 de Enero al 31 de Diciembre de 2024
(Cifras en pesos)

RECURSOS FISCALES

	Origen	Aplicación
	-----	-----
ACTIVO	-	1,379,347.83
ACTIVO CIRCULANTE	-	1,379,170.16
EFECTIVO Y EQUIVALENTES	759,747.97	-
DERECHOS A RECIBIR EFECTIVO O EQUIVALENTES	-	2,561,569.58
DERECHOS A RECIBIR BIENES O SERVICIOS INVENTARIOS	-	-
ALMACENES	422,651.45	-
ESTIMACIÓN POR PÉRDIDAS O DETERIORO DE ACTIVOS CIRCULANTES	-	-
OTROS ACTIVOS CIRCULANTES	-	-
ACTIVO NO CIRCULANTE	-	177.67
INVERSIONES FINANCIERAS A LARGO PLAZO	-	-
DERECHOS A RECIBIR EFECTIVO O EQUIVALENTES A LARGO PLAZO	-	-
BIENES INMUEBLES, INFRAESTRUCTURA Y CONSTRUCCIONES EN PROCESO	-	-
BIENES MUEBLES	-	14,365.32
ACTIVOS INTANGIBLES	-	-
DEPRECIACIÓN, DETERIORO Y AMORTIZACIÓN ACUMULADA DE BIENES	14,187.65	-
ACTIVOS DIFERIDOS	-	-
ESTIMACIÓN POR PÉRDIDA O DETERIORO DE ACTIVOS NO CIRCULANTES	-	-
OTROS ACTIVOS NO CIRCULANTES	-	-
PASIVO	2,138,142.11	-
PASIVO CIRCULANTE	2,138,142.05	-
CUENTAS POR PAGAR A CORTO PLAZO	2,163,547.65	-
DOCUMENTOS POR PAGAR A CORTO PLAZO	-	25,405.60
PORCIÓN A CORTO PLAZO DE LA DEUDA PÚBLICA A LARGO PLAZO	-	-
TÍTULOS Y VALORES A CORTO PLAZO	-	-
PASIVOS DIFERIDOS A CORTO PLAZO	-	-
FONDOS Y BIENES DE TERCEROS EN GARANTÍA Y/O ADMINISTRACIÓN A CORTO PLAZO	-	-
PROVISIONES A CORTO PLAZO	-	-
OTROS PASIVOS A CORTO PLAZO	-	-
PASIVO NO CIRCULANTE	0.06	-
CUENTAS POR PAGAR A LARGO PLAZO	-	-
DOCUMENTOS POR PAGAR A LARGO PLAZO	0.06	-
DEUDA PÚBLICA A LARGO PLAZO	-	-
PASIVOS DIFERIDOS A LARGO PLAZO	-	-
FONDOS Y BIENES DE TERCEROS EN GARANTÍA Y/O ADMINISTRACIÓN A LARGO PLAZO	-	-
PROVISIONES A LARGO PLAZO	-	-
HACIENDA PÚBLICA/PATRIMONIO	-	758,794.28
HACIENDA PÚBLICA/PATRIMONIO CONTRIBUIDO	-	-

121


ORGANISMO OPERADOR DEL SERVICIO DE LIMPIA
DEL MUNICIPIO DE SAN PEDRO CHOLULA
ESTADO DE CAMBIOS EN LA SITUACIÓN FINANCIERA
Del 1 de Enero al 31 de Diciembre de 2024
(Cifras en pesos)

RECURSOS FISCALES

	Origen	Aplicación
APORTACIONES	-	-
DONACIONES DE CAPITAL	-	-
ACTUALIZACIÓN DE LA HACIENDA PÚBLICA/PATRIMONIO	-	-
HACIENDA PÚBLICA/PATRIMONIO GENERADO	-	758,794.28
RESULTADOS DEL EJERCICIO (AHORRO / DESAHORRO)	-	1,006,278.69
RESULTADOS DE EJERCICIOS ANTERIORES	233,119.09	-
REVALÚOS	14,365.32	-
RESERVAS	-	-
RECTIFICACIONES DE RESULTADOS DE EJERCICIOS ANTERIORES	-	-
EXCESO O INSUFICIENCIA EN LA ACTUALIZACIÓN DE LA HACIENDA PÚBLICA/PATRIMONIO	-	-
RESULTADO POR POSICIÓN MONETARIA	-	-
RESULTADO POR TENENCIA DE ACTIVOS NO MONETARIOS	-	-

Bajo protesta de decir verdad declaramos que los Estados Financieros y sus notas, son razonablemente correctos y son responsabilidad del emisor.


C. RUBI VAZQUEZ VAZQUEZ
ENCARGADA DEL DESPACHO


C. ANGELICA ELIZETH BENAVIDES GONZALEZ
DIRECTORA ADMINISTRATIVA

ORGANISMO OPERADOR DEL SERVICIO DE LIMPIA
 DEL MUNICIPIO DE SAN PEDRO CHOLULA
 ESTADO DE CAMBIOS EN LA SITUACIÓN FINANCIERA
 Del 1 de Enero al 31 de Diciembre de 2024
 (Cifras en pesos)

PARTICIPACIONES


	Origen	Aplicación
ACTIVO	-	244,185.83
ACTIVO CIRCULANTE	-	244,185.83
EFFECTIVO Y EQUIVALENTES	-	-
DERECHOS A RECIBIR EFECTIVO O EQUIVALENTES	-	76,989.63
DERECHOS A RECIBIR BIENES O SERVICIOS INVENTARIOS	-	-
ALMACENES	-	167,196.20
ESTIMACIÓN POR PÉRDIDAS O DETERIORO DE ACTIVOS CIRCULANTES	-	-
OTROS ACTIVOS CIRCULANTES	-	-
ACTIVO NO CIRCULANTE	-	-
INVERSIONES FINANCIERAS A LARGO PLAZO	-	-
DERECHOS A RECIBIR EFECTIVO O EQUIVALENTES A LARGO PLAZO	-	-
BIENES INMUEBLES, INFRAESTRUCTURA Y CONSTRUCCIONES EN PROCESO	-	-
BIENES MUEBLES	-	-
ACTIVOS INTANGIBLES	-	-
DEPRECIACIÓN, DETERIORO Y AMORTIZACIÓN ACUMULADA DE BIENES	-	-
ACTIVOS DIFERIDOS	-	-
ESTIMACIÓN POR PÉRDIDA O DETERIORO DE ACTIVOS NO CIRCULANTES	-	-
OTROS ACTIVOS NO CIRCULANTES	-	-
PASIVO	-	-
PASIVO CIRCULANTE	-	-
CUENTAS POR PAGAR A CORTO PLAZO	-	-
DOCUMENTOS POR PAGAR A CORTO PLAZO	-	-
PORCIÓN A CORTO PLAZO DE LA DEUDA PÚBLICA A LARGO PLAZO	-	-
TÍTULOS Y VALORES A CORTO PLAZO	-	-
PASIVOS DIFERIDOS A CORTO PLAZO	-	-
FONDOS Y BIENES DE TERCEROS EN GARANTÍA Y/O ADMINISTRACIÓN A CORTO PLAZO	-	-
PROVISIONES A CORTO PLAZO	-	-
OTROS PASIVOS A CORTO PLAZO	-	-
PASIVO NO CIRCULANTE	-	-
CUENTAS POR PAGAR A LARGO PLAZO	-	-
DOCUMENTOS POR PAGAR A LARGO PLAZO	-	-
DEUDA PÚBLICA A LARGO PLAZO	-	-
PASIVOS DIFERIDOS A LARGO PLAZO	-	-
FONDOS Y BIENES DE TERCEROS EN GARANTÍA Y/O ADMINISTRACIÓN A LARGO PLAZO	-	-
PROVISIONES A LARGO PLAZO	-	-
HACIENDA PÚBLICA/PATRIMONIO	244,185.83	-


ORGANISMO OPERADOR DEL SERVICIO DE LIMPIA
 DEL MUNICIPIO DE SAN PEDRO CHOLULA
 ESTADO DE CAMBIOS EN LA SITUACIÓN FINANCIERA
 Del 1 de Enero al 31 de Diciembre de 2024
 (Cifras en pesos)

PARTICIPACIONES

	Origen	Aplicación
HACIENDA PÚBLICA/PATRIMONIO CONTRIBUIDO	-	-
APORTACIONES	-	-
DONACIONES DE CAPITAL	-	-
ACTUALIZACIÓN DE LA HACIENDA PÚBLICA/PATRIMONIO	-	-
HACIENDA PÚBLICA/PATRIMONIO GENERADO	244,185.83	-
RESULTADOS DEL EJERCICIO (AHORRO / DESAHORRO)	244,185.83	-
RESULTADOS DE EJERCICIOS ANTERIORES	-	-
REVALÚOS	-	-
RESERVAS	-	-
RECTIFICACIONES DE RESULTADOS DE EJERCICIOS ANTERIORES	-	-
EXCESO O INSUFICIENCIA EN LA ACTUALIZACIÓN DE LA HACIENDA PÚBLICA/PATRIMONIO	-	-
RESULTADO POR POSICIÓN MONETARIA	-	-
RESULTADO POR TENENCIA DE ACTIVOS NO MONETARIOS	-	-

Bajo protesta de decir verdad declaramos que los Estados Financieros y sus notas, son razonablemente correctos y son responsabilidad del emisor.


 C. RUI VAZQUEZ VAZQUEZ
 ENCARGADA DEL DESPACHO


 C. ANGELICA ELIZETH BENAVIDES GONZALEZ
 DIRECTORA ADMINISTRATIVA

ORGANISMO OPERADOR DEL SERVICIO DE LIMPIA
 DEL MUNICIPIO DE SAN PEDRO CHOLULA
 ESTADO DE FLUJOS DE EFECTIVO
 Del 1 de Enero al 31 de Diciembre de 2024
 (Cifras en pesos)

RECURSOS FISCALES

Concepto	2024	2023
FLUJOS DE EFECTIVO DE LAS ACTIVIDADES DE OPERACIÓN		
ORIGEN	44,180,717.35	45,880,931.33
IMPUESTOS	0.00	0.00
CUOTAS Y APORTACIONES DE SEGURIDAD SOCIAL	0.00	0.00
CONTRIBUCIONES DE MEJORAS	0.00	0.00
DERECHOS	0.00	0.00
PRODUCTOS	6,914.33	83,575.84
APROVECHAMIENTOS	0.00	0.00
INGRESOS POR VENTAS DE BIENES, PRESTACIÓN DE SERVICIOS Y OTROS INGRESOS	0.00	0.00
PARTICIPACIONES, APORTACIONES, CONVENIOS, INCENTIVOS DERIV. DE LA COLAB. FISCAL Y FONDOS DIST. DE APORT	0.00	0.00
TRANSFERENCIAS, ASIGNACIONES, SUBSIDIOS Y SUBVENCIONES, Y PENSIONES Y JUBILACIONES	44,173,803.02	45,797,355.49
OTROS ORÍGENES DE OPERACIÓN	0.00	0.00
APLICACIÓN	44,212,897.86	45,036,038.28
SERVICIOS PERSONALES	19,510,054.48	17,951,527.79
MATERIALES Y SUMINISTROS	5,231,796.01	6,580,368.75
SERVICIOS GENERALES	19,471,047.37	20,504,141.74
TRANSFERENCIAS INTERNAS Y ASIGNACIONES AL SECTOR PÚBLICO	0.00	0.00
TRANSFERENCIAS AL RESTO DEL SECTOR PÚBLICO	0.00	0.00
SUBSIDIOS Y SUBVENCIONES	0.00	0.00
AYUDAS SOCIALES	0.00	0.00
PENSIONES Y JUBILACIONES	0.00	0.00
TRANSFERENCIAS A FIDEICOMISOS, MANDATOS Y OTROS ANÁLOGOS	0.00	0.00
TRANSFERENCIAS A LA SEGURIDAD SOCIAL	0.00	0.00
DONATIVOS	0.00	0.00
TRANSFERENCIAS AL EXTERIOR	0.00	0.00
PARTICIPACIONES	0.00	0.00
APORTACIONES	0.00	0.00
CONVENIOS	0.00	0.00
OTRAS APLICACIONES DE OPERACIÓN	0.00	0.00
FLUJOS NETOS DE EFECTIVO POR ACTIVIDADES DE OPERACIÓN	-32,180.51	844,893.05

ORGANISMO OPERADOR DEL SERVICIO DE LIMPIA
 DEL MUNICIPIO DE SAN PEDRO CHOLULA
 ESTADO DE FLUJOS DE EFECTIVO
 Del 1 de Enero al 31 de Diciembre de 2024
 (Cifras en pesos)

12

RECURSOS FISCALES

Concepto	2024	2023
	-----	-----
FLUJOS DE EFECTIVO DE LAS ACTIVIDADES DE INVERSIÓN		
ORIGEN	0.00	0.00
BIENES INMUEBLES, INFRAESTRUCTURA Y	0.00	0.00
CONSTRUCCIONES EN PROCESO		
BIENES MUEBLES	0.00	0.00
OTROS ORÍGENES DE INVERSIÓN	0.00	0.00
APLICACIÓN	0.00	13,194.58
BIENES INMUEBLES, INFRAESTRUCTURA Y	0.00	0.00
CONSTRUCCIONES EN PROCESO		
BIENES MUEBLES	0.00	13,194.58
OTRAS APLICACIONES DE INVERSIÓN	0.00	0.00
FLUJOS NETOS DE EFECTIVO POR	0.00	-13,194.58
ACTIVIDADES DE INVERSIÓN		
FLUJOS DE EFECTIVO DE LAS ACTIVIDADES DE FINANCIAMIENTO		
ORIGEN	2,431,238.97	3,092,838.36
ENDEUDAMIENTO NETO	0.00	0.00
INTERNO	0.00	0.00
EXTERNO	0.00	0.00
OTROS ORÍGENES DE FINANCIAMIENTO	2,431,238.97	3,092,838.36
APLICACIÓN	3,158,806.43	2,884,404.09
SERVICIOS DE LA DEUDA	0.00	0.00
INTERNO	0.00	0.00
EXTERNO	0.00	0.00
OTRAS APLICACIONES DE FINANCIAMIENTO	3,158,806.43	2,884,404.09
FLUJOS NETOS DE EFECTIVO POR	-727,567.46	208,434.27
ACTIVIDADES DE FINANCIAMIENTO		

95


ORGANISMO OPERADOR DEL SERVICIO DE LIMPIA
DEL MUNICIPIO DE SAN PEDRO CHOLULA
ESTADO DE FLUJOS DE EFECTIVO
Del 1 de Enero al 31 de Diciembre de 2024
(Cifras en pesos)

RECURSOS FISCALES

Concepto	2024	2023
Incremento/Disminución Neta en el Efectivo y Equivalentes al Efectivo	-759,747.97	1,040,132.74
Efectivo y Equivalentes al Efectivo al Inicio del Ejercicio	1,098,556.56	58,423.82
Efectivo y Equivalentes al Efectivo al Final del Ejercicio	338,808.59	1,098,556.56

Bajo protesta de decir verdad declaramos que los Estados Financieros y sus notas, son razonablemente correctos y son responsabilidad del emisor.


C. RUBI VAZQUEZ VAZQUEZ
ENCARJADA DEL DESPACHO


C. ANGELICA ELIZETH BENAVIDES GONZALEZ
DIRECTORA ADMINISTRATIVA

127

ORGANISMO OPERADOR DEL SERVICIO DE LIMPIA
DEL MUNICIPIO DE SAN PEDRO CHOLULA
ESTADO DE FLUJOS DE EFECTIVO
Del 1 de Enero al 31 de Diciembre de 2024
(Cifras en pesos)

PARTICIPACIONES

Concepto	2024	2023
FLUJOS DE EFECTIVO DE LAS ACTIVIDADES DE OPERACIÓN		
ORIGEN	376,989.63	0.00
IMPUESTOS	0.00	0.00
CUOTAS Y APORTACIONES DE SEGURIDAD SOCIAL	0.00	0.00
CONTRIBUCIONES DE MEJORAS	0.00	0.00
DERECHOS	0.00	0.00
PRODUCTOS	0.00	0.00
APROVECHAMIENTOS	0.00	0.00
INGRESOS POR VENTAS DE BIENES, PRESTACIÓN DE SERVICIOS Y OTROS INGRESOS	0.00	0.00
PARTICIPACIONES, APORTACIONES, CONVENIOS, INCENTIVOS DERIV. DE LA COLAB. FISCAL Y FONDOS DIST. DE APORT	0.00	0.00
TRANSFERENCIAS, ASIGNACIONES, SUBSIDIOS Y SUBVENCIONES, Y PENSIONES Y JUBILACIONES	376,989.63	0.00
OTROS ORÍGENES DE OPERACIÓN	0.00	0.00
APLICACIÓN	300,000.01	0.00
SERVICIOS PERSONALES	0.00	0.00
MATERIALES Y SUMINISTROS	299,988.41	0.00
SERVICIOS GENERALES	11.60	0.00
TRANSFERENCIAS INTERNAS Y ASIGNACIONES AL SECTOR PÚBLICO	0.00	0.00
TRANSFERENCIAS AL RESTO DEL SECTOR PÚBLICO	0.00	0.00
SUBSIDIOS Y SUBVENCIONES	0.00	0.00
AYUDAS SOCIALES	0.00	0.00
PENSIONES Y JUBILACIONES	0.00	0.00
TRANSFERENCIAS A FIDEICOMISOS, MANDATOS Y OTROS ANÁLOGOS	0.00	0.00
TRANSFERENCIAS A LA SEGURIDAD SOCIAL	0.00	0.00
DONATIVOS	0.00	0.00
TRANSFERENCIAS AL EXTERIOR	0.00	0.00
PARTICIPACIONES	0.00	0.00
APORTACIONES	0.00	0.00
CONVENIOS	0.00	0.00
OTRAS APLICACIONES DE OPERACIÓN	0.00	0.00
FLUJOS NETOS DE EFECTIVO POR ACTIVIDADES DE OPERACIÓN	76,989.62	0.00

95

128

ORGANISMO OPERADOR DEL SERVICIO DE LIMPIA
DEL MUNICIPIO DE SAN PEDRO CHOLULA
ESTADO DE FLUJOS DE EFECTIVO
Del 1 de Enero al 31 de Diciembre de 2024
(Cifras en pesos)

PARTICIPACIONES

Concepto	2024	2023

FLUJOS DE EFECTIVO DE LAS ACTIVIDADES DE INVERSIÓN		
ORIGEN	0.00	0.00
BIENES INMUEBLES, INFRAESTRUCTURA Y	0.00	0.00
CONSTRUCCIONES EN PROCESO		
BIENES MUEBLES	0.00	0.00
OTROS ORÍGENES DE INVERSIÓN	0.00	0.00
APLICACIÓN	0.00	0.00
BIENES INMUEBLES, INFRAESTRUCTURA Y	0.00	0.00
CONSTRUCCIONES EN PROCESO		
BIENES MUEBLES	0.00	0.00
OTRAS APLICACIONES DE INVERSIÓN	0.00	0.00
FLUJOS NETOS DE EFECTIVO POR	0.00	0.00
ACTIVIDADES DE INVERSIÓN		
FLUJOS DE EFECTIVO DE LAS ACTIVIDADES DE FINANCIAMIENTO		
ORIGEN	223,010.38	0.00
ENDEUDAMIENTO NETO	0.00	0.00
INTERNO	0.00	0.00
EXTERNO	0.00	0.00
OTROS ORÍGENES DE FINANCIAMIENTO	223,010.38	0.00
APLICACIÓN	300,000.00	0.00
SERVICIOS DE LA DEUDA	0.00	0.00
INTERNO	0.00	0.00
EXTERNO	0.00	0.00
OTRAS APLICACIONES DE FINANCIAMIENTO	300,000.00	0.00
FLUJOS NETOS DE EFECTIVO POR	-76,989.62	0.00
ACTIVIDADES DE FINANCIAMIENTO		

95

ORGANISMO OPERADOR DEL SERVICIO DE LIMPIA
DEL MUNICIPIO DE SAN PEDRO CHOLULA
ESTADO DE FLUJOS DE EFECTIVO
Del 1 de Enero al 31 de Diciembre de 2024
(Cifras en pesos)

PARTICIPACIONES

Concepto	2024	2023
Incremento/Disminución Neta en el Efectivo y Equivalentes al Efectivo	0.00	0.00
Efectivo y Equivalentes al Efectivo al Inicio del Ejercicio	0.00	0.00
Efectivo y Equivalentes al Efectivo al Final del Ejercicio	0.00	0.00

Bajo protesta de decir verdad declaramos que los Estados Financieros y sus notas, son razonablemente correctos y son responsabilidad del emisor.

C. RUBI VAZQUEZ VAZQUEZ
ENCARGADA DEL DESPACHO


C. ANGELICA ELIZETH BENAVIDES GONZALEZ
DIRECTORA ADMINISTRATIVA

ORGANISMO OPERADOR DEL SERVICIO DE LIMPIA
DEL MUNICIPIO DE SAN PEDRO CHOLULA
ESTADO ANALÍTICO DEL ACTIVO
Del 1 de Enero al 31 de Diciembre de 2024
(Cifras en pesos)

RECURSOS FISCALES

Concepto	Saldo Inicial 1	Cargos del periodo 2	Abonos del periodo 3	Saldo final 4=(1+2-3)	Variación del periodo 5=(4-1)
ACTIVO	3,578,478.14	96,376,561.52	94,997,213.69	4,957,825.97	1,379,347.83
ACTIVO CIRCULANTE	3,554,049.97	96,362,196.20	94,983,026.04	4,933,220.13	1,379,170.16
EFFECTIVO Y EQUIVALENTES	1,098,556.56	46,611,956.32	47,371,704.29	338,808.59	-759,747.97
DERECHOS A RECIBIR EFECTIVO O EQUIVALENTES	2,284,945.39	49,495,200.40	46,933,630.82	4,846,514.97	2,561,569.58
DERECHOS A RECIBIR BIENES O SERVICIOS	0.00	0.00	0.00	0.00	0.00
INVENTARIOS	0.00	0.00	0.00	0.00	0.00
ALMACENES	170,548.02	255,039.48	677,690.93	-252,103.43	-422,651.45
ESTIMACIÓN POR PÉRDIDAS O DETERIORO DE ACTIVOS CIRCULANTES	0.00	0.00	0.00	0.00	0.00
OTROS ACTIVOS CIRCULANTES	0.00	0.00	0.00	0.00	0.00
ACTIVO NO CIRCULANTE	24,428.17	14,365.32	14,187.65	24,605.84	177.67
INVERSIONES FINANCIERAS A LARGO PLAZO	0.00	0.00	0.00	0.00	0.00
DERECHOS A RECIBIR EFECTIVO O EQUIVALENTES A LARGO PLAZO	0.00	0.00	0.00	0.00	0.00
BIENES INMUEBLES, INFRAESTRUCTURA Y CONSTRUCCIONES EN PROCESO	0.00	0.00	0.00	0.00	0.00
BIENES MUEBLES	24,428.17	14,365.32	0.00	38,793.49	14,365.32
ACTIVOS INTANGIBLES	0.00	0.00	0.00	0.00	0.00
DEPRECIACIÓN, DETERIORO Y AMORTIZACIÓN ACUMULADA DE BIENES	0.00	0.00	14,187.65	-14,187.65	-14,187.65
ACTIVOS DIFERIDOS	0.00	0.00	0.00	0.00	0.00
ESTIMACIÓN POR PÉRDIDA O DETERIORO DE ACTIVOS NO CIRCULANTES	0.00	0.00	0.00	0.00	0.00
OTROS ACTIVOS NO CIRCULANTES	0.00	0.00	0.00	0.00	0.00

Bajo protesta de decir verdad declaramos que los Estados Financieros y sus notas,
son razonablemente correctos y son responsabilidad del emisor.



ORGANISMO OPERADOR DEL SERVICIO DE LIMPIA
DEL MUNICIPIO DE SAN PEDRO CHOLULA
ESTADO ANALÍTICO DEL ACTIVO
Del 1 de Enero al 31 de Diciembre de 2024
(Cifras en pesos)

RECURSOS FISCALES



C. RUSSEL VAQUERO VAQUERO
ENCARGADA DEL DESPACHO



C. ANGELICA ELIZETH BENAVIDES GONZALEZ
DIRECTORA ADMINISTRATIVA


132

ORGANISMO OPERADOR DEL SERVICIO DE LIMPIA
DEL MUNICIPIO DE SAN PEDRO CHOLULA
ESTADO ANALÍTICO DEL ACTIVO
Del 1 de Enero al 31 de Diciembre de 2024
(Cifras en pesos)

PARTICIPACIONES


Concepto	Saldo Inicial 1	Cargos del periodo 2	Abonos del periodo 3	Saldo final 4=(1+2-3)	Variación del periodo 5=(4-1)
ACTIVO	0.00	1,276,989.64	1,032,803.81	244,185.83	244,185.83
ACTIVO CIRCULANTE	0.00	1,276,989.64	1,032,803.81	244,185.83	244,185.83
EFFECTIVO Y EQUIVALENTES	0.00	600,000.01	600,000.01	0.00	0.00
DERECHOS A RECIBIR EFECTIVO O EQUIVALENTES	0.00	453,979.27	376,989.64	76,989.63	76,989.63
DERECHOS A RECIBIR BIENES O SERVICIOS	0.00	0.00	0.00	0.00	0.00
INVENTARIOS	0.00	0.00	0.00	0.00	0.00
ALMACENES	0.00	223,010.36	55,814.16	167,196.20	167,196.20
ESTIMACIÓN POR PÉRDIDAS O DETERIORO DE ACTIVOS CIRCULANTES	0.00	0.00	0.00	0.00	0.00
OTROS ACTIVOS CIRCULANTES	0.00	0.00	0.00	0.00	0.00
ACTIVO NO CIRCULANTE	0.00	0.00	0.00	0.00	0.00
INVERSIONES FINANCIERAS A LARGO PLAZO	0.00	0.00	0.00	0.00	0.00
DERECHOS A RECIBIR EFECTIVO O EQUIVALENTES A LARGO PLAZO	0.00	0.00	0.00	0.00	0.00
BIENES INMUEBLES, INFRAESTRUCTURA Y CONSTRUCCIONES EN PROCESO	0.00	0.00	0.00	0.00	0.00
BIENES MUEBLES	0.00	0.00	0.00	0.00	0.00
ACTIVOS INTANGIBLES	0.00	0.00	0.00	0.00	0.00
DEPRECIACIÓN, DETERIORO Y AMORTIZACIÓN ACUMULADA DE BIENES	0.00	0.00	0.00	0.00	0.00
ACTIVOS DIFERIDOS	0.00	0.00	0.00	0.00	0.00
ESTIMACIÓN POR PÉRDIDA O DETERIORO DE ACTIVOS NO CIRCULANTES	0.00	0.00	0.00	0.00	0.00
OTROS ACTIVOS NO CIRCULANTES	0.00	0.00	0.00	0.00	0.00

Bajo protesta de decir verdad declaramos que los Estados Financieros y sus notas, son razonablemente correctos y son responsabilidad del emisor.



ORGANISMO OPERADOR DEL SERVICIO DE LIMPIA
DEL MUNICIPIO DE SAN PEDRO CHOLULA
ESTADO ANALÍTICO DEL ACTIVO
Del 1 de Enero al 31 de Diciembre de 2024
(Cifras en pesos)

PARTICIPACIONES



C. RUBI MARTÍNEZ VIQUEZ
ENCARGADA DEL DESPACHO



C. ANGELICA ELIZETH BENAVIDES GONZALEZ
DIRECTORA ADMINISTRATIVA

139

ORGANISMO OPERADOR DEL SERVICIO DE LIMPIA
DEL MUNICIPIO DE SAN PEDRO CHOLULA
ESTADO ANALÍTICO DE LA DEUDA Y OTROS PASIVOS
Del 1 de Enero al 31 de Diciembre de 2024
(Cifras en pesos)

RECURSOS FISCALES

DENOMINACIÓN DE LAS DEUDAS	Moneda de Contratación	Institución o País Acreedor	Saldo Inicial del Periodo	Saldo Final del Periodo
DEUDA PÚBLICA				
CORTO PLAZO				
DEUDA INTERNA				
Instituciones de Crédito			0.00	0.00
Títulos y Valores			0.00	0.00
Azrendamientos financieros			0.00	0.00
DEUDA EXTERNA				
Organismos Financieros Internacionales			0.00	0.00
Deuda Bilateral			0.00	0.00
Títulos y Valores			0.00	0.00
Azrendamientos Financieros			0.00	0.00
SUBTOTAL CORTO PLAZO			0.00	0.00
LARGO PLAZO				
DEUDA INTERNA				
Instituciones de Crédito			0.00	0.00
Títulos y Valores			0.00	0.00
Azrendamientos financieros			0.00	0.00
DEUDA EXTERNA				
Organismos Financieros Internacionales			0.00	0.00
Deuda Bilateral			0.00	0.00
Títulos y Valores			0.00	0.00
Azrendamientos Financieros			0.00	0.00
SUBTOTAL LARGO PLAZO			0.00	0.00
OTROS PASIVOS			3,086,028.18	5,224,170.29
TOTAL DEUDA Y OTROS PASIVOS			3,086,028.18	5,224,170.29

Bajo protesta de decir verdad declaramos que los Estados Financieros y sus notas,
son razonablemente correctos y son responsabilidad del emisor.

C. RUBI VAZQUEZ VAZQUEZ
ENCARGADA DEL DESPACHO

C. ANGELICA ELIZETH BENAVIDES GONZALEZ
DIRECTORA ADMINISTRATIVA

135


ORGANISMO OPERADOR DEL SERVICIO DE LIMPIA
DEL MUNICIPIO DE SAN PEDRO CHOLULA
ESTADO ANALÍTICO DE LA DEUDA Y OTROS PASIVOS
Del 1 de Enero al 31 de Diciembre de 2024
(Cifras en pesos)

PARTICIPACIONES

DENOMINACIÓN DE LAS DEUDAS	Moneda de Contratación	Institución o País Acreedor	Saldo Inicial del Periodo	Saldo Final del Periodo
DEUDA PÚBLICA				
CORTO PLAZO				
DEUDA INTERNA				
Instituciones de Crédito			0.00	0.00
Títulos y Valores			0.00	0.00
Arrendamientos financieros			0.00	0.00
DEUDA EXTERNA				
Organismos Financieros Internacionales			0.00	0.00
Deuda Bilateral			0.00	0.00
Títulos y Valores			0.00	0.00
Arrendamientos Financieros			0.00	0.00
SUBTOTAL CORTO PLAZO			0.00	0.00
LARGO PLAZO				
DEUDA INTERNA				
Instituciones de Crédito			0.00	0.00
Títulos y Valores			0.00	0.00
Arrendamientos financieros			0.00	0.00
DEUDA EXTERNA				
Organismos Financieros Internacionales			0.00	0.00
Deuda Bilateral			0.00	0.00
Títulos y Valores			0.00	0.00
Arrendamientos Financieros			0.00	0.00
SUBTOTAL LARGO PLAZO			0.00	0.00
OTROS PASIVOS			0.00	0.00
TOTAL DEUDA Y OTROS PASIVOS			0.00	0.00

Bajo protesta de decir verdad declaramos que los Estados Financieros y sus notas,
son razonablemente correctos y son responsabilidad del emisor.


C. RUBI VAZQUEZ VAZQUEZ
ENCARGADA DEL DESPACHO


C. ANGELICA ELIZETH BENAVIDES GONZALEZ
DIRECTORA ADMINISTRATIVA

RECURSOS FISCALES

Rubro de Ingresos	Ingreso Estimado (1)	Ampliaciones y Reducciones (2)	Ingreso Modificado (3=1+2)	Ingreso Devengado (4)	Ingreso Recaudado (5)	Diferencia (6=5-1)
IMPUESTOS	0.00	0.00	0.00	3.00	0.00	0.00
CUOTAS Y APORTACIONES DE SEGURIDAD SOCIAL	0.00	0.00	0.00	3.00	0.00	0.00
CONTRIBUCIONES DE MEJORAS	0.00	0.00	0.00	3.00	0.00	0.00
DERECHOS	0.00	0.00	0.00	3.00	0.00	0.00
PRODUCTOS	0.00	6,914.32	6,914.32	6,914.32	6,914.33	6,914.33
PROVECHAMIENTOS	0.00	0.00	0.00	3.00	0.00	0.00
INGRESOS POR VENTAS DE BIENES, PRESTACIÓN DE SERVICIOS Y OTROS INGRESOS	0.00	0.00	0.00	3.00	0.00	0.00
PARTICIPACIONES, APORTACIONES, CONVENTOS, INCENTIVOS DERIV. DE LA COLAB. FISCAL Y FONDOS DIST. DE APOY	0.00	0.00	0.00	3.00	0.00	0.00
TRANSFERENCIAS, ASIGNACIONES, SUBSIDIOS Y SUBVENCIONES, Y PENSIONES Y JUBILACIONES	46,949,077.20	2,150,758.53	49,099,835.73	49,012,507.84	44,173,803.02	-2,775,274.18
INGRESOS DERIVADOS DE FINANCIAMIENTOS	0.00	0.00	0.00	3.00	0.00	0.00
TOTAL	46,949,077.20	2,157,522.85	49,106,750.05	49,019,422.16	44,180,717.35	
					Ingresos Excedentes	0.00

RECURSOS FISCALES

Estado Analítico de Ingresos Por Fuente de Financiamiento	Ingreso Estimado (1)	Ampliaciones/ Reducciones (2)	Ingreso Modificado (3=1+2)	Ingreso Devengado (4)	Ingreso Recaudado (5)	Diferencia (6=5-1)
INGRESOS DEL PODER EJECUTIVO FEDERAL O ESTATAL Y DE LOS MUNICIPIOS	0.00	0.00	0.00	3.00	0.00	0.00
IMPUESTOS	0.00	0.00	0.00	3.00	0.00	0.00
CUOTAS Y APORTACIONES DE SEGURIDAD SOCIAL	0.00	0.00	0.00	3.00	0.00	0.00
CONTRIBUCIONES DE MEJORAS	0.00	0.00	0.00	3.00	0.00	0.00
DERECHOS	0.00	0.00	0.00	3.00	0.00	0.00
PRODUCTOS	0.00	0.00	0.00	3.00	0.00	0.00
APROVECHAMIENTOS	0.00	0.00	0.00	3.00	0.00	0.00
PARTICIPACIONES, APORTACIONES, CONVENIOS, INCENTIVOS DERIV. DE LA COLAB. FISCAL Y FONDOS DIST. DE APOY	0.00	0.00	0.00	3.00	0.00	0.00
TRANSFERENCIAS, ASIGNACIONES, SUBSIDIOS Y SUBVENCIÓNES, Y PENSIONES Y JUBILACIONES	0.00	0.00	0.00	3.00	0.00	0.00
INGRESOS DE LOS ENTES PÚBLICOS DE LOS PODERES LEGISLATIVO Y JUDICIAL, DE LOS ÓRGANOS AUTÓNOMOS Y DEL SECTOR PARASTATAL O PARAMUNICIPAL, ASÍ COMO DE LAS EMPRESAS PRODUCTIVAS DEL ESTADO	46,949,077.20	2,157,572.85	49,106,750.05	49,019,422.16	44,180,717.35	-2,768,359.85
CUOTAS Y APORTACIONES DE SEGURIDAD SOCIAL	0.00	0.00	0.00	3.00	0.00	0.00
PRODUCTOS	0.00	6,914.32	6,914.32	6,914.32	6,914.33	6,914.33
INGRESOS POR VENTAS DE BIENES, PRESTACIÓN DE SERVICIOS Y OTROS INGRESOS	0.00	0.00	0.00	3.00	0.00	0.00
TRANSFERENCIAS, ASIGNACIONES, SUBSIDIOS Y SUBVENCIÓNES, Y PENSIONES Y JUBILACIONES	46,949,077.20	2,150,758.53	49,099,835.73	49,012,507.84	44,173,803.02	-2,775,274.18

ORGANISMO OPERADOR SERVICIO DE LIMPIEZA
 DEL MUNICIPIO DE SAN PEDRO CHOLULA
 ESTADO ANALÍTICO DE INGRESOS
 Del 1 de Enero al 31 de Diciembre de 2024
 (Cifras en pesos)

RECURSOS FISCALES

Estado Analítico de Ingresos por Fuente de Financiamiento	Ingreso Estimado (1)	Ampliaciones/ Reducciones (2)	Ingreso Modificado (3=1+2)	Ingreso Devengado (4)	Ingreso Recaudado (5)	Diferencia (6=5-1)
INGRESOS DERIVADOS DE FINANCIAMIENTO	0.00	0.00	0.00	0.00	0.00	0.00
INGRESOS DERIVADOS DE FINANCIAMIENTOS	0.00	0.00	0.00	0.00	0.00	0.00
TOTAL	46,949,077.20	2,157,672.85	49,106,750.05	49,019,422.16	44,180,717.35	
					Ingresos Excedentes	0.00

Bajo protesta de decir verdad, declaramos que los Estados Financieros y sus notas, son razonablemente correctos y son responsabilidad del apisor.

[Handwritten signature in blue ink]

C. PAUL VALENZUELA VAZQUEZ
 ENCARGADO DEL DESPACHO

C. ANGELICA ELIZETH BENAVIDES GONZALEZ
 DIRECTORA ADMINISTRATIVA

ORGANISMO OPERADOR SERVICIO DE LIMPIEZA DEL MUNICIPIO DE SAN PEDRO CHOLULA
 ESTADO ANALÍTICO DE INGRESOS
 Del 1 de Enero al 31 de Diciembre de 2024
 (Cifras en pesos)

PARTICIPACIONES

Rubro de Ingresos	Ingreso Estimado (1)	Ampliaciones y Reducciones (2)	Ingreso Modificado (3=1+2)	Ingreso Devengado (4)	Ingreso Recaudado (5)	Diferencia (6=5-1)
IMPUESTOS	0.00	0.00	0.00	3.00	0.00	0.00
CUOTAS Y APORTACIONES DE SEGURIDAD SOCIAL	0.00	0.00	0.00	3.00	0.00	0.00
CONTRIBUCIONES DE MEJORAS	0.00	0.00	0.00	3.00	0.00	0.00
DERECHOS	0.00	0.00	0.00	3.00	0.00	0.00
PRODUCTOS	0.00	0.01	0.01	3.01	0.00	0.00
APROVECHAMIENTOS	0.00	0.00	0.00	3.00	0.00	0.00
INGRESOS POR VENTAS DE BIENES, PRESTACIÓN DE SERVICIOS Y OTROS INGRESOS	0.00	0.00	0.00	3.00	0.00	0.00
PARTICIPACIONES, APORTACIONES, CONVENIOS, INCENTIVOS DERIV. DE LA COLAB. FISCAL Y FONDOS DIST. DE AFORJ	0.00	0.00	0.00	3.00	0.00	0.00
TRANSFERENCIAS, ASIGNACIONES, SUBSIDIOS Y SUBVENCIONES, Y PENSIONES Y JUBILACIONES	300,000.00	0.00	300,000.00	376,989.63	376,989.63	76,989.63
INGRESOS DERIVADOS DE FINANCIAMIENTOS	0.00	0.00	0.00	3.00	0.00	0.00
TOTAL	300,000.00	0.01	300,000.01	376,989.64	376,989.63	76,989.63
					Ingresos Excedentes	76,989.63

98

PARTICIPACIONES

Estado Analítico de Ingresos por Fuente de Financiamiento	Ingreso Estimado (1)	Ampliaciones/ Reducciones (2)	Ingreso Modificado (3=1+2)	Ingreso Devengado (4)	Ingreso Recaudado (5)	Diferencia (6=5-1)
INGRESOS DEL PODER EJECUTIVO FEDERAL O ESTATAL Y DE LOS MUNICIPIOS	0.00	0.00	0.00	0.00	0.00	0.00
IMPUESTOS	0.00	0.00	0.00	0.00	0.00	0.00
CUOTAS Y APORTACIONES DE SEGURIDAD SOCIAL	0.00	0.00	0.00	0.00	0.00	0.00
CONTRIBUCIONES DE MEJORAS	0.00	0.00	0.00	0.00	0.00	0.00
DERECHOS	0.00	0.00	0.00	0.00	0.00	0.00
PRODUCTOS	0.00	0.00	0.00	0.00	0.00	0.00
APROVECHAMIENTOS	0.00	0.00	0.00	0.00	0.00	0.00
PARTICIPACIONES, APORTACIONES, CONVENIOS, INCENTIVOS DERIV. DE LA COLAB. FISCAL Y FONDOS DIST. DE AFORÍ	0.00	0.00	0.00	0.00	0.00	0.00
TRANSFERENCIAS, ASIGNACIONES, SUBSIDIOS Y SUBVENCIONES, Y PENSIONES Y JUBILACIONES	0.00	0.00	0.00	0.00	0.00	0.00
INGRESOS DE LOS ENTES PÚBLICOS DE LOS PODERES LEGISLATIVO Y JUDICIAL, DE LOS ÓRGANOS AUTÓNOMOS Y DEL SECTOR PARAESTATAL O PARAMUNICIPAL, ASÍ COMO DE LAS EMPRESAS PRODUCTIVAS DEL ESTADO	300,000.00	0.01	300,000.01	376,989.64	376,989.63	76,989.63
CUOTAS Y APORTACIONES DE SEGURIDAD SOCIAL	0.00	0.00	0.00	0.00	0.00	0.00
PRODUCTOS	0.00	0.01	0.01	0.01	0.00	0.00
INGRESOS POR VENTAS DE BIENES, PRESTACIÓN DE SERVICIOS Y OTROS INGRESOS	0.00	0.00	0.00	0.00	0.00	0.00
TRANSFERENCIAS, ASIGNACIONES, SUBSIDIOS Y SUBVENCIONES, Y PENSIONES Y JUBILACIONES	300,000.00	0.00	300,000.00	376,989.63	376,989.63	76,989.63

ORGANISMO OPERADOR / SERVICIO DE LIMPIEZA
 DEL MUNICIPIO DE SAN PEDRO CHOLULA
 ESTADO ANALÍTICO DE INGRESOS
 Del 1 de Enero al 31 de Diciembre de 2024
 (Cifras en pesos)

PARTICIPACIONES

Estado Analítico de Ingresos Por Fuente de Financiamiento	Ingreso Estimado (1)	Ampliaciones/ Reducciones (2)	Ingreso Modificado (3=1+2)	Ingreso Devengado (4)	Ingreso Recaudado (5)	Diferencia (6=5-1)
INGRESOS DERIVADOS DE FINANCIAMIENTO	0.00	0.00	0.00	0.00	0.00	0.00
INGRESOS DERIVADOS DE FINANCIAMIENTOS	0.00	0.00	0.00	0.00	0.00	0.00
TOTAL	300,000.00	0.01	300,000.01	376,989.64	376,989.63	76,989.63
				Ingresos Excedentes		76,989.63

Bajo protesta de decir verdad declaramos que los Estados Financieros y sus notas,
 son razonablemente correctos y son responsabilidad del emisor.

C. RUBI GONZALEZ RAQUIN
 ENCARGADA DEL DESPACHO

C. ANGELICA ELIZABETH BENAVIDES GONZALEZ
 DIRECTORA ADMINISTRATIVA

14

ORGANISMO OPERADOR DEL SERVICIO DE L. IA
 DEL MUNICIPIO DE SAN PEDRO CHOLULA
 ESTADO ANALÍTICO DEL EJERCICIO DEL PRESUPUESTO DE EGRESOS
 CLASIFICACIÓN ADMINISTRATIVA

Del 1 de Enero al 31 de Diciembre de 2024
 (Cifras en pesos)

RECURSOS FISCALES

Concepto	Egreso Aprobado (1)	Ampliaciones/Reducciones (2)	Egreso Modificado (3=1+2)	Egresos Devengado (4)	Egreso Pagado (5)	Subejercicio (6=3-4)
3	45,949,077.09	2,157,672.96	49,106,750.05	49,096,411.79	44,212,897.86	10,338.26
3.1	45,949,077.09	2,157,672.96	49,106,750.05	49,096,411.79	44,212,897.86	10,338.26
3.1.1	45,949,077.09	2,157,672.96	49,106,750.05	49,096,411.79	44,212,897.86	10,338.26
3.1.1.2	45,949,077.09	2,157,672.96	49,106,750.05	49,096,411.79	44,212,897.86	10,338.26
000						
RAMO GENERAL	0.00	0.00	0.00	0.00	0.00	0.00
1	0.00	501.12	501.12	501.12	501.12	0.00
2	45,949,077.09	-3,100,105.51	43,849,971.58	43,838,633.32	43,674,291.01	10,338.26
3	0.00	0.00	0.00	0.00	0.00	0.00
4	0.00	5,255,966.55	5,255,966.55	5,255,966.55	536,794.93	0.00
5	0.00	1,310.80	1,310.80	1,310.80	1,310.80	0.00
TOTAL DEL GASTO	45,949,077.09	2,157,672.96	49,106,750.05	49,096,411.79	44,212,897.86	10,338.26

Bajo protesta de decir verdad declaramos que los Estados Financieros y sus notas, son razonablemente correctos y son responsabilidad del Administrador.

[Firma]
 C. RUI VAZQUEZ VALENZUELA
 ENCARGADO DEL DESPACHO

[Firma]
 C. ANGELICA ELIZABETH BENAVIDES GONZALEZ
 DIRECTORA ADMINISTRATIVA

ORGANISMO OPERADOR DEL SERVICIO DE LLUVIA
DEL MUNICIPIO DE SAN PEDRO CHOLULA
ESTADO ANALÍTICO DEL EJERCICIO DEL PRESUPUESTO DE EGRESOS
CLASIFICACIÓN ADMINISTRATIVA
Del 1 de Enero al 31 de Diciembre de 2024
(Cifras en pesos)

PARTICIPACIONES

Concepto	Egreso Aprobado (1)	Ampliaciones/Reducciones (2)	Egreso Modificado (3=1+2)	Egresos Devengados (4)	Egresos Pagados (5)	Subejercicio (6=3-4)
3 SECTOR PUBLICO MUNICIPAL	300,000.00	0.01	300,000.01	300,000.01	300,000.01	0.00
3.1 SECTOR PUBLICO NO FINANCIERO	300,000.00	0.01	300,000.01	300,000.01	300,000.01	0.00
3.1.1 GOBIERNO GENERAL MUNICIPAL	300,000.00	0.01	300,000.01	300,000.01	300,000.01	0.00
3.1.1.2 ENTIDADES PARAESTATALES Y FIDEICOMISOS NO EMPRESARIALES Y NO FINANCIEROS	300,000.00	0.01	300,000.01	300,000.01	300,000.01	0.00
000 RAMO GENERAL	0.00	0.00	0.00	0.00	0.00	0.00
1 COORDINACION	0.00	0.00	0.00	0.00	0.00	0.00
2 DIRECCION ADMINISTRATIVA	300,000.00	-76,978.04	223,021.96	223,021.96	223,021.96	0.00
3 DIRECCION JURIDICA	0.00	0.00	0.00	0.00	0.00	0.00
4 DIRECCION TECNICA	0.00	76,978.05	76,978.05	76,978.05	76,978.05	0.00
5 CONTRALORIA INTERNA	0.00	0.00	0.00	0.00	0.00	0.00
TOTAL DEL GASTO	300,000.00	0.01	300,000.01	300,000.01	300,000.01	0.00

Basada en protesta de decir verdad, declaramos que los Estados Financieros sus notas, son razonablemente correctos y son responsabilidad del emisor.


 C. ANGELICA ELIZEH BENAVIDES GONZALEZ
 DIRECTORA ADMINISTRATIVA



 C. RUYEL MARQUEZ AZQUEZ
 ENCARGADA DEL DESPACHO

ORGANISMO OPERADOR DEL SERVICIO DE L.L...IA
 DEL MUNICIPIO DE SAN PEDRO CHOLULA
 ESTADO ANALÍTICO DEL EJERCICIO DEL PRESUPUESTO DE EGRESOS
 CLASIFICACIÓN ECONÓMICA (POR TIPO DE GASTO)
 Del 1 de Enero al 31 de Diciembre de 2024
 (Cifras en pesos)

RECURSOS FISCALES

Concepto	Egreso Aprobado (1)	Ampliaciones/Reducciones (2)	Egreso Modificado (3=1+2)	Egresos Devengados (4)	Egreso Pagado (5)	Subejercicio (6=3-4)
1 GASTO CORRIENTE	45,949,077.09	2,157,672.96	49,106,750.05	49,096,411.79	44,212,897.86	10,338.26
2 GASTO DE CAPITAL	0.00	0.00	0.00	0.00	0.00	0.00
3 AMORTIZACIÓN DE LA DEUDA Y DISMINUCIÓN DE PASIVOS	0.00	0.00	0.00	0.00	0.00	0.00
4 PENSIONES Y JUBILACIONES	0.00	0.00	0.00	0.00	0.00	0.00
5 PARTICIPACIONES	0.00	0.00	0.00	0.00	0.00	0.00
TOTAL DEL GASTO	45,949,077.09	2,157,672.96	49,106,750.05	49,096,411.79	44,212,897.86	10,338.26

Hago protesta de decir verdad que los Estados Financieros y sus notas, son razonablemente correctos y son responsabilidad del emisor.


 C. RUI VÁZQUEZ VÁZQUEZ
 ENCARGADA DEL DESPACHO

C. ANGELICA ELIZABETH ENAYIDES GONZALEZ
 DIRECTORA ADMINISTRATIVA

ORGANISMO OPERADOR DEL SERVICIO DE L.L. IA
 DEL MUNICIPIO DE SAN PEDRO CHOLULA
 ESTADO ANALÍTICO DEL EJERCICIO DEL PRESUPUESTO DE EGRESOS
 CLASIFICACIÓN ECONÓMICA (POR TIPO DE GASTO)
 Del 1 de Enero al 31 de Diciembre de 2024
 (Cifras en pesos)

PARTICIPACIONES

Concepto	Egreso Aprobado (1)	Ampliaciones/Reducciones (2)	Egreso Modificado (3=1+2)	Egresc Devengado (4)	Egreso Pagado (5)	Subejercicio (6=3-4)
1 GASTO CORRIENTE	300,000.00	0.01	300,000.01	300,000.01	300,000.01	0.00
2 GASTO DE CAPITAL	0.00	0.00	0.00	0.00	0.00	0.00
3 AMORTIZACIÓN DE LA DEUDA Y DISMINUCIÓN DE PASIVOS	0.00	0.00	0.00	0.00	0.00	0.00
4 PENSIONES Y JUBILACIONES	0.00	0.00	0.00	0.00	0.00	0.00
5 PARTICIPACIONES	0.00	0.00	0.00	0.00	0.00	0.00
TOTAL DEL GASTO	300,000.00	0.01	300,000.01	300,000.01	300,000.01	0.00

Bajo protesta de decir verdad declaro que los Estados Financieros y sus notas, son razonablemente correctos y son responsabilidad del emisor.

[Handwritten signature]

C. RUBI VAZQUEZ AZQUEZ
 ENCARGADA DEL DESPACHO

C. ANGELICA ELIZETH BENAVIDES GONZALEZ
 DIRECTORA ADMINISTRATIVA

ORGANISMO OPERADOR DEL SERVICIO DE LIMPIEZA
DEL MUNICIPIO DE SAN PEDRO CHOLULA
ESTADO ANALÍTICO DEL EJERCICIO DEL PRESUPUESTO DE EGRESOS
CLASIFICACIÓN POR OBJETO DEL GASTO (CAPÍTULO Y CONCEPTO)
Del 1 de Enero al 31 de Diciembre de 2024
(Cifras en pesos)

RECURSOS FISCALES

Concepto	Egreso Aprobado (1)	Ampliaciones/Reducciones (2)	Egreso Modificado (3=1+2)	Egresos Devengados (4)	Egreso Pagado (5)	Subejercicio (6=3-4)
1 SERVICIOS PERSONALES	20,065,824.09	-553,183.30	19,512,640.79	19,512,640.79	19,510,034.48	0.00
1.1 REMUNERACIONES AL PERSONAL DE CARÁCTER PERMANENTE	15,794,731.86	-673,063.59	15,121,668.27	16,121,668.27	16,119,061.96	0.00
1.2 REMUNERACIONES AL PERSONAL DE CARÁCTER TRANSITORIO	150,000.00	+26,066.40	123,933.60	123,933.60	123,933.60	0.00
1.3 REMUNERACIONES ADICIONALES Y ESPECIALES	2,232,852.23	250,768.07	2,483,620.30	2,483,620.30	2,483,620.30	0.00
1.4 SEGURIDAD SOCIAL	0.00	0.00	0.00	0.00	0.00	0.00
1.5 OTRAS PRESTACIONES SOCIALES Y ECONÓMICAS	888,240.00	-104,821.38	783,418.62	783,418.62	783,418.62	0.00
1.6 PREVISIONES	0.00	0.00	0.00	0.00	0.00	0.00
1.7 PAGO DE ESTÍMULOS A LAS Y LOS SERVIDORES PÚBLICOS	0.00	0.00	0.00	0.00	0.00	0.00
2 MATERIALES Y SUMINISTROS	5,601,000.00	952,208.46	6,553,208.46	6,553,208.46	5,231,736.01	0.00
2.1 MATERIALES DE ADMINISTRACIÓN, EMISIÓN DE DOCUMENTOS Y ARTÍCULOS OFICIALES	360,000.00	-32,086.16	327,913.84	327,913.84	327,913.84	0.00
2.2 ALIMENTOS Y UTENSILIOS	24,000.00	-17,564.00	6,436.00	6,436.00	6,436.00	0.00
2.3 MATERIAS PRIMAS Y MATERIALES DE PRODUCCIÓN Y COMERCIALIZACIÓN	0.00	0.00	0.00	0.00	0.00	0.00
2.4 MATERIALES Y ARTÍCULOS DE CONSTRUCCIÓN Y DE REPARACIÓN	2,000.00	61.62	2,061.62	2,061.62	2,061.62	0.00
2.5 PRODUCTOS QUÍMICOS, FARMACÉUTICOS Y DE LABORATORIO	15,000.00	-4,066.41	10,933.59	10,933.59	10,933.59	0.00
2.6 COMBUSTIBLES, LUBRICANTES Y ADITIVOS	5,200,000.00	939,733.17	6,139,733.17	6,139,733.17	4,818,320.72	0.00
2.7 VESTUARIO, BLANOS, FRENDA DE PROTECCIÓN Y ARTÍCULOS DEPORTIVOS	0.00	19,440.67	19,440.67	19,440.67	19,440.67	0.00
2.8 MATERIALES Y SUMINISTROS PARA SEGURIDAD PÚBLICA	0.00	0.00	0.00	0.00	0.00	0.00
2.9 HERRAMIENTAS, REPARACIONES Y ACCESORIOS MENORES	0.00	46,689.57	46,689.57	46,689.57	46,689.57	0.00
3 SERVICIOS GENERALES	21,282,253.00	1,758,647.80	23,040,900.80	23,030,562.54	19,471,047.37	10,338.26
3.1 SERVICIOS BÁSICOS	0.00	2,900.00	2,900.00	2,900.00	2,900.00	0.00
3.2 SERVICIOS DE ARRENDAMIENTO	20,456,555.00	-17,331.00	20,449,224.00	20,449,224.00	17,051,464.91	0.00
3.3 SERVICIOS PROFESIONALES, TÉCNICOS, TÉCNICOS Y OTROS SERVICIOS	0.00	1,792,533.85	1,792,533.85	1,792,533.85	1,699,733.85	0.00
3.4 SERVICIOS FINANCIEROS, BANCARIOS Y	13,323.60	7,579.80	20,903.40	10,565.21	10,565.21	10,338.19

46

ORGANISMO OPERADORA DEL SERVICIO DE LUCIA
 DEL MUNICIPIO DE SAN PEDRO CHOLULA
 ESTADO ANALÍTICO DEL EJERCICIO DEL PRESUPUESTO DE EGRESOS
 CLASIFICACIÓN POR OBJETO DEL GASTO (CAPÍTULO Y CONCEPTO)
 Del 1 de Enero al 31 de Diciembre de 2024
 (Cifras en pesos)

RECURSOS FISCALES

Concepto	Egreso Aprobado (1)	Ampliaciones/Reducciones (2)	Egreso Modificado (3=1+2)	Egresos Devengados (4)	Egreso Pagado (5)	Subejercicio (6=3-4)
COMERCIALES						
3.5 SERVICIOS DE INSTALACIÓN, REPARACIÓN, MANTENIMIENTO Y CONSERVACIÓN	0.00	0.00	0.00	0.00	0.00	0.00
3.6 SERVICIOS DE COMUNICACIÓN SOCIAL Y PUBLICIDAD	200,000.00	-795.53	199,204.47	199,204.40	199,204.40	0.07
3.7 SERVICIOS DE TRASLADO Y VIÁTICOS	0.00	0.00	0.00	0.00	0.00	0.00
3.8 SERVICIOS OFICIALES	0.00	0.00	0.00	0.00	0.00	0.00
3.9 OTROS SERVICIOS GENERALES	602,374.32	-26,239.32	576,135.00	576,135.00	507,179.00	0.00
4 TRANSFERENCIAS, ASIGNACIONES, SUBSIDIOS Y OTRAS AYUDAS	0.00	0.00	0.00	0.00	0.00	0.00
4.1 TRANSFERENCIAS INTERNAS Y ASIGNACIONES AL SECTOR PÚBLICO	0.00	0.00	0.00	0.00	0.00	0.00
4.2 TRANSFERENCIAS AL RESTO DEL SECTOR PÚBLICO	0.00	0.00	0.00	0.00	0.00	0.00
4.3 SUBSIDIOS Y SUBVENCIONES	0.00	0.00	0.00	0.00	0.00	0.00
4.4 AYUDAS SOCIALES	0.00	0.00	0.00	0.00	0.00	0.00
4.5 PENSIONES Y JUBILACIONES	0.00	0.00	0.00	0.00	0.00	0.00
4.6 TRANSFERENCIAS A FIDEICOMISOS, MANDATOS Y OTROS ANÁLOGOS	0.00	0.00	0.00	0.00	0.00	0.00
4.7 TRANSFERENCIAS A LA SEGURIDAD SOCIAL	0.00	0.00	0.00	0.00	0.00	0.00
4.8 DONATIVOS	0.00	0.00	0.00	0.00	0.00	0.00
4.9 TRANSFERENCIAS AL EXTERIOR	0.00	0.00	0.00	0.00	0.00	0.00
5 BIENES MUEBLES, INMUEBLES E INTANGIBLES	0.00	0.00	0.00	0.00	0.00	0.00
5.1 MOBILIARIO Y EQUIPO DE ADMINISTRACIÓN	0.00	0.00	0.00	0.00	0.00	0.00
5.2 MOBILIARIO Y EQUIPO EDUCACIONAL Y RECREATIVO	0.00	0.00	0.00	0.00	0.00	0.00
5.3 EQUIPO E INSTRUMENTAL MÉDICO Y DE LABORATORIO	0.00	0.00	0.00	0.00	0.00	0.00
5.4 VEHÍCULOS Y EQUIPO DE TRANSPORTE	0.00	0.00	0.00	0.00	0.00	0.00
5.5 EQUIPO DE DEFENSA Y SEGURIDAD	0.00	0.00	0.00	0.00	0.00	0.00
5.6 MAQUINARIA, OTROS EQUIPOS Y HERRAMIENTAS	0.00	0.00	0.00	0.00	0.00	0.00
5.7 ACTIVOS BIOLÓGICOS	0.00	0.00	0.00	0.00	0.00	0.00
5.8 BIENES INMUEBLES	0.00	0.00	0.00	0.00	0.00	0.00
5.9 ACTIVOS INTANGIBLES	0.00	0.00	0.00	0.00	0.00	0.00
6 INVERSIÓN PÚBLICA	0.00	0.00	0.00	0.00	0.00	0.00

197

ORGANISMO OPERADOR DEL SERVICIO DE L. IA
 DEL MUNICIPIO DE SAN PEDRO CHOLULA
 ESTADO ANALÍTICO DEL EJERCICIO DEL PRESUPUESTO DE EGRESOS
 CLASIFICACIÓN POR OBJETO DEL GASTO (CAPÍTULO Y CONCEPTO)
 Del 1 de Enero al 31 de Diciembre de 2024
 (Cifras en pesos)

RECURSOS FISCALES

Concepto	Egreso Aprobado (1)	Ampliaciones/Reducciones (2)	Egreso Modificado (3=1+2)	Egresos Devengados (4)	Egreso Pagado (5)	Subejercicio (6=3-4)
6.1 OBRA PÚBLICA EN BIENES DE DOMINIO PÚBLICO	0.00	0.00	0.00	0.00	0.00	0.00
6.2 OBRA PÚBLICA	0.00	0.00	0.00	0.00	0.00	0.00
6.3 PROYECTOS PRODUCTIVOS Y ACCIONES DE FOMENTO	0.00	0.00	0.00	0.00	0.00	0.00
7 INVERSIONES FINANCIERAS Y OTRAS PROVISIONES	0.00	0.00	0.00	0.00	0.00	0.00
7.1 INVERSIONES PARA EL FOMENTO DE ACTIVIDADES PRODUCTIVAS	0.00	0.00	0.00	0.00	0.00	0.00
7.2 ACCIONES Y PARTICIPACIONES DE CAPITAL	0.00	0.00	0.00	0.00	0.00	0.00
7.3 COMPRA DE TÍTULOS Y VALORES	0.00	0.00	0.00	0.00	0.00	0.00
7.4 CONCESIÓN DE PRÉSTAMOS	0.00	0.00	0.00	0.00	0.00	0.00
7.5 INVERSIONES EN FIDEICOMISOS, MANDATOS Y OTROS ANÁLOGOS	0.00	0.00	0.00	0.00	0.00	0.00
7.6 OTRAS INVERSIONES FINANCIERAS	0.00	0.00	0.00	0.00	0.00	0.00
7.9 PROVISIONES PARA CONTINGENCIAS Y OTRAS EROGACIONES ESPECIALES	0.00	0.00	0.00	0.00	0.00	0.00
8 PARTICIPACIONES Y APORTACIONES	0.00	0.00	0.00	0.00	0.00	0.00
8.1 PARTICIPACIONES	0.00	0.00	0.00	0.00	0.00	0.00
8.3 APORTACIONES	0.00	0.00	0.00	0.00	0.00	0.00
8.5 CONVENIOS	0.00	0.00	0.00	0.00	0.00	0.00
9 DEUDA PÚBLICA	0.00	0.00	0.00	0.00	0.00	0.00
9.1 AMORTIZACIÓN DE LA DEUDA PÚBLICA	0.00	0.00	0.00	0.00	0.00	0.00
9.2 INTERESES DE LA DEUDA PÚBLICA	0.00	0.00	0.00	0.00	0.00	0.00
9.3 COMISIONES DE LA DEUDA PÚBLICA	0.00	0.00	0.00	0.00	0.00	0.00
9.4 GASTOS DE LA DEUDA PÚBLICA	0.00	0.00	0.00	0.00	0.00	0.00
9.5 COSTO POR COBERTURAS	0.00	0.00	0.00	0.00	0.00	0.00
9.6 APOYOS FINANCIEROS	0.00	0.00	0.00	0.00	0.00	0.00
9.9 ADEUDOS DE EJERCICIOS FISCALES ANTERIORES (ADEFAS)	0.00	0.00	0.00	0.00	0.00	0.00


TOTAL DEL GASTO 45,949,077.09 2,157,672.96 49,106,750.05 49,096,411.79 44,212,897.86 10,338.26

148

ORGANISMO OPERADOR DEL SERVICIO DE L...IA
DEL MUNICIPIO DE SAN PEDRO CHOLQUIA
ESTADO ANALÍTICO DEL EJERCICIO DEL PRESUPUESTO DE EGRESOS
CLASIFICACIÓN POR OBJETO DEL GASTO (CAPÍTULO Y CONCEPTO)
Del 1 de Enero al 31 de Diciembre de 2024
(Cifras en pesos)

RECURSOS FISCALES

Bajo protesta de decir verdad declaramos que los Estados Financieros y sus notas,
son razonablemente correctos y son responsabilidad del emisor



R. VAZQUEZ VAZQUEZ
ENCARGADA DEL DESPACHO

C. ANGELICA ELIZETH BENAVIDES GONZALEZ
DIRECTORA ADMINISTRATIVA

ORGANISMO OPERADOR DEL SERVICIO DE LIA
 DEL MUNICIPIO DE SAN PEDRO CHOLUJA
 ESTADO ANALÍTICO DEL EJERCICIO DEL PRESUPUESTO DE EGRESOS
 CLASIFICACION POR OBJETO DEL GASTO (CAPÍTULO Y CONCEPTO)
 Del 1 de Enero al 31 de Diciembre de 2024
 (Cifras en pesos)

PARTICIPACIONES

Concepto	Egreso Aprobado (1)	Aplicaciones/ Reducciones (2)	Egreso Modificado (3=1+2)	Egresos Devengados (4)	Egreso Pagado (5)	Subejercicio (6=3-4)
1 SERVICIOS PERSONALES	0.00	0.00	0.00	0.00	0.00	0.00
1.1 REMUNERACIONES AL PERSONAL DE CARÁCTER PERMANENTE	0.00	0.00	0.00	0.00	0.00	0.00
1.2 REMUNERACIONES AL PERSONAL DE CARÁCTER TRANSITORIO	0.00	0.00	0.00	0.00	0.00	0.00
1.3 REMUNERACIONES ADICIONALES Y ESPECIALES	0.00	0.00	0.00	0.00	0.00	0.00
1.4 SEGURIDAD SOCIAL	0.00	0.00	0.00	0.00	0.00	0.00
1.5 OTRAS PRESTACIONES SOCIALES Y ECONÓMICAS	0.00	0.00	0.00	0.00	0.00	0.00
1.6 PREVISIONES	0.00	0.00	0.00	0.00	0.00	0.00
1.7 PAGO DE ESTÍMULOS A LAS Y LOS SERVIDORES PÚBLICOS	0.00	0.00	0.00	0.00	0.00	0.00
2 MATERIALES Y SUMINISTROS	300,000.00	-11.59	299,988.41	299,988.41	299,988.41	0.00
2.1 MATERIALES DE ADMINISTRACIÓN, EMISIÓN DE DOCUMENTOS Y ARTÍCULOS OFICIALES	0.00	0.00	0.00	0.00	0.00	0.00
2.2 ALIMENTOS Y UTENSILIOS	0.00	0.00	0.00	0.00	0.00	0.00
2.3 MATERIAS PRIMAS Y MATERIALES DE PRODUCCIÓN Y COMERCIALIZACIÓN	0.00	0.00	0.00	0.00	0.00	0.00
2.4 MATERIALES Y ARTÍCULOS DE CONSTRUCCIÓN Y DE REPARACIÓN	0.00	0.00	0.00	0.00	0.00	0.00
2.5 PRODUCTOS QUÍMICOS, FARMACÉUTICOS Y DE LABORATORIO	0.00	0.00	0.00	0.00	0.00	0.00
2.6 COMBUSTIBLES, LUBRICANTES Y ADITIVOS	0.00	0.00	0.00	0.00	0.00	0.00
2.7 VESTUARIO, BLANCOS, PRENDAS DE PROTECCIÓN Y ARTÍCULOS DEPORTIVOS	300,000.00	-11.59	299,988.41	299,988.41	299,988.41	0.00
2.8 MATERIALES Y SUMINISTROS PARA SEGURIDAD PÚBLICA	0.00	0.00	0.00	0.00	0.00	0.00
2.9 HERRAMIENTAS, REPARACIONES Y ACCESORIOS MENORES	0.00	0.00	0.00	0.00	0.00	0.00
3 SERVICIOS GENERALES	0.00	11.60	11.60	11.60	11.60	0.00
3.1 SERVICIOS BÁSICOS	0.00	0.00	0.00	0.00	0.00	0.00
3.2 SERVICIOS DE ARRENDAMIENTO	0.00	0.00	0.00	0.00	0.00	0.00
3.3 SERVICIOS PROFESIONALES, CIENTÍFICOS, TÉCNICOS Y OTROS SERVICIOS	0.00	0.00	0.00	0.00	0.00	0.00
3.4 SERVICIOS FINANCIEROS, BANCARIOS Y	0.00	11.60	11.60	11.60	11.60	0.00

150



ORGANISMO OPERADOR DEL SERVICIO DE L... IA
 DEL MUNICIPIO DE SAN PEDRO CHOLULA
 ESTADO ANALÍTICO DEL EJERCICIO DEL PRESUPUESTO DE EGRESOS
 CLASIFICACIÓN POR OBJETO DEL GASTO (CAPÍTULO Y CONCEPTO)
 Del 1 de Enero al 31 de Diciembre de 2024
 (Cifras en pesos)

PARTICIPACIONES

Concepto	Egreso Aprobado (1)	Ampliaciones/Reducciones (2)	Egreso Modificado (3=1+2)	Egresos Devengados (4)	Egreso Pagado (5)	Subejercicio (6=3-4)
COMERCIALES						
3.5 SERVICIOS DE INSTALACIÓN, REPARACIÓN, MANTENIMIENTO Y CONSERVACIÓN	0.00	0.00	0.00	0.00	0.00	0.00
3.6 SERVICIOS DE COMUNICACIÓN SOCIAL Y PUBLICIDAD	0.00	0.00	0.00	0.00	0.00	0.00
3.7 SERVICIOS DE TRASLADO Y VIÁTICOS	0.00	0.00	0.00	0.00	0.00	0.00
3.8 SERVICIOS OFICIALES	0.00	0.00	0.00	0.00	0.00	0.00
3.9 OTROS SERVICIOS GENERALES	0.00	0.00	0.00	0.00	0.00	0.00
4 TRANSFERENCIAS, ASIGNACIONES, SUBSIDIOS Y OTRAS AYUDAS	0.00	0.00	0.00	0.00	0.00	0.00
4.1 TRANSFERENCIAS INTERNAS Y ASIGNACIONES AL SECTOR PÚBLICO	0.00	0.00	0.00	0.00	0.00	0.00
4.2 TRANSFERENCIAS AL RESTO DEL SECTOR PÚBLICO	0.00	0.00	0.00	0.00	0.00	0.00
4.3 SUBSIDIOS Y SUBVENCIONES	0.00	0.00	0.00	0.00	0.00	0.00
4.4 AYUDAS SOCIALES	0.00	0.00	0.00	0.00	0.00	0.00
4.5 PENSIONES Y JUELGACIONES	0.00	0.00	0.00	0.00	0.00	0.00
4.6 TRANSFERENCIAS A FIDEICOMISOS, MANDATOS Y OTROS ANÁLOGOS	0.00	0.00	0.00	0.00	0.00	0.00
4.7 TRANSFERENCIAS A LA SEGURIDAD SOCIAL	0.00	0.00	0.00	0.00	0.00	0.00
4.8 DONATIVOS	0.00	0.00	0.00	0.00	0.00	0.00
4.9 TRANSFERENCIAS AL EXTERIOR	0.00	0.00	0.00	0.00	0.00	0.00
5 BIENES: MUEBLES, INMUEBLES E INTANGIBLES	0.00	0.00	0.00	0.00	0.00	0.00
5.1 MOBILIARIO Y EQUIPO DE ADMINISTRACIÓN	0.00	0.00	0.00	0.00	0.00	0.00
5.2 MOBILIARIO Y EQUIPO EDUCACIONAL Y RECREATIVO	0.00	0.00	0.00	0.00	0.00	0.00
5.3 EQUIPO E INSTRUMENTAL MÉDICO Y DE LABORATORIO	0.00	0.00	0.00	0.00	0.00	0.00
5.4 VEHÍCULOS Y EQUIPO DE TRANSPORTE	0.00	0.00	0.00	0.00	0.00	0.00
5.5 EQUIPO DE DEFENSA Y SEGURIDAD	0.00	0.00	0.00	0.00	0.00	0.00
5.6 MAQUINARIA, OTROS EQUIPOS Y HERRAMIENTAS	0.00	0.00	0.00	0.00	0.00	0.00
5.7 ACTIVOS BIOLÓGICOS	0.00	0.00	0.00	0.00	0.00	0.00
5.8 BIENES INMUEBLES	0.00	0.00	0.00	0.00	0.00	0.00
5.9 ACTIVOS INTANGIBLES	0.00	0.00	0.00	0.00	0.00	0.00
6 INVERSIÓN PÚBLICA	0.00	0.00	0.00	0.00	0.00	0.00

151

ORGANISMO OPERADOR DEL SERVICIO DE L.A. - IA
 DEL MUNICIPIO DE SAN PEDRO CHOLULA
 ESTADO ANALÍTICO DEL EJERCICIO DEL PRESUPUESTO DE EGRESOS
 CLASIFICACIÓN POR OBJETO DEL GASTO (CAPÍTULO Y CONCEPTO)
 Del 1 de Enero al 31 de Diciembre de 2024
 (Cifras en pesos)

PARTICIPACIONES

Concepto	Egreso Aprobado (1)	Ampliaciones/Reducciones (2)	Egreso Modificado (3=1+2)	Egresos Devenidos (4)	Egreso Pagado (5)	Subejercicio (6=3-4)
6.1 OBRA PÚBLICA EN BIENES DE DOMINIO PÚBLICO	0.00	0.00	0.00	0.00	0.00	0.00
6.2 OBRA PÚBLICA	0.00	0.00	0.00	0.00	0.00	0.00
6.3 PROYECTOS PRODUCTIVOS Y ACCIONES DE FOMENTO	0.00	0.00	0.00	0.00	0.00	0.00
7 INVERSIONES FINANCIERAS Y OTRAS PROVISIONES	0.00	0.00	0.00	0.00	0.00	0.00
7.1 INVERSIONES PARA EL FOMENTO DE ACTIVIDADES PRODUCTIVAS	0.00	0.00	0.00	0.00	0.00	0.00
7.2 ACCIONES Y PARTICIPACIONES DE CAPITAL	0.00	0.00	0.00	0.00	0.00	0.00
7.3 COMPRA DE TÍTULOS Y VALORES	0.00	0.00	0.00	0.00	0.00	0.00
7.4 CONCESIÓN DE PRÉSTAMOS	0.00	0.00	0.00	0.00	0.00	0.00
7.5 INVERSIONES EN FIDEICOMISOS, MANDATOS Y OTROS ANÁLOGOS	0.00	0.00	0.00	0.00	0.00	0.00
7.6 OTRAS INVERSIONES FINANCIERAS	0.00	0.00	0.00	0.00	0.00	0.00
7.9 PROVISIONES PARA CONTINGENCIAS Y OTRAS EROGACIONES ESPECIALES	0.00	0.00	0.00	0.00	0.00	0.00
8 PARTICIPACIONES Y APORTACIONES	0.00	0.00	0.00	0.00	0.00	0.00
8.1 PARTICIPACIONES	0.00	0.00	0.00	0.00	0.00	0.00
8.3 APORTACIONES	0.00	0.00	0.00	0.00	0.00	0.00
8.5 CONVENIOS	0.00	0.00	0.00	0.00	0.00	0.00
9 DEUDA PÚBLICA	0.00	0.00	0.00	0.00	0.00	0.00
9.1 AMORTIZACIÓN DE LA DEUDA PÚBLICA	0.00	0.00	0.00	0.00	0.00	0.00
9.2 INTERESES DE LA DEUDA PÚBLICA	0.00	0.00	0.00	0.00	0.00	0.00
9.3 COMISIONES DE LA DEUDA PÚBLICA	0.00	0.00	0.00	0.00	0.00	0.00
9.4 GASTOS DE LA DEUDA PÚBLICA	0.00	0.00	0.00	0.00	0.00	0.00
9.5 COSTO POR COBERTURAS	0.00	0.00	0.00	0.00	0.00	0.00
9.6 APOYOS FINANCIEROS	0.00	0.00	0.00	0.00	0.00	0.00
9.9 ADEUDOS DE EJERCICIOS FISCALES ANTERIORES (ADEFAS)	0.00	0.00	0.00	0.00	0.00	0.00


TOTAL DEL GASTO 300,000.00 0.01 300,000.01 300,000.01 300,000.01 0.00

152


ORGANISMO OPERADOR DEL SERVICIO DE L.A. - IA
DEL MUNICIPIO DE SAN PEDRO CHOLULA
ESTADO ANALÍTICO DEL EJERCICIO DEL PRESUPUESTO DE EGRESOS
CLASIFICACIÓN POR OBJETO DEL GASTO (CAPÍTULO Y CONCEPTO)
Del 1 de Enero al 31 de Diciembre de 2024
(Cifras en pesos)

PARTICIPACIONES

Bajo protesta, decir verdad, declaramos que los Estados Financieros y sus notas,
son razonablemente correctos y son responsabilidad del emisor.



C. RUBI VAZQUEZ VALDEZ
ENCARGADA DEL DESPACHO

C. ANGELICA EIZETH BENAVIDES GONZALEZ
DIRECTORA ADMINISTRATIVA

ORGANISMO OPERADOR DEL SERVICIO DE L. IA
 DEL MUNICIPIO DE SAN PEDRO CHOLULA
 ESTADO ANALÍTICO DEL EJERCICIO DEL PRESUPUESTO DE EGRESOS
 CLASIFICACIÓN FUNCIONAL (FINALIDAD Y FUNCIÓN)
 Del 1 de Enero al 31 de Diciembre de 2024
 (Cifras en pesos)

RECURSOS FISCALES

Concepto	Egreso Aprobado (1)	Ampliaciones/Reducciones (2)	Egreso Modificado (3=1+2)	Egresos Devengados (4)	Egreso Pagado (5)	Subejercicio (6=3-4)
1 GOBIERNO	0.00	0.00	0.00	0.00	0.00	0.00
1.1 LEGISLACION	0.00	0.00	0.00	0.00	0.00	0.00
1.2 JUSTICIA	0.00	0.00	0.00	0.00	0.00	0.00
1.3 COORDINACION DE LA POLITICA DE GOBIERNO	0.00	0.00	0.00	0.00	0.00	0.00
1.4 RELACIONES EXTERIORES	0.00	0.00	0.00	0.00	0.00	0.00
1.5 ASUNTOS FINANCIEROS Y HACENDARIOS	0.00	0.00	0.00	0.00	0.00	0.00
1.6 SEGURIDAD NACIONAL	0.00	0.00	0.00	0.00	0.00	0.00
1.7 ASUNTOS DE ORDEN PUBLICO Y DE SEGURIDAD INTERIOR	0.00	0.00	0.00	0.00	0.00	0.00
1.8 OTROS SERVICIOS GENERALES	0.00	0.00	0.00	0.00	0.00	0.00
2 DESARROLLO SOCIAL	45,949,077.09	2,157,672.96	49,106,750.05	49,096,411.79	44,212,837.86	10,338.26
2.1 PROTECCION AMBIENTAL	45,949,077.09	2,157,672.96	49,106,750.05	49,096,411.79	44,212,837.86	10,338.26
2.2 VIVIENDA Y SERVICIOS A LA COMUNIDAD:	0.00	0.00	0.00	0.00	0.00	0.00
2.3 SALUD	0.00	0.00	0.00	0.00	0.00	0.00
2.4 RECREACION, CULTURA Y OTRAS MANIFESTACIONES SOCIALES	0.00	0.00	0.00	0.00	0.00	0.00
2.5 EDUCACION	0.00	0.00	0.00	0.00	0.00	0.00
2.6 PROTECCION SOCIAL	0.00	0.00	0.00	0.00	0.00	0.00
2.7 OTROS ASUNTOS SOCIALES	0.00	0.00	0.00	0.00	0.00	0.00
3 DESARROLLO ECONOMICO	0.00	0.00	0.00	0.00	0.00	0.00
3.1 ASUNTOS ECONOMICOS, COMERCIALES Y LABORALES EN GENERAL	0.00	0.00	0.00	0.00	0.00	0.00
3.2 AGROPECUARIA, SILVICULTURA, PESCA Y CAZA	0.00	0.00	0.00	0.00	0.00	0.00
3.3 COMBUSTIBLES Y ENERGIA	0.00	0.00	0.00	0.00	0.00	0.00
3.4 MINERIA, MANUFACTURAS Y CONSTRUCCION	0.00	0.00	0.00	0.00	0.00	0.00
3.5 TRANSPORTE	0.00	0.00	0.00	0.00	0.00	0.00
3.6 COMUNICACIONES	0.00	0.00	0.00	0.00	0.00	0.00
3.7 TURISMO	0.00	0.00	0.00	0.00	0.00	0.00
3.8 CIENCIA, TECNOLOGIA E INNOVACION	0.00	0.00	0.00	0.00	0.00	0.00
3.9 OTRAS INDUSTRIAS Y OTROS ASUNTOS ECONOMICOS	0.00	0.00	0.00	0.00	0.00	0.00
4 OTRAS NO CLASIFICADAS EN FUNCIONES ANTERIORES	0.00	0.00	0.00	0.00	0.00	0.00

157

ORGANISMO OPERATIVO DEL SERVICIO DE LICENCIAMIENTO
 DEL MUNICIPIO DE SAN PEDRO CHOLULA
 ESTADO ANALÍTICO DEL EJERCICIO DEL PRESUPUESTO DE EGRESOS
 CLASIFICACIÓN FUNCIONAL (FINALIDAD Y FUNCIÓN)
 Del 1 de Enero al 31 de Diciembre de 2024
 (Cifras en pesos)

RECURSOS FISCALES

Concepto	Egreso Aprobado (1)	Ampliaciones/Reducciones (2)	Egreso Modificado (3=1+2)	Egresos Devengados (4)	Egreso Pagado (5)	Subejercicio (6=3-4)
4.1 TRANSACCIONES DE LA DEUDA PÚBLICA / COSTO FINANCIERO DE LA DEUDA	0.00	0.00	0.00	0.00	0.00	0.00
4.2 TRANSFERENCIAS, PARTICIPACIONES Y APORTACIONES ENTRE DIFERENTES NIVELES Y ORDENES DE GOBIERNO	0.00	0.00	0.00	0.00	0.00	0.00
4.3 SANAMIENTO DEL SISTEMA FINANCIERO	0.00	0.00	0.00	0.00	0.00	0.00
4.4 ADEUDOS DE EJERCICIOS FISCALES ANTERIORES	0.00	0.00	0.00	0.00	0.00	0.00
TOTAL DEL GASTO	46,949,077.09	2,157,672.96	49,106,750.05	49,096,411.79	44,212,897.86	10,338.26

Bajo protesta de decir verdad declaramos que los Estados Financieros y sus notas, son razonablemente correctos y son responsabilidad del emisor.

[Handwritten signature in blue ink]

C. RUTH VAZQUEZ VAZQUEZ
 ENCARGADA DEL DESPACHO

C. ANGELICA ELIZETH BENAVIDES GONZALEZ
 DIRECTORA ADMINISTRATIVA

ORGANISMO OPERADOR DEL SERVICIO DE LA
 DEL MUNICIPIO DE SAN PEDRO CHOLULIA
 ESTADO ANALÍTICO DEL EJERCICIO DEL PRESUPUESTO DE EGRESOS
 CLASIFICACION FUNCIONAL (FINALIDAD Y FUNCIÓN)
 Del 1 de Enero al 31 de Diciembre de 2024
 (Cifras en pesos)

PARTICIPACIONES

Concepto	Egreso Aprobado (1)	Ampliaciones/Reducciones (2)	Egreso Modificado (3=1+2)	Egresos Devengados (4)	Egreso Pagado (5)	Subejercicio (6=3-4)
1 GOBIERNO	0.00	0.00	0.00	0.00	0.00	0.00
1.1 LEGISLACION	0.00	0.00	0.00	0.00	0.00	0.00
1.2 JUSTICIA	0.00	0.00	0.00	0.00	0.00	0.00
1.3 COORDINACION DE LA POLITICA DE GOBIERNO	0.00	0.00	0.00	0.00	0.00	0.00
1.4 RELACIONES EXTERIORES	0.00	0.00	0.00	0.00	0.00	0.00
1.5 ASUNTOS FINANCIEROS Y HACENDARIOS	0.00	0.00	0.00	0.00	0.00	0.00
1.6 SEGURIDAD NACIONAL	0.00	0.00	0.00	0.00	0.00	0.00
1.7 ASUNTOS DE ORDEN PUBLICO Y DE SEGURIDAD INTERIOR	0.00	0.00	0.00	0.00	0.00	0.00
1.8 OTROS SERVICIOS GENERALES	0.00	0.00	0.00	0.00	0.00	0.00
2 DESARROLLO SOCIAL	300,000.00	0.01	300,000.01	300,000.01	300,000.01	0.00
2.1 PROTECCION AMBIENTAL	300,000.00	0.01	300,000.01	300,000.01	300,000.01	0.00
2.2 VIVIENDA Y SERVICIOS A LA COMUNIDAD:	0.00	0.00	0.00	0.00	0.00	0.00
2.3 SALUD	0.00	0.00	0.00	0.00	0.00	0.00
2.4 RECREACION, CULTURA Y OTRAS MANIFESTACIONES SOCIALES	0.00	0.00	0.00	0.00	0.00	0.00
2.5 EDUCACION	0.00	0.00	0.00	0.00	0.00	0.00
2.6 PROTECCION SOCIAL	0.00	0.00	0.00	0.00	0.00	0.00
2.7 OTROS ASUNTOS SOCIALES	0.00	0.00	0.00	0.00	0.00	0.00
3 DESARROLLO ECONOMICO	0.00	0.00	0.00	0.00	0.00	0.00
3.1 ASUNTOS ECONOMICOS, COMERCIALES Y LABORALES EN GENERAL	0.00	0.00	0.00	0.00	0.00	0.00
3.2 AGROPECUARIA, SILVICULTURA, PESCA Y CAZA	0.00	0.00	0.00	0.00	0.00	0.00
3.3 COMBUSTIBLES Y ENERGIA	0.00	0.00	0.00	0.00	0.00	0.00
3.4 MINERIA, MANUFACTURAS Y CONSTRUCCION	0.00	0.00	0.00	0.00	0.00	0.00
3.5 TRANSPORTE	0.00	0.00	0.00	0.00	0.00	0.00
3.6 COMUNICACIONES	0.00	0.00	0.00	0.00	0.00	0.00
3.7 TURISMO	0.00	0.00	0.00	0.00	0.00	0.00
3.8 CIENCIA, TECNOLOGIA E INNOVACION	0.00	0.00	0.00	0.00	0.00	0.00
3.9 OTRAS INDUSTRIAS Y OTROS ASUNTOS ECONOMICOS	0.00	0.00	0.00	0.00	0.00	0.00
4 OTRAS NO CLASIFICADAS EN FUNCIONES ANTERIORES	0.00	0.00	0.00	0.00	0.00	0.00

156

ORGANISMO OPERADOR DEL SERVICIO DE LLAMADA
 DEL MUNICIPIO DE SAN PEDRO CHOLULA
 ESTADO ANALÍTICO DEL EJERCICIO DEL PRESUPUESTO DE EGRESOS
 CLASIFICACIÓN FUNCIONAL (FINALIDAD Y FUNCIÓN)
 Del 1 de Enero al 31 de Diciembre de 2024
 (Cifras en pesos)

PARTICIPACIONES

Concepto	Egreso Aprobado (1)	Ampliaciones/Reducciones (2)	Egreso Modificado (3=1+2)	Egresos Devengados (4)	Egreso Pagado (5)	Subejercicio (6=3-4)
4.1 TRANSACCIONES DE LA DEUDA PÚBLICA / COSTO FINANCIERO DE LA DEUDA	0.00	0.00	0.00	0.00	0.00	0.00
4.2 TRANSFERENCIAS, PARTICIPACIONES Y APORTACIONES ENTRE DIFERENTES NIVELES Y ORDENES DE GOBIERNO	0.00	0.00	0.00	0.00	0.00	0.00
4.3 SANAMIENTO DEL SISTEMA FINANCIERO	0.00	0.00	0.00	0.00	0.00	0.00
4.4 ADEUDOS DE EJERCICIOS FISCALES ANTERIORES	0.00	0.00	0.00	0.00	0.00	0.00
TOTAL DEL GASTO	300,000.00	0.01	300,000.01	300,000.01	300,000.01	0.00

Bajo protesta de decir verdad declaramos que los Estados Financieros y sus notas, son razonablemente correctos y son responsabilidad del emisor.

(Firma manuscrita)

CARLEI VAQUERO VAZQUEZ
 ENCARGADA DEL DESPACHO


C. ANGELICA ELIZETH BENAVIDES GONZALEZ
 DIRECTORA ADMINISTRATIVA

ORGANISMO OPERADOR DEL SERVICIO DE LIMPIA
DEL MUNICIPIO DE SAN PEDRO CHOLULA
ENDEUDAMIENTO NETO
Del 1 de Enero al 31 de Diciembre de 2024
(Cifras en pesos)


RECURSOS FISCALES

Identificación de Crédito o Instrumento	Contratación/Coloc	Amortización	Endeudamiento Neto
	A	B	C = A - B
Créditos Bancarios			
Total Créditos Bancarios	0.00	0.00	0.00
Otros Instrumentos de Deuda			
Total Otros Instrumentos de Deuda	0.00	0.00	0.00
TOTAL	0.00	0.00	0.00

Bajo protesta de decir verdad declaramos que los Estados Financieros y sus notas,
son razonablemente correctos y son responsabilidad del emisor.



C. RUBI VAZQUEZ VAZQUEZ
ENCARGADA DEL DESPACHO



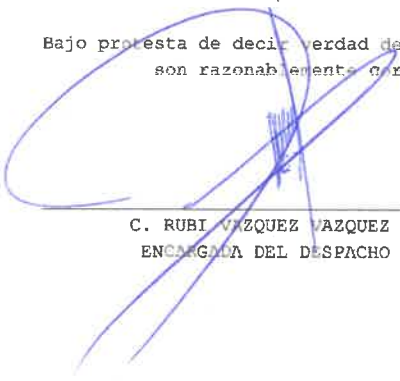
C. ANGELICA ELIZETH BENAVIDES GONZALEZ
DIRECTORA ADMINISTRATIVA

ORGANISMO OPERADOR DEL SERVICIO DE LIMPIA
DEL MUNICIPIO DE SAN PEDRO CHOLULA
ENDEUDAMIENTO NETO
Del 1 de Enero al 31 de Diciembre de 2024
(Cifras en pesos)


PARTICIPACIONES

Identificación de Crédito o Instrumento	Contratación/Coloc A	Amortización B	Endeudamiento Neto C = A - B
Créditos Bancarios			
Total Créditos Bancarios	0.00	0.00	0.00
Otros Instrumentos de Deuda			
Total Otros Instrumentos de Deuda	0.00	0.00	0.00
TOTAL	0.00	0.00	0.00

Bajo protesta de decir verdad declaramos que los Estados Financieros y sus notas, son razonablemente correctos y son responsabilidad del emisor.



C. RUBI VAZQUEZ VAZQUEZ
ENCARGADA DEL DESPACHO




C. ANGELICA ELIZETH BENAVIDES GONZALEZ
DIRECTORA ADMINISTRATIVA


ORGANISMO OPERADOR DEL SERVICIO DE LIMPIA
DEL MUNICIPIO DE SAN PEDRO CHOLULA
INTERESES DE LA DEUDA
Del 1 de Enero al 31 de Diciembre de 2024
(Cifras en pesos)

RECURSOS FISCALES

Identificación de Crédito o Instrumento	Devengado	Pagado
Créditos Bancarios		
Total de Intereses de Créditos Bancarios	0.00	0.00
Otros Instrumentos de Deuda		
Total de Intereses de Otros Instrumentos de Deuda	0.00	0.00
TOTAL	0.00	0.00

Bajo protesta de decir verdad declaramos que los Estados Financieros y sus notas,
son razonablemente correctos y son responsabilidad del emisor.


C. RUBI VAZQUEZ VAZQUEZ
ENCARGADA DEL DESPACHO


C. ANGELICA ELIZETH BENAVIDES GONZALEZ
DIRECTORA ADMINISTRATIVA

ORGANISMO OPERADOR DEL SERVICIO DE LIMPIA
DEL MUNICIPIO DE SAN PEDRO CHOLULA
INTERESES DE LA DEUDA
Del 1 de Enero al 31 de Diciembre de 2024
(Cifras en pesos)

PARTICIPACIONES

Identificación de Crédito o Instrumento	Devengado	Pagado
Créditos Bancarios		
Total de Intereses de Créditos Bancarios	0.00	0.00
Otros Instrumentos de Deuda		
Total de Intereses de Otros Instrumentos de Deuda	0.00	0.00
TOTAL	0.00	0.00

Bajo protesta de decir verdad declaramos que los Estados Financieros y sus notas, son razonablemente correctos y son responsabilidad del emisor.

C. RUBI VARQUEZ VARQUEZ
ENCARGADA DEL DESPACHO

C. ANGELICA ELIZETH BENAVIDES GONZALEZ
DIRECTORA ADMINISTRATIVA

ORGANISMO OPERAD... DEL SERVICIO DE L... IA
 DEL MUNICIPIO DE SAN PEDRO CHOLULA
 FLUJO DE FONDOS
 Del 1 de Enero al 31 de Diciembre de 2024
 (Cifras en pesos)

RECURSOS FISCALES

R/C	Rubro/Capítulo	Ampliaciones/ Reducciones		Modificado	Devengado	Recaudado/ Pagado		CxC/ CXP
		Estimado/ Aprobado						
	RUBROS DE INGRESO	46,949,077.20	2,157,672.85	49,106,750.05	49,019,422.16	44,180,717.35		4,838,704.81
1	IMPUESTOS	0.00	0.00	0.00	0.00	0.00		0.00
2	CUOTAS Y APORTACIONES DE SEGURIDAD SOCIAL	0.00	0.00	0.00	0.00	0.00		0.00
3	CONTRIBUCIONES DE MEJORAS	0.00	0.00	0.00	0.00	0.00		0.00
4	DERECHOS	0.00	0.00	0.00	0.00	0.00		0.00
5	PRODUCTOS	0.00	6,914.32	6,914.32	6,914.33	6,914.33		-0.01
6	APROVECHAMIENTOS	0.00	0.00	0.00	0.00	0.00		0.00
7	INGRESOS POR VENTAS DE BIENES, PRESTACIÓN DE SERVICIOS Y OTROS INGRESOS	0.00	0.00	0.00	0.00	0.00		0.00
8	PARTICIPACIONES, APORTACIONES, CONVENIOS, INCENTIVOS DERIV. DE LA COLAB. FISCAL Y FONDOS DIST. DE APORT	0.00	0.00	0.00	0.00	0.00		0.00
9	TRANSFERENCIAS, ASIGNACIONES, SUBSIDIOS Y SUBVENCIÓNES, Y PENSIONES Y JUBILACIONES	46,949,077.20	2,150,758.53	49,099,835.73	49,012,507.84	44,173,803.02		4,838,704.82
10	INGRESOS DERIVADOS DE FINANCIAMIENTOS	0.00	0.00	0.00	0.00	0.00		0.00
	CAPÍTULOS DE GASTO	46,949,077.09	2,157,672.96	49,106,750.05	49,096,411.79	44,212,897.86		4,883,513.93
1	SERVICIOS PERSONALES	20,065,824.09	-553,183.30	19,512,640.79	19,512,640.79	19,510,054.48		2,586.31
2	MATERIALES Y SUMINISTROS	5,601,000.00	952,268.46	6,553,268.46	6,553,208.46	5,231,796.01		1,321,412.45
3	SERVICIOS GENERALES	21,282,253.00	1,758,647.80	23,040,900.80	23,030,562.54	19,471,047.37		3,559,515.17
4	TRANSFERENCIAS, ASIGNACIONES, SUBSIDIOS Y OTRAS AYUDAS	0.00	0.00	0.00	0.00	0.00		0.00
5	BIENES MOBILES, INMUEBLES E INTANGIBLES	0.00	0.00	0.00	0.00	0.00		0.00
6	INVERSIÓN PÚBLICA	0.00	0.00	0.00	0.00	0.00		0.00
7	INVERSIONES FINANCIERAS Y OTRAS PROVISIONES	0.00	0.00	0.00	0.00	0.00		0.00
8	PARTICIPACIONES Y APORTACIONES	0.00	0.00	0.00	0.00	0.00		0.00
9	DEUDA PÚBLICA	0.00	0.00	0.00	0.00	0.00		0.00
	SUPERAVIT/DÉFICIT	0.11	-0.11	0.00	-76,889.63	-32,180.51		-44,809.12

ORGANISMO OPERADOR DEL SERVICIO DE L. IA
 DEL MUNICIPIO DE SAN PEDRO CHOLULA
 FLUJO DE FONDOS
 Del 1 de Enero al 31 de Diciembre de 2024
 (Cifras en pesos)

RECURSOS FISCALES

CFF	Ingresos por Fuente de Financiamiento	Estimado	Ampliaciones/ Reducciones		Devengado	Recaudado	CxC
			Modificado	Modificado			
	NO ETIQUETADO	46,949,077.20	2,157,672.85	49,106,750.05	49,019,422.16	44,180,717.35	4,838,704.81
1	RECURSOS FISCALES	46,949,077.20	2,157,672.85	49,106,750.05	49,019,422.16	44,180,717.35	4,838,704.81
2	FINANCIAMIENTOS INTERNOS	0.00	0.00	0.00	0.00	0.00	0.00
3	FINANCIAMIENTOS EXTERNOS	0.00	0.00	0.00	0.00	0.00	0.00
4	INGRESOS PROPIOS	0.00	0.00	0.00	0.00	0.00	0.00
5	RECURSOS FEDERALES	0.00	0.00	0.00	0.00	0.00	0.00
6	RECURSOS ESTATALES	0.00	0.00	0.00	0.00	0.00	0.00
7	OTROS RECURSOS	0.00	0.00	0.00	0.00	0.00	0.00
	ETIQUETADO	0.00	0.00	0.00	0.00	0.00	0.00
5	RECURSOS FEDERALES	0.00	0.00	0.00	0.00	0.00	0.00
6	RECURSOS ESTATALES	0.00	0.00	0.00	0.00	0.00	0.00
7	OTROS RECURSOS	0.00	0.00	0.00	0.00	0.00	0.00
	TOTAL INGRESOS	46,949,077.20	2,157,672.85	49,106,750.05	49,019,422.16	44,180,717.35	4,838,704.81

CFF	Egresos por Fuente de Financiamiento	Aprobado	Ampliaciones/ Reducciones		Devengado	Pagado	CxP
			Modificado	Modificado			
	NO ETIQUETADO	46,949,077.09	2,157,672.96	49,106,750.05	49,096,411.79	44,212,897.86	4,883,513.93
1	RECURSOS FISCALES	46,949,077.09	2,157,672.96	49,106,750.05	49,096,411.79	44,212,897.86	4,883,513.93
2	FINANCIAMIENTOS INTERNOS	0.00	0.00	0.00	0.00	0.00	0.00
3	FINANCIAMIENTOS EXTERNOS	0.00	0.00	0.00	0.00	0.00	0.00
4	INGRESOS PROPIOS	0.00	0.00	0.00	0.00	0.00	0.00
5	RECURSOS FEDERALES	0.00	0.00	0.00	0.00	0.00	0.00
6	RECURSOS ESTATALES	0.00	0.00	0.00	0.00	0.00	0.00
7	OTROS RECURSOS	0.00	0.00	0.00	0.00	0.00	0.00
	ETIQUETADO	0.00	0.00	0.00	0.00	0.00	0.00
5	RECURSOS FEDERALES	0.00	0.00	0.00	0.00	0.00	0.00
6	RECURSOS ESTATALES	0.00	0.00	0.00	0.00	0.00	0.00
7	OTROS RECURSOS	0.00	0.00	0.00	0.00	0.00	0.00
	TOTAL EGRESOS	46,949,077.09	2,157,672.96	49,106,750.05	49,096,411.79	44,212,897.86	4,883,513.93

163

RECURSOS FISCALES

CFF	Ingresos menos Egresos por Fuente de Financiamiento	Estimado/ Aprobado	Ampliaciones/ Reducciones	Modificado	Devengado	Recaudado/ Pagado	Cx/C/ Cz/P
1	NO ETIQUETADO	0.11	-0.11	0.00	-76,989.63	-32,180.51	-44,809.12
2	RECURSOS FISCALES	0.11	-0.11	0.00	-76,989.63	-32,180.51	-44,809.12
3	FINANCIAMIENTOS INTERNOS	0.00	0.00	0.00	0.00	0.00	0.00
4	FINANCIAMIENTOS EXTERNOS	0.00	0.00	0.00	0.00	0.00	0.00
5	INGRESOS PROPIOS	0.00	0.00	0.00	0.00	0.00	0.00
6	RECURSOS FEDERALES	0.00	0.00	0.00	0.00	0.00	0.00
7	RECURSOS ESTATALES	0.00	0.00	0.00	0.00	0.00	0.00
8	OTROS RECURSOS	0.00	0.00	0.00	0.00	0.00	0.00
9	ETIQUETADO	0.00	0.00	0.00	0.00	0.00	0.00
10	RECURSOS FEDERALES	0.00	0.00	0.00	0.00	0.00	0.00
11	RECURSOS ESTATALES	0.00	0.00	0.00	0.00	0.00	0.00
12	OTROS RECURSOS	0.00	0.00	0.00	0.00	0.00	0.00
13	SUPERÁVIT/DÉFICIT	0.11	-0.11	0.00	-76,989.63	-32,180.51	-44,809.12


RECURSOS FISCALES

R/C	Subay/Capítulo	11	12	13	14	15	16	17	25	26	27	28	29	30	31	Total
	IMPUESTOS	49,019,422.16	0.00	0.00	0.00	0.00	0.00	0.00	0.00	0.00	0.00	0.00	0.00	0.00	0.00	49,019,422.16
	CONTRIBUCIONES DE SERVIDORES	0.00	0.00	0.00	0.00	0.00	0.00	0.00	0.00	0.00	0.00	0.00	0.00	0.00	0.00	0.00
	DERECHOS	0.00	0.00	0.00	0.00	0.00	0.00	0.00	0.00	0.00	0.00	0.00	0.00	0.00	0.00	0.00
	PRODUCTOS	6,914.32	0.00	0.00	0.00	0.00	0.00	0.00	0.00	0.00	0.00	0.00	0.00	0.00	0.00	6,914.32
	APROVECHAMIENTOS	0.00	0.00	0.00	0.00	0.00	0.00	0.00	0.00	0.00	0.00	0.00	0.00	0.00	0.00	0.00
	INGRESOS POR VENTAS DE BIENES,	0.00	0.00	0.00	0.00	0.00	0.00	0.00	0.00	0.00	0.00	0.00	0.00	0.00	0.00	0.00
	PRESTACIÓN DE SERVICIOS Y OTROS INGRESOS	0.00	0.00	0.00	0.00	0.00	0.00	0.00	0.00	0.00	0.00	0.00	0.00	0.00	0.00	0.00
	PARTICIPACIONES AFOROSACIONES, CONVENIOS,	0.00	0.00	0.00	0.00	0.00	0.00	0.00	0.00	0.00	0.00	0.00	0.00	0.00	0.00	0.00
	INCENTIVOS PRIV. DE LA COLAB. FISCAL Y	0.00	0.00	0.00	0.00	0.00	0.00	0.00	0.00	0.00	0.00	0.00	0.00	0.00	0.00	0.00
	FONDOS DESP. DE ESPERE	0.00	0.00	0.00	0.00	0.00	0.00	0.00	0.00	0.00	0.00	0.00	0.00	0.00	0.00	0.00
	TRANSFERENCIAS, ASIGNACIONES, SUBSIDIOS	49,012,507.84	0.00	0.00	0.00	0.00	0.00	0.00	0.00	0.00	0.00	0.00	0.00	0.00	0.00	49,012,507.84
	Y SUBVENCIÓNES, Y PENSIONES Y	0.00	0.00	0.00	0.00	0.00	0.00	0.00	0.00	0.00	0.00	0.00	0.00	0.00	0.00	0.00
	JUBILACIONES	0.00	0.00	0.00	0.00	0.00	0.00	0.00	0.00	0.00	0.00	0.00	0.00	0.00	0.00	0.00
	INGRESOS DERIVADOS DE FINANCIAMIENTOS	0.00	0.00	0.00	0.00	0.00	0.00	0.00	0.00	0.00	0.00	0.00	0.00	0.00	0.00	0.00
	CAPÍTULOS DE GASTO	49,096,411.79	0.00	0.00	0.00	0.00	0.00	0.00	0.00	0.00	0.00	0.00	0.00	0.00	0.00	49,096,411.79
	SERVICIOS PERSONALES	19,512,640.79	0.00	0.00	0.00	0.00	0.00	0.00	0.00	0.00	0.00	0.00	0.00	0.00	0.00	19,512,640.79
	MATERIALES Y SUMINISTROS	6,553,208.46	0.00	0.00	0.00	0.00	0.00	0.00	0.00	0.00	0.00	0.00	0.00	0.00	0.00	6,553,208.46
	SERVICIOS GENERALES	23,030,562.54	0.00	0.00	0.00	0.00	0.00	0.00	0.00	0.00	0.00	0.00	0.00	0.00	0.00	23,030,562.54
	TRANSFERENCIAS, ASIGNACIONES, SUBSIDIOS	0.00	0.00	0.00	0.00	0.00	0.00	0.00	0.00	0.00	0.00	0.00	0.00	0.00	0.00	0.00
	Y OTRAS AYUDAS	0.00	0.00	0.00	0.00	0.00	0.00	0.00	0.00	0.00	0.00	0.00	0.00	0.00	0.00	0.00
	BIENES MUEBLES, INMUEBLES Y INTANGIBLES	0.00	0.00	0.00	0.00	0.00	0.00	0.00	0.00	0.00	0.00	0.00	0.00	0.00	0.00	0.00
	INVERSIÓN PÚBLICA	0.00	0.00	0.00	0.00	0.00	0.00	0.00	0.00	0.00	0.00	0.00	0.00	0.00	0.00	0.00
	OPERACIONES FINANCIERAS Y OTRAS	0.00	0.00	0.00	0.00	0.00	0.00	0.00	0.00	0.00	0.00	0.00	0.00	0.00	0.00	0.00
	PROVISIONES	0.00	0.00	0.00	0.00	0.00	0.00	0.00	0.00	0.00	0.00	0.00	0.00	0.00	0.00	0.00
	PARTICIPACIONES Y ASOCIACIONES	0.00	0.00	0.00	0.00	0.00	0.00	0.00	0.00	0.00	0.00	0.00	0.00	0.00	0.00	0.00
	DEUDA PÚBLICA	0.00	0.00	0.00	0.00	0.00	0.00	0.00	0.00	0.00	0.00	0.00	0.00	0.00	0.00	0.00
	SUPERÁVITE/DEFICIT	-76,995.63	0.00	0.00	0.00	0.00	0.00	0.00	0.00	0.00	0.00	0.00	0.00	0.00	0.00	-76,995.63

ORGANISMO OPERADOR ! SERVICIO DE LIMPIA
DEL MUNICIPIO DE SAN PEDRO CHOLULA
FLUJO DE FONDOS
Del 1 de Enero al 31 de Diciembre de 2024
(Cifras en pesos)

RECURSOS FISCALES

Bajo protesta de decir verdad declaramos que los Estados Financieros y sus notas,
son razonablemente correctos y son responsabilidad del emisor.



C. RUBI VAQUERO VAQUERO
ENCARGADA DEL DESPACHO

C. ANGELICA EIZETH BENAVIDES GONZALEZ
DIRECTORA ADMINISTRATIVA

PARTICIPACIONES

R/C	Rubro/Capítulo	Estimado/ Aprobado	Ampliaciones/ Reducciones	Modificado	Devengado	Recaudado/ Pagado	CxC/ CxP
1	RUBROS DE INGRESO	300,000.00	0.01	300,000.01	376,989.64	376,989.53	0.01
2	IMPUESTOS	0.00	0.00	0.00	0.00	0.00	0.00
3	CUOTAS Y APORTACIONES DE SEGURIDAD SOCIAL	0.00	0.00	0.00	0.00	0.00	0.00
4	CONTRIBUCIONES DE MEJORAS	0.00	0.00	0.00	0.00	0.00	0.00
5	DERECHOS	0.00	0.00	0.00	0.00	0.00	0.00
6	PRODUCTOS	0.00	0.01	0.01	0.01	0.00	0.01
7	APROVECHAMIENTOS	0.00	0.00	0.00	0.00	0.00	0.00
8	INGRESOS POR VENTAS DE BIENES, PRESTACIÓN DE SERVICIOS Y OTROS INGRESOS	0.00	0.00	0.00	0.00	0.00	0.00
9	PARTICIPACIONES, APORTACIONES, CONVENIOS, INCENTIVOS DERIV. DE LA COLAB. FISCAL Y FONDOS DIST. DE APORT	0.00	0.00	0.00	0.00	0.00	0.00
10	TRANSFERENCIAS, ASIGNACIONES, SUBSIDIOS Y SUBVENCIÓNES, Y PENSIONES Y JUBILACIONES	300,000.00	0.00	300,000.00	376,989.63	376,989.63	0.00
11	INGRESOS DERIVADOS DE FINANCIAMIENTOS	0.00	0.00	0.00	0.00	0.00	0.00
12	CAPÍTULOS DE GASTO	300,000.00	0.01	300,000.01	300,000.01	300,000.01	0.00
13	SERVICIOS PERSONALES	0.00	0.00	0.00	0.00	0.00	0.00
14	MATERIALES Y SUMINISTROS	300,000.00	-11.59	299,988.41	299,988.41	299,988.41	0.00
15	SERVICIOS GENERALES	0.00	11.60	11.60	11.60	11.60	0.00
16	TRANSFERENCIAS, ASIGNACIONES, SUBSIDIOS Y OTRAS AYUDAS	0.00	0.00	0.00	0.00	0.00	0.00
17	BIENES MUEBLES, INMUEBLES E INTANGIBLES	0.00	0.00	0.00	0.00	0.00	0.00
18	INVERSIÓN PÚBLICA	0.00	0.00	0.00	0.00	0.00	0.00
19	INVERSIONES FINANCIERAS Y OTRAS PROVISIONES	0.00	0.00	0.00	0.00	0.00	0.00
20	PARTICIPACIONES Y APORTACIONES	0.00	0.00	0.00	0.00	0.00	0.00
21	DEUDA PÚBLICA	0.00	0.00	0.00	0.00	0.00	0.00
22	SUPERÁVIT/DÉFICIT	0.00	0.00	0.00	76,989.63	76,989.52	0.01

167

PARTICIPACIONES

CFE	Ingresos por Fuente de Financiamiento	Estimado	Ampliaciones/ Reducciones	Modificado	Devengado	Recaudado	CxC
1	NO ETIQUETADO	300,000.00	0.01	300,000.01	376,989.63	376,989.63	0.01
2	RECURSOS FISCALES	0.00	0.00	0.00	0.00	0.00	0.00
3	FINANCIAMIENTOS INTERNOS	0.00	0.00	0.00	0.00	0.00	0.00
4	FINANCIAMIENTOS EXTERNOS	0.00	0.00	0.00	0.00	0.00	0.00
5	INGRESOS PROPIOS	0.00	0.00	0.00	0.00	0.00	0.00
6	RECURSOS FEDERALES	300,000.00	0.01	300,000.01	376,989.63	376,989.63	0.01
7	RECURSOS ESTATALES	0.00	0.00	0.00	0.00	0.00	0.00
8	OTROS RECURSOS	0.00	0.00	0.00	0.00	0.00	0.00
9	ETIQUETADO	0.00	0.00	0.00	0.00	0.00	0.00
10	RECURSOS FEDERALES	0.00	0.00	0.00	0.00	0.00	0.00
11	RECURSOS ESTATALES	0.00	0.00	0.00	0.00	0.00	0.00
12	OTROS RECURSOS	0.00	0.00	0.00	0.00	0.00	0.00
13	TOTAL INGRESOS	300,000.00	0.01	300,000.01	376,989.63	376,989.63	0.01

CFE	Egresos por Fuente de Financiamiento	Aprobado	Ampliaciones/ Reducciones	Modificado	Devengado	Pagado	CxP
1	NO ETIQUETADO	300,000.01	0.01	300,000.01	300,000.01	300,000.01	0.00
2	RECURSOS FISCALES	0.00	0.00	0.00	0.00	0.00	0.00
3	FINANCIAMIENTOS INTERNOS	0.00	0.00	0.00	0.00	0.00	0.00
4	FINANCIAMIENTOS EXTERNOS	0.00	0.00	0.00	0.00	0.00	0.00
5	INGRESOS PROPIOS	0.00	0.00	0.00	0.00	0.00	0.00
6	RECURSOS FEDERALES	300,000.00	0.01	300,000.01	300,000.01	300,000.01	0.00
7	RECURSOS ESTATALES	0.00	0.00	0.00	0.00	0.00	0.00
8	OTROS RECURSOS	0.00	0.00	0.00	0.00	0.00	0.00
9	ETIQUETADO	0.00	0.00	0.00	0.00	0.00	0.00
10	RECURSOS FEDERALES	0.00	0.00	0.00	0.00	0.00	0.00
11	RECURSOS ESTATALES	0.00	0.00	0.00	0.00	0.00	0.00
12	OTROS RECURSOS	0.00	0.00	0.00	0.00	0.00	0.00
13	TOTAL EGRESOS	300,000.00	0.01	300,000.01	300,000.01	300,000.01	0.00



PARTICIPACIONES

CFE Ingresos menos Egresos por Fuente de Financiamiento	Estimado/ Aprobado	Ampliaciones/ Reducciones	Modificado	Devengado	Recaudado/ Pagado	CxC/ CxP
NO ETIQUETADO	0.00	0.00	0.00	76,989.63	76,989.62	0.01
1 RECURSOS FISCALES	0.00	0.00	0.00	0.00	0.00	0.00
2 FINANCIAMIENTOS INTERNOS	0.00	0.00	0.00	0.00	0.00	0.00
3 FINANCIAMIENTOS EXTERNOS	0.00	0.00	0.00	0.00	0.00	0.00
4 INGRESOS PROPIOS	0.00	0.00	0.00	0.00	0.00	0.00
5 RECURSOS FEDERALES	0.00	0.00	0.00	76,989.63	76,989.62	0.01
6 RECURSOS ESTATALES	0.00	0.00	0.00	0.00	0.00	0.00
7 OTROS RECURSOS	0.00	0.00	0.00	0.00	0.00	0.00
ETIQUETADO	0.00	0.00	0.00	0.00	0.00	0.00
5 RECURSOS FEDERALES	0.00	0.00	0.00	0.00	0.00	0.00
6 RECURSOS ESTATALES	0.00	0.00	0.00	0.00	0.00	0.00
7 OTROS RECURSOS	0.00	0.00	0.00	0.00	0.00	0.00
SUPERAVIT/DÉFICIT	0.00	0.00	0.00	76,989.63	76,989.62	0.01

ORGANISMO OPERADOR DEL SERVICIO DE LIMPIA-
DEL MUNICIPIO DE SAN PEDRO CHOLULA
FLUJO DE FONDOS
Del 1 de Enero al 31 de Diciembre de 2024
(Cifras en pesos)

PARTICIPACIONES

R/C	subro/capitalo	11	12	13	14	15	16	17	25	26	27	Rtiguado	Total
		0.00	0.00	0.00	0.00	376,889.64	0.00	0.00	376,889.64	0.00	0.00	0.00	376,889.64
1	INGRESOS	0.00	0.00	0.00	0.00	0.00	0.00	0.00	0.00	0.00	0.00	0.00	0.00
2	COBAS Y APORTACIONES DE SOLIDARIDAD SOCIAL	0.00	0.00	0.00	0.00	0.00	0.00	0.00	0.00	0.00	0.00	0.00	0.00
3	CONTRIBUCIONES DE REMEDIOS	0.00	0.00	0.00	0.00	0.00	0.00	0.00	0.00	0.00	0.00	0.00	0.00
4	DIRECCIONES	0.00	0.00	0.00	0.00	0.00	0.00	0.00	0.00	0.00	0.00	0.00	0.00
5	PRODUCTOS	0.00	0.00	0.00	0.00	0.00	0.00	0.00	0.00	0.00	0.00	0.00	0.00
6	APORTACIONES	0.00	0.00	0.00	0.00	0.00	0.00	0.00	0.00	0.00	0.00	0.00	0.00
7	INGRESOS POR VENTAS DE BIENES, PRESTACION DE SERVICIOS Y OTROS INGRESOS	0.00	0.00	0.00	0.00	0.00	0.00	0.00	0.00	0.00	0.00	0.00	0.00
8	PARTICIPACIONES, APORTACIONES, CONVENIOS, INCENTIVOS DIRIG. DE LA COBAS, FISCAL Y FONDOS DESP. DE ALFAR	0.00	0.00	0.00	0.00	0.00	0.00	0.00	0.00	0.00	0.00	0.00	0.00
9	TRANSFERENCIAS, APORTACIONES, SUBSIDIOS Y SUBVENCIONES, Y PENSIONES Y SUBSIDIOS	0.00	0.00	0.00	0.00	376,889.63	0.00	0.00	376,889.63	0.00	0.00	0.00	376,889.63
0	INGRESOS DERIVADOS DE FINANCIEROS	0.00	0.00	0.00	0.00	0.00	0.00	0.00	0.00	0.00	0.00	0.00	0.00
	CARGOS DE GARC	0.00	0.00	0.00	0.00	300,000.01	0.00	0.00	300,000.01	0.00	0.00	0.00	300,000.01
1	SERVICIOS PERSONALES	0.00	0.00	0.00	0.00	0.00	0.00	0.00	0.00	0.00	0.00	0.00	0.00
2	MATERIALES Y SUMINISTROS	0.00	0.00	0.00	0.00	299,998.41	0.00	0.00	299,998.41	0.00	0.00	0.00	299,998.41
3	SERVICIOS GENERALES	0.00	0.00	0.00	0.00	11.60	0.00	0.00	11.60	0.00	0.00	0.00	11.60
4	TRANSFERENCIAS, APORTACIONES, SUBSIDIOS Y OTROS AYUDAS	0.00	0.00	0.00	0.00	0.00	0.00	0.00	0.00	0.00	0.00	0.00	0.00
5	BIENES MOBILIARES, INSURANCIAS E INCONTINGENTES	0.00	0.00	0.00	0.00	0.00	0.00	0.00	0.00	0.00	0.00	0.00	0.00
6	INVERSION PÚBLICA	0.00	0.00	0.00	0.00	0.00	0.00	0.00	0.00	0.00	0.00	0.00	0.00
7	INVERSIONES FINANCIERAS Y OTROS PROVISIONES	0.00	0.00	0.00	0.00	0.00	0.00	0.00	0.00	0.00	0.00	0.00	0.00
8	PARTICIPACIONES Y APORTACIONES	0.00	0.00	0.00	0.00	0.00	0.00	0.00	0.00	0.00	0.00	0.00	0.00
9	DEUDA PÚBLICA	0.00	0.00	0.00	0.00	0.00	0.00	0.00	0.00	0.00	0.00	0.00	0.00
	SUPERÁVIT/DEFICIT	0.00	0.00	0.00	0.00	76,889.63	0.00	0.00	76,889.63	0.00	0.00	0.00	76,889.63

041

ORGANISMO OPERADOR DEL SERVICIO DE LIMPIA-
DEL MUNICIPIO DE SAN PEDRO CHOLULA
FLUJO DE FONDOS
Del 1 de Enero al 31 de Diciembre de 2024
(Cifras en pesos)

PARTICIPACIONES

Bajo protesta de decir verdad declaramos que los Estados Financieros y sus notas,
son razonablemente correctos y son responsabilidad del emisor.



C. RUBI VAZQUEZ
ENCARGADA DEL DESPACHO

C. ANGELICA ELIZETH BENAVIDES GONZALEZ
DIRECTORA ADMINISTRATIVA

ORGANISMO OPERADOR DEL SERVICIO DE LIA
 DEL MUNICIPIO DE SAN PEDRO CHOLULA
 GASTO POR CATEGORÍA PROGRAMÁTICA
 Del 1 de Enero al 31 de Diciembre de 2024
 (Cifras en pesos)

RECURSOS FISCALES

Concepto	Egreso Aprobado (1)	Ampliaciones/Reducciones (2)	Egreso Modificado (3=1+2)	Egresos Devengados (4)	Egreso Pagado (5)	Subejercicio (6=3-4)
Programas	45,949,077.09	2,157,672.96	49,106,750.05	49,096,411.79	44,212,837.86	10,338.26
Subsidios: Sector Social y Privado o Entidades Federativas y Municipios						
S Sujetos a Reglas de Operación	0.00	0.00	0.00	0.00	0.00	0.00
U Otros Subsidios	0.00	0.00	0.00	0.00	0.00	0.00
E Desempeño de las Funciones	45,949,077.09	2,157,672.96	49,106,750.05	49,096,411.79	44,212,837.86	10,338.26
B Prestación de Servicios Públicos	45,949,077.09	2,157,672.96	49,106,750.05	49,096,411.79	44,212,837.86	10,338.26
P Provisión de Bienes Públicos	0.00	0.00	0.00	0.00	0.00	0.00
Planación, seguimiento y evaluación de políticas públicas	0.00	0.00	0.00	0.00	0.00	0.00
F Promoción y fomento	0.00	0.00	0.00	0.00	0.00	0.00
G Regulación y supervisión	0.00	0.00	0.00	0.00	0.00	0.00
A Funciones de las Fuerzas Armadas (Únicamente Gobierno Federal)	0.00	0.00	0.00	0.00	0.00	0.00
R Específicos	0.00	0.00	0.00	0.00	0.00	0.00
K Proyectos de Inversión	0.00	0.00	0.00	0.00	0.00	0.00
M Administrativos y de Apoyo	0.00	0.00	0.00	0.00	0.00	0.00
Apoyo al proceso presupuestario y para mejorar la eficiencia institucional	0.00	0.00	0.00	0.00	0.00	0.00
O Apoyo a la función pública y al mejoramiento de la gestión	0.00	0.00	0.00	0.00	0.00	0.00
W Operaciones ajenas	0.00	0.00	0.00	0.00	0.00	0.00
Compromisos						
L Obligaciones de cumplimiento de resolución jurisdiccional	0.00	0.00	0.00	0.00	0.00	0.00
N Desastres Naturales	0.00	0.00	0.00	0.00	0.00	0.00
J Pensiones y jubilaciones	0.00	0.00	0.00	0.00	0.00	0.00
T Aportaciones a la seguridad social	0.00	0.00	0.00	0.00	0.00	0.00
Y Aportaciones a fondos de estabilización	0.00	0.00	0.00	0.00	0.00	0.00
Z Aportaciones a fondos de inversión y reestructura de pensiones	0.00	0.00	0.00	0.00	0.00	0.00
Programas de Gasto Federalizado (Gobierno Federal)						
I Gasto Federalizado	0.00	0.00	0.00	0.00	0.00	0.00
C Participaciones a entidades federativas y Municipios	0.00	0.00	0.00	0.00	0.00	0.00
D Costo financiero, deuda o apoyos a deudores y ahorradores de la banca	0.00	0.00	0.00	0.00	0.00	0.00

ORGANISMO OPERADOR DEL SERVICIO DE L. IA
 DEL MUNICIPIO DE SAN PEDRO CHOLULA
 GASTO POR CATEGORÍA PROGRAMÁTICA
 Del 1 de Enero al 31 de Diciembre de 2024
 (Cifras en pesos)

RECURSOS FISCALES

Concepto	Egreso Aprobado (1)	Ampliaciones/Reducciones (2)	Egreso Modificado (3=1+2)	Egresos Devengados (4)	Egreso Pagado (5)	Subejercicio (5=3-4)
H Adeudos de ejercicios fiscales anteriores	0.00	0.00	0.00	0.00	0.00	0.00
TOTAL DEL GASTO	45,849,077.09	2,157,672.96	49,106,750.05	49,096,411.79	44,212,897.86	10,338.26

Bajo protesta de decir verdad declaramos que los Estados Financieros y sus notas, son razonablemente correctos y son responsabilidad del emisor.


 C. RUBI VAZQUEZ VAN QUEZ
 ENCARGADA DEL DESPACHO


 C. ANGELICA ELIZETH BENAVIDES GONZALEZ
 DIRECTORA ADMINISTRATIVA

ORGANISMO OPERADOR DEL SERVICIO DE LECTURIA
 DEL MUNICIPIO DE SAN PEDRO CHOLULA
 GASTO POR CATEGORÍA PROGRAMÁTICA
 Del 1 de Enero al 31 de Diciembre de 2024
 (Cifras en pesos)

PARTICIPACIONES

Concepto	Egreso Aprobado (1)	Ampliaciones/Reducciones (2)	Egreso Modificado (3=1+2)	Egresos Devengados (4)	Egresos Pagados (5)	Subejercicio (6=3-4)
Programas	300,000.00	0.01	300,000.01	300,000.01	300,000.01	0.00
Subsidios: Sector Social y Privado o Entidades Federativas y Municipios	0.00	0.00	0.00	0.00	0.00	0.00
Sujetos a Reglas de Operación	0.00	0.00	0.00	0.00	0.00	0.00
Otros Subsidios	0.00	0.00	0.00	0.00	0.00	0.00
Desempeño de las Funciones	300,000.00	0.01	300,000.01	300,000.01	300,000.01	0.00
Prerogativa de Servicios Públicos	300,000.00	0.01	300,000.01	300,000.01	300,000.01	0.00
Provisión de Bienes Públicos	0.00	0.00	0.00	0.00	0.00	0.00
Planeación, seguimiento y evaluación de políticas públicas	0.00	0.00	0.00	0.00	0.00	0.00
Promoción y fomento	0.00	0.00	0.00	0.00	0.00	0.00
Regulación y supervisión	0.00	0.00	0.00	0.00	0.00	0.00
Funciones de las Fuerzas Armadas (Únicamente Gobierno Federal)	0.00	0.00	0.00	0.00	0.00	0.00
Específicos	0.00	0.00	0.00	0.00	0.00	0.00
Proyectos de Inversión	0.00	0.00	0.00	0.00	0.00	0.00
Administrativos y de Apoyo	0.00	0.00	0.00	0.00	0.00	0.00
Apoyo al proceso presupuestario y para mejorar la eficiencia institucional	0.00	0.00	0.00	0.00	0.00	0.00
Apoyo a la función pública y al mejoramiento de la gestión	0.00	0.00	0.00	0.00	0.00	0.00
Operaciones ajenas	0.00	0.00	0.00	0.00	0.00	0.00
Compromisos	0.00	0.00	0.00	0.00	0.00	0.00
Obligaciones de cumplimiento de resolución jurisdiccional	0.00	0.00	0.00	0.00	0.00	0.00
Desastres Naturales	0.00	0.00	0.00	0.00	0.00	0.00
Pensiones y jubilaciones	0.00	0.00	0.00	0.00	0.00	0.00
Aportaciones a la seguridad social	0.00	0.00	0.00	0.00	0.00	0.00
Aportaciones a fondos de estabilización	0.00	0.00	0.00	0.00	0.00	0.00
Aportaciones a fondos de inversión y reestructura de pensiones	0.00	0.00	0.00	0.00	0.00	0.00
Programas de Gasto Federalizado (Gobierno Federal)	0.00	0.00	0.00	0.00	0.00	0.00
Gasto Federalizado	0.00	0.00	0.00	0.00	0.00	0.00
Participaciones a entidades federativas y municipios	0.00	0.00	0.00	0.00	0.00	0.00
Costo financiero, deuda o apoyos a deudores y ahorradores de la banca	0.00	0.00	0.00	0.00	0.00	0.00

ORGANISMO OPERADOR DEL SERVICIO DE L. IA
 DEL MUNICIPIO DE SAN PEDRO CHOLULA
 GASTO POR CATEGORÍA PROGRAMÁTICA
 Del 1 de Enero al 31 de Diciembre de 2024
 (Cifras en pesos)

PARTICIPACIONES

Concepto	Egreso Aprobado (1)	Ampliaciones/Reducciones (2)	Egreso Modificado (3=1+2)	Egresos Devengados (4)	Egreso Pagado (5)	Subejercicio (6=3-4)
H Adendos de ejercicios fiscales anteriores	0.00	0.00	0.00	0.00	0.00	0.00
TOTAL DEL GASTO	300,000.00	0.01	303,000.01	300,000.01	300,000.01	0.00

Bajo protesta de decir verdad declaramos que los Estados Financieros y sus notas, son razonablemente correctos y son responsabilidad del emisor.

[Handwritten signature]

C. RUBI VAZQUEZ AZQUEZ
 ENCARGADA DEL DESPACHO

[Handwritten signature]

C. ANGELICA ELIZETH BENAVIDES GONZALEZ
 DIRECTORA ADMINISTRATIVA

ORGANISMO OPERADOR DEL SERVICIO DE LIMPIA
 DEL MUNICIPIO DE SAN PEDRO CHOLULA
 NOTAS A LOS ESTADOS FINANCIEROS
 CONCILIACIÓN
 Del 1 de Enero al 31 de Diciembre de 2024
 (Cifras en pesos)

RECURSOS FISCALES

CONCILIACIÓN ENTRE LOS INGRESOS PRESUPUESTARIOS Y CONTABLES:

Concepto	2024
1. Total de Ingresos Presupuestarios	49,019,422.16
2. Más ingresos contables no presupuestarios	0.00
2.1 INGRESOS FINANCIEROS	0.00
2.2 INCREMENTO POR VARIACIÓN DE INVENTARIOS	0.00
2.3 DISMINUCIÓN DEL EXCESO DE ESTIMACIONES POR PÉRDIDA O DETERIORO U OBSOLESCENCIA	0.00
2.4 DISMINUCIÓN DEL EXCESO DE PROVISIONES	0.00
2.5 OTROS INGRESOS Y BENEFICIOS VARIOS	0.00
2.6 OTROS INGRESOS CONTABLES NO PRESUPUESTARIOS	0.00
3. Menos ingresos presupuestarios no contables	0.00
3.1 APROVECHAMIENTOS PATRIMONIALES	0.00
3.2 INGRESOS DERIVADOS DE FINANCIAMIENTOS	0.00
3.3 OTROS INGRESOS PRESUPUESTARIOS NO CONTABLES	0.00
4. Total de Ingresos Contables (4 = 1 + 2 - 3)	49,019,422.16

ORGANISMO OPERADOR DEL SERVICIO DE LIMPIA
 DEL MUNICIPIO DE SAN PEDRO CHOLULA
 NOTAS A LOS ESTADOS FINANCIEROS
 CONCILIACIÓN
 Del 1 de Enero al 31 de Diciembre de 2024
 (Cifras en pesos)

RECURSOS FISCALES


CONCILIACIÓN ENTRE LOS EGRESOS PRESUPUESTARIOS Y LOS GASTOS CONTABLES:

	Concepto	2024
	1. Total de egresos presupuestarios	49,096,411.79
	2. Menos egresos presupuestarios no contables	124,427.11
2.1	MATERIAS PRIMAS Y MATERIALES DE PRODUCCIÓN Y COMERCIALIZACIÓN	0.00
2.2	MATERIALES Y SUMINISTROS	124,427.11
2.3	MOBILIARIO Y EQUIPO DE ADMINISTRACIÓN	0.00
2.4	MOBILIARIO Y EQUIPO EDUCACIONAL Y RECREATIVO	0.00
2.5	EQUIPO E INSTRUMENTAL MÉDICO Y DE LABORATORIO	0.00
2.6	VEHÍCULOS Y EQUIPO DE TRANSPORTE	0.00
2.7	EQUIPO DE DEFENSA Y SEGURIDAD	0.00
2.8	MAQUINARIA, OTROS EQUIPOS Y HERRAMIENTAS	0.00
2.9	ACTIVOS BIOLÓGICOS	0.00
2.10	BIENES INMUEBLES	0.00
2.11	ACTIVOS INTANGIBLES	0.00
2.12	OBRA PÚBLICA EN BIENES DE DOMINIO PÚBLICO	0.00
2.13	OBRA PÚBLICA	0.00
2.14	ACCIONES Y PARTICIPACIONES DE CAPITAL	0.00
2.15	COMPRA DE TÍTULOS Y VALORES	0.00
2.16	CONCESIÓN DE PRÉSTAMOS	0.00
2.17	INVERSIONES EN FIDEICOMISOS, MANDATOS Y OTROS ANÁLOGOS	0.00
2.18	PROVISIONES PARA CONTINGENCIAS Y OTRAS EROGACIONES ESPECIALES	0.00
2.19	AMORTIZACIÓN DE LA DEUDA PÚBLICA	0.00
2.20	ADEUDOS DE EJERCICIOS FISCALES ANTERIORES (ADEFAS)	0.00
2.21	OTROS EGRESOS PRESUPUESTARIOS NO CONTABLES	0.00
	3. Más gastos contables no presupuestarios	561,266.21
3.1	ESTIMACIONES, DEPRECIACIONES, DETERIOROS, OBSOLESCENCIAS Y AMORTIZACIONES	14,187.65
3.2	PROVISIONES	0.00
3.3	DISMINUCIONES DE INVENTARIOS	0.00
3.4	OTROS GASTOS	0.00
3.5	INVERSIÓN PÚBLICA	0.00
3.6	MATERIALES Y SUMINISTROS	547,078.56
3.7	OTROS GASTOS CONTABLES NO PRESUPUESTARIOS	0.00
	4. Total de Gastos Contables (4 = 1 - 2 + 3)	49,533,250.89


ORGANISMO OPERADOR DEL SERVICIO DE LIMPIA
DEL MUNICIPIO DE SAN PEDRO CHOLULA
NOTAS A LOS ESTADOS FINANCIEROS
CONCILIACIÓN
Del 1 de Enero al 31 de Diciembre de 2024
(Cifras en pesos)

RECURSOS FISCALES

Bajo protesta de decir verdad declaramos que los Estados Financieros y sus notas,
son razonablemente correctos y son responsabilidad del emisor.



C. RUBI VAZQUEZ VAZQUEZ
ENCARGADA DEL DESPACHO




C. ANGELICA ELIZETH BENAVIDES GONZALEZ
DIRECTORA ADMINISTRATIVA

ORGANISMO OPERADOR DEL SERVICIO DE LIMPIA
 DEL MUNICIPIO DE SAN PEDRO CHOLULA
 NOTAS A LOS ESTADOS FINANCIEROS
 CONCILIACIÓN
 Del 1 de Enero al 31 de Diciembre de 2024
 (Cifras en pesos)

PARTICIPACIONES

CONCILIACIÓN ENTRE LOS INGRESOS PRESUPUESTARIOS Y CONTABLES:

Concepto	2024
1. Total de Ingresos Presupuestarios	376,989.64
2. Más ingresos contables no presupuestarios	0.00
2.1 INGRESOS FINANCIEROS	0.00
2.2 INCREMENTO POR VARIACIÓN DE INVENTARIOS	0.00
2.3 DISMINUCIÓN DEL EXCESO DE ESTIMACIONES POR PÉRDIDA O DETERIORO U OBSOLESCENCIA	0.00
2.4 DISMINUCIÓN DEL EXCESO DE PROVISIONES	0.00
2.5 OTROS INGRESOS Y BENEFICIOS VARIOS	0.00
2.6 OTROS INGRESOS CONTABLES NO PRESUPUESTARIOS	0.00
3. Menos ingresos presupuestarios no contables	0.00
3.1 APROVECHAMIENTOS PATRIMONIALES	0.00
3.2 INGRESOS DERIVADOS DE FINANCIAMIENTOS	0.00
3.3 OTROS INGRESOS PRESUPUESTARIOS NO CONTABLES	0.00
4. Total de Ingresos Contables (4 = 1 + 2 - 3)	376,989.64



180

ORGANISMO OPERADOR DEL SERVICIO DE LIMPIA
 DEL MUNICIPIO DE SAN PEDRO CHOLULA
 NOTAS A LOS ESTADOS FINANCIEROS
 CONCILIACIÓN
 Del 1 de Enero al 31 de Diciembre de 2024
 (Cifras en pesos)

PARTICIPACIONES


CONCILIACIÓN ENTRE LOS EGRESOS PRESUPUESTARIOS Y LOS GASTOS CONTABLES:

Concepto	2024
1. Total de egresos presupuestarios	300,000.01
2. Menos egresos presupuestarios no contables	167,196.20
2.1 MATERIAS PRIMAS Y MATERIALES DE PRODUCCIÓN Y COMERCIALIZACIÓN	0.00
2.2 MATERIALES Y SUMINISTROS	167,196.20
2.3 MOBILIARIO Y EQUIPO DE ADMINISTRACIÓN	0.00
2.4 MOBILIARIO Y EQUIPO EDUCACIONAL Y RECREATIVO	0.00
2.5 EQUIPO E INSTRUMENTAL MÉDICO Y DE LABORATORIO	0.00
2.6 VEHÍCULOS Y EQUIPO DE TRANSPORTE	0.00
2.7 EQUIPO DE DEFENSA Y SEGURIDAD	0.00
2.8 MAQUINARIA, OTROS EQUIPOS Y HERRAMIENTAS	0.00
2.9 ACTIVOS BIOLÓGICOS	0.00
2.10 BIENES INMUEBLES	0.00
2.11 ACTIVOS INTANGIBLES	0.00
2.12 OBRA PÚBLICA EN BIENES DE DOMINIO PÚBLICO	0.00
2.13 OBRA PÚBLICA	0.00
2.14 ACCIONES Y PARTICIPACIONES DE CAPITAL	0.00
2.15 COMPRA DE TÍTULOS Y VALORES	0.00
2.16 CONCESIÓN DE PRÉSTAMOS	0.00
2.17 INVERSIONES EN FIDEICOMISOS, MANDATOS Y OTROS ANÁLOGOS	0.00
2.18 PROVISIONES PARA CONTINGENCIAS Y OTRAS EROGACIONES ESPECIALES	0.00
2.19 AMORTIZACIÓN DE LA DEUDA PÚBLICA	0.00
2.20 ADEUDOS DE EJERCICIOS FISCALES ANTERIORES (ADEFAS)	0.00
2.21 OTROS EGRESOS PRESUPUESTARIOS NO CONTABLES	0.00
3. Más gastos contables no presupuestarios	0.00
3.1 ESTIMACIONES, DEPRECIACIONES, DETERIOROS, OBSOLESCENCIAS Y AMORTIZACIONES	0.00
3.2 PROVISIONES	0.00
3.3 DISMINUCIONES DE INVENTARIOS	0.00
3.4 OTROS GASTOS	0.00
3.5 INVERSIÓN PÚBLICA	0.00
3.6 MATERIALES Y SUMINISTROS	0.00
3.7 OTROS GASTOS CONTABLES NO PRESUPUESTARIOS	0.00
4. Total de Gastos Contables (4 = 1 - 2 + 3)	132,803.81


ORGANISMO OPERADOR DEL SERVICIO DE LIMPIA
DEL MUNICIPIO DE SAN PEDRO CHOLULA
NOTAS A LOS ESTADOS FINANCIEROS
CONCILIACIÓN
Del 1 de Enero al 31 de Diciembre de 2024
(Cifras en pesos)

PARTICIPACIONES

Bajo protesta de decir verdad declaramos que los Estados Financieros y sus notas,
son razonablemente correctos y son responsabilidad del emisor.



C. RUBI VAZQUEZ VAZQUEZ
ENCARGADA DEL DESPACHO



C. ANGELICA ELIZETH BENAVIDES GONZALEZ
DIRECTORA ADMINISTRATIVA

**ORGANISMO OPERADOR DEL SERVICIO DE LIMPIA DEL
MUNICIPIO DE SAN PEDRO CHOLULA
NOTAS A LOS ESTADOS FINANCIEROS
DICIEMBRE DE 2024**

a) **NOTAS DE GESTIÓN ADMINISTRATIVA**

1.- Autorización e Historia

El Organismo Operador de Limpia del Municipio de San Pedro Cholula fue creado por decreto del Honorable Congreso del estado el día 11 de julio del 1995 y publicado en el periódico oficial del Estado de Puebla

Los Estados Financieros del Organismo Operador del Servicio de Limpia del Municipio de San Pedro Cholula (OOSLMSPCH), proveen de información financiera a los principales usuarios de la misma, al Congreso y a los ciudadanos.

El objetivo del presente documento es la revelación del contexto y de los aspectos económicos-financieros más relevantes que influyeron en las decisiones del período y que deberán ser considerados en la elaboración de los estados financieros para la mayor comprensión de los mismos y sus particularidades, así como en cumplimiento a lo establecido en la Ley General de Contabilidad Gubernamental y la Ley de Disciplina Financiera de las Entidades Federativas y los Municipios.

De esta manera, se informa y explica la respuesta del OOSLMSPCH a las condiciones relacionadas con la información financiera de cada período de gestión; además de exponer aquellas políticas que podrían afectar la toma de decisiones en períodos posteriores.

La información financiera que se elabora, comprende:

Información Contable

- Estado de Situación Financiera, señala información acumulativa en tres grandes rubros: activo, pasivo y patrimonio o hacienda pública.
- Estado de Actividades, indica la variación total del patrimonio durante un periodo, proporcionando datos relevantes sobre el resultado de las transacciones que afectan o modifican el patrimonio del ente público.
- Estado de Variaciones en la Hacienda Pública, se refiere a las principales modificaciones que afectaron el rubro de la Hacienda Pública. Estado de Cambios en la Situación Financiera, su finalidad es proveer de información sobre los orígenes y aplicaciones de los recursos del ente público.

**ORGANISMO OPERADOR DEL SERVICIO DE LIMPIA DEL
MUNICIPIO DE SAN PEDRO CHOLULA
NOTAS A LOS ESTADOS FINANCIEROS
DICIEMBRE DE 2024**

- Estado de Flujos de Efectivo, presenta los principales cambios ocurridos en la estructura de los resultados financieros del ente público, así como los recursos generados o utilizados en su operación y su reflejo final en el efectivo o inversiones.
- Estado Analítico del Activo, indica el comportamiento de los fondos, valores, derechos y bienes debidamente identificados y cuantificados en términos monetarios, que dispone el ente público para realizar sus actividades.
- Estado Analítico de la Deuda y Otros Pasivos, refleja las obligaciones insolutas de los entes públicos, derivadas del endeudamiento interno y externo.

"

Información Presupuestaria

- "• Estado Analítico de Ingresos, señala la distribución de los ingresos de acuerdo al clasificador por rubro de ingresos.
- Estado Analítico del Ejercicio del Presupuesto de Egresos, refleja los movimientos y la situación de cada cuenta de las distintas clasificaciones.

"

2.- Panorama económico

El presupuesto de egresos para el Organismo es aprobado por el Consejo Directivo, incluye las partidas necesarias para cubrir los gastos públicos del ente dicho presupuesto de egresos es ejercido y administrado por el OOSLMSPCH. de esto se desprende los entornos Internacional y Nacional que afectan al Municipio y por ende a este Organismo, donde se puede mencionar lo siguiente.

Entorno Internacional

En línea con los principales analistas y organismos internacionales, Puntualmente para el caso de México, se espera un crecimiento económico de alrededor del 3.5% para el año 2023, y una ligera aceleración también para el año 2024, cerrando probablemente en 2.6%. El crecimiento en nuestra economía, resulta insuficiente, es un crecimiento débil comparado con el histórico que se ha registrado en los últimos 30 años, no obstante, es una buena noticia que finalmente en este sexenio la economía mexicana terminará creciendo una tasa por arriba del 0% en cuanto al PIB per cápita, la expectativa, pues es que el PIB per cápita, por lo menos terminen los niveles observados previos a la pandemia, ya que al día de hoy nos encontrábamos todavía ligeramente por debajo del nivel que con el que se empezó la administración.

Entorno Nacional

La inflación es una de las principales preocupaciones de los empresarios liderando la tabla de diversas mediciones como el principal problema de la economía global en

**ORGANISMO OPERADOR DEL SERVICIO DE LIMPIA DEL
MUNICIPIO DE SAN PEDRO CHOLULA
NOTAS A LOS ESTADOS FINANCIEROS
DICIEMBRE DE 2024**

nuestro país. La tasa de inflación se encuentra todavía por encima de la meta de largo plazo del banco de México que es 3%. Hoy estamos observando una tasa de inflación alrededor del cuatro y medio casi 5% esto derivado en que las tasas de interés, la tasa objetivo de banco de México, permanezca todavía en niveles elevados y se prevé que las tasas de interés estén en niveles altos, al menos en la primera mitad del año 2024, cuando se prevé podamos estar acercándonos nuevamente al objetivo del 3%.

"Por su parte, el pronóstico para 2024 refleja la influencia de estos elementos y se basa en los siguientes supuestos fundamentales:

- * Política fiscal. Las estimaciones previstas suponen un mayor respaldo fiscal en Estados Unidos de América y para las economías de la Unión Europea se tienen en cuenta las transferencias directas y préstamos previstos en el marco del Plan Next Generation EU. En cuanto a los mercados emergentes se proyecta que los déficits fiscales disminuyan para el siguiente año.
- * Política monetaria. El organismo internacional considera el supuesto de que los principales bancos centrales no modificarán sus decisiones de política monetaria durante todo el horizonte de proyección que llega hasta el final de 2024.
- * Aumento de los precios de las materias primas. Se prevé que los precios aumenten a un ritmo considerable, de manera que a medida que se afiance la recuperación mundial los precios del petróleo se incrementarán cerca del 60.0%. En el caso de las materias primas no petroleras se estima que aumentarán alrededor del 30.0%, respecto a los niveles registrados en 2020, debido principalmente a los incrementos significativos de los precios de los metales y los alimentos.
- * La actividad privada toma el relevo. Para el FMI, la acumulación del ahorro de los hogares a lo largo de los últimos cinco trimestres, como consecuencia de la escasa actividad de contacto personal y viajes de recreación, es un aspecto fundamental de la desaceleración y del repunte económicos principalmente en los países que proporcionaron un mayor apoyo fiscal, lo que protegió el ingreso familiar disponible. A raíz de ello, a medida que reabran las economías se espera que el gasto privado repunte de manera importante financiado por el ahorro."

Conforme a los supuestos contenidos en el paquete económico federal, estatal y municipal reflejados en sus respectivas leyes de ingresos, mismos que repercuten en el apoyo mediante ministraciones que el Municipio de San Pedro Cholula otorga al OOSLMSPCH, siendo éste una de los principales fuentes de financiamiento que tiene el Organismo para realizar las acciones de prestar el servicio de limpia en concordancia con las líneas de acción y plan de desarrollo municipal, estatal y federal sincronizados armonizadamente. Las expectativas económicas señalan que el apoyo financiero a recibir no deberá tener variaciones significativas y que lo que le afecte sean los efectos de pérdida de poder adquisitivo que el dinero tenga con respecto a la inflación que año con año se acumule.

ORGANISMO OPERADOR DEL SERVICIO DE LIMPIA DEL MUNICIPIO DE SAN PEDRO CHOLULA
NOTAS A LOS ESTADOS FINANCIEROS
DICIEMBRE DE 2024

3.- Organización y objeto social

A. **Objeto Social:** Brindar Bienestar con el servicio de Limpia en todo Municipio de San Pedro Cholula.

B. **Principal Actividad:** Dotar de servicios públicos a los pobladores, manejar los recursos de forma honesta y responsable, austera, transparente, promover la participación Ciudadana, que contribuya a obtener un Bienestar social, crear proyectos que impulsen la economía, que protejan el patrimonio cultural e histórico, el medio ambiente.

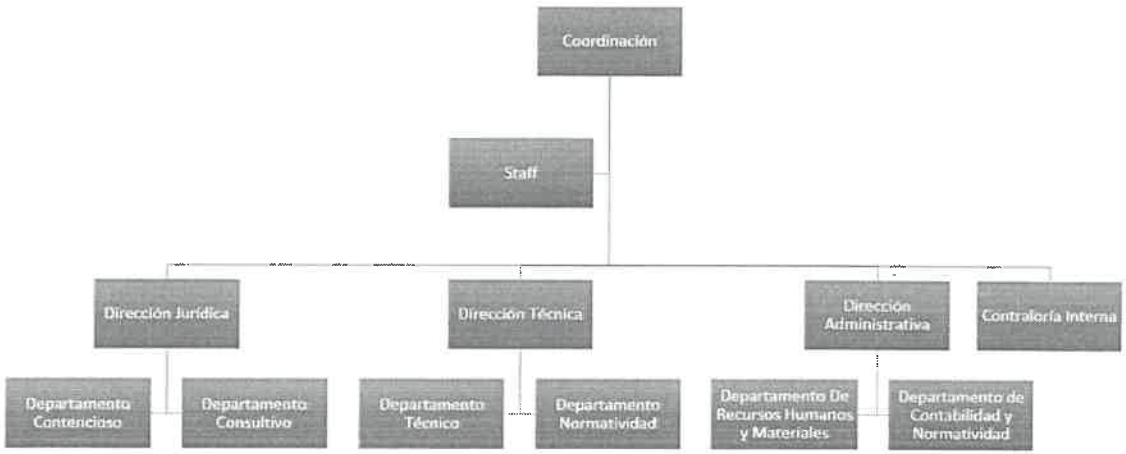
C. **Ejercicio Fiscal:** 2024

D. **Régimen Jurídico:** Personas Morales Sin Fin de Lucro.

E. **Consideraciones Fiscales del Ente:** Fiscalmente el Organismo está obligado a presentar declaraciones provisionales mensuales (Salarios, Arrendamientos y Honorarios).

F. **Estructura Organizacional Básica:** La estructura Organizacional Básica del Organismo se encuentra conformado por:

ORGANIGRAMA ORGANISMO OPERADOR DEL SERVICIO DE LIMPIA DEL MUNICIPIO DE SAN PEDRO CHOLULA



**ORGANISMO OPERADOR DEL SERVICIO DE LIMPIA DEL
MUNICIPIO DE SAN PEDRO CHOLULA
NOTAS A LOS ESTADOS FINANCIEROS
DICIEMBRE DE 2024**

G. Fideicomisos Mandatos y Análogos de los cuales es Fideicomitente o Fideicomisario: Sin Fideicomisos u operaciones similares en lo que va de la administración.

4.- Bases de preparación de los estados financieros

El Organismo ha preparado la información financiera con base en los Postulados Básicos de Contabilidad Gubernamental, Marco conceptual de Contabilidad Gubernamental y Manual de Contabilidad Gubernamental emitido por el Consejo de Armonización Contable (CONAC) adoptados y difundidos por el Consejo de Armonización Contable para el Estado Libre y Soberano de Puebla (CACEP), legislación Estatal y Normatividad relacionada para ejercer el presupuesto.

Los Estados de Situación Financiera y el Estado de Actividades se presentan de manera acumulativa y con base en devengado lo que demuestra que El Organismo está adoptando la armonización contable.

Los documentos emitidos por el CONAC y difundidos por el CACEP que se encuentran establecidos en El Organismo se mencionan a continuación:

- Marco conceptual de Contabilidad Gubernamental.
- Postulados básicos de Contabilidad Gubernamental.
- Normas y metodología para la determinación de los momentos contables de los egresos.
- Clasificador por objeto del gasto.
- Clasificador por rubro de ingreso.
- Plan de cuentas.
- Normas y metodología para la determinación de los momentos contables de los ingresos.
- Lineamientos sobre los indicadores para medir los avances físico-financieros de relacionados con los recursos públicos federales.
- Normas y metodología para la emisión de información financiera y estructura de los estados financieros básicos del ente público y la característica de sus notas.
- Clasificador por objeto del gasto (capítulo, concepto y partida genérica)
- Clasificador por tipo de gasto.
- Clasificación funcional del gasto.
- Adecuaciones al clasificador por objeto del gasto.
- Manual de contabilidad gubernamental.
- Principales reglas de registro y valoración del patrimonio.
- Clasificador funcional del gasto (finalidad, función y subfunción)
- Marco metodológico sobre la forma y términos en que deberá orientarse el desarrollo del análisis de los componentes de las finanzas públicas con relación a los objetivos y prioridades que en materia establezca la planeación del desarrollo para la presentación de su cuenta pública.

**ORGANISMO OPERADOR DEL SERVICIO DE LIMPIA DEL
MUNICIPIO DE SAN PEDRO CHOLULA
NOTAS A LOS ESTADOS FINANCIEROS
DICIEMBRE DE 2024**

- Clasificación administrativa.
- Clasificación económica de los ingresos, de los gastos y del financiamiento de los entes públicos.
- Lineamientos mínimos relativos al diseño e integración del registro en los libros de mayor e inventarios y balances.
- Lineamiento para la elaboración del catálogo de bienes que permita la interrelación automática con el clasificador por el objeto del gasto y la lista de cuentas.
- Lineamientos dirigidos a asegurar que el sistema de contabilidad gubernamental facilite el registro y control de los inventarios de los bienes muebles e inmuebles del ente.
- Reglas específicas del registro y valoración del patrimonio.
- Lineamientos para la elaboración del catálogo de bienes inmuebles que permita la interrelación automática con el clasificador por objeto del gasto y la lista de cuentas.
- Parámetros de estimación de vida útil.
- Clasificador por fuentes de financiamiento.
- Lineamientos para la construcción y diseño de indicadores de desempeño mediante la metodología del marco lógico.
- Norma para establecer la estructura del formato de la relación de bienes que componen el patrimonio del ente público.
- Clasificación programática.

Cabe destacar que en el ejercicio 2024 El Organismo cumple con lo establecido en el Título V de Transparencia y difusión de la información financiera de la Ley General de Contabilidad Gubernamental LGCG al publicar en el portal las siguientes normas:

- Norma para establecer la estructura de información del formato del ejercicio y destino del gasto federalizado y reintegros.
- Norma para establecer la estructura de los formatos de información de obligaciones pagadas y garantizadas con fondos federales.
- Norma para establecer la estructura de información de relación de las cuentas bancarias productivas específicas que se presentan en la cuenta pública en las cuales se depositen los recursos federales transferidos.
- Norma para establecer la estructura de información del formato de programas con recursos federales por órdenes de gobierno.
- Norma para establecer la estructura de información de montos pagados por ayudas y subsidios.
- Norma para establecer la estructura del calendario del presupuesto de egresos base mensual.
- Norma para establecer la estructura del calendario de ingresos base mensual.
- Normas para la difusión a la ciudadanía de la ley de ingresos y el presupuesto de egresos.
- Norma para armonizar la presentación de la información adicional del proyecto del presupuesto de egresos.
- Norma para armonizar la presentación de la información adicional a la iniciativa de la ley de ingresos.

Características del Sistema de Contabilidad Gubernamental.

En el Organismo se utiliza el sistema NSARCII.



183

**ORGANISMO OPERADOR DEL SERVICIO DE LIMPIA DEL
MUNICIPIO DE SAN PEDRO CHOLULA
NOTAS A LOS ESTADOS FINANCIEROS
DICIEMBRE DE 2024**

El SCGIV® y el NSARCII* son sistemas que funcionan como herramientas de control del erario público. Operan en tiempo real y cumplen con los lineamientos establecidos por la **Ley General de Contabilidad Gubernamental (LGCG)**, la **Ley General de Transparencia y Acceso a la Información Pública (LGTAIP)**, así como con lo marcado por el **Consejo Nacional de Armonización Contable (CONAC)**.

*El Sistema NSARCII es **idéntico** al SCGIV® con una imagen y desagregación personalizadas para el Estado de Puebla.

Postulados básicos de Contabilidad Gubernamental.

Sustancia Económica: Es el reconocimiento contable de las transacciones, transformaciones internas y otros eventos, que afectan económicamente al ente público y delimitan la operación del Sistema de Contabilidad Gubernamental (SCG).

Entes Públicos: Los poderes Ejecutivo, Legislativo y Judicial de la Federación y de las entidades federativas; los entes autónomos de la Federación y de las entidades federativas; los organismos de los municipios; los órganos político-administrativos de las demarcaciones territoriales del Distrito Federal; y las entidades de la administración pública paraestatal, ya sean federales, estatales o municipales.

Existencia permanente: La actividad del ente público se establece por tiempo indefinido, salvo disposición legal en la que se especifique lo contrario.

Revelación suficiente: Los estados y la información financiera deben mostrar amplia y claramente la situación financiera y los resultados del ente público.

Importancia relativa: La información debe mostrar los aspectos importantes de la entidad que fueron reconocidos contablemente.

Registro e integración presupuestaria: La información presupuestaria de los entes públicos se integra en la contabilidad en los mismos términos que se presentan en la ley de Ingresos y en el Decreto del Presupuesto Egresos, de acuerdo con la naturaleza económica que le corresponda. El registro presupuestario del ingreso y del egreso en los entes públicos se debe reflejar en la contabilidad, considerando sus efectos patrimoniales y su vinculación con las etapas presupuestarias correspondientes.

Consolidación de la información financiera: Los estados financieros de los entes públicos deberán presentar de manera consolidada la situación financiera, los resultados de operación, el flujo de efectivo o los cambios en la situación financiera y las variaciones a la Hacienda Pública, como si se tratara de un solo ente público.

Devengo contable: Los registros contables de los entes públicos se llevarán con base acumulativa. El ingreso devengado, es el momento contable que se realiza cuando existe jurídicamente el derecho de cobro de impuestos, derechos, productos, aprovechamientos y otros ingresos por parte de los entes públicos. El gasto devengado, es el momento contable que refleja el reconocimiento de una obligación de pago a favor de terceros por la recepción

**ORGANISMO OPERADOR DEL SERVICIO DE LIMPIA DEL
MUNICIPIO DE SAN PEDRO CHOLULA
NOTAS A LOS ESTADOS FINANCIEROS
DICIEMBRE DE 2024**

de conformidad de bienes, servicios y obra pública contratados; así como de las obligaciones que derivan de tratados, leyes, decretos, resoluciones y sentencias definitivas.

Valuación: Todos los eventos que afecten económicamente al ente público deben ser cuantificados en términos monetarios y se registrarán al costo histórico o al valor económico más objetivo registrándose en moneda nacional.

Dualidad económica: El ente público debe reconocer en la contabilidad, la representación de las transacciones y algún otro evento que afecte su situación financiera, su composición por los recursos asignados para el logro de sus fines y por sus fuentes, conforme a los derechos y obligaciones.

Consistencia: Ante la existencia de operaciones similares en un ente público, debe corresponder un mismo tratamiento contable, el cual debe permanecer a través del tiempo, en tanto no cambie la esencia económica de las operaciones.

5.- Políticas de contabilidad significativas

A continuación, se resumen las políticas de contabilidad más significativas, las cuales han sido aplicadas consistentemente en el ejercicio en que se presenta, a menos que se especifique lo contrario. El marco conceptual de Contabilidad Gubernamental requiere el uso de ciertas estimaciones contables en la preparación de estados financieros.

- a) Efectos de la inflación en la información financiera, a partir del 01 de enero de 2008 se suspendió el reconocimiento de los efectos de la inflación en la información financiera lo que dio como resultado la desconexión de la contabilidad inflacionaria, por lo tanto, las cifras al 30 de septiembre 2024 del Organismo de Limpia se manejan de forma histórica.
- b) Operaciones en el extranjero y sus efectos en la información financiera gubernamental: Durante el ejercicio no se tiene registro alguna de operaciones con entidades del extranjero.
- c) El organismo no cuenta con inversión en acciones de Compañías subsidiarias no consolidadas y asociadas.
- d) El Organismo no genera mercancías para la venta.
- e) Durante el periodo se realizará el estudio actuarial
- f) Durante el ejercicio no se han generado provisiones.
- g) Por las necesidades de la ciudadanía no ha sido posible contar con reservas.
- h) Sin cambio en políticas contables durante el periodo.
- i) Inversiones financieras. en el ejercicio 2024, no hubo inversiones financieras a largo plazo.
- j) Sin Depuración y Cancelación de Saldos

**ORGANISMO OPERADOR DEL SERVICIO DE LIMPIA DEL
MUNICIPIO DE SAN PEDRO CHOLULA
NOTAS A LOS ESTADOS FINANCIEROS
DICIEMBRE DE 2024**

6.- Posición en moneda extranjera y protección por riesgo cambiario

Sin operaciones en monedas extranjeras en El Organismo.

7.- Reporte analítico del Activo

- a) Vida útil o porcentajes de depreciación, deterioro o amortización utilizados en los diferentes tipos de activos. Se utilizan los lineamientos establecidos por el CONAC llamados Guía de vida útil estimada y % de depreciación.
- b) Cambios en el porcentaje de depreciación o valor residual de los activos. Sin cambios
- c) Importe de los gastos capitalizados en el ejercicio, tanto financieros como de investigación y desarrollo. Sin acciones en este rubro.
- d) Riesgos por tipo de cambio o tipo de interés de las inversiones financieras. Sin Inversiones Financieras a largo plazo.
- e) Valor activado en el ejercicio de los bienes construidos por la entidad. Sin bienes construidos durante el periodo.
- f) Otras circunstancias de carácter significativo que afecten el activo, tales como bienes en garantía, señalados en embargos, litigios, títulos de inversiones entregados en garantías, baja significativa del valor de inversiones financieras, etc. Sin operaciones en este rubro.
- g) Desmantelamiento de Activos, procedimientos, implicaciones, efectos contables. Sin acciones en este tipo.
- h) Administración de activos; planeación con el objetivo de que el ente los utilice de manera más efectiva. Los activos son controlados por la unidad de Patrimonio municipal para realizar eficientemente la operación del Organismo.

Sin Información Adicional que presentar.

8.- Fideicomisos, mandatos y análogos

Se informa que El Organismo NO CUENTA con fideicomisos, mandatos y análogos al 31 de diciembre 2024.

9.- Reporte de la recaudación.

INGRESO	
INGRESOS POR TRANSFERENCIA	40,412,771.67
INGRESOS POR PRODUCTOS	6,406.43
TOTAL DE INGRESO	40,419,178.10

✓ 9

191

**ORGANISMO OPERADOR DEL SERVICIO DE LIMPIA DEL
MUNICIPIO DE SAN PEDRO CHOLULA
NOTAS A LOS ESTADOS FINANCIEROS
DICIEMBRE DE 2024**

10.- Información sobre la deuda y el reporte analítico de la deuda.

DENOMINACIÓN DE LAS DEUDAS	Moneda de Contratación	Institución o País Acreedor	Saldo Inicial del Periodo	Saldo Final del Periodo	++ + ++ + ++ +
DEUDA PÚBLICA					
CORTO PLAZO					
DEUDA INTERNA					
Instituciones de Crédito			0.00	0.00	
Títulos y Valores			0.00	0.00	
Arrendamientos financieros			0.00	0.00	
DEUDA EXTERNA					
Organismos Financieros Internacionales			0.00	0.00	
Deuda Bilateral			0.00	0.00	
Títulos y Valores			0.00	0.00	
Arrendamientos Financieros			0.00	0.00	
SUBTOTAL CORTO PLAZO			0.00	0.00	
LARGO PLAZO					
DEUDA INTERNA					
Instituciones de Crédito			0.00	0.00	
Títulos y Valores			0.00	0.00	
Arrendamientos financieros			0.00	0.00	
DEUDA EXTERNA					
Organismos Financieros Internacionales			0.00	0.00	
Deuda Bilateral			0.00	0.00	
Títulos y Valores			0.00	0.00	
Arrendamientos Financieros			0.00	0.00	
SUBTOTAL LARGO PLAZO			0.00	0.00	
OTROS PASIVOS			3,086,028.18	778,952.19	
TOTAL DEUDA Y OTROS PASIVOS			3,086,028.18	778,952.19	

11.- Calificaciones otorgadas

Sin calificaciones crediticias al el mes de diciembre 2024

12.- Proceso de mejora

El Organismo ha implementado medidas de control interno guiadas por la Unidad Administrativa Contraloría, teniendo como principales metas la de disminuir los pasivos y así poder cumplir con los lineamientos de la Ley de Disciplina Financiera de las Entidades Federativas y los Municipios (LDF)

13.- Información por segmentos

El Organismo, NO presenta información Segmentada.

14.- Eventos posteriores al cierre

Durante el mes de octubre se realizó el cambio de administración.

**ORGANISMO OPERADOR DEL SERVICIO DE LIMPIA DEL
MUNICIPIO DE SAN PEDRO CHOLULA
NOTAS A LOS ESTADOS FINANCIEROS
DICIEMBRE DE 2024**

192

15.- Partes relacionadas

El Organismo, NO existen partes relacionadas que pudieran ejercer influencia significativa sobre la toma de decisiones financieras y operativas

“Bajo Protesta de decir verdad declaramos que todos los Estados Financieros y sus notas son razonablemente correctos y son responsabilidad del emisor”

b) NOTAS DE DESGLOSE

l) NOTAS AL ESTADO DE ACTIVIDADES

EA-01 INGRESOS Y OTROS BENEFICIOS :			
Cuenta	Nombre de la Cuenta	Monto	% de Rubro
4	INGRESOS Y OTROS BENEFICIOS	49,019,422.16	
4.1	INGRESOS DE GESTIÓN	6,914.32	
4.1.1	IMPUESTOS	0.00	0.00%
4.1.1.1	IMPUESTOS SOBRE LOS INGRESOS	0.00	0.00%
4.1.1.2	IMPUESTOS SOBRE EL PATRIMONIO	0.00	0.00%
4.1.1.3	IMPUESTOS SOBRE LA PRODUCCIÓN, EL CONSUMO Y LAS TRANSACCIONES	0.00	0.00%
4.1.1.4	IMPUESTOS AL COMERCIO EXTERIOR	0.00	0.00%
4.1.1.5	IMPUESTOS SOBRE NÓMINAS Y ASIMILABLES	0.00	0.00%
4.1.1.6	IMPUESTOS ECOLÓGICOS	0.00	0.00%
4.1.1.7	ACCESORIOS DE IMPUESTOS	0.00	0.00%
4.1.1.8	IMP. NO COMPRENDIDOS EN LA LEY DE ING. VIGENTE CAUS. EN EJER. FISCA. ANT. PEND. DE LIQ. O PAGO	0.00	0.00%
4.1.1.9	OTROS IMPUESTOS	0.00	0.00%
4.1.2	CUOTAS Y APORTACIONES DE SEGURIDAD SOCIAL	0.00	0.00%
4.1.2.1	APORTACIONES PARA FONDOS DE VIVIENDA	0.00	0.00%

**ORGANISMO OPERADOR DEL SERVICIO DE LIMPIA DEL
MUNICIPIO DE SAN PEDRO CHOLULA
NOTAS A LOS ESTADOS FINANCIEROS
DICIEMBRE DE 2024**

193

4.1.2.2	CUOTAS PARA LA SEGURIDAD SOCIAL	0.00	0.00%
4.1.2.3	CUOTAS DE AHORRO PARA EL RETIRO	0.00	0.00%
4.1.2.4	ACCESORIOS DE CUOTAS Y APORTACIONES DE SEGURIDAD SOCIAL	0.00	0.00%
4.1.2.9	OTRAS CUOTAS Y APORTACIONES PARA LA SEGURIDAD SOCIAL	0.00	0.00%
4.1.3	CONTRIBUCIONES DE MEJORAS	0.00	0.00%
4.1.3.1	CONTRIBUCIONES DE MEJORAS POR OBRAS PÚBLICAS	0.00	0.00%
4.1.3.2	CON. DE MEJ. NO COMP. EN LA LEY DE ING. VIGENTE CAUS. EN EJER. FISC. ANT. PEND. DE LIQ. O PAGO	0.00	0.00%
4.1.4	DERECHOS	0.00	0.00%
4.1.4.1	DERECHOS POR EL USO, GOCE, APROVECHAMIENTO O EXPLOTACIÓN DE BIENES DE DOMINIO PÚBLICO	0.00	0.00%
4.1.4.3	DERECHOS POR PRESTACIÓN DE SERVICIOS	0.00	0.00%
4.1.4.4	ACCESORIOS DE DERECHOS	0.00	0.00%
4.1.4.5	DERECHOS NO COMP. EN LA LEY DE ING. VIGENTE CAUS. EN EJER. FISC. ANT. PEND. DE LIQ. O PAGO	0.00	0.00%
4.1.4.9	OTROS DERECHOS	0.00	0.00%
4.1.5	PRODUCTOS	6,914.32	100.00%
4.1.5.1	PRODUCTOS	6,914.32	100.00%
4.1.5.4	PRODUCTOS NO COMP. EN LA LEY DE ING. VIGENTE CAUS. EN EJER. FISC. ANT. PEND. DE LIQ. O PAGO	0.00	0.00%
4.1.6	APROVECHAMIENTOS	0.00	0.00%
4.1.6.2	MULTAS	0.00	0.00%

59

194

**ORGANISMO OPERADOR DEL SERVICIO DE LIMPIA DEL
MUNICIPIO DE SAN PEDRO CHOLULA
NOTAS A LOS ESTADOS FINANCIEROS
DICIEMBRE DE 2024**

4.1.6.3	INDEMNIZACIONES	0.00	0.00%
4.1.6.4	REINTEGROS	0.00	0.00%
4.1.6.5	APROVECHAMIENTOS PROVENIENTES DE OBRAS PÚBLICAS	0.00	0.00%
4.1.6.6	APROVECHAMIENTOS NO COMP. EN LA LEY DE ING. VIGENTE CAUS. EN EJER. FISC. ANT. PEND. DE LIQ. O PAGO	0.00	0.00%
4.1.6.8	ACCESORIOS DE APROVECHAMIENTOS	0.00	0.00%
4.1.6.9	OTROS APROVECHAMIENTOS	0.00	0.00%
4.1.7	INGRESOS POR VENTA DE BIENES Y PRESTACIÓN DE SERVICIOS	0.00	0.00%
4.1.7.1	INGRESOS POR VENTA DE BIENES Y PREST. DE SERV. DE INST. PÚBLICAS DE SEGURIDAD SOCIAL	0.00	0.00%
4.1.7.2	INGRESOS POR VENTA DE BIENES Y PREST. DE SERV. DE EMPR. PRODUCT. DEL ESTADO	0.00	0.00%
4.1.7.3	INGRESOS POR VENTA DE BIENES Y PREST. DE SERV. DE ENT. PARAEST. Y FIDEIC. NO EMPR Y NO FINANC	0.00	0.00%
4.1.7.4	INGRESOS POR VENTA DE BIENES Y PREST. DE SERV. DE ENT. PARAEST. EMPR NO FINANC C/PART EST MAY	0.00	0.00%
4.1.7.5	INGRESOS POR VENTA DE BIENES Y PREST. DE SERV. DE ENT. PARAEST. EMPR FINANC MONET C/PART EST MAY	0.00	0.00%
4.1.7.6	INGRESOS POR VENTA DE BIENES Y PREST. DE SERV. DE ENT. PARAEST. EMPR FINANC NO MONET C/PART EST MAY	0.00	0.00%
4.1.7.7	INGRESOS POR VENTA DE BIENES Y PREST.	0.00	0.00%

59

**ORGANISMO OPERADOR DEL SERVICIO DE LIMPIA DEL
MUNICIPIO DE SAN PEDRO CHOLULA
NOTAS A LOS ESTADOS FINANCIEROS
DICIEMBRE DE 2024**

195

	DE SERV. DE FIDEIC. FINANC PÚBLICOS		
	C/PART EST MAY		
4.1.7.8	INGRESOS POR VENTA DE BIENES Y PREST.	0.00	0.00%
	DE SERV. DE LOS PODERES LEG. Y JUDICIAL		
	Y DE LOS ÓRGANOS AUT.		
4.2	PART, APORT, CONV, INCENT. DERIV. D/COLAB.	49,012,507.84	
	FISCAL, F. DIST. DE APORT, TRANSF, ASIG,		
	SUBS Y SUBV Y P Y JUB		
4.2.1	PART, APORT, CONV, INCENT. DERIV. D/COLAB.	0.00	0.00%
	FISCAL, F. DIST. DE APORT		
4.2.1.1	PARTICIPACIONES	0.00	0.00%
4.2.1.2	APORTACIONES	0.00	0.00%
4.2.1.3	CONVENIOS	0.00	0.00%
4.2.1.4	INCENTIVOS DERIVADOS DE LA COLABORACIÓN	0.00	0.00%
	FISCAL		
4.2.1.5	FONDOS DISTINTOS DE APORTACIONES	0.00	0.00%
4.2.2	TRANSFERENCIAS, ASIGNACIONES, SUBSIDIOS	49,012,507.84	100.00%
	Y SUBVENCIONES Y PENSIONES Y		
	JUBILACIONES		
4.2.2.1	TRANSFERENCIAS INTERNAS Y ASIGNACIONES	49,012,507.84	100.00%
	DEL SECTOR PÚBLICO		
4.2.2.3	SUBSIDIOS Y SUBVENCIONES	0.00	0.00%
4.2.2.5	PENSIONES Y JUBILACIONES	0.00	0.00%
4.2.2.7	TRANSFERENCIAS DEL FONDO MEXICANO DEL	0.00	0.00%
	PETRÓLEO PARA LA ESTABILIZACIÓN Y EL		
	DESARROLLO		
4.3	OTROS INGRESOS Y BENEFICIOS	0.00	
4.3.1	INGRESOS FINANCIEROS	0.00	0.00%
4.3.1.1	INTERESES GANADOS DE TÍTULOS, VALORES Y	0.00	0.00%

59

196

**ORGANISMO OPERADOR DEL SERVICIO DE LIMPIA DEL
MUNICIPIO DE SAN PEDRO CHOLULA
NOTAS A LOS ESTADOS FINANCIEROS
DICIEMBRE DE 2024**

	DEMÁS INSTRUMENTOS FINANCIEROS		
4.3.1.9	OTROS INGRESOS FINANCIEROS	0.00	0.00%
4.3.2	INCREMENTO POR VARIACIÓN DE INVENTARIOS	0.00	0.00%
4.3.2.1	INCREMENTO POR VARIACIÓN DE INVENTARIOS	0.00	0.00%
	DE MERCANCÍAS PARA VENTA		
4.3.2.2	INCREMENTO POR VARIACIÓN DE INVENTARIOS	0.00	0.00%
	DE MERCANCÍAS TERMINADAS		
4.3.2.3	INCREMENTO POR VARIACIÓN DE INVENTARIOS	0.00	0.00%
	DE MERCANCÍAS EN PROCESO DE ELABORACIÓN		
4.3.2.4	INCREMENTO POR VARIACIÓN DE INVENTARIOS	0.00	0.00%
	DE MATERIAS PRIMAS, MATERIAL. Y SUMINISTROS PARA PRODUCCIÓN		
4.3.2.5	INCREMENTO POR VARIACIÓN DE INVENTARIOS	0.00	0.00%
	DE MATERIAS PRIMAS, MATERIALES Y SUMINISTROS DE CONSUMO		
4.3.3	DISMINUCIÓN DEL EXCESO DE ESTIMACIONES	0.00	0.00%
	POR PÉRDIDA O DETERIORO U OBSOLESCENCIA		
4.3.3.1	DISMINUCIÓN DEL EXCESO DE ESTIMACIONES	0.00	0.00%
	POR PÉRDIDA O DETERIORO U OBSOLESCENCIA		
4.3.4	DISMINUCIÓN DEL EXCESO DE PROVISIONES	0.00	0.00%
4.3.4.1	DISMINUCIÓN DEL EXCESO DE PROVISIONES	0.00	0.00%
4.3.9	OTROS INGRESOS Y BENEFICIOS VARIOS	0.00	0.00%
4.3.9.2	BONIFICACIONES Y DESCUENTOS OBTENIDOS	0.00	0.00%
4.3.9.3	DIFERENCIAS POR TIPO DE CAMBIO A FAVOR	0.00	0.00%
4.3.9.4	DIFERENCIAS DE COTIZACIONES A FAVOR EN	0.00	0.00%
	VALORES NEGOCIABLES		
4.3.9.5	RESULTADO POR POSICIÓN MONETARIA	0.00	0.00%
4.3.9.6	UTILIDADES POR PARTICIPACIÓN PATRIMONIAL	0.00	0.00%
4.3.9.7	DIFERENCIAS POR REESTRUCTURACIÓN DE	0.00	0.00%

59

**ORGANISMO OPERADOR DEL SERVICIO DE LIMPIA DEL
MUNICIPIO DE SAN PEDRO CHOLULA
NOTAS A LOS ESTADOS FINANCIEROS
DICIEMBRE DE 2024**

197

	DEUDA PÚBLICA A FAVOR		
4.3.9.9	OTROS INGRESOS Y BENEFICIOS VARIOS	0.00	0.00%

EA-02 GASTOS Y OTROS GASTOS			
Cuenta	Nombre de la Cuenta	Monto	% de Rubro
5	GASTOS Y OTRAS PERDIDAS	49,533,250.89	
5.1	GASTOS DE FUNCIONAMIENTO	49,519,063.24	
5.1.1	SERVICIOS PERSONALES	19,512,640.79	100.00%
5.1.1.1	REMUNERACIONES AL PERSONAL DE CARÁCTER PERMANENTE	16,121,668.27	82.62%
5.1.1.2	REMUNERACIONES AL PERSONAL DE CARÁCTER TRANSITORIO	123,933.60	0.64%
5.1.1.3	REMUNERACIONES ADICIONALES Y ESPECIALES	2,483,620.30	12.73%
5.1.1.4	SEGURIDAD SOCIAL	0.00	0.00%
5.1.1.5	OTRAS PRESTACIONES SOCIALES Y ECONÓMICAS	783,418.62	4.01%
5.1.1.6	PAGO DE ESTÍMULOS A SERVIDORES PÚBLICOS	0.00	0.00%
5.1.2	MATERIALES Y SUMINISTROS	6,975,859.91	100.00%
5.1.2.1	MATERIALES DE ADMINISTRACIÓN, EMISIÓN DE DOCUMENTOS Y ARTÍCULOS OFICIALES	498,738.04	7.15%
5.1.2.2	ALIMENTOS Y UTENSILIOS	6,436.00	0.09%
5.1.2.3	MATERIAS PRIMAS Y MATERIALES DE PRODUCCIÓN Y COMERCIALIZACIÓN	0.00	0.00%
5.1.2.4	MATERIALES Y ARTÍCULOS DE CONSTRUCCIÓN Y DE REPARACIÓN	2,061.62	0.03%
5.1.2.5	PRODUCTOS QUÍMICOS, FARMACÉUTICOS Y DE LABORATORIO	10,933.59	0.16%
5.1.2.6	COMBUSTIBLES, LUBRICANTES Y ADITIVOS	6,139,733.17	88.01%
5.1.2.7	VESTUARIO, BLANCOS, PRENDAS DE PROTECCIÓN Y ARTÍCULOS DEPORTIVOS	271,267.92	3.89%

5 9

**ORGANISMO OPERADOR DEL SERVICIO DE LIMPIA DEL
MUNICIPIO DE SAN PEDRO CHOLULA
NOTAS A LOS ESTADOS FINANCIEROS
DICIEMBRE DE 2024**

198

5.1.2.8	MATERIALES Y SUMINISTROS PARA SEGURIDAD	0.00	0.00%
5.1.2.9	HERRAMIENTAS, REFACCIONES Y ACCESORIOS	46,689.57	0.67%
	MENORES		
5.1.3	SERVICIOS GENERALES	23,030,562.54	100.00%
5.1.3.1	SERVICIOS BÁSICOS	2,900.00	0.01%
5.1.3.2	SERVICIOS DE ARRENDAMIENTO	20,449,224.08	88.79%
5.1.3.3	SERVICIOS PROFESIONALES, CIENTÍFICOS Y TÉCNICOS Y OTROS SERVICIOS	1,792,533.85	7.78%
5.1.3.4	SERVICIOS FINANCIEROS, BANCARIOS Y COMERCIALES	10,565.21	0.05%
5.1.3.5	SERVICIOS DE INSTALACIÓN, REPARACIÓN, MANTENIMIENTO Y CONSERVACIÓN	0.00	0.00%
5.1.3.6	SERVICIOS DE COMUNICACIÓN SOCIAL Y PUBLICIDAD	199,204.40	0.87%
5.1.3.7	SERVICIOS DE TRASLADO Y VIÁTICOS	0.00	0.00%
5.1.3.8	SERVICIOS OFICIALES	0.00	0.00%
5.1.3.9	OTROS SERVICIOS GENERALES	576,135.00	2.50%
5.2	TRANSFERENCIAS, ASIGNACIONES, SUBSIDIOS Y OTRAS AYUDAS	0.00	
5.2.1	TRANSFERENCIAS INTERNAS Y ASIGNACIONES AL SECTOR PÚBLICO	0.00	0.00%
5.2.1.1	ASIGNACIONES AL SECTOR PÚBLICO	0.00	0.00%
5.2.1.2	TRANSFERENCIAS INTERNAS AL SECTOR PÚBLICO	0.00	0.00%
5.2.2	TRANSFERENCIAS AL RESTO DEL SECTOR PÚBLICO	0.00	0.00%
5.2.2.1	TRANSFERENCIAS A ENTIDADES PARAESTATALES	0.00	0.00%
5.2.2.2	TRANSFERENCIAS A ENTIDADES FEDERATIVAS	0.00	0.00%
	Y MUNICIPIOS		

57

199

**ORGANISMO OPERADOR DEL SERVICIO DE LIMPIA DEL
MUNICIPIO DE SAN PEDRO CHOLULA
NOTAS A LOS ESTADOS FINANCIEROS
DICIEMBRE DE 2024**

5.2.3	SUBSIDIOS Y SUBVENCIONES	0.00	0.00%
5.2.3.1	SUBSIDIOS	0.00	0.00%
5.2.3.2	SUBVENCIONES	0.00	0.00%
5.2.4	AYUDAS SOCIALES	0.00	0.00%
5.2.4.1	AYUDAS SOCIALES A PERSONAS	0.00	0.00%
5.2.4.2	BECAS	0.00	0.00%
5.2.4.3	AYUDAS SOCIALES A INSTITUCIONES	0.00	0.00%
5.2.4.4	AYUDAS SOCIALES POR DESASTRES NATURALES	0.00	0.00%
	Y OTROS SINIESTROS		
5.2.5	PENSIONES Y JUBILACIONES	0.00	0.00%
5.2.5.1	PENSIONES	0.00	0.00%
5.2.5.2	JUBILACIONES	0.00	0.00%
5.2.5.9	OTRAS PENSIONES Y JUBILACIONES	0.00	0.00%
5.2.6	TRANSFERENCIAS A FIDEICOMISOS, MANDATOS	0.00	0.00%
	Y CONTRATOS ANÁLOGOS		
5.2.6.1	TRANSFERENCIAS A FIDEICOMISOS, MANDATOS	0.00	0.00%
	Y CONTRATOS ANÁLOGOS AL GOBIERNO		
5.2.6.2	TRANSFERENCIAS A FIDEICOMISOS, MANDATOS	0.00	0.00%
	Y CONTRATOS ANÁLOGOS A ENTIDADES PARAESTATALES		
5.2.7	TRANSFERENCIAS A LA SEGURIDAD SOCIAL	0.00	0.00%
5.2.7.1	TRANSFERENCIAS POR OBLIGACIONES DE LEY	0.00	0.00%
5.2.8	DONATIVOS	0.00	0.00%
5.2.8.1	DONATIVOS A INSTITUCIONES SIN FINES DE	0.00	0.00%
	LUCRO		
5.2.8.2	DONATIVOS A ENTIDADES FEDERATIVAS Y MUNICIPIOS	0.00	0.00%
5.2.8.3	DONATIVOS A FIDEICOMISOS, MANDATOS Y	0.00	0.00%
	CONTRATOS ANÁLOGOS PRIVADOS		

200

**ORGANISMO OPERADOR DEL SERVICIO DE LIMPIA DEL
MUNICIPIO DE SAN PEDRO CHOLULA
NOTAS A LOS ESTADOS FINANCIEROS
DICIEMBRE DE 2024**

5.2.8.4	DONATIVOS A FIDEICOMISOS, MANDATOS Y CONTRATOS ANÁLOGOS ESTATALES	0.00	0.00%
5.2.8.5	DONATIVOS INTERNACIONALES	0.00	0.00%
5.2.9	TRANSFERENCIAS AL EXTERIOR	0.00	0.00%
5.2.9.1	TRANSFERENCIAS AL EXTERIOR A GOBIERNOS EXTRANJEROS Y ORGANISMOS INTERNACIONALES	0.00	0.00%
5.2.9.2	TRANSFERENCIAS AL SECTOR PRIVADO EXTERNO	0.00	0.00%
5.3	PARTICIPACIONES Y APORTACIONES	0.00	
5.3.1	PARTICIPACIONES	0.00	0.00%
5.3.1.1	PARTICIPACIONES DE LA FEDERACIÓN A ENTIDADES FEDERATIVAS Y MUNICIPIOS	0.00	0.00%
5.3.1.2	PARTICIPACIONES DE LAS ENTIDADES FEDERATIVAS A LOS MUNICIPIOS	0.00	0.00%
5.3.2	APORTACIONES	0.00	0.00%
5.3.2.1	APORTACIONES DE LA FEDERACIÓN A ENTIDADES FEDERATIVAS Y MUNICIPIOS	0.00	0.00%
5.3.2.2	APORTACIONES DE LAS ENTIDADES FEDERATIVAS A LOS MUNICIPIOS	0.00	0.00%
5.3.3	CONVENIOS	0.00	0.00%
5.3.3.1	CONVENIOS DE REASIGNACIÓN	0.00	0.00%
5.3.3.2	CONVENIOS DE DESCENTRALIZACIÓN Y OTROS	0.00	0.00%
5.4	INTERESES, COMISIONES Y OTROS GASTOS DE LA DEUDA PÚBLICA	0.00	
5.4.1	INTERESES DE LA DEUDA PÚBLICA	0.00	0.00%
5.4.1.1	INTERESES DE LA DEUDA PÚBLICA INTERNA	0.00	0.00%
5.4.1.2	INTERESES DE LA DEUDA PÚBLICA EXTERNA	0.00	0.00%
5.4.2	COMISIONES DE LA DEUDA PÚBLICA	0.00	0.00%
5.4.2.1	COMISIONES DE LA DEUDA PÚBLICA INTERNA	0.00	0.00%
5.4.2.2	COMISIONES DE LA DEUDA PÚBLICA EXTERNA	0.00	0.00%

59

201

**ORGANISMO OPERADOR DEL SERVICIO DE LIMPIA DEL
MUNICIPIO DE SAN PEDRO CHOLULA
NOTAS A LOS ESTADOS FINANCIEROS
DICIEMBRE DE 2024**

5.4.3	GASTOS DE LA DEUDA PÚBLICA	0.00	0.00%
5.4.3.1	GASTOS DE LA DEUDA PÚBLICA INTERNA	0.00	0.00%
5.4.3.2	GASTOS DE LA DEUDA PÚBLICA EXTERNA	0.00	0.00%
5.4.4	COSTO POR COBERTURAS	0.00	0.00%
5.4.4.1	COSTO POR COBERTURAS	0.00	0.00%
5.4.5	APOYOS FINANCIEROS	0.00	0.00%
5.4.5.1	APOYOS FINANCIEROS A INTERMEDIARIOS	0.00	0.00%
5.4.5.2	APOYO FINANCIEROS A AHORRADORES Y DEUDORES DEL SISTEMA FINANCIERO NACIONAL	0.00	0.00%
5.5	OTROS GASTOS Y PÉRDIDAS EXTRAORDINARIAS	14,187.65	
5.5.1	ESTIMACIONES, DEPRECIACIONES, DETERIOROS, OBSOLESCENCIAS Y AMORTIZACIONES	14,187.65	100.00%
5.5.1.1	ESTIMACIONES DE PÉRDIDA POR DETERIORO DE ACTIVOS CIRCULANTES	0.00	0.00%
5.5.1.2	ESTIMACIONES DE PÉRDIDA POR DETERIORO DE ACTIVOS NO CIRCULANTES	0.00	0.00%
5.5.1.3	DEPRECIACIÓN DE BIENES INMUEBLES	0.00	0.00%
5.5.1.4	DEPRECIACIÓN DE INFRAESTRUCTURA	0.00	0.00%
5.5.1.5	DEPRECIACIÓN DE BIENES MUEBLES	14,187.65	100.00%
5.5.1.6	DETERIORO DE BIENES	0.00	0.00%
5.5.1.7	AMORTIZACIÓN DE ACTIVOS INTANGIBLES	0.00	0.00%
5.5.1.8	DISMINUCIÓN DE BIENES POR PÉRDIDA U OBSOLESCENCIA	0.00	0.00%
5.5.2	PROVISIONES	0.00	0.00%
5.5.2.1	PROVISIONES DE PASIVOS A CORTO PLAZO	0.00	0.00%
5.5.2.2	PROVISIONES DE PASIVOS A LARGO PLAZO	0.00	0.00%
5.5.3	DISMINUCIONES DE INVENTARIOS	0.00	0.00%

59

**ORGANISMO OPERADOR DEL SERVICIO DE LIMPIA DEL
MUNICIPIO DE SAN PEDRO CHOLULA
NOTAS A LOS ESTADOS FINANCIEROS
DICIEMBRE DE 2024**

5.5.3.1	DISMINUCIONES DE INVENTARIOS DE MERCANCÍAS PARA VENTA	0.00	0.00%
5.5.3.2	DISMINUCIONES DE INVENTARIOS DE MERCANCÍAS TERMINADAS	0.00	0.00%
5.5.3.3	DISMINUCIONES DE INVENTARIOS DE MERCANCÍAS EN PROCESO DE ELABORACIÓN	0.00	0.00%
5.5.3.4	DISMINUCIONES DE INVENTARIOS DE MATERIAS PRIMAS, MATERIALES Y SUMINISTROS PARA PRODUCCIÓN	0.00	0.00%
5.5.3.5	DISMINUCIONES DE ALMACÉN DE MATERIALES Y SUMINISTROS DE CONSUMO	0.00	0.00%
5.5.9	OTROS GASTOS	0.00	0.00%
5.5.9.1	GASTOS DE EJERCICIOS ANTERIORES	0.00	0.00%
5.5.9.2	PÉRDIDAS POR RESPONSABILIDADES	0.00	0.00%
5.5.9.3	BONIFICACIONES Y DESCUENTOS OTORGADOS	0.00	0.00%
5.5.9.4	DIFERENCIAS POR TIPO DE CAMBIO NEGATIVAS	0.00	0.00%
5.5.9.5	DIFERENCIAS DE COTIZACIONES NEGATIVAS EN VALORES NEGOCIABLES	0.00	0.00%
5.5.9.6	RESULTADO POR POSICIÓN MONETARIA	0.00	0.00%
5.5.9.7	PÉRDIDAS POR PARTICIPACIÓN PATRIMONIAL	0.00	0.00%
5.5.9.8	DIFERENCIAS POR REESTRUCTURACIÓN DE DEUDA PÚBLICA NEGATIVAS	0.00	0.00%
5.5.9.9	OTROS GASTOS VARIOS	0.00	0.00%
5.6	INVERSIÓN PÚBLICA	0.00	
5.6.1	INVERSIÓN PÚBLICA NO CAPITALIZABLE	0.00	0.00%
5.6.1.1	CONSTRUCCIÓN EN BIENES NO CAPITALIZABLE	0.00	0.00%

203

**ORGANISMO OPERADOR DEL SERVICIO DE LIMPIA DEL
MUNICIPIO DE SAN PEDRO CHOLULA
NOTAS A LOS ESTADOS FINANCIEROS
DICIEMBRE DE 2024**

NOTAS AL ESTADO DE SITUACIÓN FINANCIERA

Activo

Efectivo y Equivalentes

Durante el periodo no se tienen Inversiones Temporales

Derechos a Recibir Efectivo y Equivalentes

ESF-02 CONTRIBUCIONES POR RECUPERAR:						
Cuenta	Nombre de la Cuenta	Monto	2023	2022	2021	2020
1.1.2.2	CUENTAS POR COBRAR A CORTO PLAZO	580,003.12	2,278,882.71	0.00	0.00	0.00
1.1.2.4	INGRESOS POR RECUPERAR A CORTO PLAZO	0.00	0.00	0.00	0.00	0.00
	TOTAL	580,003.12	2,278,882.71	0.00	0.00	0.00

ESF-03 CONTRIBUCIONES POR RECUPERAR CORTO PLAZO:						
Cuenta	Nombre de la Cuenta	Monto	90 días	180 días	365 días	365 días +
1.1.2.3	DEUDORES DIVERSOS POR COBRAR A CORTO PLAZO	6,208.06	146.38	0.00	0.00	6,061.68
1.1.2.5	DEUDORES POR ANTICIPOS DE TESORERÍA A CORTO PLAZO	0.00	0.00	0.00	0.00	0.00
1.1.3	DERECHOS A RECIBIR BIENES O SERVICIOS	0.00	0.00	0.00	0.00	0.00
1.1.3.1	ANTICIPO A PROVEEDORES POR ADQUISICIÓN DE BIENES Y PRESTACIÓN DE SERVICIOS A CORTO PLAZO	0.00	0.00	0.00	0.00	0.00
1.1.3.2	ANTICIPO A PROVEEDORES POR ADQUISICIÓN DE BIENES INMUEBLES Y MUEBLES A CORTO PLAZO	0.00	0.00	0.00	0.00	0.00
1.1.3.3	ANTICIPO A PROVEEDORES POR ADQUISICIÓN DE BIENES INTANGIBLES A CORTO PLAZO	0.00	0.00	0.00	0.00	0.00
1.1.3.4	ANTICIPO A CONTRATISTAS POR OBRAS PÚBLICAS A CORTO PLAZO	0.00	0.00	0.00	0.00	0.00
1.1.3.9	OTROS DERECHOS A RECIBIR BIENES O SERVICIOS A CORTO PLAZO	0.00	0.00	0.00	0.00	0.00
	TOTAL	6,208.06	146.38	0.00	0.00	6,061.68

Inventarios

El organismo no es una entidad productora de bienes

Almacén

59

204

**ORGANISMO OPERADOR DEL SERVICIO DE LIMPIA DEL
MUNICIPIO DE SAN PEDRO CHOLULA
NOTAS A LOS ESTADOS FINANCIEROS
DICIEMBRE DE 2024**

Cuenta	Nombre de la Cuenta	
1.1.5	ALMACENES	\$ 125,494.76
1.1.5.1	ALMACÉN DE MATERIALES Y SUMINISTROS DE CONSUMO	\$ 125,494.76
	TOTAL	\$125,494.76

Inversiones Financieras

El organismo no cuenta Fideicomisos

Bienes Muebles, Inmuebles e intangibles

A) Bienes Inmuebles, Infraestructura y Construcciones en Proceso.

Concepto	2024	2023
Terrenos	\$0.00	\$0.00
Edificios no Habitacionales	\$0.00	\$0.00
Construcciones en Proceso en Bienes de Dominio Público	\$0.00	\$0.00
Construcciones en Proceso en Bienes Propios	\$0.00	\$0.00
Otros Bienes Inmuebles	\$0.00	\$0.00

B) Bienes Muebles

Concepto	2024	2023
Bienes Muebles	\$3,675,720.35	3,661,355.03

Bienes Muebles, Intangibles y Depreciaciones

Se integra de la siguiente manera:

BIENES MUEBLES		
Concepto	2024	2023
Mobiliario y Equipo de Administración	\$731,489.78	\$731,489.78
Maquinaria, Otros Equipos y Herramientas	\$2,944,230.57	\$2,929,865.25
TOTAL	\$3,675,720.35	\$3,661,355.03

9

**ORGANISMO OPERADOR DEL SERVICIO DE LIMPIA DEL
MUNICIPIO DE SAN PEDRO CHOLULA
NOTAS A LOS ESTADOS FINANCIEROS
DICIEMBRE DE 2024**

DEPRECIACIONES, DETERIORO Y AMORTIZACIÓN ACUMULADA DE BIENES		
Concepto	2024	2023
Depreciación Acumulada de Bienes Muebles	\$368,495.48	\$272,017.98
Depreciación Acumulada de Maquinaria	1,188,589.78	\$846,210.42

De conformidad con los artículos 21, 22, 44, de la Ley General de Contabilidad Gubernamental, al Marco Conceptual de Contabilidad Gubernamental Apartado II. Sistema de Contabilidad Gubernamental, III Postulados Básicos de Contabilidad Gubernamental, V Cualidades de la Información Financiera a Producir, Reglas Específicas del Registro y Valoración del patrimonio, B Reglas Específicas del Registro y Valoración del Activo.

Otros Activos

Al 31 de diciembre 2024, El Organismo no cuenta con Otros Activos.

Pasivo

Pasivo Circulante

CUENTAS POR PAGAR

ESF-12 CUENTAS Y DOCUMENTOS POR PAGAR:						
Cuenta	Nombre de la Cuenta	Monto	90 días	180 días	365 días	365 días +
2.1.1	CUENTAS POR PAGAR A CORTO PLAZO	407,136.29	341,403.28	-0.41	1,912.18	63,821.24
2.1.1.1	SERVICIOS PERSONALES POR PAGAR A CORTO PLAZO	125,230.83	71,939.26	0	-4,502.69	57,794.26
2.1.1.2	PROVEEDORES POR PAGAR A CORTO PLAZO	0	0	0	0	0
2.1.1.3	CONTRATISTAS POR OBRAS PÚBLICAS POR PAGAR A CORTO PLAZO	0	0	0	0	0
2.1.1.4	PARTICIPACIONES Y APORTACIONES POR PAGAR A CORTO PLAZO	0	0	0	0	0
2.1.1.5	TRANSFERENCIAS OTORGADAS POR PAGAR A CORTO PLAZO	0	0	0	0	0
2.1.1.6	INTERESES, COMISIONES Y OTROS GASTOS DE LA DEUDA PÚBLICA	0	0	0	0	0
2.1.1.7	RETENCIONES Y CONTRIBUCIONES POR PAGAR A CORTO PLAZO	275,490.98	269,464.02	-0.41	3	6,024.37
2.1.1.8	DEVOLUCIONES DE LA LEY DE INGRESOS POR	0	0	0	0	0

69

ORGANISMO OPERADOR DEL SERVICIO DE LIMPIA DEL MUNICIPIO DE SAN PEDRO CHOLULA NOTAS A LOS ESTADOS FINANCIEROS DICIEMBRE DE 2024

Table with 7 columns: Account Code, Description, and 5 numerical columns. Rows include 'PAGAR A CORTO PLAZO', 'OTRAS CUENTAS POR PAGAR A CORTO PLAZO', 'DOCUMENTOS POR PAGAR A CORTO PLAZO', and 'TOTAL'.

Table with 5 columns: PASIVO, INICIAL, OCTUBRE, NOVIEMBRE, DICIEMBRE. Rows include 'SERVICIOS PERSONALES POR PAGAR A CORTO P', 'PROVEEDORES POR PAGAR A CORTO PLAZO', 'RETENCIONES Y CONTRIBUCIONES POR PAGAR A', and 'SUMA EL PASIVO'.

II) NOTAS AL ESTADO DE VARIACIÓN EN LA HACIENDA PÚBLICA.

Table titled 'VPH-01 PATRIMONIO CONTRIBUIDO:'. Columns: Cuenta, Nombre de la Cuenta, Monto. Rows: 3.1.1 APORTACIONES, 3.1.2 DONACIONES DE CAPITAL, 3.1.3 ACTUALIZACIÓN DE LA HACIENDA PÚBLICA/PATRIMONIO, TOTAL.

Table titled 'VPH-02 PATRIMONIO GENERADO:'. Columns: Cuenta, Nombre de la Cuenta, Monto. Rows: 3.2.1 RESULTADOS DEL EJERCICIO (AHORRO / DESAHORRO), 3.2.2 RESULTADOS DE EJERCICIOS ANTERIORES, 3.2.3 REVALÚOS, 3.2.3.1 REVALÚO DE BIENES INMUEBLES, 3.2.3.2 REVALÚO DE BIENES MUEBLES, 3.2.3.3 REVALÚO DE BIENES INTANGIBLES, 3.2.3.9 OTROS REVALÚOS, 3.2.4 RESERVAS.

Handwritten blue ink marks, possibly initials or a signature.

**ORGANISMO OPERADOR DEL SERVICIO DE LIMPIA DEL
MUNICIPIO DE SAN PEDRO CHOLULA
NOTAS A LOS ESTADOS FINANCIEROS
DICIEMBRE DE 2024**

3.2.4.1	RESERVAS DE PATRIMONIO	0
3.2.4.2	RESERVAS TERRITORIALES	0
3.2.4.3	RESERVAS POR CONTINGENCIAS	0
3.2.5	RECTIFICACIONES DE RESULTADOS DE EJERCICIOS ANTERIORES	0
3.2.5.1	CAMBIOS EN POLÍTICAS CONTABLES	0
3.2.5.2	CAMBIOS POR ERRORES CONTABLES	0
	TOTAL	300,000.00

III) NOTAS AL ESTADO DE FLUJO DE EFECTIVO

El análisis de los saldos inicial y final que figuran en la última parte del Estado de Flujo de Efectivo en la cuenta de efectivo y equivalente es como sigue:

EFE-01 FLUJO DE EFECTIVO:			
Concepto		2024	2023
1.1.1.1	EFFECTIVO	0	0
1.1.1.2	BANCOS/TESORERÍA	338,808.59	1,098,556.56
1.1.1.3	BANCOS/DEPENDENCIAS Y OTROS	0	0
1.1.1.4	INVERSIONES TEMPORALES (HASTA 3 MESES)	0	0
1.1.1.5	FONDOS CON AFECTACIÓN ESPECÍFICA	0	0
1.1.1.6	DEPÓSITOS DE FONDOS DE TERCEROS EN GARANTÍA Y/O ADMINISTRACIÓN	0	0
1.1.1.9	ÓTROS EFECTIVOS Y EQUIVALENTES	0	0
1.1.1	TOTAL	338,808.59	1,098,556.56

EFE-02 ADQUISICIONES DE ACTIVIDADES DE INVERSIÓN EFECTIVAMENTE PAGADAS:			
Concepto		2024	2023
1.2.3	BIENES INMUEBLES, INFRAESTRUCTURA Y CONSTRUCCIONES EN PROCESO	0	0
1.2.3.1	TERRENOS	0	0
1.2.3.2	VIVIENDAS	0	0
1.2.3.3	EDIFICIOS NO HABITACIONALES	0	0
1.2.3.4	INFRAESTRUCTURA CONSTRUCCIONES EN PROCESO EN	0	0
1.2.3.5	BIENES DE DOMINIO PÚBLICO	0	0

**ORGANISMO OPERADOR DEL SERVICIO DE LIMPIA DEL
MUNICIPIO DE SAN PEDRO CHOLULA
NOTAS A LOS ESTADOS FINANCIEROS
DICIEMBRE DE 2024**

1.2.3.6	CONSTRUCCIONES EN PROCESO EN BIENES PROPIOS	0	0
1.2.3.9	OTROS BIENES INMUEBLES	0	0
1.2.4	BIENES MUEBLES MOBILIARIO Y EQUIPO DE ADMINISTRACIÓN	0	0
1.2.4.1	MOBILIARIO Y EQUIPO EDUCACIONAL Y RECREATIVO	0	0
1.2.4.2	EQUIPO E INSTRUMENTAL MÉDICO Y DE LABORATORIO	0	0
1.2.4.3	VEHÍCULOS Y EQUIPO DE TRANSPORTE	0	0
1.2.4.4	EQUIPO DE DEFENSA Y SEGURIDAD	0	0
1.2.4.5	MAQUINARIA, OTROS EQUIPOS Y HERRAMIENTAS	0	0
1.2.4.6	COLECCIONES, OBRAS DE ARTE Y OBJETOS VALIOSOS	0	0
1.2.4.7	ACTIVOS BIOLÓGICOS	0	0
1.2.4.8	ACTIVOS INTANGIBLES	0	0
1.2.5	ACTIVOS INTANGIBLES	0	0
1.2.5.1	SOFTWARE	0	0
1.2.5.2	PATENTES, MARCAS Y DERECHOS	0	0
1.2.5.3	CONCESIONES Y FRANQUICIAS	0	0
1.2.5.4	LICENCIAS	0	0
1.2.5.9	OTROS ACTIVOS INTANGIBLES	0	0
	TOTAL DE APLICACIÓN DE EFECTIVO POR ACTIVIDADES DE INVERSIÓN	0	0

EFE-03 CONCILIACIÓN DE LOS FLUJOS DE EFECTIVO NETOS DE LAS ACTIVIDADES DE OPERACIÓN:

Concepto	2024	2023
3.2.1 RESULTADOS DEL EJERCICIO (AHORRO / DESAHORRO)	300,000.00	-320,690.92
(+) MOVIMIENTOS DE PARTIDAS QUE NO AFECTAN AL EFECTIVO	0	3,508,763.97
5.4 INTERESES, COMISIONES Y OTROS GASTOS DE LA DEUDA PÚBLICA	0	0
5.5 OTROS GASTOS Y PÉRDIDAS EXTRAORDINARIAS	0	706,893.27
5.6 INVERSIÓN PÚBLICA	0	0
2.1.1 INCREMENTOS EN CUENTAS POR PAGAR DE ACTIVIDADES DE OPERACIÓN	0	2,801,870.70
(-) MOVIMIENTOS DE PARTIDAS QUE NO AFECTAN AL EFECTIVO	0	2,343,180.00
4.x INGRESOS DE OPERACIÓN NO PRESUPUESTARIA	0	0
1x,5x GASTOS DE OPERACIÓN NO CONTABLES	0	64,300.41

5
9

**ORGANISMO OPERADOR DEL SERVICIO DE LIMPIA DEL
MUNICIPIO DE SAN PEDRO CHOLULA
NOTAS A LOS ESTADOS FINANCIEROS
DICIEMBRE DE 2024**

1.1.2	INCREMENTOS EN CUENTAS POR COBRAR DE ACTIVIDADES DE OPERACIÓN	0	2,278,879.59
	(=) FLUJOS DE EFECTIVO NETOS DE LAS	300,000.00	844,893.05

IV) CONCILIACIONES ENTRE LOS INGRESOS PRESUPUESTALES Y CONTABLES, ASÍ
CONCILIACIÓN ENTRE LOS INGRESOS PRESUPUESTARIOS Y CONTABLES:

Concepto		2024
1. Total de Ingresos Presupuestarios		300,000.00
2. Más ingresos contables no presupuestarios		0.00
2.1	INGRESOS FINANCIEROS	0.00
2.2	INCREMENTO POR VARIACIÓN DE INVENTARIOS	0.00
2.3	DISMINUCIÓN DEL EXCESO DE ESTIMACIONES POR PÉRDIDA O DETERIORO U OBSOLESCENCIA	0.00
2.4	DISMINUCIÓN DEL EXCESO DE PROVISIONES	0.00
2.5	OTROS INGRESOS Y BENEFICIOS VARIOS	0.00
2.6	OTROS INGRESOS CONTABLES NO PRESUPUESTARIOS	0.00
3. Menos ingresos presupuestarios no contables		0.00
3.1	APROVECHAMIENTOS PATRIMONIALES	0.00
3.2	INGRESOS DERIVADOS DE FINANCIAMIENTOS	0.00
3.3	OTROS INGRESOS PRESUPUESTARIOS NO CONTABLES	0.00
4. Total de Ingresos Contables (4 = 1 + 2 - 3)		300,000.00
1. Total de egresos presupuestarios		0.00
2. Menos egresos presupuestarios no contables		0.00
2.1	MATERIAS PRIMAS Y MATERIALES DE PRODUCCIÓN Y COMERCIALIZACIÓN	0.00
2.2	MATERIALES Y SUMINISTROS	0.00
2.3	MOBILIARIO Y EQUIPO DE ADMINISTRACIÓN	0.00
2.4	MOBILIARIO Y EQUIPO EDUCACIONAL Y RECREATIVO	0.00
2.5	EQUIPO E INSTRUMENTAL MÉDICO Y DE LABORATORIO	0.00
2.6	VEHÍCULOS Y EQUIPO DE TRANSPORTE	0.00
2.7	EQUIPO DE DEFENSA Y SEGURIDAD	0.00
2.8	MAQUINARIA, OTROS EQUIPOS Y HERRAMIENTAS	0.00
2.9	ACTIVOS BIOLÓGICOS	0.00
2.10	BIENES INMUEBLES	0.00
2.11	ACTIVOS INTANGIBLES	0.00
2.12	OBRA PÚBLICA EN BIENES DE DOMINIO PÚBLICO	0.00
2.13	OBRA PÚBLICA	0.00
2.14	ACCIONES Y PARTICIPACIONES DE CAPITAL	0.00
2.15	COMPRA DE TÍTULOS Y VALORES	0.00
2.16	CONCESIÓN DE PRÉSTAMOS	0.00
2.17	INVERSIONES EN FIDEICOMISOS, MANDATOS Y OTROS ANÁLOGOS	0.00
2.18	PROVISIONES PARA CONTINGENCIAS Y OTRAS EROGACIONES ESPECIALES	0.00
2.19	AMORTIZACIÓN DE LA DEUDA PÚBLICA	0.00
2.20	ADEUDOS DE EJERCICIOS FISCALES ANTERIORES (ADEFAS)	0.00
2.21	OTROS EGRESOS PRESUPUESTARIOS NO CONTABLES	0.00

COMO ENTRE LOS INGRESOS PRESUPUESTARIOS Y LOS GASTOS CONTABLE

210

**ORGANISMO OPERADOR DEL SERVICIO DE LIMPIA DEL
MUNICIPIO DE SAN PEDRO CHOLULA
NOTAS A LOS ESTADOS FINANCIEROS
DICIEMBRE DE 2024**

	3. Más gastos contables no presupuestarios	0.00
3.1	ESTIMACIONES, DEPRECIACIONES, DETERIOROS, OBSOLESCENCIAS Y AMORTIZACIONES	0.00
3.2	PROVISIONES	0.00
3.3	DISMINUCIONES DE INVENTARIOS	0.00
3.4	OTROS GASTOS	0.00
3.5	INVERSIÓN PÚBLICA	0.00
3.6	MATERIALES Y SUMINISTROS	0.00
3.7	OTROS GASTOS CONTABLES NO PRESUPUESTARIOS	0.00
	4. Total de Gastos Contables (4 = 1 - 2 + 3)	0.00

c) NOTAS DE MEMORIAS (CUENTAS DE ORDEN)

Las cuentas de orden se utilizan para registrar movimientos de valores que no afecten o modifiquen el balance del ente contable, sin embargo, su incorporación en libros es necesaria con fines de recordatorio contable, de control y en general sobre los aspectos administrativos, o bien, para consignar sus derechos o responsabilidades contingentes que puedan, o no, presentarse en el futuro.

Las cuentas que se manejan para efectos de estas Notas son las siguientes:

Cuentas de Orden Contables y Presupuestarias:

Contables:

MEM-01 CUENTAS DE ORDEN CONTABLES:						
Cuent	Nombre de la Cuenta	Saldo Inicial	Cargos	Abonos	Saldo Final	
7	CUENTAS DE ORDEN CONTABLES	0	0	0	0	0
7.1	VALORES	0	0	0	0	0
7.1.1	VALORES EN CUSTODIA	0	0	0	0	0
7.1.2	CUSTODIA DE VALORES	0	0	0	0	0
7.1.3	INSTRUMENTOS DE CRÉDITO PRESTADOS A	0	0	0	0	0
7.1.4	FORMADORES DE MERCADO PRÉSTAMO DE INSTRUMENTOS DE CRÉDITO A	0	0	0	0	0

95

211

**ORGANISMO OPERADOR DEL SERVICIO DE LIMPIA DEL
MUNICIPIO DE SAN PEDRO CHOLULA
NOTAS A LOS ESTADOS FINANCIEROS
DICIEMBRE DE 2024**

	FORMADORES DE MERCADO Y SU GARANTÍA				
7.1.5	INSTRUMENTOS DE CRÉDITO RECIBIDOS EN GARANTÍA DE LOS FORMADORES DE MERCADO	0	0	0	0
7.1.6	GARANTÍA DE CRÉDITOS RECIBIDOS DE LOS FORMADORES DE MERCADO	0	0	0	0
7.2	EMISIÓN DE OBLIGACIONES	0	0	0	0
7.2.1	AUTORIZACIÓN PARA LA EMISIÓN DE BONOS, TÍTULOS Y VALORES DE LA DEUDA PÚBLICA INTERNA	0	0	0	0
7.2.2	AUTORIZACIÓN PARA LA EMISIÓN DE BONOS, TÍTULOS Y VALORES DE LA DEUDA PÚBLICA EXTERNA	0	0	0	0
7.2.3	EMISIONES AUTORIZADAS DE LA DEUDA PÚBLICA INTERNA Y EXTERNA	0	0	0	0
7.2.4	SUSCRIPCIÓN DE CONTRATOS DE PRÉSTAMOS Y OTRAS OBLIGACIONES DE LA DEUDA PÚBLICA INTERNA	0	0	0	0
7.2.5	SUSCRIPCIÓN DE CONTRATOS DE PRÉSTAMOS Y OTRAS OBLIGACIONES DE LA DEUDA PÚBLICA EXTERNA	0	0	0	0
7.2.6	CONTRATOS DE PRÉSTAMOS Y OTRAS OBLIGACIONES DE LA DEUDA PÚBLICA INTERNA Y EXTERNA	0	0	0	0
7.3	AVALES Y GARANTÍAS	0	0	0	0
7.3.1	AVALES AUTORIZADOS	0	0	0	0
7.3.2	AVALES FIRMADOS	0	0	0	0
7.3.3	FIANZAS Y GARANTÍAS RECIBIDAS POR DEUDAS A COBRAR	0	0	0	0
7.3.4	FIANZAS Y GARANTÍAS RECIBIDAS	0	0	0	0
7.3.5	FIANZAS OTORGADAS PARA RESPALDAR OBLIGACIONES NO FISCALES DEL GOBIERNO	0	0	0	0
7.3.6	FIANZAS OTORGADAS DEL GOBIERNO PARA	0	0	0	0

95

ORGANISMO OPERADOR DEL SERVICIO DE LIMPIA DEL
MUNICIPIO DE SAN PEDRO CHOLULA
NOTAS A LOS ESTADOS FINANCIEROS
DICIEMBRE DE 2024

	RESPALDAR OBLIGACIONES NO FISCALES				
7.4	JUICIOS	0	0	0	0
7.4.1	DEMANDAS JUDICIALES EN PROCESO DE RESOLUCIÓN	0	0	0	0
7.4.2	RESOLUCIÓN DE DEMANDAS EN PROCESO JUDICIAL	0	0	0	0
7.5	INVERSIÓN MEDIANTE PROYECTOS PARA PRESTACIÓN DE SERVICIOS (PPS) Y SIMILARES	0	0	0	0
7.5.1	CONTRATOS PARA INVERSIÓN MEDIANTE PROYECTOS PARA PRESTACIÓN DE SERVICIOS (PPS) Y SIMILARES	0	0	0	0
7.5.2	INVERSIÓN PÚBLICA CONTRATADA MEDIANTE PROYECTOS PARA PRESTACIÓN DE SERVICIOS (PPS) Y SIMILARES	0	0	0	0
7.6	BIENES CONCESIONADOS O EN COMODATO	0	0	0	0
7.6.1	BIENES BAJO CONTRATO EN CONCESIÓN	0	0	0	0
7.6.2	CONTRATO DE CONCESIÓN POR BIENES	0	0	0	0
7.6.3	BIENES BAJO CONTRATO EN COMODATO	0	0	0	0
7.6.4	CONTRATO DE COMODATO POR BIENES	0	0	0	0
7.7	OTRAS CUENTAS DE ORDEN	0	0	0	0
7.7.1	OTRAS CUENTAS DE ORDEN	0	0	0	0
7.X	BIENES ARQUEOLÓGICOS, ARTÍSTICOS E HISTÓRICOS	0	0	0	0
7.X.1	BIENES ARQUEOLÓGICOS EN CUSTODIA	0	0	0	0
7.X.2	CUSTODIA DE BIENES ARQUEOLÓGICOS	0	0	0	0
7.X.3	BIENES ARTÍSTICOS EN CUSTODIA	0	0	0	0
7.X.4	CUSTODIA DE BIENES ARTÍSTICOS	0	0	0	0
7.X.5	BIENES HISTÓRICOS EN CUSTODIA	0	0	0	0
7.X.6	CUSTODIA DE BIENES HISTÓRICOS	0	0	0	0

75

ORGANISMO OPERADOR DEL SERVICIO DE LIMPIA DEL
MUNICIPIO DE SAN PEDRO CHOLULA
NOTAS A LOS ESTADOS FINANCIEROS
DICIEMBRE DE 2024


Presupuestarias:

MEM-02 CUENTAS DE ORDEN PRESUPUESTARIAS DE INGRESOS:


Concepto	2024	Característica
8.1.1 LEY DE INGRESOS ESTIMADA	0	Saldo
8.1.2 LEY DE INGRESOS POR EJECUTAR	0	Saldo
8.1.3 MODIFICACIONES A LA LEY DE INGRESOS ESTIMADA	0	Saldo
8.1.4 LEY DE INGRESOS DEVENGADA	0	Abonos
8.1.5 LEY DE INGRESOS RECAUDADA	0	Abonos

MEM-03 CUENTAS DE ORDEN PRESUPUESTARIAS DE EGRESOS:

Concepto	2024	Característica
8.2.1 PRESUPUESTO DE EGRESOS APROBADO	0	Saldo
8.2.2 PRESUPUESTO DE EGRESOS POR EJERCER	0	Saldo
8.2.3 MODIFICACIONES AL PRESUPUESTO DE EGRESOS APROBADO	0	Saldo
8.2.4 PRESUPUESTO DE EGRESOS COMPROMETIDO	0	Cargos
8.2.5 PRESUPUESTO DE EGRESOS DEVENGADO	0	Cargos
8.2.6 PRESUPUESTO DE EGRESOS EJERCIDO	0	Cargos
8.2.7 PRESUPUESTO DE EGRESOS PAGADO	0	Cargos



C. RUBÍ VÁZQUEZ VÁZQUEZ
ENCARGADA DEL DESPACHO



C. ANGELICA ELIZETH BENAVIDES GONZÁLEZ
DIRECTORA ADMINISTRATIVA

214



ORGANISMO OPERADOR DEL SERVICIO DE LIMPIA
 DEL MUNICIPIO DE SAN PEDRO CHOLULA
 BALANCE PRESUPUESTARIO - LDF (F4)
 Del 1 de Enero al 31 de Diciembre de 2024
 (PESOS)

Concepto	Estimado/ Aprobado	Devengado	Recaudado/ Pagado
A. Ingresos Totales (A=A1+A2+A3)	47,249,077.20	49,396,411.80	44,557,706.98
A1. Ingresos de Libre Disposición	47,249,077.20	49,396,411.80	44,557,706.98
A2. Transferencias Federales Etiquetadas	0.00	0.00	0.00
A3. Financiamiento Neto	0.00	0.00	0.00
B. Egresos Presupuestarios (B=B1+B2)	47,249,077.09	49,396,411.80	44,512,897.87
B1. Gasto No Etiquetado (sin incluir Amortización de la Deuda Pública)	47,249,077.09	49,396,411.80	44,512,897.87
B2. Gasto Etiquetado (sin incluir Amortización de la Deuda Pública)	0.00	0.00	0.00
C. Remanentes del Ejercicio Anterior (C=C1+C2)		0.00	0.00
C1. Remanentes de Libre Disposición aplicados en el periodo		0.00	0.00
C2. Remanentes de Transferencias Federales Etiquetadas aplicados en el periodo		0.00	0.00
I. Balance Presupuestario (I=A-B+C)	0.11	0.00	44,809.11
II. Balance Presupuestario sin Financiamiento Neto (II=I-A3)	0.11	0.00	44,809.11
III. Balance Presupuestario sin Financiamiento Neto y sin Remanentes del Ejercicio Anterior (III=II-C)	0.11	0.00	44,809.11

Concepto	Aprobado	Devengado	Pagado
E. Intereses, Comisiones y Gastos de la Deuda (E=E1+E2)	0.00	0.00	0.00
E1. Intereses, Comisiones y Gastos de la Deuda con Gasto No Etiquetado	0.00	0.00	0.00
E2. Intereses, Comisiones y Gastos de la Deuda con Gasto Etiquetado	0.00	0.00	0.00
IV. Balance Primario (IV=III-E)	0.11	0.00	44,809.11

Concepto	Estimado/ Aprobado	Devengado	Recaudado/ Pagado
F. Financiamiento (F=F1+F2)	0.00	0.00	0.00
F1. Financiamiento con Fuente de Pago de Ingresos de Libre Disposición	0.00	0.00	0.00
F2. Financiamiento con Fuente de Pago de Transferencias Federales Etiquetadas	0.00	0.00	0.00
G. Amortización de la Deuda (G=G1+G2)	0.00	0.00	0.00
G1. Amortización de la Deuda Pública con Gasto No Etiquetado	0.00	0.00	0.00
G2. Amortización de la Deuda Pública con Gasto Etiquetado	0.00	0.00	0.00
A3. Financiamiento Neto (A3=F-G)	0.00	0.00	0.00

Concepto	Estimado/ Aprobado	Devengado	Recaudado/ Pagado
A1. Ingresos de Libre Disposición	47,249,077.20	49,396,411.80	44,557,706.98

A3.1. Financiamiento Neto con Fuente de Pago de Ingresos de Libre Disposición (A3.1=F1-G1)	0.00	0.00	0.00
F1. Financiamiento con Fuente de Pago de Ingresos de Libre Disposición	0.00	0.00	0.00
G1. Amortización de la Deuda Pública con Gasto No Etiquetado	0.00	0.00	0.00
B1. Gasto No Etiquetado (sin incluir Amortización de la Deuda Pública)	47,249,077.09	49,396,411.80	44,512,897.87
C1. Remanentes de Ingresos de Libre Disposición aplicados en el periodo)		0.00	0.00
V. Balance Presupuestario de Recursos Disponibles (V=A1+A3.1-B1+C1)	0.11	0.00	44,809.11
VI. Balance Presupuestario de Recursos Disponibles sin Financiamiento Neto (VI=V-A3.1)	0.11	0.00	44,809.11
A2. Transferencias Federales Etiquetadas	0.00	0.00	0.00
A3.2. Financiamiento Neto con Fuente de Pago de Transferencias Federales Etiquetadas (A3.2=F2-G2)	0.00	0.00	0.00
F2. Financiamiento con Fuente de Pago de Transferencias Federales Etiquetadas	0.00	0.00	0.00
G2. Amortización de la Deuda Pública con Gasto Etiquetado	0.00	0.00	0.00
B2. Gasto Etiquetado (sin incluir Amortización de la Deuda Pública)	0.00	0.00	0.00
C2. Remanentes de Transferencias Federales Etiquetadas aplicados en el periodo)		0.00	0.00
VII. Balance Presupuestario de Recursos Etiquetados (VII=A2+A3.2-B2+C2)	0.00	0.00	0.00
VIII. Balance Presupuestario de Recursos Etiquetados sin Financiamiento Neto (VIII=VII-A3.2)	0.00	0.00	0.00

Bajo protesta de decir verdad declaramos que los datos anotados en el formato son correctos y son responsabilidad del emisor.

C. RUBI VAZQUEZ VAZQUEZ
ENCARGADA DEL DESPACHO

C. ANGELICA ELIZETH BENAVIDES GONZALEZ
DIRECTORA ADMINISTRATIVA



**ORGANISMO OPERADOR DEL SERVICIO DE LIMPIA
DEL MUNICIPIO DE SAN PEDRO CHOLULA
ESTADO ANALÍTICO DE INGRESOS DETALLADO - LDF (F5)
Del 1 de Enero al 31 de Diciembre de 2024
(PESOS)**

Concepto	Estimado	Ampliaciones/ Reducciones	Modificado	Devengado	Recaudado	Diferencia
Ingresos de Libre Disposición						
A. Impuestos	0.00	0.00	0.00	0.00	0.00	0.00
B. Cuotas y Aportaciones de Seguridad Social	0.00	0.00	0.00	0.00	0.00	0.00
C. Contribuciones de Mejoras	0.00	0.00	0.00	0.00	0.00	0.00
D. Derechos	0.00	0.00	0.00	0.00	0.00	0.00
E. Productos	0.00	6,914.33	6,914.33	6,914.33	6,914.33	6,914.33
F. Aprovechamientos	0.00	0.00	0.00	0.00	0.00	0.00
G. Ingresos por Venta de Bienes y Prestación de Servicios	0.00	0.00	0.00	0.00	0.00	0.00
H. Participaciones (H=h1+h2+h3+h4+h5+h6+h7+h8+h9+h10+h11)	0.00	0.00	0.00	0.00	0.00	0.00
h1) Fondo General de Participaciones	0.00	0.00	0.00	0.00	0.00	0.00
h2) Fondo de Fomento Municipal	0.00	0.00	0.00	0.00	0.00	0.00
h3) Fondo de Fiscalización y Recaudación	0.00	0.00	0.00	0.00	0.00	0.00
h4) Fondo de Compensación	0.00	0.00	0.00	0.00	0.00	0.00
h5) Fondo de Extracción de Hidrocarburos	0.00	0.00	0.00	0.00	0.00	0.00
h6) Impuesto Especial Sobre Producción y Servicios	0.00	0.00	0.00	0.00	0.00	0.00
h7) 0.136% de la Recaudación Federal Participativa	0.00	0.00	0.00	0.00	0.00	0.00
h8) 3.17% Sobre Extracción de Petróleo	0.00	0.00	0.00	0.00	0.00	0.00
h9) Gasolinas y Diésel	0.00	0.00	0.00	0.00	0.00	0.00
h10) Fondo del Impuesto Sobre la Renta	0.00	0.00	5.98	0.00	0.00	0.00
h11) Fondo de Estabilización de los Ingresos de las Entidades Federativas	0.00	0.00	0.00	0.00	0.00	0.00
I. Incentivos Derivados de la Colaboración Fiscal (I=i1+i2+i3+i4+i5)	0.00	0.00	0.00	0.00	0.00	0.00
i1) Tenencia o Uso de Vehículos	0.00	0.00	0.00	0.00	0.00	0.00
i2) Fondo de Compensación ISAN	0.00	0.00	0.00	0.00	0.00	0.00
i3) Impuesto Sobre Automóviles Nuevos	0.00	0.00	0.00	0.00	0.00	0.00
i4) Fondo de Compensación de Rescos-Intermedios	0.00	0.00	0.00	0.00	0.00	0.00
i5) Otros Incentivos Económicos	0.00	0.00	0.00	0.00	0.00	0.00
J. Transferencias y Asignaciones	47,249,077.20	2,150,758.53	49,399,835.73	49,389,497.47	44,550,792.65	-2,698,284.55
K. Convenios	0.00	0.00	0.00	0.00	0.00	0.00
k1) Otros Convenios y Subsidios	0.00	0.00	0.00	0.00	0.00	0.00
L. Otros Ingresos de Libre Disposición (L=l1+l2)	0.00	0.00	0.00	0.00	0.00	0.00
l1) Participaciones en Ingresos Locales	0.00	0.00	0.00	0.00	0.00	0.00
l2) Otros Ingresos de Libre Disposición	0.00	0.00	0.00	0.00	0.00	0.00
I. Total de Ingresos de Libre Disposición (I=A+B+C+D+E+F+G+H+I+J+K+L)	47,249,077.20	2,157,672.86	49,406,750.06	49,396,411.80	44,557,706.98	-2,691,370.22
Ingresos Excedentes de Ingresos de Libre Disposición						0.00

Concepto	Estimado	Ampliaciones/ Reducciones	Modificado	Devengado	Recaudado	Diferencia
Transferencias Federales Etiquetadas						
A. Aportaciones (A=a1+a2+a3+a4+a5+a6+a7+a8)	0.00	0.00	0.00	0.00	0.00	0.00
a1) Fondo de Aportaciones para la Nómina Educativa y Gasto Operativo	0.00	0.00	0.00	0.00	0.00	0.00
a2) Fondo de Aportaciones para los Servicios de Salud	0.00	0.00	0.00	0.00	0.00	0.00
a3) Fondo de Aportaciones para la Infraestructura Social	0.00	0.00	0.00	0.00	0.00	0.00
a4) Fondo de Aportaciones para el Fortalecimiento de los Municipios y de las Demarcaciones Territoriales del Distrito Federal	0.00	0.00	0.00	0.00	0.00	0.00
a5) Fondo de Aportaciones Múltiples	0.00	0.00	0.00	0.00	0.00	0.00
a6) Fondo de Aportaciones para la Educación Tecnológica y de Adultos	0.00	0.00	0.00	0.00	0.00	0.00
a7) Fondo de Aportaciones para la Seguridad Pública de los Estados y del Distrito Federal	0.00	0.00	0.00	0.00	0.00	0.00
a8) Fondo de Aportaciones para el Fortalecimiento de las Entidades Federativas	0.00	0.00	0.00	0.00	0.00	0.00
B. Convenios (B=b1+b2+b3+b4)	0.00	0.00	0.00	0.00	0.00	0.00
b1) Convenios de Protección Social en Salud	0.00	0.00	0.00	0.00	0.00	0.00
b2) Convenios de Descentralización	0.00	0.00	0.00	0.00	0.00	0.00
b3) Convenios de Reasignación	0.00	0.00	0.00	0.00	0.00	0.00
b4) Otros Convenios y Subsidios	0.00	0.00	0.00	0.00	0.00	0.00
C. Fondos Distintos de Aportaciones (C=c1+c2)	0.00	0.00	0.00	0.00	0.00	0.00
c1) Fondo para Entidades Federativas y Municipios Productores de Hidrocarburos	0.00	0.00	0.00	0.00	0.00	0.00
c2) Fondo Minero	0.00	0.00	0.00	0.00	0.00	0.00
D. Transferencias, Asignaciones, Subsidios y Subvenciones, y Pensiones y Jub	0.00	0.00	0.00	0.00	0.00	0.00
E. Otras Transferencias Federales Etiquetadas	0.00	0.00	0.00	0.00	0.00	0.00
II. Total de Transferencias Federales Etiquetadas (II = A + B + C + D + E)	0.00	0.00	0.00	0.00	0.00	0.00
III. Ingresos Derivados de Financiamientos (III = A)	0.00	0.00	0.00	0.00	0.00	0.00
A. Ingresos Derivados de Financiamientos	0.00	0.00	0.00	0.00	0.00	0.00
IV. Total de Ingresos (IV = I + II + III)	47,249,077.20	2,157,672.86	49,406,750.06	49,396,411.80	44,557,706.98	-2,691,370.22
Datos Informativos						
1. Ingresos Derivados de Financiamientos con Fuente de Pago de Ingresos de Libre Disposición	0.00	0.00	0.00	0.00	0.00	0.00
2. Ingresos Derivados de Financiamientos con Fuente de Pago de Transferencias Federales Etiquetadas	0.00	0.00	0.00	0.00	0.00	0.00
3. Ingresos Derivados de Financiamientos (3 = 1 + 2)	0.00	0.00	0.00	0.00	0.00	0.00

Bajo protesta de decir verdad declaramos que los datos anotados en el formato son correctos y son responsabilidad del emisor.

[Handwritten signature]

C. RUBIVA MUÑOZ QUIJIZ
ENCARGADA DEL DESPACHO

[Handwritten signature]

C. ANGÉLICA ELIRETH HERNÁNDEZ GONZÁLEZ
DIRECTORA ADMINISTRATIVA



ORGANISMO OPERADOR DEL SERVICIO DE LIMPIA DEL MUNICIPIO DE SAN PEDRO CHOLULLA ESTADO ANALÍTICO DEL EJERCICIO DEL PRESUPUESTO DE EGRESOS DETALLADO - LDF (P6a) (CLASIFICACION POR OBJETO DEL GASTO) Del 1 de Enero al 31 de Diciembre de 2024 (PESOS)

Table with columns: Concepto, Aprobado, Ampliaciones/Reducciones, Modificado, Devengado, Pagado, Subejercicio. Rows include categories like Gasto No Etiquetado, Servicios Personales, Materiales y Suministros, Servicios Generales, Transferencias, Inversiones, and Deuda Pública.

Handwritten signature or initials in blue ink.

b2) Alimentos y Utensilios	0.00	0.00	0.00	0.00	0.00	0.00
b3) Materias Primas y Materiales de Producción y Comercialización	0.00	0.00	0.00	0.00	0.00	0.00
b4) Materiales y Artículos de Construcción y de Reparación	0.00	0.00	0.00	0.00	0.00	0.00
b5) Productos Químicos, Farmacéuticos y de Laboratorio	0.00	0.00	0.00	0.00	0.00	0.00
b6) Combustibles, Lubrificantes y Aditivos	0.00	0.00	0.00	0.00	0.00	0.00
b7) Vestuario, Blancos, Prendas de Protección y Artículos Deportivos	0.00	0.00	0.00	0.00	0.00	0.00
b8) Materiales y Suministros Para Seguridad	0.00	0.00	0.00	0.00	0.00	0.00
b9) Herramientas, Refacciones y Accesorios Menores	0.00	0.00	0.00	0.00	0.00	0.00
C. Transferencias Generales (C=c1+c2+c3+c4+c5+c6+c7+c8+c9)	0.00	0.00	0.00	0.00	0.00	0.00
c1) Servicios Básicos	0.00	0.00	0.00	0.00	0.00	0.00
c2) Servicios de Arrendamiento	0.00	0.00	0.00	0.00	0.00	0.00
c3) Servicios Profesionales, Científicos, Técnicos y Otros Servicios	0.00	0.00	0.00	0.00	0.00	0.00
c4) Servicios Financieros, Bancarios y Comerciales	0.00	0.00	0.00	0.00	0.00	0.00
c5) Servicios de Instalación, Reparación, Mantenimiento y Conservación	0.00	0.00	0.00	0.00	0.00	0.00
c6) Servicios de Comunicación Social y Publicidad	0.00	0.00	0.00	0.00	0.00	0.00
c7) Servicios de Traslado y Viajes	0.00	0.00	0.00	0.00	0.00	0.00
c8) Servicios Oficiales	0.00	0.00	0.00	0.00	0.00	0.00
c9) Otros Servicios Generales	0.00	0.00	0.00	0.00	0.00	0.00
D. Transferencias, Asignaciones, Subsidios y Otras Ayudas [D=d1+d2+d3+d4+d5+d6+d7+d8+d9]	0.00	0.00	0.00	0.00	0.00	0.00
d1) Transferencias Internas y Asignaciones al Sector Público	0.00	0.00	0.00	0.00	0.00	0.00
d2) Transferencias al Resto del Sector Público	0.00	0.00	0.00	0.00	0.00	0.00
d3) Subsidios y Subvenciones	0.00	0.00	0.00	0.00	0.00	0.00
d4) Ayudas Sociales	0.00	0.00	0.00	0.00	0.00	0.00
d5) Pensiones y Jubilaciones	0.00	0.00	0.00	0.00	0.00	0.00
d6) Transferencias a Fideicomisos, Mandatos y Otros Análogos	0.00	0.00	0.00	0.00	0.00	0.00
d7) Transferencias a la Seguridad Social	0.00	0.00	0.00	0.00	0.00	0.00
d8) Donativos	0.00	0.00	0.00	0.00	0.00	0.00
d9) Transferencias al Exterior	0.00	0.00	0.00	0.00	0.00	0.00
E. Bienes Muebles, Inmuebles e Intangibles (E=e1+e2+e3+e4+e5+e6+e7+e8+e9)	0.00	0.00	0.00	0.00	0.00	0.00
e1) Mobiliario y Equipo de Administración	0.00	0.00	0.00	0.00	0.00	0.00
e2) Mobiliario y Equipo Educativo y Recreativo	0.00	0.00	0.00	0.00	0.00	0.00
e3) Equipo e Instrumental Médico y de Laboratorio	0.00	0.00	0.00	0.00	0.00	0.00
e4) Vehículos y Equipo de Transporte	0.00	0.00	0.00	0.00	0.00	0.00
e5) Equipo de Defensa y Seguridad	0.00	0.00	0.00	0.00	0.00	0.00
e6) Maquinaria, Otros Equipos y Herramientas	0.00	0.00	0.00	0.00	0.00	0.00
e7) Activos Biológicos	0.00	0.00	0.00	0.00	0.00	0.00
e8) Bienes Inmuebles	0.00	0.00	0.00	0.00	0.00	0.00
e9) Activos Intangibles	0.00	0.00	0.00	0.00	0.00	0.00
F. Inversión Pública (F=f1+f2+f3)	0.00	0.00	0.00	0.00	0.00	0.00
f1) Oera Pública en Bienes de Dominio Público	0.00	0.00	0.00	0.00	0.00	0.00
f2) Oera Pública en Bienes Propios	0.00	0.00	0.00	0.00	0.00	0.00
f3) Proyectos Productivos y Acciones de Fomento	0.00	0.00	0.00	0.00	0.00	0.00
G. Inversiones Financieras y Otras Provisiones (G=g1+g2+g3+g4+g5+g6+g7)	0.00	0.00	0.00	0.00	0.00	0.00
g1) Inversiones Para el Fomento de Actividades Productivas	0.00	0.00	0.00	0.00	0.00	0.00
g2) Acciones y Participaciones de Capital	0.00	0.00	0.00	0.00	0.00	0.00
g3) Compra de Títulos y Valores	0.00	0.00	0.00	0.00	0.00	0.00
g4) Concesión de Préstamos	0.00	0.00	0.00	0.00	0.00	0.00
g5) Inversiones en Fideicomisos, Mandatos y Otros Análogos	0.00	0.00	0.00	0.00	0.00	0.00
Fideicomiso de Desastres Naturales (Informativo)	0.00	0.00	0.00	0.00	0.00	0.00
g6) Otras Inversiones Financieras	0.00	0.00	0.00	0.00	0.00	0.00
g7) Provisiones para Contingencias y Otras Erogaciones Especiales	0.00	0.00	0.00	0.00	0.00	0.00
H. Participaciones y Aportaciones (H=h1+h2+h3)	0.00	0.00	0.00	0.00	0.00	0.00
h1) Participaciones	0.00	0.00	0.00	0.00	0.00	0.00
h2) Aportaciones	0.00	0.00	0.00	0.00	0.00	0.00
h3) Convenios	0.00	0.00	0.00	0.00	0.00	0.00
I. Deuda Pública (I=i1+i2+i3+i4+i5+i6+i7)	0.00	0.00	0.00	0.00	0.00	0.00
i1) Amortización de la Deuda Pública	0.00	0.00	0.00	0.00	0.00	0.00
i2) Intereses de la Deuda Pública	0.00	0.00	0.00	0.00	0.00	0.00
i3) Comisiones de la Deuda Pública	0.00	0.00	0.00	0.00	0.00	0.00
i4) Gastos de la Deuda Pública	0.00	0.00	0.00	0.00	0.00	0.00
i5) Costo por Coberturas	0.00	0.00	0.00	0.00	0.00	0.00
i6) Apoyos Financieros	0.00	0.00	0.00	0.00	0.00	0.00
i7) Adeudos de Ejercicios Fiscales Anteriores (ADEFAS)	0.00	0.00	0.00	0.00	0.00	0.00
III. Total de Egresos (III = I + II)	47,249,077.09	2,157,672.97	49,406,750.06	49,396,411.80	44,512,997.87	10,338.26

En protesta de decir verdad declaramos que los datos anotados en el formato son correctos y son responsabilidad del emisor.

C. RUBI VALDEZ GONZALEZ
ENCARGADA DE OFICIO


C. ANGELICA ELIZETH BENAVIDES GONZALEZ
DIRECTORA ADMINISTRATIVA



ORGANISMO OPERADOR DEL SERVICIO DE LIMPIA
DEL MUNICIPIO DE SAN PEDRO CHOLULA
ESTADO ANALÍTICO DEL EJERCICIO DEL PRESUPUESTO DE EGRESOS DETALLADO - LDF (F6b)
(CLASIFICACIÓN ADMINISTRATIVA)
Del 1 de Enero al 31 de Diciembre de 2024
(PESOS)

Concepto	Ampliaciones /			Pagado	Subejercicio
	Aprobado	Reducciones	Modificado		
I. Gasto No Etiquetado (I)	47,249,077.09	2,157,672.97	49,406,750.06	44,512,897.87	10,338.26
000 RAMO GENERAL	0.00	0.00	0.00	0.00	0.00
1 COORDINACION	0.00	501.12	501.12	501.12	0.00
2 DIRECCION ADMINISTRATIVA	47,249,077.09	-3,177,083.55	44,071,993.54	43,897,312.97	10,338.26
3 DIRECCION JURIDICA	0.00	0.00	0.00	0.00	0.00
4 DIRECCION TECNICA	0.00	5,332,944.60	5,332,944.60	613,772.98	0.00
5 CONTRALORIA INTERNA	0.00	1,310.80	1,310.80	1,310.80	0.00
II. Gasto Etiquetado (II)					
000 RAMO GENERAL					
1 COORDINACION	0.00	0.00	0.00	0.00	0.00
2 DIRECCION ADMINISTRATIVA	0.00	0.00	0.00	0.00	0.00
3 DIRECCION JURIDICA	0.00	0.00	0.00	0.00	0.00
4 DIRECCION TECNICA	0.00	0.00	0.00	0.00	0.00
5 CONTRALORIA INTERNA	0.00	0.00	0.00	0.00	0.00
III. Total de Egresos (III = I + II)	47,249,077.09	2,157,672.97	49,406,750.06	44,512,897.87	10,338.26

Bajo protesta de decir verdad declaramos que los datos anotados en el formato son correctos y son
responsabilidad del emisor.



C. RUBI VAZQUEZ MATUTE
ENCARGADA DEL DESPACHO



C. ANGELICA ELIZETH BENAVIDES GONZALEZ
DIRECTORA ADMINISTRATIVA



ORGANISMO OPERADOR DEL SERVICIO DE LIMPIA DEL MUNICIPIO DE SAN PEDRO CHOLULA ESTADO ANALÍTICO DEL EJERCICIO DEL PRESUPUESTO DE EGRESOS DETALLADO - LDF (F6c) (CLASIFICACIÓN FUNCIONAL) Del 1 de Enero al 31 de Diciembre de 2024 (PESOS)

Table with columns: Concepto, Aprobado, Ampliaciones/Reducciones, Modificado, Devengado, Pagado, Subejercicio. Rows include categories like Gasto No Etiquetado, Gobierno, Desarrollo Social, Desarrollo Económico, and Gasto Etiquetado.

Bajo protesta de decir verdad declaramos que los datos anotados en el formato son correctos y son responsabilidad del emisor.

C. RUBI VAZQUEZ VAQUERO ENCARGADA DE FISCALIA


C. ANGELICA ELIZET BENAVIDES GONZALEZ DIRECTORA ADMINISTRATIVA



ORGANISMO OPERADOR DEL SERVICIO DE LIMPIA
DEL MUNICIPIO DE SAN PEDRO CHOLULA
ESTADO ANALÍTICO DEL EJERCICIO DEL PRESUPUESTO DE EGRESOS DETALLADO - LDF (F6d)
(CLASIFICACIÓN DE SERVICIOS PERSONALES POR CATEGORÍA)
Del 1 de Enero al 31 de Diciembre de 2024
(PESOS)

Concepto	Ampliaciones /			Pagado	Subejercicio
	Aprobado	Reducciones	Modificado		
I. Gasto No Etiquetado (I=A+B+C+D+E+F)	0.00	0.00	0.00	0.00	0.00
A. Personal Administrativo y de Servicio Público	0.00	0.00	0.00	0.00	0.00
B. Magisterio	0.00	0.00	0.00	0.00	0.00
C. Servicios de Salud (C=c1+c2)	0.00	0.00	0.00	0.00	0.00
c1) Personal Administrativo	0.00	0.00	0.00	0.00	0.00
c2) Personal Médico, Paramédico y afin	0.00	0.00	0.00	0.00	0.00
D. Seguridad Pública	0.00	0.00	0.00	0.00	0.00
E. Gastos asociados a la implementación de nuevas leyes federales o reformas	0.00	0.00	0.00	0.00	0.00
F. Sentencias laborales definitivas	0.00	0.00	0.00	0.00	0.00
II. Gasto Etiquetado (I=A+B+C+D+E+F)	0.00	0.00	0.00	0.00	0.00
A. Personal Administrativo y de Servicio Público	0.00	0.00	0.00	0.00	0.00
B. Magisterio	0.00	0.00	0.00	0.00	0.00
C. Servicios de Salud (C=c1+c2)	0.00	0.00	0.00	0.00	0.00
c1) Personal Administrativo	0.00	0.00	0.00	0.00	0.00
c2) Personal Médico, Paramédico y afin	0.00	0.00	0.00	0.00	0.00
D. Seguridad Pública	0.00	0.00	0.00	0.00	0.00
E. Gastos asociados a la implementación de nuevas leyes federales o reformas	0.00	0.00	0.00	0.00	0.00
F. Sentencias laborales definitivas	0.00	0.00	0.00	0.00	0.00
III. Total del Gasto en Servicios Personales (III = I + II)	0.00	0.00	0.00	0.00	0.00

Bajo protesta de decir verdad declaramos que los datos anotados en el formato son correctos y son responsabilidad del emisor.


C. RUBI VAZQUEZ VAZQUEZ
ENCARGADA DEL DESPACHO


C. ANGELICA ELIZEBETH BENAVIDES GONZALEZ
DIRECTORA ADMINISTRATIVA



ORGANISMO OPERADOR DEL SERVICIO DE LIMPIA DEL MUNICIPIO DE SAN PEDRO CHOLULA ESTADO DE SITUACIÓN FINANCIERA DETALLADO - LDF (F1) Al 31 de Diciembre de 2023 y al 31 de Diciembre de 2024 (PESOS)

Table with columns: Concepto, 31 Diciembre 2024, 31 Diciembre 2023, Concepto, 31 Diciembre 2024, 31 Diciembre 2023. Rows include Activo Circulante, Activo No Circulante, Pasivo Circulante, and Pasivo No Circulante with various sub-categories and numerical values.

Handwritten blue scribble or signature

Handwritten blue mark or signature

Construcciones en Proceso		e. Fondos y Bienes de Terceros en	0.00	0.00
d. Bienes Muebles	3,675,720.35	Garantía y/o en Administración a Largo		
e. Activos Intangibles	3.00	Plazo	0.00	
f. Depreciación, Deterioro y	-1,941,598.07	f. Provisiones a Largo Plazo	0.00	0.00
Amortización Acumulada de Bienes				
g. Activos Diferidos	0.00	II.B. Total de Pasivos No Circulantes	0.06	0.00
h. Estimación por Pércida o Deterioro	0.00	(II.B=a+b+c+d+e+f)		
de Activos no Circulantes				
i. Otros Activos no Circulantes	0.00	II. Total del Pasivo (II=IIA+IIB)	5,225,765.23	3,087,623.43
IS. Total de Activos No Circulantes	1,734,122.28	HACIENDA PÚBLICA / PATRIMONIO		
(IS=a+b+c+d+e+f+g+h+i)				
I. Total del Activo (I=IA+IB)	7,269,977.21	IIIA. Hacienda Pública/Patrimonio	0.00	0.00
		Contribuido (IIIA = a + b + c)		
		a. Aportaciones	0.00	0.00
		b. Donaciones de Capital	0.00	0.00
		c. Actualización de la Hacienda	0.00	0.00
		Pública/Patrimonio		
		IIIB. Hacienda Pública/Patrimonio	2,043,311.98	3,190,309.80
		Generado (IIIB = a + b + c + d + e)		
		a. Resultados del Ejercicio (Ahorro/	-902,032.27	-320,690.92
		Desahorro)		
		b. Resultados de Ejercicios Anteriores	2,930,978.93	3,511,000.72
		c. Revaldos	14,365.32	0.00
		d. Reservas	0.00	0.00
		e. Rectificaciones de Resultados de	0.00	0.00
		Ejercicios Anteriores		
		IIIC. Exceso o Insuficiencia en la	0.00	0.00
		Actualización de la Hacienda		
		Pública/Patrimonio (IIIC=a+b)		
		a. Resultado por Posición Monetaria	0.00	0.00
		b. Resultado por Tenencia de Activos en	0.00	0.00
		Monetarios		
		III. Total Hacienda Pública/Patrimonio	2,043,311.98	3,190,309.80
		(III=IIIA+IIIB+IIIC)		
		IV. Total del Pasivo y Hacienda	7,269,077.21	6,277,933.23
		Pública/Patrimonio (IV=II+III)		

Bajo protesta de decir verdad declaramos que los datos anotados en el formato son correctos y son responsabilidad del emisor.

C. RUBI VAZQUEZ VAZQUEZ
ENCARGADA DEL DESPACHO

C. ANGELICA ELIZETH BENAVIDES GONZALEZ
DIRECTORA ADMINISTRATIVA

ORGANISMO OPERADOR DEL SERVICIO DE LIMPIA
 INFORME ANALÍTICO DE CALIFICACIONES OPERATIVAS DE FINANCIAMIENTO - IZF (73)
 del 1 de enero al 31 de diciembre de 2024
 (PESOS)



Denominación de las Obligaciones diferentes de Financiamiento	Fecha del Contrato	Fecha de inicio de operación del proyecto	Fecha de vencimiento	Monto de la inversión pagado	Plazo pagado	Monto promedio mensual del pago de la contingencia	Monto promedio mensual del pago de la contingencia	Monto pagado de la inversión al 31 DIC 2024	Monto pagado de la inversión actualizado al 31 DIC 2024	Saldo pendiente por pagar de la inversión al 31 DIC 2024	(1)	
											(g)	(seg-1)

A. Asociaciones Público Privadas (APP's)				0,00		0,00	0,00	0,00	0,00	0,00	0,00	0,00
B. Otros Instrumentos				0,00		0,00	0,00	0,00	0,00	0,00	0,00	0,00
C. Total de Obligaciones Diferentes de Financiamiento (C=A+B)				0,00		0,00	0,00	0,00	0,00	0,00	0,00	0,00

Bajo protesta de decir verdad declaramos que los datos anclados en el formato son correctos y son responsabilidad del emisor.

ENAYETH BENAVIDES GONZALEZ
 DIRECTORA ADMINISTRATIVA

C. ANGÉLICA E. BETH BENAVIDES GONZALEZ
 DIRECTORA ADMINISTRATIVA

ORGANISMO OPERADOR DEL SERVICIO DE LIMPIA
 DEL MUNICIPIO DE SAN PEDRO CHOLOLA
 INFORME ANALITICO DE LA DEUDA PÚBLICA Y OTROS PASIVOS - LDF (P2)
 Al 31 de diciembre de 2023 (en millones de Quetzales de Guatemala de 2024)
 (PESOS)



Denominación de la Deuda Pública y Otros Pasivos	Saldo al 31 de diciembre de 2023 (d)	Disponiciones del Periodo (e)	Anotizaciones del Periodo (f)	Revaluaciones, Reclasificaciones y Otros Ajustes (g)	Saldo Final del Periodo (h) h=de-f+g	Pago de Intereses del Periodo (i)	Pago de Comisiones y demás costos asociados durante el periodo (j)
1. Deuda Pública (1=A+B)	0.00	0.00	0.00	0.00	0.00	0.00	0.00
A. Corto Plazo (A=1+a2+a3)	0.00	0.00	0.00	0.00	0.00	0.00	0.00
a1) Instituciones de Crédito	0.00	0.00	0.00	0.00	0.00	0.00	0.00
a2) Títulos y Valores	0.00	0.00	0.00	0.00	0.00	0.00	0.00
a3) Arrendamientos Financieros	0.00	0.00	0.00	0.00	0.00	0.00	0.00
B. Largo Plazo (B=b1+b2+b3)	0.00	0.00	0.00	0.00	0.00	0.00	0.00
b1) Instituciones de Crédito	0.00	0.00	0.00	0.00	0.00	0.00	0.00
b2) Títulos y Valores	0.00	0.00	0.00	0.00	0.00	0.00	0.00
b3) Arrendamientos Financieros	0.00	0.00	0.00	0.00	0.00	0.00	0.00
2. Otros Pasivos	3,087,623.43				5,225,765.23		
3. Total de la Deuda Pública y Otros Pasivos (3=1+2)	3,087,623.43				5,225,765.23		
4. Deuda Contingente (informativo)	0.00				0.00		
5. Valor de Instrumentos Bono Cupón Cero (informativo)	0.00				0.00		
6. Obligaciones a Corto Plazo (informativo)	0.00				0.00		

Monto Contratado (l)	Plazo Pactado (m)	Tasa de Interés (n)	Comisiones y Costos Relacionados (o)	Tasa Efectiva (p)
0.00	0.00	0.00	0.00	0.00

Bajo protesta de decir verdad declaramos que los datos anotados en el formato son correctos y son responsabilidad del emisor.

C. RUBI VAQUERO VAQUERO
 ENCARGADO DE DESPACHO


C. ANGELICA ELIZETH BENAVIDES GONZALEZ
 DIRECTORA ADMINISTRATIVA



ORGANISMO OPERADOR DEL SERVICIO DE LIMPIA
 DEL MUNICIPIO DE SAN PEDRO CHOLULA
 INFORME DE CUENTAS POR PAGAR - LDF (ART. 13 VIII)
 Del 1 de Enero al 31 de Diciembre de 2024
 (PESOS)

Concepto	Devengado	Pagado	Cuentas por pagar
	(a)	(b)	(c = a - b)
GASTO NO ETIQUETADO	49,396,411.80	44,512,897.87	4,883,513.93
SERVICIOS PERSONALES	19,512,640.79	19,510,054.48	2,586.31
MATERIALES Y SUMINISTROS	6,853,196.87	5,531,784.42	1,321,412.45
SERVICIOS GENERALES	23,030,574.14	19,471,058.97	3,559,515.17
TRANSFERENCIAS, ASIGNACIONES, SUBSIDIOS Y OTRAS AYUDAS	0.00	0.00	0.00
BIENES MUEBLES, INMUEBLES E INTANGIBLES	0.00	0.00	0.00
INVERSIÓN PÚBLICA	0.00	0.00	0.00
INVERSIONES FINANCIERAS Y OTRAS	0.00	0.00	0.00
PROVISIONES			
PARTICIPACIONES Y APORTACIONES	0.00	0.00	0.00
DEUDA PÚBLICA	0.00	0.00	0.00
GASTO ETIQUETADO	0.00	0.00	0.00
SERVICIOS PERSONALES	0.00	0.00	0.00
MATERIALES Y SUMINISTROS	0.00	0.00	0.00
SERVICIOS GENERALES	0.00	0.00	0.00
TRANSFERENCIAS, ASIGNACIONES, SUBSIDIOS Y OTRAS AYUDAS	0.00	0.00	0.00
BIENES MUEBLES, INMUEBLES E INTANGIBLES	0.00	0.00	0.00
INVERSIÓN PÚBLICA	0.00	0.00	0.00
INVERSIONES FINANCIERAS Y OTRAS	0.00	0.00	0.00
PROVISIONES			
PARTICIPACIONES Y APORTACIONES	0.00	0.00	0.00
DEUDA PÚBLICA	0.00	0.00	0.00
TOTAL	49,396,411.80	44,512,897.87	4,883,513.93

Bajo protesta de decir verdad declaramos que los datos anotados en el formato son correctos y son responsabilidad del emisor.


 C. RUBI VAZQUEZ VAZQUEZ
 ENCARGADA DEL DESPACHO


 C. ANGELICA ELIZETH BENAVIDES GONZALEZ
 DIRECTORA ADMINISTRATIVA



ORGANISMO OPERADOR DEL SERVICIO DE LIMPIA
DEL MUNICIPIO DE SAN PEDRO CHOLULA
MODIFICACIONES DEL GASTO - LDF (ART. 8)
Del 1 de Enero al 31 de Diciembre de 2024
(PESOS)

Concepto	Ampliaciones		Reducciones		Modificaciones	
	Ampliaciones	Reducciones	Compensadas	Compensadas		
GASTO NO ETIQUETADO MODIFICADO						
11.01	RECURSOS FISCALES					
1.1.3.2	SUELDO BASE AL PERSONAL DE CONFIANZA	0.00	59,082.50	0.00	613,981.09	16,121,668.27
1.2.1.1	HONORARIOS ASIMILABLES A SALARIOS	0.00	26,066.40	0.00	0.00	123,933.60
1.3.2.1	PRIMAS DE VACACIONES Y DOMINICAL	0.00	98,003.87	8,033.09	0.00	71,162.88
1.3.2.2	AGUINALDO O GRATIFICACIÓN DE FIN DE AÑO	0.00	241,015.37	117,365.90	0.00	1,948,069.10
1.3.3.1	HORAS EXTRAORDINARIAS	0.00	24,193.78	488,582.10	0.00	464,388.32
1.5.4.3	PRESTACIONES ESTABLECIDAS POR CONDICIONES GENERALES DE TRABAJO O CONTRATOS COLECTIVOS DE TRABAJO	0.00	104,821.38	0.00	0.00	783,418.62
1.6.1.3	OTRAS MEDIDAS DE CARÁCTER LABORAL Y ECONÓMICO	556.14	656.14	0.00	0.00	0.00
2.1.1.1	MATERIALES, ÚTILES Y EQUIPOS MENORES DE OFICINA	1,333.09	0.00	15,553.97	100,000.00	116,887.06
2.1.2.1	MATERIALES Y ÚTILES DE IMPRESIÓN Y REPRODUCCIÓN	0.00	0.00	0.00	8,909.60	1,090.40
2.1.4.1	MATERIALES, ÚTILES Y EQUIPOS MENORES DE TECNOLOGÍAS DE LA INFORMACIÓN Y COMUNICACIONES	0.00	0.00	4,919.97	0.00	4,919.97
2.1.6.1	MATERIAL DE LIMPIEZA	0.00	0.00	55,016.41	0.00	205,016.41
2.2.1.3	PRODUCTOS ALIMENTICIOS PARA EL PERSONAL EN LAS INSTALACIONES DE LAS DEPENDENCIAS Y ENTIDADES	846.42	0.00	0.00	18,410.42	6,436.00
2.4.6.1	MATERIAL ELÉCTRICO Y ELECTRÓNICO	0.00	0.00	0.00	1,322.00	678.00
2.4.9.1	OTROS MATERIALES Y ARTÍCULOS DE CONSTRUCCIÓN Y REPARACIÓN	0.00	0.00	1,383.62	0.00	1,383.62
2.5.3.1	MEDICINAS Y PRODUCTOS FARMACÉUTICOS	0.00	0.00	0.00	7,310.50	7,689.50
2.5.4.1	MATERIALES, ACCESORIOS Y SUMINISTROS MÉDICOS	0.00	0.00	1,600.09	0.00	1,600.09
2.5.6.1	FIBRAS SINTÉTICAS, HULES, PLÁSTICOS Y DERIVADOS	0.00	0.00	1,644.00	0.00	1,644.00
2.6.1.1	COMBUSTIBLES, LUBRICANTES Y ADITIVOS PARA VEHÍCULOS DESTINADOS A SERV. PUB. Y LA OPER. DE PROG. PUB.	1,038,686.38	0.00	1,182,286.57	1,281,239.78	6,139,733.17
2.7.2.1	PRENDAS DE SEGURIDAD Y PROTECCIÓN PERSONAL	0.00	0.00	19,440.67	0.00	19,440.67
2.9.1.1	HERRAMIENTAS MENORES	0.00	0.00	30,998.59	0.00	30,998.59
2.9.3.1	REFACCIONES Y ACCESORIOS MENORES DE MOBILIARIO Y EQUIPO DE ADMINISTRACIÓN, EDUCACIONAL Y RECREATIVO	0.00	0.00	8,863.56	0.00	8,863.56
2.9.4.1	REFACCIONES Y ACCESORIOS MENORES DE EQUIPO DE CÓMPUTO Y TECNOLOGÍAS DE LA INFORMACIÓN	0.00	0.00	6,827.42	0.00	6,827.42
3.1.3.3	SERVICIO DE AGUA EN SITUACIONES DE EMERGENCIA	0.00	0.00	2,900.00	0.00	2,900.00
3.2.5.1	ARRENDAMIENTO TERRESTRES, AÉREOS, MARÍTIMOS, LACUSTRES Y FLUVIALES PARA SERV. PUB. Y LA OPER. DE PROG.	0.00	0.00	3,397,759.17	3,397,759.17	20,386,555.08
3.2.7.1	ARRENDAMIENTO DE ACTIVOS INTANGIBLES	0.00	0.00	0.00	17,331.00	62,669.00
3.3.1.1	SERVICIOS RELACIONADOS CON PROCEDIMIENTOS JURISDICCIONALES	789,469.13	0.00	100,000.00	400.00	889,069.13
3.3.1.2	OTROS SERVICIOS PARA LA OPERACIÓN DE PROGRAMAS	450,000.00	0.00	0.00	3,200.00	446,800.00
3.3.3.4	SERVICIOS DE MANTENIMIENTO DE APLICACIONES INFORMÁTICAS	0.00	0.00	6,072.00	0.00	6,072.00
3.3.4.1	CAPACITACIÓN INSTITUCIONAL	0.00	0.00	3,480.00	0.00	3,480.00
3.3.6.3	SERVICIO DE IMPRESIÓN DE DOCUMENTOS Y PAPELERÍA OFICIAL	0.00	0.00	1,310.80	0.00	1,310.80
3.3.6.4	SERVICIOS DE IMPRESIÓN DE MATERIAL INFORMATIVO DERIVADO DE LA OPERACIÓN Y ADMINISTRACIÓN	0.00	0.00	501.12	0.00	501.12
3.3.6.6	SERVICIOS DE DIGITALIZACIÓN	445,300.80	0.00	0.00	0.00	445,300.80
3.4.8.1	COMISIONES POR VENTAS	0.00	0.00	0.00	3,508.91	9,814.69
3.4.9.1	SERVICIOS FINANCIEROS, BANCARIOS Y COMERCIALES INTEGRALES	3,471.38	18,251.05	141,654.85	115,786.47	11,088.71
3.6.1.1	DIFUSIÓN POR RADIO, TELEVISIÓN Y OTROS MEDIOS DE MENSAJES SOBRE PROGRAM. Y ACTIVIDAD. GUBERNAMENTALES	0.00	0.00	0.00	795.53	199,204.47
3.9.8.1	IMPUESTO SOBRE NÓMINAS Y OTROS QUE SE DERIVEN DE UNA RELACIÓN LABORAL	0.11	0.00	0.00	26,239.43	576,135.00

9.9.1.2	ADEPAS POR CONCEPTO DE GASTO DE OPERACIÓN	0.00	0.00	100,000.00	100,000.00	0.00
	GASTO MODIFICADO FUENTE FINANC. 11.01	2,729,763.45	572,090.49	5,696,193.90	5,696,193.90	49,106,750.05
15.14	PARTICIPACIONES					
2.7.1.1	VESTUARIO Y UNIFORMES	0.00	0.00	76,989.64	77,001.23	299,988.41
3.4.9.1	SERVICIOS FINANCIEROS, BANCARIOS Y COMERCIALES INTEGRALES	0.01	0.00	11.59	0.00	11.60
	GASTO MODIFICADO FUENTE FINANC. 15.14	0.01	0.00	77,001.23	77,001.23	300,000.01
	TOTAL GASTO NO ETIQUETADO MODIFICADO	2,729,763.46	572,090.49	5,773,195.13	5,773,195.13	49,406,750.06
	GASTO ETIQUETADO MODIFICADO					
	TOTAL GASTO ETIQUETADO MODIFICADO	0.00	0.00	0.00	0.00	0.00
	TOTAL GASTO MODIFICADO	<u>2,729,763.46</u>	<u>572,090.49</u>	<u>5,773,195.13</u>	<u>5,773,195.13</u>	<u>49,406,750.06</u>

Bajo protesta de decir verdad declaramos que los datos anotados en el formato son correctos y son responsabilidad del emisor.


 C. RUBI VASQUEZ VAZQUEZ
 ENCARGADA DEL DESPACHO


 C. ANGELICA ELIZETH BENAVIDES GONZALEZ
 DIRECTORA ADMINISTRATIVA

ORGANISMO OPERADOR DEL SERVICIO DE LIMPIA
DEL MUNICIPIO DE SAN PEDRO CHOLULLA
PROYECCIONES DE EGRESOS - LDF (F7b)
(PESOS)
(CIFRAS NOMINALES)



Concepto	2024	2025	2026	2027	2028	2029
1. Gasto No Etiquetado (1=A+B+C+D+E+F+G+H+I)	49,406,750.06	49,406,750.06	49,406,750.06	49,406,750.06	49,406,750.06	49,406,750.06
A. Servicios Personales	19,512,640.79	19,512,640.79	19,512,640.79	19,512,640.79	19,512,640.79	19,512,640.79
B. Materiales y Suministros	6,853,196.87	6,853,196.87	6,853,196.87	6,853,196.87	6,853,196.87	6,853,196.87
C. Servicios Generales	23,040,912.40	23,040,912.40	23,040,912.40	23,040,912.40	23,040,912.40	23,040,912.40
D. Transferencias, Asignaciones, Subsidios y Otras Ayudas	0.00	0.00	0.00	0.00	0.00	0.00
E. Bienes Muebles, Inmuebles e Intangibles	0.00	0.00	0.00	0.00	0.00	0.00
F. Inversión Pública	0.00	0.00	0.00	0.00	0.00	0.00
G. Inversiones Financieras y Otras Provisiones	0.00	0.00	0.00	0.00	0.00	0.00
H. Participaciones y Aportaciones	0.00	0.00	0.00	0.00	0.00	0.00
I. Deuda Pública	0.00	0.00	0.00	0.00	0.00	0.00
2. Gasto Etiquetado (2=A+B+C+D+E+F+G+H+I)	0.00	0.00	0.00	0.00	0.00	0.00
A. Servicios Personales	0.00	0.00	0.00	0.00	0.00	0.00
B. Materiales y Suministros	0.00	0.00	0.00	0.00	0.00	0.00
C. Servicios Generales	0.00	0.00	0.00	0.00	0.00	0.00
D. Transferencias, Asignaciones, Subsidios y Otras Ayudas	0.00	0.00	0.00	0.00	0.00	0.00
E. Bienes Muebles, Inmuebles e Intangibles	0.00	0.00	0.00	0.00	0.00	0.00
F. Inversión Pública	0.00	0.00	0.00	0.00	0.00	0.00
G. Inversiones Financieras y Otras Provisiones	0.00	0.00	0.00	0.00	0.00	0.00
H. Participaciones y Aportaciones	0.00	0.00	0.00	0.00	0.00	0.00
I. Deuda Pública	0.00	0.00	0.00	0.00	0.00	0.00
3. Total de Egresos (3 = 1 + 2)	49,406,750.06	49,406,750.06	49,406,750.06	49,406,750.06	49,406,750.06	49,406,750.06

Bajo protesta de decir verdad declaramos que los datos anotados en el formato son correctos
y son responsabilidad del emisor.


C. RUBI VAZQUEZ VAZQUEZ
ENCARGADA DEL ESPACHO


C. ANGELICA ELIZETH BENAVIDES GONZALEZ
DIRECTORA ADMINISTRATIVA

ORGANISMO OPERADOR DEL SERVICIO DE LIMPIA DEL MUNICIPIO DE SAN PEDRO CHOLULA PROYECCIONES DE INGRESOS - LDF (F74) (CIFRAS NOMINALES)



Concepto	2024	2025	2026	2027	2028	2029
1. Ingresos de Libre Disposición (1=A+B+C+D+E+F+G+H+I+J+K+L)	49,406,750.06	49,406,750.06	49,406,750.06	49,406,750.06	49,406,750.06	49,406,750.06
A. Impuestos	0.00	0.00	0.00	0.00	0.00	0.00
B. Cuotas y Aportaciones de Seguridad Social	0.00	0.00	0.00	0.00	0.00	0.00
C. Contribuciones de Mejoras	0.00	0.00	0.00	0.00	0.00	0.00
D. Derechos	0.00	0.00	0.00	0.00	0.00	0.00
E. Productos	6,914.33	6,914.33	6,914.33	6,914.33	6,914.33	6,914.33
F. Aprovechamientos	0.00	0.00	0.00	0.00	0.00	0.00
G. Ingresos por Venta de Bienes y Prestación de Servicios	0.00	0.00	0.00	0.00	0.00	0.00
H. Participaciones	0.00	0.00	0.00	0.00	0.00	0.00
I. Incentivos Derivados de la Colaboración Fiscal	0.00	0.00	0.00	0.00	0.00	0.00
J. Transferencias y Asignaciones	49,399,835.73	49,399,835.73	49,399,835.73	49,399,835.73	49,399,835.73	49,399,835.73
K. Convenios	0.00	0.00	0.00	0.00	0.00	0.00
L. Otros Ingresos de Libre Disposición	0.00	0.00	0.00	0.00	0.00	0.00
2. Transferencias Federales Etiquetadas (2=A+B+C+D+E)	0.00	0.00	0.00	0.00	0.00	0.00
A. Aportaciones	0.00	0.00	0.00	0.00	0.00	0.00
B. Convenios	0.00	0.00	0.00	0.00	0.00	0.00
C. Fondos Distintos de Aportaciones	0.00	0.00	0.00	0.00	0.00	0.00
D. Transferencias, Asignaciones, Subsidios y Subvenciones, y Pensiones y Jub	0.00	0.00	0.00	0.00	0.00	0.00
E. Otras Transferencias Federales Etiquetadas	0.00	0.00	0.00	0.00	0.00	0.00
3. Ingresos Derivados de Financiamientos (3=A)	0.00	0.00	0.00	0.00	0.00	0.00
A. Ingresos Derivados de Financiamientos	0.00	0.00	0.00	0.00	0.00	0.00
4. Total de Ingresos Proyectados (4=1+2+3)	49,406,750.06	49,406,750.06	49,406,750.06	49,406,750.06	49,406,750.06	49,406,750.06
Datos Informativos						
1. Ingresos Derivados de Financiamientos con Fuente de Pago de Ingresos de Libre Disposición	0.00	0.00	0.00	0.00	0.00	0.00
2. Ingresos Derivados de Financiamientos con Fuente de Pago de Transferencias Federales Etiquetadas	0.00	0.00	0.00	0.00	0.00	0.00
3. Ingresos Derivados de Financiamientos (3 = 1 + 2)	0.00	0.00	0.00	0.00	0.00	0.00

Bajo protesta de decir verdad declaramos que los datos anotados en el formato son correctos y son responsabilidad del emisor.

C. RUBI VALDEZ VARELA
ENCARGADA DEL DESPACHO

C. ANGELICA FIZETH NAVIDES GONZALEZ
DIRECTORA ADMINISTRATIVA

ORGANISMO OPERADOR DEL SERVICIO DE LIMPIA
DEL MUNICIPIO DE SAN PEDRO CHOLLULA
RESULTADOS DE INGRESOS - LDF (F7c)
(PISOS)



Concepto	2019	2020	2021	2022	2023	2024
1. Ingresos de Libre Disposición (1=A+B+C+D+E+F+G+H+I+J+K+L)	0.00	0.00	0.00	0.00	39,785,103.66	48,159,810.92
A. Impuestos	0.00	0.00	0.00	0.00	0.00	0.00
B. Cuotas y Aportaciones de Seguridad Social	0.00	0.00	0.00	0.00	0.00	0.00
C. Contribuciones de Mejoras	0.00	0.00	0.00	0.00	0.00	0.00
D. Derechos	0.00	0.00	0.00	0.00	0.00	0.00
E. Productos	0.00	0.00	0.00	0.00	0.00	0.00
F. Aprovechamientos	0.00	0.00	0.00	125,774.33	83,575.84	6,914.33
G. Ingresos por Venta de Bienes y Prestación de Servicios	0.00	0.00	0.00	0.00	0.00	0.00
H. Participaciones	0.00	0.00	0.00	0.00	0.00	0.00
I. Incentivos Derivados de la Colaboración Fiscal	0.00	0.00	0.00	0.00	0.00	0.00
J. Transferencias y Asignaciones	0.00	0.00	0.00	0.00	0.00	0.00
K. Convenios	0.00	0.00	0.00	39,659,329.33	48,076,235.08	49,399,835.73
L. Otros Ingresos de Libre Disposición	0.00	0.00	0.00	0.00	0.00	0.00
2. Transferencias Federales Etiquetadas (2=A+B+C+D+E)	0.00	0.00	0.00	0.00	0.00	0.00
A. Aportaciones	0.00	0.00	0.00	0.00	0.00	0.00
B. Convenios	0.00	0.00	0.00	0.00	0.00	0.00
C. Fondos Distintos de Aportaciones	0.00	0.00	0.00	0.00	0.00	0.00
D. Transferencias, Asignaciones, Subsidios y Pensiones, y Jubi	0.00	0.00	0.00	0.00	0.00	0.00
E. Otras Transferencias Federales Etiquetadas	0.00	0.00	0.00	0.00	0.00	0.00
3. Ingresos Derivados de Financiamientos (3=A)	0.00	0.00	0.00	0.00	0.00	0.00
A. Ingresos Derivados de Financiamientos	0.00	0.00	0.00	0.00	0.00	0.00
4. Total de Resultados de Ingresos (4=1+2+3)	0.00	0.00	0.00	39,785,103.66	48,159,810.92	49,406,750.06

Datos Informativos
1. Ingresos Derivados de Financiamientos con Fuente de Pago de Ingresos de Libre Disposición
2. Ingresos Derivados de Financiamientos con Fuente de Pago de Transferencias Federales Etiquetadas
3. Ingresos Derivados de Financiamientos (3 = 1 + 2)

Bajo protesta de decir verdad declaramos que los datos anotados en el formato son correctos y son responsabilidad del emisor.

C. RUBI VAZQUEZ VAZQUEZ
ENCARGADA DE DESPACHO


C. ANGELICA ELIZETH BERNARDINES GONZALEZ
DIRECTORA ADMINISTRATIVA

ORGANISMO OPERADOR DEL SERVICIO DE LIMPIA
DEL MUNICIPIO DE SAN PEDRO CHOLULA
RESULTADOS DE EGRESOS - LDF (F74)
(PESOS)



Concepto	2019	2020	2021	2022	2023	2024
1. Gasto No Etiquetado (1=A+B+C+D+E+F+G+H+I)	0.00	0.00	0.00	0.00	36,568,191.45	47,862,337.15
A. Servicios Personales	0.00	0.00	0.00	0.00	14,601,440.00	17,951,527.79
B. Materiales y Suministros	0.00	0.00	0.00	0.00	3,871,594.15	7,038,909.58
C. Servicios Generales	0.00	0.00	0.00	0.00	14,228,778.46	22,847,471.61
D. Transferencias, Asignaciones, Subsidios y Otras Ayudas	0.00	0.00	0.00	0.00	203,333.33	0.00
E. Bienes Muebles, Inmuebles e Intangibles	0.00	0.00	0.00	0.00	3,663,045.51	24,428.17
F. Inversión Pública	0.00	0.00	0.00	0.00	0.00	0.00
G. Inversiones Financieras y Otras Provisiones	0.00	0.00	0.00	0.00	0.00	0.00
H. Participaciones y Aportaciones	0.00	0.00	0.00	0.00	0.00	0.00
I. Deuda Pública	0.00	0.00	0.00	0.00	0.00	0.00
2. Gasto Etiquetado (2=A+B+C+D+E+F+G+H+I)	0.00	0.00	0.00	0.00	0.00	0.00
A. Servicios Personales	0.00	0.00	0.00	0.00	0.00	0.00
B. Materiales y Suministros	0.00	0.00	0.00	0.00	0.00	0.00
C. Servicios Generales	0.00	0.00	0.00	0.00	0.00	0.00
D. Transferencias, Asignaciones, Subsidios y Otras Ayudas	0.00	0.00	0.00	0.00	0.00	0.00
E. Bienes Muebles, Inmuebles e Intangibles	0.00	0.00	0.00	0.00	0.00	0.00
F. Inversión Pública	0.00	0.00	0.00	0.00	0.00	0.00
G. Inversiones Financieras y Otras Provisiones	0.00	0.00	0.00	0.00	0.00	0.00
H. Participaciones y Aportaciones	0.00	0.00	0.00	0.00	0.00	0.00
I. Deuda Pública	0.00	0.00	0.00	0.00	0.00	0.00
3. Total del Resultado de Egresos (3=1+2)	0.00	0.00	0.00	0.00	36,568,191.45	47,862,337.15
						49,406,750.06

Bajo protesta de decir verdad declaramos que los datos anotados en el formato son correctos y son
responsabilidad del emisor.


C. RUBI VAZQUEZ VAZQUEZ
ENCARGADA DEL DESPACHO


C. ANGELICA ELIZETH BENAVIDES PONZALEZ
DIRECTORA ADMINISTRATIVA

232

233


ORGANISMO OPERADOR DEL SERVICIO DE LIMPIA
 DEL MUNICIPIO DE SAN PEDRO CHOLULA
 ESTADO DE ACTIVIDADES
 Del 1 de Enero al 31 de Diciembre de 2024
 (Cifras en pesos)

	2024	2023
INGRESOS Y OTROS BENEFICIOS		
INGRESOS DE GESTIÓN	6,914.33	83,575.84
IMPUESTOS	0.00	0.00
CUOTAS Y APORTACIONES DE SEGURIDAD SOCIAL	0.00	0.00
CONTRIBUCIONES DE MEJORAS	0.00	0.00
DERECHOS	0.00	0.00
PRODUCTOS	6,914.33	83,575.84
APROVECHAMIENTOS	0.00	0.00
INGRESOS POR VENTA DE BIENES Y PRESTACIÓN DE SERVICIOS	0.00	0.00
PART, APORT, CONV, INCENT. DERIV. D/COLAB. FISCAL, F. DIST. DE APORT, TRANSF, ASIG, SUBS Y SUBV Y P Y JUB	49,389,497.47	48,076,235.08
PART, APORT, CONV, INCENT. DERIV. D/COLAB. FISCAL, F. DIST. DE APORT	0.00	0.00
TRANSFERENCIAS, ASIGNACIONES, SUBSIDIOS Y SUBVENCIONES Y PENSIONES Y JUBILACIONES	49,389,497.47	48,076,235.08
OTROS INGRESOS Y BENEFICIOS	0.00	0.00
INGRESOS FINANCIEROS	0.00	0.00
INCREMENTO POR VARIACIÓN DE INVENTARIOS	0.00	0.00
DISMINUCIÓN DEL EXCESO DE ESTIMACIONES POR PÉRDIDA O DETERIORO U OBSOLESCENCIA	0.00	0.00
DISMINUCIÓN DEL EXCESO DE PROVISIONES	0.00	0.00
OTROS INGRESOS Y BENEFICIOS VARIOS	0.00	0.00
TOTAL DE INGRESOS Y OTROS BENEFICIOS	49,396,411.80	48,159,810.92
GASTOS Y OTRAS PÉRDIDAS		
GASTOS DE FUNCIONAMIENTO	49,475,074.40	47,773,608.57
SERVICIOS PERSONALES	19,512,640.79	17,951,527.79
MATERIALES Y SUMINISTROS	6,931,859.47	6,974,609.17
SERVICIOS GENERALES	23,030,574.14	22,847,471.61
TRANSFERENCIAS, ASIGNACIONES, SUBSIDIOS Y OTRAS AYUDAS	0.00	0.00
TRANSFERENCIAS INTERNAS Y ASIGNACIONES AL SECTOR PÚBLICO	0.00	0.00
TRANSFERENCIAS AL RESTO DEL SECTOR PÚBLICO	0.00	0.00
SUBSIDIOS Y SUBVENCIONES	0.00	0.00
AYUDAS SOCIALES	0.00	0.00
PENSIONES Y JUBILACIONES	0.00	0.00
TRANSFERENCIAS A FIDEICOMISOS, MANDATOS Y CONTRATOS ANÁLOGOS	0.00	0.00
TRANSFERENCIAS A LA SEGURIDAD SOCIAL	0.00	0.00
DONATIVOS	0.00	0.00
TRANSFERENCIAS AL EXTERIOR	0.00	0.00
PARTICIPACIONES Y APORTACIONES	0.00	0.00
PARTICIPACIONES	0.00	0.00
APORTACIONES	0.00	0.00
CONVENIOS	0.00	0.00
INTERESES, COMISIONES Y OTROS GASTOS DE LA DEUDA PÚBLICA	0.00	0.00


ORGANISMO OPERADOR DEL SERVICIO DE LIMPIA
DEL MUNICIPIO DE SAN PEDRO CHOLULA
ESTADO DE ACTIVIDADES
Del 1 de Enero al 31 de Diciembre de 2024
(Cifras en pesos)

	2024	2023
INTERESES DE LA DEUDA PÚBLICA	0.00	0.00
COMISIONES DE LA DEUDA PÚBLICA	0.00	0.00
GASTOS DE LA DEUDA PÚBLICA	0.00	0.00
COSTO POR COBERTURAS	0.00	0.00
APOYOS FINANCIEROS	0.00	0.00
OTROS GASTOS Y PÉRDIDAS EXTRAORDINARIAS	823,369.67	706,893.27
ESTIMACIONES, DEPRECIACIONES, DETERIOROS, OBSOLESCENCIAS Y AMORTIZACIONES	823,369.67	706,893.27
PROVISIONES	0.00	0.00
DISMINUCIONES DE INVENTARIOS	0.00	0.00
OTROS GASTOS	0.00	0.00
INVERSIÓN PÚBLICA	0.00	0.00
INVERSIÓN PÚBLICA NO CAPITALIZABLE	0.00	0.00
TOTAL DE GASTOS Y OTRAS PÉRDIDAS	50,298,444.07	48,480,501.84
RESULTADOS DEL EJERCICIO (AHORRO/DESAHORRO)	-902,032.27	-320,690.92

Bajo protesta de decir verdad declaramos que los Estados Financieros y sus notas,
son razonablemente correctos y son responsabilidad del emisor.



C. RIVERA VAZQUEZ VAZQUEZ
ENCARGADA DEL DESPACHO



C. ANGELICA ELIZETH BENAFIDES GONZALEZ
DIRECTORA ADMINISTRATIVA

ORGANISMO OPERADOR I SERVICIO DE LIMPIA
 DEL MUNICIPIO DE SAN PEDRO CHOLULA
 ESTADO DE SITUACIÓN FINANCIERA
 Al 31 de Diciembre de 2024
 (Cifras en pesos)

	2024	2023	2024	2023
ACTIVO				
ACTIVO CIRCULANTE				
EFFECTIVO Y EQUIVALENTES	347,590.58	1,107,338.86	5,225,765.17	3,062,217.83
DERECHOS A RECIBIR EFECTIVO O EQUIVALENTES	4,924,225.51	2,285,666.40	0.00	25,405.60
DERECHOS A RECIBIR BIENES O SERVICIOS	0.00	0.00	0.00	0.00
INVENTARIOS	0.00	0.00	0.00	0.00
ALMACENES	263,138.74	341,801.34	0.00	0.00
ESTIMACIÓN POR PÉRDIDAS O DETERIORO DE ACTIVOS CIRCULANTES	0.00	0.00	0.00	0.00
OTROS ACTIVOS CIRCULANTES	0.00	0.00	0.00	0.00
TOTAL DE ACTIVOS CIRCULANTES	5,534,954.93	3,734,806.60	5,225,765.17	3,087,623.43
ACTIVO NO CIRCULANTE				
INVERSIONES FINANCIERAS A LARGO PLAZO	0.00	0.00	0.00	0.00
DERECHOS A RECIBIR EFECTIVO O EQUIVALENTES A LARGO PLAZO	0.00	0.00	0.06	0.00
BIENES INMUEBLES, INFRAESTRUCTURA Y CONSTRUCCIONES EN PROCESO	0.00	0.00	0.00	0.00
BIENES MUEBLES	3,675,720.35	3,661,355.03	0.00	0.00
ACTIVOS INTANGIBLES	0.00	0.00	0.00	0.00
DEPRECIACIÓN, DETERIORO Y AMORTIZACIÓN ACUMULADA DE BIENES	-1,941,596.07	-1,118,228.40	0.00	0.00
ACTIVOS DIFERIDOS	0.00	0.00	0.00	0.00
ESTIMACIÓN POR PÉRDIDA O DETERIORO DE ACTIVOS NO CIRCULANTES	0.00	0.00	0.06	0.00
OTROS ACTIVOS NO CIRCULANTES	0.00	0.00	0.00	0.00
TOTAL DE ACTIVOS NO CIRCULANTES	1,734,122.28	2,543,126.63	5,225,765.23	3,087,623.43
TOTAL DEL PASIVO				
HACIENDA PÚBLICA / PATRIMONIO			0.00	0.00
HACIENDA PÚBLICA/PATRIMONIO CONTRIBUIDO			0.00	0.00
APORTACIONES			0.00	0.00
DONACIONES DE CAPITAL			0.00	0.00
ACTUALIZACIÓN DE LA HACIENDA PÚBLICA/PATRIMONIO			0.00	0.00

235

ORGANISMO OPERADOR L SERVICIO DE LIMPIA
 DEL MUNICIPIO DE SAN PEDRO CHOLULA
 ESTADO DE SITUACIÓN FINANCIERA
 Al 31 de Diciembre de 2024
 (Cifras en pesos)

	2024	2023
HACIENDA PÚBLICA/PATRIMONIO GENERADO	2,043,311.98	3,190,309.80
RESULTADOS DEL EJERCICIO (AHORRO / DESAHORRO)	-902,032.27	-320,690.92
RESULTADOS DE EJERCICIOS ANTERIORES	2,930,978.93	-3,511,000.72
REVALÚOS	14,365.32	0.00
RESERVAS	0.00	0.00
RECTIFICACIONES DE RESULTADOS DE EJERCICIOS ANTERIORES	0.00	0.00
EXCESO O INSUFICIENCIA EN LA ACTUALIZACIÓN DE LA HACIENDA PÚBLICA/PATRIMONIO	0.00	0.00
RESULTADO POR POSICIÓN MONETARIA	0.00	0.00
RESULTADO POR TENENCIA DE ACTIVOS NO MONETARIOS	0.00	0.00
TOTAL HACIENDA PÚBLICA/PATRIMONIO.....	2,043,311.98	3,190,309.80
TOTAL DEL PASIVO Y HACIENDA PÚBLICA/PATRIMONIO...	7,269,077.21	6,277,933.23

Bajo protesta de decir verdad declaramos que los Estados Financieros y sus notas, son razonablemente correctos y son responsabilidad de/emisor.

C. RUBÉN VAQUEZ VAQUEZ
 EN GERENCIA DEL DESPACHO

C. ANGÉLICA ELIZETH BENAVIDES GONZALEZ
 DIRECTORA ADMINISTRATIVA

236

ORGANISMO OPERADOR DEL SERVICIO DE LIMPIA
 DEL MUNICIPIO DE SAN PEDRO CHOLULA
 ESTADO DE VARIACIÓN EN LA HACIENDA PÚBLICA
 Del 1 de Enero al 31 de Diciembre de 2024
 (Cifras en pesos)

Concepto	Hacienda Pública/ Patrimonio Contribuido	Hacienda Pública/ Patrimonio Generado de Ejercicios Ant.	Hacienda Pública/ Patrimonio Generado del Ejercicio	Exceso o Insuficiencia en la Actualización de la Hacienda Pública / Patrimonio /	TOTAL
Hacienda Pública / Patrimonio Contribuido Neto 2023	0.00				0.00
Aportaciones	0.00				0.00
Donaciones de Capital	0.00				0.00
Actualización de la Hacienda Pública/Patrimonio	0.00				0.00
Hacienda Pública / Patrimonio Generado Neto 2023		3,511,000.72	-320,690.92		3,190,309.80
Resultados del Ejercicio (Ahorro/Desahorro)			-320,690.92		-320,690.92
Resultados de Ejercicios Anteriores		3,511,000.72			3,511,000.72
Revalúos		0.00			0.00
Reservas		0.00			0.00
Rectificaciones de Resultados de Ejercicios Anteriores		0.00			0.00
Exceso o Insuficiencia en la Actualización de la Hacienda Pública/Patrimonio Neto 2023			0.00		0.00
Resultado por Tenencia de Activos no Monetarios			0.00		0.00
Hacienda Pública / Patrimonio Neto Final 2023	0.00	3,511,000.72	-320,690.92	0.00	3,190,309.80
Cambios en la Hacienda Pública / Patrimonio Contribuido Neto 2024	0.00				0.00
Aportaciones	0.00				0.00
Donaciones de Capital	0.00				0.00
Actualización de la Hacienda Pública/Patrimonio	0.00				0.00

237

ORGANISMO OPERADOR DEL SERVICIO DE LIMPIA
 DEL MUNICIPIO DE SAN PEDRO CHOLULIA
 ESTADO DE VARIACIÓN EN LA HACIENDA PÚBLICA
 Del 1 de Enero al 31 de Diciembre de 2024
 (Cifras en pesos)

Variaciones de la Hacienda Pública / Patrimonio Generado Neto 2024	-580,021.79	-566,976.03	-1,146,997.82
Resultados del Ejercicio (Ahorro/Desahorro)	-902,032.27	-902,032.27	-902,032.27
Resultados de Ejercicios Anteriores	320,690.92	320,690.92	-259,330.87
Revalúos	14,365.32	14,365.32	14,365.32
Reservas	0.00	0.00	0.00
Rectificaciones de Resultados de Ejercicios Anteriores	0.00	0.00	0.00
Cambios en el Exceso o Insuficiencia en la Actualización de la Hacienda Pública/Patrimonio Neto 2024			0.00
Resultado por Posición Monetaria			0.00
Resultado por Tenencia de Activos no Monetarios			0.00
Hacienda Pública / Patrimonio Neto Final 2024	0.00	2,930,978.93	2,043,311.98
		-887,666.95	

Bajo protesta de decir verdad, declaramos que los Estados Financieros y sus notas,
 son razonablemente correctos y son responsabilidad del Emisor.

C. RUPA VAZQUEZ VAZQUEZ
 ENCARGADA DEL DESPACHO

C. ANGELICA ELIZETH BENAVIDES GONZALEZ
 DIRECTORA ADMINISTRATIVA

ORGANISMO OPERADOR DEL SERVICIO DE LIMPIA
 DEL MUNICIPIO DE SAN PEDRO CHOLULA
 ESTADO DE CAMBIOS EN LA SITUACIÓN FINANCIERA
 Del 1 de Enero al 31 de Diciembre de 2024
 (Cifras en pesos)


	Origen	Aplicación
	-----	-----
ACTIVO	-	991,143.98
ACTIVO CIRCULANTE	-	1,800,148.33
EFECTIVO Y EQUIVALENTES	759,748.28	-
DERECHOS A RECIBIR EFECTIVO O EQUIVALENTES	-	2,638,559.21
DERECHOS A RECIBIR BIENES O SERVICIOS INVENTARIOS	-	-
ALMACENES	78,662.60	-
ESTIMACIÓN POR PÉRDIDAS O DETERIORO DE ACTIVOS CIRCULANTES	-	-
OTROS ACTIVOS CIRCULANTES	-	-
ACTIVO NO CIRCULANTE	809,004.35	-
INVERSIONES FINANCIERAS A LARGO PLAZO	-	-
DERECHOS A RECIBIR EFECTIVO O EQUIVALENTES A LARGO PLAZO	-	-
BIENES INMUEBLES, INFRAESTRUCTURA Y CONSTRUCCIONES EN PROCESO	-	-
BIENES MUEBLES	-	14,365.32
ACTIVOS INTANGIBLES	-	-
DEPRECIACIÓN, DETERIORO Y AMORTIZACIÓN ACUMULADA DE BIENES	823,369.67	-
ACTIVOS DIFERIDOS	-	-
ESTIMACIÓN POR PÉRDIDA O DETERIORO DE ACTIVOS NO CIRCULANTES	-	-
OTROS ACTIVOS NO CIRCULANTES	-	-
PASIVO	2,138,141.80	-
PASIVO CIRCULANTE	2,138,141.74	-
CUENTAS POR PAGAR A CORTO PLAZO	2,133,547.34	-
DOCUMENTOS POR PAGAR A CORTO PLAZO	-	25,405.60
PORCIÓN A CORTO PLAZO DE LA DEUDA PÚBLICA A LARGO PLAZO	-	-
TÍTULOS Y VALORES A CORTO PLAZO	-	-
PASIVOS DIFERIDOS A CORTO PLAZO	-	-
FONDOS Y BIENES DE TERCEROS EN GARANTÍA Y/O ADMINISTRACIÓN A CORTO PLAZO	-	-
PROVISIONES A CORTO PLAZO	-	-
OTROS PASIVOS A CORTO PLAZO	-	-
PASIVO NO CIRCULANTE	0.06	-
CUENTAS POR PAGAR A LARGO PLAZO	-	-
DOCUMENTOS POR PAGAR A LARGO PLAZO	0.06	-
DEUDA PÚBLICA A LARGO PLAZO	-	-
PASIVOS DIFERIDOS A LARGO PLAZO	-	-
FONDOS Y BIENES DE TERCEROS EN GARANTÍA Y/O ADMINISTRACIÓN A LARGO PLAZO	-	-
PROVISIONES A LARGO PLAZO	-	-
HACIENDA PÚBLICA/PATRIMONIO	-	1,146,997.82

f


ORGANISMO OPERADOR DEL SERVICIO DE LIMPIA
DEL MUNICIPIO DE SAN PEDRO CHOLULA
ESTADO DE CAMBIOS EN LA SITUACIÓN FINANCIERA
Del 1 de Enero al 31 de Diciembre de 2024
(Cifras en pesos)

	Origen	Aplicación
	-----	-----
HACIENDA PÚBLICA/PATRIMONIO CONTRIBUIDO	-	-
APORTACIONES	-	-
DONACIONES DE CAPITAL	-	-
ACTUALIZACIÓN DE LA HACIENDA PÚBLICA/PATRIMONIO	-	-
HACIENDA PÚBLICA/PATRIMONIO GENERADO	-	1,146,997.82
RESULTADOS DEL EJERCICIO (AHORRO / DESAHORRO)	-	581,341.35
RESULTADOS DE EJERCICIOS ANTERIORES	-	580,021.79
REVALÚOS	14,365.32	-
RESERVAS	-	-
RECTIFICACIONES DE RESULTADOS DE EJERCICIOS ANTERIORES	-	-
EXCESO O INSUFICIENCIA EN LA ACTUALIZACIÓN DE LA HACIENDA PÚBLICA/PATRIMONIO	-	-
RESULTADO POR POSICIÓN MONETARIA	-	-
RESULTADO POR TENENCIA DE ACTIVOS NO MONETARIOS	-	-

Bajo protesta de decir verdad declaramos que los Estados Financieros y sus notas, son razonablemente correctos y son responsabilidad del emisor.



C. RUBI VAZQUEZ VAZQUEZ
ENCARGADA DEL DESPACHO



C. ANGELICA ELIZETH BENAVIDES GONZALEZ
DIRECTORA ADMINISTRATIVA

241

ORGANISMO OPERADOR DEL SERVICIO DE LIMPIA
DEL MUNICIPIO DE SAN PEDRO CHOLULA
ESTADO DE FLUJOS DE EFECTIVO
Del 1 de Enero al 31 de Diciembre de 2024
(Cifras en pesos)

Concepto	2024	2023
FLUJOS DE EFECTIVO DE LAS ACTIVIDADES DE OPERACIÓN		
ORIGEN	44,557,706.98	45,880,931.33
IMPUESTOS	0.00	0.00
CUOTAS Y APORTACIONES DE SEGURIDAD SOCIAL	0.00	0.00
CONTRIBUCIONES DE MEJORAS	0.00	0.00
DERECHOS	0.00	0.00
PRODUCTOS	6,914.33	83,575.84
APROVECHAMIENTOS	0.00	0.00
INGRESOS POR VENTAS DE BIENES,	0.00	0.00
PRESTACIÓN DE SERVICIOS Y OTROS INGRESOS	0.00	0.00
PARTICIPACIONES, APORTACIONES, CONVENIOS,	0.00	0.00
INCENTIVOS DERIV. DE LA COLAB. FISCAL Y		
FONDOS DIST. DE APORT		
TRANSFERENCIAS, ASIGNACIONES, SUBSIDIOS	44,550,792.65	45,797,355.49
Y SUBVENCIONES, Y PENSIONES Y		
JUBILACIONES		
OTROS ORÍGENES DE OPERACIÓN	0.00	0.00
APLICACIÓN	44,512,897.87	45,036,038.28
SERVICIOS PERSONALES	19,510,054.48	17,951,527.79
MATERIALES Y SUMINISTROS	5,531,784.42	6,580,368.75
SERVICIOS GENERALES	19,471,058.97	20,504,141.74
TRANSFERENCIAS INTERNAS Y ASIGNACIONES	0.00	0.00
AL SECTOR PÚBLICO		
TRANSFERENCIAS AL RESTO DEL SECTOR	0.00	0.00
PÚBLICO		
SUBSIDIOS Y SUBVENCIONES	0.00	0.00
AYUDAS SOCIALES	0.00	0.00
PENSIONES Y JUBILACIONES	0.00	0.00
TRANSFERENCIAS A FIDEICOMISOS, MANDATOS	0.00	0.00
Y OTROS ANÁLOGOS		
TRANSFERENCIAS A LA SEGURIDAD SOCIAL	0.00	0.00
DONATIVOS	0.00	0.00
TRANSFERENCIAS AL EXTERIOR	0.00	0.00
PARTICIPACIONES	0.00	0.00
APORTACIONES	0.00	0.00
CONVENIOS	0.00	0.00
OTRAS APLICACIONES DE OPERACIÓN	0.00	0.00
FLUJOS NETOS DE EFECTIVO POR	44,009.11	844,893.05
ACTIVIDADES DE OPERACIÓN		

242

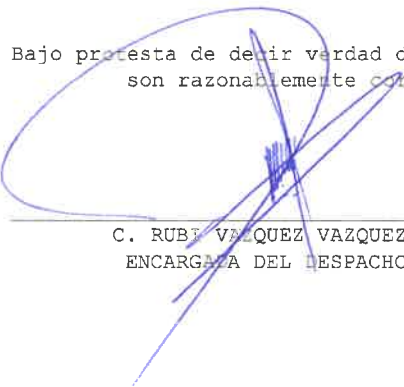
ORGANISMO OPERADOR DEL SERVICIO DE LIMPIA
DEL MUNICIPIO DE SAN PEDRO CHOLULA
ESTADO DE FLUJOS DE EFECTIVO
Del 1 de Enero al 31 de Diciembre de 2024
(Cifras en pesos)

Concepto	2024	2023
FLUJOS DE EFECTIVO DE LAS ACTIVIDADES DE INVERSIÓN		
ORIGEN		
BIENES INMUEBLES, INFRAESTRUCTURA Y CONSTRUCCIONES EN PROCESO	0.00	0.00
BIENES MUEBLES	0.00	0.00
OTROS ORÍGENES DE INVERSIÓN	0.00	0.00
APLICACIÓN		
BIENES INMUEBLES, INFRAESTRUCTURA Y CONSTRUCCIONES EN PROCESO	0.00	13,194.58
BIENES MUEBLES	0.00	0.00
OTRAS APLICACIONES DE INVERSIÓN	0.00	13,194.58
FLUJOS NETOS DE EFECTIVO POR ACTIVIDADES DE INVERSIÓN	0.00	-13,194.58
FLUJOS DE EFECTIVO DE LAS ACTIVIDADES DE FINANCIAMIENTO		
ORIGEN		
ENDEUDAMIENTO NETO		
INTERNO	2,654,249.35	3,308,609.53
EXTERNO	0.00	0.00
OTROS ORÍGENES DE FINANCIAMIENTO	0.00	0.00
APLICACIÓN		
SERVICIOS DE LA DEUDA	2,654,249.35	3,308,609.53
INTERNO	3,458,806.74	8,262,182.34
EXTERNO	0.00	0.00
OTRAS APLICACIONES DE FINANCIAMIENTO	0.00	0.00
FLUJOS NETOS DE EFECTIVO POR ACTIVIDADES DE FINANCIAMIENTO	3,458,806.74	8,262,182.34
	-804,557.39	-4,953,572.81


243

ORGANISMO OPERADOR DEL SERVICIO DE LIMPIA
DEL MUNICIPIO DE SAN PEDRO CHOLULA
ESTADO DE FLUJOS DE EFECTIVO
Del 1 de Enero al 31 de Diciembre de 2024
(Cifras en pesos)

Concepto	2024	2023
Incremento/Disminución Neta en el Efectivo y Equivalentes al Efectivo	-759,748.28	-4,121,874.34
Efectivo y Equivalentes al Efectivo al Inicio del Ejercicio	1,107,338.86	5,229,213.20
Efectivo y Equivalentes al Efectivo al Final del Ejercicio	347,590.58	1,107,338.86



C. RUBEN VAZQUEZ VAZQUEZ
ENCARGADO DEL DESPACHO




C. ANGELICA ELIZETH BENAVIDES GONZALEZ
DIRECTORA ADMINISTRATIVA

Bajo protesta de decir verdad declaramos que los Estados Financieros y sus notas, son razonablemente correctos y son responsabilidad del emisor.


ORGANISMO OPERADOR DEL SERVICIO DE LIMPIA
DEL MUNICIPIO DE SAN PEDRO CHOLULA
INFORME SOBRE PASIVOS CONTINGENTES
Al 31 de Diciembre de 2024

244

Bajo protesta de decir verdad declaramos que los Estados Financieros y sus notas,
son razonablemente correctos y son responsabilidad del emisor.



C. RUBI VÁZQUEZ VÁZQUEZ
ENCARGADA DEL DESPACHO




C. ANGELICA ELIZETH BENAVIDES GONZALEZ
DIRECTORA ADMINISTRATIVA

245

ORGANISMO OPERADOR DEL SERVICIO DE LIMPIA
 DEL MUNICIPIO DE SAN PEDRO CHOLULA
 ESTADO ANALÍTICO DEL ACTIVO
 Del 1 de Enero al 31 de Diciembre de 2024
 (Cifras en pesos)

Concepto	Saldo Inicial 1	Cargos del periodo 2	Abonos del periodo 3	Saldo final 4=(1+2-3)	Variación del periodo 5=(4-1)
ACTIVO	6,277,933.23	97,653,551.16	96,662,407.18	7,269,077.21	991,143.98
ACTIVO CIRCULANTE	3,734,806.60	97,639,185.84	95,839,037.51	5,534,954.93	1,800,148.33
EFFECTIVO Y EQUIVALENTES	1,107,338.86	47,211,956.33	47,971,704.61	347,590.58	-759,748.28
DERECHOS A RECIBIR EFECTIVO O EQUIVALENTES	2,285,666.40	49,949,179.67	47,310,620.46	4,924,225.61	2,638,559.21
DERECHOS A RECIBIR BIENES O SERVICIOS	0.00	0.00	0.00	0.00	0.00
INVENTARIOS	0.00	0.00	0.00	0.00	0.00
ALMACENES	341,801.34	478,049.84	556,712.44	263,138.74	-78,662.60
ESTIMACIÓN POR PÉRDIDAS O DETERIORO DE ACTIVOS CIRCULANTES	0.00	0.00	0.00	0.00	0.00
OTROS ACTIVOS CIRCULANTES	0.00	0.00	0.00	0.00	0.00
ACTIVO NO CIRCULANTE	2,543,126.63	14,365.32	823,369.67	1,734,122.28	-809,004.35
INVERSIONES FINANCIERAS A LARGO PLAZO	0.00	0.00	0.00	0.00	0.00
DERECHOS A RECIBIR EFECTIVO O EQUIVALENTES A LARGO PLAZO	0.00	0.00	0.00	0.00	0.00
BIENES INMUEBLES, INFRAESTRUCTURA Y CONSTRUCCIONES EN PROCESO	0.00	0.00	0.00	0.00	0.00
BIENES MUEBLES	3,661,355.03	14,365.32	0.00	3,675,720.35	14,365.32
ACTIVOS INTANGIBLES	0.00	0.00	0.00	0.00	0.00
DEPRECIACIÓN, DETERIORO Y AMORTIZACIÓN ACUMULADA DE BIENES	-1,118,228.40	0.00	823,369.67	-1,941,598.07	-823,369.67
ACTIVOS DIFERIDOS	0.00	0.00	0.00	0.00	0.00
ESTIMACIÓN POR PÉRDIDA O DETERIORO DE ACTIVOS NO CIRCULANTES	0.00	0.00	0.00	0.00	0.00
OTROS ACTIVOS NO CIRCULANTES	0.00	0.00	0.00	0.00	0.00

Bajo protesta de decir verdad, declaramos que los Estados Financieros y sus notas, son razonablemente correctos y son responsabilidad del emisor.



296

ORGANISMO OPERADOR DEL SERVICIO DE LIMPIA
DEL MUNICIPIO DE SAN PEDRO CHOLULA
ESTADO ANALÍTICO DEL ACTIVO
Del 1 de Enero al 31 de Diciembre de 2024
(Cifras en pesos)

C. RUBI HERNÁNDEZ VALDEZ
ENCARGADA DEL DESPACHO


C. ANGELICA ELIZETH BENAVIDES GONZALEZ
DIRECTORA ADMINISTRATIVA

247

ORGANISMO OPERADOR DEL SERVICIO DE LIMPIA
DEL MUNICIPIO DE SAN PEDRO CHOLULA
ESTADO ANALÍTICO DE LA DEUDA Y OTROS PASIVOS
Del 1 de Enero al 31 de Diciembre de 2024
(Cifras en pesos)

DENOMINACIÓN DE LAS DEUDAS	Moneda de Contratación	Institución o País Acreedor	Saldo Inicial del Periodo	Saldo Final del Periodo
DEUDA PÚBLICA				
CORTO PLAZO				
DEUDA INTERNA				
Instituciones de Crédito			0.00	0.00
Títulos y Valores			0.00	0.00
Arrendamientos financieros			0.00	0.00
DEUDA EXTERNA				
Organismos Financieros Internacionales			0.00	0.00
Deuda Bilateral			0.00	0.00
Títulos y Valores			0.00	0.00
Arrendamientos Financieros			0.00	0.00
SUBTOTAL CORTO PLAZO			0.00	0.00
LARGO PLAZO				
DEUDA INTERNA				
Instituciones de Crédito			0.00	0.00
Títulos y Valores			0.00	0.00
Arrendamientos financieros			0.00	0.00
DEUDA EXTERNA				
Organismos Financieros Internacionales			0.00	0.00
Deuda Bilateral			0.00	0.00
Títulos y Valores			0.00	0.00
Arrendamientos Financieros			0.00	0.00
SUBTOTAL LARGO PLAZO			0.00	0.00
OTROS PASIVOS			3,087,623.43	5,225,765.23
TOTAL DEUDA Y OTROS PASIVOS			3,087,623.43	5,225,765.23

Bajo protesta de decir verdad declaramos que los Estados Financieros y sus notas, son razonablemente correctos y son responsabilidad del emisor.


C. RUBI VAZQUEZ VAZQUEZ
ENCARGADA DEL DESPACHO


C. ANGELICA ELIZETH BENAVIDES GONZALEZ
DIRECTORA ADMINISTRATIVA

ORGANISMO OPERADOR DEL SERVICIO DE LIMPIA
 DEL MUNICIPIO DE SAN PEDRO CHOLULA
 ESTADO ANALÍTICO DE INGRESOS
 Del 1 de Enero al 31 de Diciembre de 2024
 (Cifras en pesos)

248

Rubro de Ingresos	Ingreso Estimado (1)	Ampliaciones y Reducciones (2)	Ingreso Modificado (3=1+2)	Ingreso Devengado (4)	Ingreso Recaudado (5)	Diferencia (6=5-1)
IMPUESTOS	0.00	0.00	0.00	0.00	0.00	0.00
CUOTAS Y APORTACIONES DE SEGURIDAD SOCIAL	0.00	0.00	0.00	0.00	0.00	0.00
CONTRIBUCIONES DE MEJORAS	0.00	0.00	0.00	0.00	0.00	0.00
DERECHOS	0.00	0.00	0.00	0.00	0.00	0.00
PRODUCTOS	0.00	6,914.33	6,914.33	6,914.33	6,914.33	6,914.33
APROVECHAMIENTOS	0.00	0.00	0.00	0.00	0.00	0.00
INGRESOS POR VENTAS DE BIENES, PRESTACIÓN DE SERVICIOS Y OTROS INGRESOS	0.00	0.00	0.00	0.00	0.00	0.00
PARTICIPACIONES, APORTACIONES, CONVENIOS, INCENTIVOS DERIV. DE LA COLAB. FISCAL Y FONDOS DIST. DE APORT	0.00	0.00	0.00	0.00	0.00	0.00
TRANSFERENCIAS, ASIGNACIONES, SUBSIDIOS Y SUBVENCIONES, Y PENSIONES Y JUBILACIONES	47,249,077.20	2,150,758.53	49,399,835.73	49,389,497.47	44,550,792.65	-2,698,284.55
INGRESOS DERIVADOS DE FINANCIAMIENTOS	0.00	0.00	0.00	0.00	0.00	0.00
TOTAL	47,249,077.20	2,157,672.86	49,406,750.06	49,396,411.80	44,557,706.98	0.00
					Ingresos Excedentes	0.00

ORGANISMO OPERADOR DEL SERVICIO DE LIMPIA
 DEL MUNICIPIO DE SAN PEDRO CHOLULA
 ESTADO ANALÍTICO DE INGRESOS
 Del 1 de Enero al 31 de Diciembre de 2024
 (Cifras en pesos)

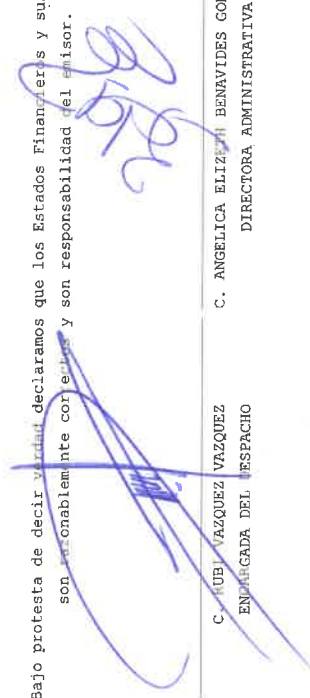
249

Estado Analítico de Ingresos Por Fuente de Financiamiento	Ingreso Estimado (1)	Ampliaciones/ Reducciones (2)	Ingreso Modificado (3=1+2)	Ingreso Devengado (4)	Ingreso Recaudado (5)	Diferencia (6=5-1)
INGRESOS DEL PODER EJECUTIVO FEDERAL O ESTATAL Y DE LOS MUNICIPIOS	0.00	0.00	0.00	0.00	0.00	0.00
IMPUESTOS	0.00	0.00	0.00	0.00	0.00	0.00
CUOTAS Y APORTACIONES DE SEGURIDAD SOCIAL	0.00	0.00	0.00	0.00	0.00	0.00
CONTRIBUCIONES DE MEJORAS	0.00	0.00	0.00	0.00	0.00	0.00
DERECHOS	0.00	0.00	0.00	0.00	0.00	0.00
PRODUCTOS	0.00	0.00	0.00	0.00	0.00	0.00
APROVECHAMIENTOS	0.00	0.00	0.00	0.00	0.00	0.00
PARTICIPACIONES, APORTACIONES, CONVENIOS, INCENTIVOS DERIV. DE LA COLAB. FISCAL Y FONDOS DIST. DE AFORT	0.00	0.00	0.00	0.00	0.00	0.00
TRANSFERENCIAS, ASIGNACIONES, SUBSIDIOS Y SUBVENCIONES, Y PENSIIONES Y JUBILACIONES	0.00	0.00	0.00	0.00	0.00	0.00
INGRESOS DE LOS ENTES PÚBLICOS DE LOS PODERES LEGISLATIVO Y JUDICIAL, DE LOS ÓRGANOS AUTÓNOMOS Y DEL SECTOR PARAESTATAL O PARAMUNICIPAL, ASÍ COMO DE LAS EMPRESAS PRODUCTIVAS DEL ESTADO	47,249,077.20	2,157,672.86	49,406,750.06	49,396,411.80	44,557,706.98	-2,691,370.22
CUOTAS Y APORTACIONES DE SEGURIDAD SOCIAL	0.00	0.00	0.00	0.00	0.00	0.00
PRODUCTOS	0.00	6,914.33	6,914.33	6,914.33	6,914.33	6,914.33
INGRESOS POR VENTAS DE BIENES, PRESTACIÓN DE SERVICIOS Y OTROS INGRESOS	0.00	0.00	0.00	0.00	0.00	0.00
TRANSFERENCIAS, ASIGNACIONES, SUBSIDIOS Y SUBVENCIONES, Y PENSIIONES Y JUBILACIONES	47,249,077.20	2,150,758.53	49,399,835.73	49,369,497.47	44,550,792.65	-2,698,284.55

ORGANISMO OPERADOR D SERVICIO DE LIMPIA
 DEL MUNICIPIO DE SAN PEDRO CHOLULA
 ESTADO ANALITICO DE INGRESOS
 Del 1 de Enero al 31 de Diciembre de 2024
 (Cifras en pesos)

Estado Analítico de Ingresos por Fuente de Financiamiento	Ingreso Estimado (1)	Ampliaciones/ Reducciones (2)	Ingreso Modificado (3=1+2)	Ingreso Devengado (4)	Ingreso Recaudado (5)	Diferencia (6=5-1)
INGRESOS DERIVADOS DE FINANCIAMIENTO	0.00	0.00	0.00	0.00	0.00	0.00
INGRESOS DERIVADOS DE FINANCIAMIENTOS	0.00	0.00	0.00	0.00	0.00	0.00
TOTAL	47,249,077.20	2,157,672.86	49,406,750.06	49,396,411.80	44,557,706.98	Ingresos Excedentes 0.00

Bajo protesta de decir verdad declaramos que los Estados Financieros y sus notas,
 son razonablemente correctos y son responsabilidad del emisor.




C. ANGELICA ELIZABETH BENAVIDES GONZALEZ
 DIRECTORA ADMINISTRATIVA

ORGANISMO OPERADOR DEL SERVICIO DE LIMPIA
DEL MUNICIPIO DE SAN PEDRO CHOLUJA
ESTADO ANALÍTICO DEL EJERCICIO DEL PRESUPUESTO DE EGRESOS
CLASIFICACIÓN ADMINISTRATIVA

Del 1 de Enero al 31 de Diciembre de 2024
(Cifras en pesos)

Concepto	Egreso Aprobado (1)	Ampliaciones/Reducciones (2)	Egreso Modificado (3=1+2)	Egreso Devengado (4)	Egreso Pagado (5)	Subejercicio (6=3-4)
3 SECTOR PUBLICO MUNICIPAL	47,249,077.09	2,157,672.97	49,406,750.06	49,396,411.80	44,512,897.87	10,338.26
3.1 SECTOR PUBLICO NO FINANCIERO	47,249,077.09	2,157,672.97	49,406,750.06	49,396,411.80	44,512,897.87	10,338.26
3.1.1 GOBIERNO GENERAL MUNICIPAL	47,249,077.09	2,157,672.97	49,406,750.06	49,396,411.80	44,512,897.87	10,338.26
3.1.1.2 ENTIDADES PARAESTATALES Y FIDEICOMISOS NO EMPRESARIALES Y NO FINANCIEROS	47,249,077.09	2,157,672.97	49,406,750.06	49,396,411.80	44,512,897.87	10,338.26
000 RAMO GENERAL	0.00	0.00	0.00	0.00	0.00	0.00
1 COORDINACION	0.00	501.12	501.12	501.12	501.12	0.00
2 DIRECCION ADMINISTRATIVA	47,249,077.09	-3,177,083.55	44,071,993.54	44,061,655.28	43,897,312.97	10,338.26
3 DIRECCION JURIDICA	0.00	0.00	0.00	0.00	0.00	0.00
4 DIRECCION TECNICA	0.00	5,332,944.60	5,332,944.60	5,332,944.60	613,772.98	0.00
5 CONTRALORIA INTERNA	0.00	1,310.80	1,310.80	1,310.80	1,310.80	0.00
TOTAL DEL GASTO	47,249,077.09	2,157,672.97	49,406,750.06	49,396,411.80	44,512,897.87	10,338.26

Bajo protesta de decir verdad, declaramos que los Estados Financieros y sus notas, son razonablemente correctos y son responsabilidad del emisor.


 C. ROY AZQUIZ VAZQUEZ
 EN COMISIÓN DE DESPACHO

C. ANGELICA ELIZETH BENAVIDES GONZALEZ
 DIRECTORA ADMINISTRATIVA

ORGANISMO OPERADOR DEL SERVICIO DE LIMPIA
DEL MUNICIPIO DE SAN PEDRO CHOLUJA
ESTADO ANALÍTICO DEL EJERCICIO DEL PRESUPUESTO DE EGRESOS
CLASIFICACIÓN ECONÓMICA (POR TIPO DE GASTO)
Del 1 de Enero al 31 de Diciembre de 2024
(Cifras en pesos)

Concepto	Egreso Aprobado (1)	Ampliaciones/Reducciones (2)	Egreso Modificado (3=1+2)	Egreso Devengado (4)	Egreso Pagado (5)	Subejercicio (6=3-4)
1 GASTO CORRIENTE	47,249,077.09	2,157,672.97	49,406,750.06	49,396,411.80	44,512,897.87	10,338.26
2 GASTO DE CAPITAL	0.00	0.00	0.00	0.00	0.00	0.00
3 AMORTIZACIÓN DE LA DEUDA Y DISMINUCIÓN DE PASIVOS	0.00	0.00	0.00	0.00	0.00	0.00
4 PENSIONES Y JUBILACIONES	0.00	0.00	0.00	0.00	0.00	0.00
5 PARTICIPACIONES	0.00	0.00	0.00	0.00	0.00	0.00
TOTAL DEL GASTO	47,249,077.09	2,157,672.97	49,406,750.06	49,396,411.80	44,512,897.87	10,338.26

Bajo protesta de decir verdad declaramos que los Estados Financieros y sus notas, son razonablemente correctos y son responsabilidad de mi/lor.

C. RUBÉN VAZQUEZ VAZQUEZ
ENCARGADA DEL DESPACHO

C. ANGÉLICA ELIZABETH BENAVIDES GONZALEZ
DIRECTORA ADMINISTRATIVA

252

ORGANISMO OPERADOR DEL SERVICIO DE LIMPIA
DEL MUNICIPIO DE SAN PEDRO CHOLULA
ESTADO ANALÍTICO DEL EJERCICIO DEL PRESUPUESTO DE EGRESOS
CLASIFICACIÓN POR OBJETO DEL GASTO (CAPÍTULO Y CONCEPTO)
Del 1 de Enero al 31 de Diciembre de 2024
(Cifras en pesos)


Concepto	Egreso Aprobado (1)	Ampliaciones/Reducciones (2)	Egreso Modificado (3=1+2)	Egreso Devengado (4)	Egreso Pagado (5)	Subejercicio (6=3-4)
1 SERVICIOS PERSONALES	20,065,824.09	-553,183.30	19,512,640.79	19,512,640.79	19,510,054.48	0.00
1.1 REMUNERACIONES AL PERSONAL DE CARÁCTER PERMANENTE	16,794,731.86	-673,063.59	16,121,668.27	16,121,668.27	16,119,081.96	0.00
1.2 REMUNERACIONES AL PERSONAL DE CARÁCTER TRANSITORIO	150,000.00	-26,066.40	123,933.60	123,933.60	123,933.60	0.00
1.3 REMUNERACIONES ADICIONALES Y ESPECIALES	2,232,852.23	250,768.07	2,483,620.30	2,483,620.30	2,483,620.30	0.00
1.4 SEGURIDAD SOCIAL	0.00	0.00	0.00	0.00	0.00	0.00
1.5 OTRAS PRESTACIONES SOCIALES Y ECONÓMICAS	888,240.00	-104,821.38	783,418.62	783,418.62	783,418.62	0.00
1.6 PREVISIONES	0.00	0.00	0.00	0.00	0.00	0.00
1.7 PAGO DE ESTÍMULOS A LAS Y LOS SERVIDORES PÚBLICOS	0.00	0.00	0.00	0.00	0.00	0.00
2 MATERIALES Y SUMINISTROS	5,901,000.00	952,196.87	6,853,196.87	6,853,196.87	5,531,784.42	0.00
2.1 MATERIALES DE ADMINISTRACIÓN, EMISIÓN DE DOCUMENTOS Y ARTÍCULOS OFICIALES	360,000.00	-32,086.16	327,913.84	327,913.84	327,913.84	0.00
2.2 ALIMENTOS Y UTENSILIOS	24,000.00	-17,564.00	6,436.00	6,436.00	6,436.00	0.00
2.3 MATERIAS PRIMAS Y MATERIALES DE PRODUCCIÓN Y COMERCIALIZACIÓN	0.00	0.00	0.00	0.00	0.00	0.00
2.4 MATERIALES Y ARTÍCULOS DE CONSTRUCCIÓN Y DE REPARACIÓN	2,000.00	61.62	2,061.62	2,061.62	2,061.62	0.00
2.5 PRODUCTOS QUÍMICOS, FARMACÉUTICOS Y DE LABORATORIO	15,000.00	-4,066.41	10,933.59	10,933.59	10,933.59	0.00
2.6 COMBUSTIBLES, LUBRICANTES Y ADITIVOS	5,200,000.00	939,733.17	6,139,733.17	6,139,733.17	4,816,320.72	0.00
2.7 VESTUARIO, BLANCOS, PRENDAS DE PROTECCIÓN Y ARTÍCULOS DEPORTIVOS	300,000.00	19,429.08	319,429.08	319,429.08	319,429.08	0.00
2.8 MATERIALES Y SUMINISTROS PARA SEGURIDAD PÚBLICA	0.00	0.00	0.00	0.00	0.00	0.00
2.9 HERRAMIENTAS, REFACCIONES Y ACCESORIOS MENORES	0.00	46,689.57	46,689.57	46,689.57	46,689.57	0.00
3 SERVICIOS GENERALES	21,282,253.00	1,758,659.40	23,040,912.40	23,030,574.14	19,471,058.97	10,338.26
3.1 SERVICIOS BÁSICOS	0.00	2,900.00	2,900.00	2,900.00	2,900.00	0.00
3.2 SERVICIOS DE ARRENDAMIENTO	20,466,555.08	-17,331.00	20,449,224.08	20,449,224.08	17,051,464.91	0.00
3.3 SERVICIOS PROFESIONALES, CIENTÍFICOS, TÉCNICOS Y OTROS SERVICIOS	0.00	1,792,533.85	1,792,533.85	1,792,533.85	1,699,733.85	0.00
3.4 SERVICIOS FINANCIEROS, BANCARIOS Y	13,323.60	7,591.40	20,915.00	10,576.81	10,576.81	10,338.19

253

ORGANISMO OPERADOR DEL SERVICIO DE LIMPIA
DEL MUNICIPIO DE SAN PEDRO CHOLULIA
ESTADO ANALÍTICO DEL EJERCICIO DEL PRESUPUESTO DE EGRESOS
CLASIFICACIÓN POR OBJETO DEL GASTO (CAPÍTULO Y CONCEPTO)
Del 1 de Enero al 31 de Diciembre de 2024
(Cifras en pesos)

Concepto	Egreso Aprobado (1)	Ampliaciones/Reducciones (2)	Egreso Modificado (3=1+2)	Egreso Devengado (4)	Egreso Pagado (5)	Subejercicio (6=3-4)
COMERCIALES						
3.5 SERVICIOS DE INSTALACIÓN, REPARACIÓN, MANTENIMIENTO Y CONSERVACIÓN	0.00	0.00	0.00	0.00	0.00	0.00
3.6 SERVICIOS DE COMUNICACIÓN SOCIAL Y PUBLICIDAD	200,000.00	-795.53	199,204.47	199,204.40	199,204.40	0.07
3.7 SERVICIOS DE TRASLADO Y VIÁTICOS	0.00	0.00	0.00	0.00	0.00	0.00
3.8 SERVICIOS OFICIALES	0.00	0.00	0.00	0.00	0.00	0.00
3.9 OTROS SERVICIOS GENERALES	602,374.32	-26,239.32	576,135.00	576,135.00	507,179.00	0.00
4 TRANSFERENCIAS, ASIGNACIONES, SUBSIDIOS Y OTRAS AYUDAS	0.00	0.00	0.00	0.00	0.00	0.00
4.1 TRANSFERENCIAS INTERNAS Y ASIGNACIONES AL SECTOR PÚBLICO	0.00	0.00	0.00	0.00	0.00	0.00
4.2 TRANSFERENCIAS AL RESTO DEL SECTOR PÚBLICO	0.00	0.00	0.00	0.00	0.00	0.00
4.3 SUBSIDIOS Y SUBVENCIONES	0.00	0.00	0.00	0.00	0.00	0.00
4.4 AYUDAS SOCIALES	0.00	0.00	0.00	0.00	0.00	0.00
4.5 PENSIONES Y JUBILACIONES	0.00	0.00	0.00	0.00	0.00	0.00
4.6 TRANSFERENCIAS A FIDEICOMISOS, MANDATOS Y OTROS ANALÓGOS	0.00	0.00	0.00	0.00	0.00	0.00
4.7 TRANSFERENCIAS A LA SEGURIDAD SOCIAL	0.00	0.00	0.00	0.00	0.00	0.00
4.8 DONATIVOS	0.00	0.00	0.00	0.00	0.00	0.00
4.9 TRANSFERENCIAS AL EXTERIOR	0.00	0.00	0.00	0.00	0.00	0.00
5 BIENES MUEBLES, INMUEBLES E INTANGIBLES	0.00	0.00	0.00	0.00	0.00	0.00
5.1 MOBILIARIO Y EQUIPO DE ADMINISTRACIÓN	0.00	0.00	0.00	0.00	0.00	0.00
5.2 MOBILIARIO Y EQUIPO EDUCACIONAL Y RECREATIVO	0.00	0.00	0.00	0.00	0.00	0.00
5.3 EQUIPO E INSTRUMENTAL MÉDICO Y DE LABORATORIO	0.00	0.00	0.00	0.00	0.00	0.00
5.4 VEHÍCULOS Y EQUIPO DE TRANSPORTE	0.00	0.00	0.00	0.00	0.00	0.00
5.5 EQUIPO DE DEFENSA Y SEGURIDAD	0.00	0.00	0.00	0.00	0.00	0.00
5.6 MAQUINARIA, OTROS EQUIPOS Y HERRAMIENTAS	0.00	0.00	0.00	0.00	0.00	0.00
5.7 ACTIVOS BIOLÓGICOS	0.00	0.00	0.00	0.00	0.00	0.00
5.8 BIENES INMUEBLES	0.00	0.00	0.00	0.00	0.00	0.00
5.9 ACTIVOS INTANGIBLES	0.00	0.00	0.00	0.00	0.00	0.00
6 INVERSIÓN PÚBLICA	0.00	0.00	0.00	0.00	0.00	0.00

254



ORGANISMO OPERADOR DEL SERVICIO DE LIMPIA
DEL MUNICIPIO DE SAN PEDRO CHOLULA
ESTADO ANALÍTICO DEL EJERCICIO DEL PRESUPUESTO DE EGRESOS
CLASIFICACIÓN POR OBJETO DEL GASTO (CAPÍTULO Y CONCEPTO)
Del 1 de Enero al 31 de Diciembre de 2024
(Cifras en pesos)

Concepto	Egreso Aprobado (1)	Ampliaciones/Reducciones (2)	Egreso Modificado (3=1+2)	Egreso Devengado (4)	Egreso Pagado (5)	Subejercicio (6=3-4)
6.1 OBRA PÚBLICA EN BIENES DE DOMINIO PÚBLICO	0.00	0.00	0.00	0.00	0.00	0.00
6.2 OBRA PÚBLICA	0.00	0.00	0.00	0.00	0.00	0.00
6.3 PROYECTOS PRODUCTIVOS Y ACCIONES DE FOMENTO	0.00	0.00	0.00	0.00	0.00	0.00
7 INVERSIONES FINANCIERAS Y OTRAS PROVISIONES	0.00	0.00	0.00	0.00	0.00	0.00
7.1 INVERSIONES PARA EL FOMENTO DE ACTIVIDADES PRODUCTIVAS	0.00	0.00	0.00	0.00	0.00	0.00
7.2 ACCIONES Y PARTICIPACIONES DE CAPITAL	0.00	0.00	0.00	0.00	0.00	0.00
7.3 COMPRA DE TÍTULOS Y VALORES	0.00	0.00	0.00	0.00	0.00	0.00
7.4 CONCESIÓN DE PRÉSTAMOS	0.00	0.00	0.00	0.00	0.00	0.00
7.5 INVERSIONES EN FIDEICOMISOS, MANDATOS Y OTROS ANÁLOGOS	0.00	0.00	0.00	0.00	0.00	0.00
7.6 OTRAS INVERSIONES FINANCIERAS	0.00	0.00	0.00	0.00	0.00	0.00
7.9 PROVISIONES PARA CONTINGENCIAS Y OTRAS EROGACIONES ESPECIALES	0.00	0.00	0.00	0.00	0.00	0.00
8 PARTICIPACIONES Y APORTACIONES	0.00	0.00	0.00	0.00	0.00	0.00
8.1 PARTICIPACIONES	0.00	0.00	0.00	0.00	0.00	0.00
8.3 APORTACIONES	0.00	0.00	0.00	0.00	0.00	0.00
8.5 CONVENTOS	0.00	0.00	0.00	0.00	0.00	0.00
9 DEUDA PÚBLICA	0.00	0.00	0.00	0.00	0.00	0.00
9.1 AMORTIZACIÓN DE LA DEUDA PÚBLICA	0.00	0.00	0.00	0.00	0.00	0.00
9.2 INTERESES DE LA DEUDA PÚBLICA	0.00	0.00	0.00	0.00	0.00	0.00
9.3 COMISIONES DE LA DEUDA PÚBLICA	0.00	0.00	0.00	0.00	0.00	0.00
9.4 GASTOS DE LA DEUDA PÚBLICA	0.00	0.00	0.00	0.00	0.00	0.00
9.5 COSTO POR COBERTURAS	0.00	0.00	0.00	0.00	0.00	0.00
9.6 APOYOS FINANCIEROS	0.00	0.00	0.00	0.00	0.00	0.00
9.9 ADEUDOS DE EJERCICIOS FISCALES ANTERIORES (ADEFAS)	0.00	0.00	0.00	0.00	0.00	0.00


TOTAL DEL GASTO 47,249,01.09 2,157,672.97 49,406,750.06 49,396,411.80 44,512,897.87 10,338.26

255

S

ORGANISMO OPERADOR DEL SERVICIO DE LIMPIA
DEL MUNICIPIO DE SAN PEDRO CHOLULA
ESTADO ANALÍTICO DEL EJERCICIO DEL PRESUPUESTO DE EGRESOS
CLASIFICACIÓN POR OBJETO DEL GASTO (CAPÍTULO Y CONCEPTO)
Del 1 de Enero al 31 de Diciembre de 2024
(Cifras en pesos)

Bajo protesta de decir verdad declaramos que los Estados Financieros y sus notas,
son razonablemente correctos y son responsabilidad del emisor.



C. RUBI VALQUEZ VAQUEZ
EMERGENCIA DEL DE FACHO

C. ANGELICA ELIZABETH BENAVIDES GONZALEZ
DIRECTORA ADMINISTRATIVA

ORGANISMO OPERADOR DEL SERVICIO DE LIMPIA
DEL MUNICIPIO DE SAN PEDRO CHOLULA
ESTADO ANALÍTICO DEL EJERCICIO DEL PRESUPUESTO DE EGRESOS
CLASIFICACIÓN FUNCIONAL (FINALIDAD Y FUNCIÓN)
Del 1 de Enero al 31 de Diciembre de 2024
(Cifras en pesos)

Concepto	Egreso Aprobado (1)	Ampliaciones/Reducciones (2)	Egreso Modificado (3=1+2)	Egreso Devengado (4)	Egreso Pagado (5)	Subejercicio (6=3-4)
1 GOBIERNO	0.00	0.00	0.00	0.00	0.00	0.00
1.1 LEGISLACION	0.00	0.00	0.00	0.00	0.00	0.00
1.2 JUSTICIA	0.00	0.00	0.00	0.00	0.00	0.00
1.3 COORDINACION DE LA POLITICA DE GOBIERNO	0.00	0.00	0.00	0.00	0.00	0.00
1.4 RELACIONES EXTERIORES	0.00	0.00	0.00	0.00	0.00	0.00
1.5 ASUNTOS FINANCIEROS Y HACIENDARIOS	0.00	0.00	0.00	0.00	0.00	0.00
1.6 SEGURIDAD NACIONAL	0.00	0.00	0.00	0.00	0.00	0.00
1.7 ASUNTOS DE ORDEN PUBLICO Y DE SEGURIDAD INTERIOR	0.00	0.00	0.00	0.00	0.00	0.00
1.8 OTROS SERVICIOS GENERALES	0.00	0.00	0.00	0.00	0.00	0.00
2 DESARROLLO SOCIAL	47,249,077.09	2,157,672.97	49,406,750.06	49,396,411.80	44,512,697.87	10,338.26
2.1 PROTECCION AMBIENTAL	47,249,077.09	2,157,672.97	49,406,750.06	49,396,411.80	44,512,697.87	10,338.26
2.2 VIVIENDA Y SERVICIOS A LA COMUNIDAD	0.00	0.00	0.00	0.00	0.00	0.00
2.3 SALUD	0.00	0.00	0.00	0.00	0.00	0.00
2.4 RECREACION, CULTURA Y OTRAS MANIFESTACIONES SOCIALES	0.00	0.00	0.00	0.00	0.00	0.00
2.5 EDUCACION	0.00	0.00	0.00	0.00	0.00	0.00
2.6 PROTECCION SOCIAL	0.00	0.00	0.00	0.00	0.00	0.00
2.7 OTROS ASUNTOS SOCIALES	0.00	0.00	0.00	0.00	0.00	0.00
3 DESARROLLO ECONOMICO	0.00	0.00	0.00	0.00	0.00	0.00
3.1 ASUNTOS ECONOMICOS, COMERCIALES Y LABORALES EN GENERAL	0.00	0.00	0.00	0.00	0.00	0.00
3.2 AGROPECUARIA, SILVICULTURA, PESCA Y CAZA	0.00	0.00	0.00	0.00	0.00	0.00
3.3 COMBUSTIBLES Y ENERGIA	0.00	0.00	0.00	0.00	0.00	0.00
3.4 MINERIA, MANUFACTURAS Y CONSTRUCCION	0.00	0.00	0.00	0.00	0.00	0.00
3.5 TRANSPORTE	0.00	0.00	0.00	0.00	0.00	0.00
3.6 COMUNICACIONES	0.00	0.00	0.00	0.00	0.00	0.00
3.7 TURISMO	0.00	0.00	0.00	0.00	0.00	0.00
3.8 CIENCIA, TECNOLOGIA E INNOVACION	0.00	0.00	0.00	0.00	0.00	0.00
3.9 OTRAS INDUSTRIAS Y OTROS ASUNTOS ECONOMICOS	0.00	0.00	0.00	0.00	0.00	0.00
4 OTRAS NO CLASIFICADAS EN FUNCIONES ANTERIORES	0.00	0.00	0.00	0.00	0.00	0.00

ORGANISMO OPERADOR DEL SERVICIO DE LIMPIA
DEL MUNICIPIO DE SAN PEDRO CHOLULA
ESTADO ANALÍTICO DEL EJERCICIO DEL PRESUPUESTO DE EGRESOS
CLASIFICACIÓN FUNCIONAL (FINALIDAD Y FUNCIÓN)

Del 1 de Enero al 31 de Diciembre de 2024
(Cifras en pesos)

Concepto	Egreso Aprobado (1)	Ampliaciones/Reducciones (2)	Egreso Modificado (3=1+2)	Egreso Devengado (4)	Egreso Pagado (5)	Subejercicio (6=3-4)
4.1 TRANSACCIONES DE LA DEUDA PÚBLICA / COSTO FINANCIERO DE LA DEUDA	0.00	0.00	0.00	0.00	0.00	0.00
4.2 TRANSFERENCIAS, PARTICIPACIONES Y APORTACIONES ENTRE DIFERENTES NIVELES Y ORDENES DE GOBIERNO	0.00	0.00	0.00	0.00	0.00	0.00
4.3 SANAMIENTO DEL SISTEMA FINANCIERO	0.00	0.00	0.00	0.00	0.00	0.00
4.4 ADEUDOS DE EJERCICIOS FISCALES ANTERIORES	0.00	0.00	0.00	0.00	0.00	0.00
TOTAL DEL GASTO	47,249,077.09	2,157,672.97	49,406,750.06	49,396,411.80	44,512,897.87	10,338.26

Bajo protesta de veracidad declaramos que los Estados Financieros y sus notas, son razonablemente correctos y son responsabilidad del emisor.

[Handwritten Signature]
C. RUBI VAZQUEZ VAZQUEZ
ENCARGADA DEL DESPACHO


C. ANGELICA ELIZETH BENAVIDES GONZALEZ
DIRECTORA ADMINISTRATIVA

259


ORGANISMO OPERADOR DEL SERVICIO DE LIMPIA
DEL MUNICIPIO DE SAN PEDRO CHOLULA
ENDEUDAMIENTO NETO
Del 1 de Enero al 31 de Diciembre de 2024
(Cifras en pesos)

Identificación de Crédito o Instrumento	Contratación/Coloc A	Amortización B	Endeudamiento Neto C = A - B
Créditos Bancarios			
Total Créditos Bancarios	0.00	0.00	0.00
Otros Instrumentos de Deuda			
Total Otros Instrumentos de Deuda	0.00	0.00	0.00
TOTAL	0.00	0.00	0.00

Bajo protesta de decir verdad declaramos que los Estados Financieros y sus notas, son razonablemente correctos y son responsabilidad del emisor.



C. RUBI VAZQUEZ VAZQUEZ
ENCARGADA DEL DESPACHO




C. ANGELICA ELIZETH BENAVIDES GONZALEZ
DIRECTORA ADMINISTRATIVA

ORGANISMO OPERADOR DEL SERVICIO DE LIMPIA
DEL MUNICIPIO DE SAN PEDRO CHOLULA
INTERESES DE LA DEUDA
Del 1 de Enero al 31 de Diciembre de 2024
(Cifras en pesos)

Identificación de Crédito o Instrumento	Devengado	Pagado
Créditos Bancarios		
Total de Intereses de Créditos Bancarios	0.00	0.00
Otros Instrumentos de Deuda		
Total de Intereses de Otros Instrumentos de Deuda	0.00	0.00
TOTAL	0.00	0.00

Bajo protesta de decir verdad declaramos que los Estados Financieros y sus notas, son razonablemente correctos y son responsabilidad del emisor.



C. RUBI VAZQUEZ VAZQUEZ
ENCARGADA DEL DESPACHO



C. ANGELICA ELIZETH BENAVIDES GONZALEZ
DIRECTORA ADMINISTRATIVA

ORGANISMO OPERADOR DEL SERVICIO DE LIMPIA
DEL MUNICIPIO DE SAN PEDRO CHOLULA
FLUJO DE FONDOS
Del 1 de Enero al 31 de Diciembre de 2024
(Cifras en pesos)

R/C	Rubro/Capítulo	Estimado/ Aprobado	Ampliaciones/ Reducciones	Modificado	Devengado	Recaudado/ Pagado	Cx/C CxP
	RUBROS DE INGRESO	47,249,077.20	2,157,672.86	49,406,750.06	49,396,411.80	44,557,706.98	4,838,704.82
1	IMPUESTOS	0.00	0.00	0.00	0.00	0.00	0.00
2	CUOTAS Y APORTACIONES DE SEGURIDAD SOCIAL	0.00	0.00	0.00	0.00	0.00	0.00
3	CONTRIBUCIONES DE MEJORAS	0.00	0.00	0.00	0.00	0.00	0.00
4	DERECHOS	0.00	0.00	0.00	0.00	0.00	0.00
5	PRODUCTOS	0.00	6,914.33	6,914.33	6,914.33	6,914.33	0.00
6	APROVECHAMIENTOS	0.00	0.00	0.00	0.00	0.00	0.00
7	INGRESOS POR VENTAS DE BIENES, PRESTACIÓN DE SERVICIOS Y OTROS INGRESOS	0.00	0.00	0.00	0.00	0.00	0.00
8	PARTICIPACIONES, APORTACIONES, CONVENIOS, INCENTIVOS DERIV. DE LA COLAB. FISCAL Y FONDOS DIST. DE APORT	0.00	0.00	0.00	0.00	0.00	0.00
9	TRANSFERENCIAS, ASIGNACIONES, SUBSIDIOS Y SUBVENCIONES, Y PENSIONES Y JUBILACIONES	47,249,077.20	2,150,758.53	49,399,835.73	49,389,497.47	44,550,792.65	4,838,704.82
0	INGRESOS DERIVADOS DE FINANCIAMIENTOS	0.00	0.00	0.00	0.00	0.00	0.00
	CAPÍTULOS DE GASTO	47,249,077.09	2,157,672.97	49,406,750.06	49,396,411.80	44,512,897.87	4,883,513.93
1	SERVICIOS PERSONALES	20,065,824.09	-553,183.30	19,512,640.79	19,512,640.79	19,510,054.48	2,586.31
2	MATERIALES Y SUMINISTROS	5,901,000.00	952,196.87	6,853,196.87	6,853,196.87	5,531,784.42	1,321,412.45
3	SERVICIOS GENERALES	21,282,253.00	1,758,659.40	23,040,912.40	23,030,574.14	19,471,058.97	3,559,515.17
4	TRANSFERENCIAS, ASIGNACIONES, SUBSIDIOS Y OTRAS AYUDAS	0.00	0.00	0.00	0.00	0.00	0.00
5	BIENES MUEBLES, INMUEBLES E INTANGIBLES	0.00	0.00	0.00	0.00	0.00	0.00
6	INVERSIÓN PÚBLICA	0.00	0.00	0.00	0.00	0.00	0.00
7	INVERSIONES FINANCIERAS Y OTRAS PROVISIONES	0.00	0.00	0.00	0.00	0.00	0.00
8	PARTICIPACIONES Y APORTACIONES	0.00	0.00	0.00	0.00	0.00	0.00
9	DEUDA PÚBLICA	0.00	0.00	0.00	0.00	0.00	0.00
	SUPERÁVIT/DÉFICIT	0.11	-0.11	0.00	0.00	44,809.11	-44,809.11

ORGANISMO OPERADOR DEL SERVICIO DE LIMPIA
DEL MUNICIPIO DE SAN PEDRO CHOLULA
FLUJO DE FONDOS
Del 1 de Enero al 31 de Diciembre de 2024
(Cifras en pesos)

CFF	Ingresos por Fuente de Financiamiento	Estimado	Ampliaciones/ Reducciones		Devengado	Recaudado	CxC
			Ampliaciones	Reducciones			
	NO ETIQUETADO	47,249,077.20	2,157,672.86	49,406,750.06	49,396,411.80	44,557,706.98	4,838,704.82
1	RECURSOS FISCALES	46,949,077.20	2,157,672.85	49,106,750.05	49,019,422.16	44,180,717.35	4,838,704.81
2	FINANCIAMIENTOS INTERNOS	0.00	0.00	0.00	0.00	0.00	0.00
3	FINANCIAMIENTOS EXTERNOS	0.00	0.00	0.00	0.00	0.00	0.00
4	INGRESOS PROPIOS	0.00	0.00	0.00	0.00	0.00	0.00
5	RECURSOS FEDERALES	300,000.00	0.01	300,000.01	376,989.64	376,989.63	0.01
6	RECURSOS ESTATALES	0.00	0.00	0.00	0.00	0.00	0.00
7	OTROS RECURSOS	0.00	0.00	0.00	0.00	0.00	0.00
	ETIQUETADO	0.00	0.00	0.00	0.00	0.00	0.00
5	RECURSOS FEDERALES	0.00	0.00	0.00	0.00	0.00	0.00
6	RECURSOS ESTATALES	0.00	0.00	0.00	0.00	0.00	0.00
7	OTROS RECURSOS	0.00	0.00	0.00	0.00	0.00	0.00
	TOTAL INGRESOS	47,249,077.20	2,157,672.86	49,406,750.06	49,396,411.80	44,557,706.98	4,838,704.82

CFF	Egresos por Fuente de Financiamiento	Aprobado	Ampliaciones/ Reducciones		Devengado	Pagado	CxC
			Ampliaciones	Reducciones			
	NO ETIQUETADO	47,249,077.09	2,157,672.97	49,406,750.06	49,396,411.80	44,512,897.87	4,883,513.93
1	RECURSOS FISCALES	46,949,077.09	2,157,672.96	49,106,750.05	49,096,411.79	44,212,897.86	4,883,513.93
2	FINANCIAMIENTOS INTERNOS	0.00	0.00	0.00	0.00	0.00	0.00
3	FINANCIAMIENTOS EXTERNOS	0.00	0.00	0.00	0.00	0.00	0.00
4	INGRESOS PROPIOS	0.00	0.00	0.00	0.00	0.00	0.00
5	RECURSOS FEDERALES	300,000.00	0.01	300,000.01	300,000.01	300,000.01	0.00
6	RECURSOS ESTATALES	0.00	0.00	0.00	0.00	0.00	0.00
7	OTROS RECURSOS	0.00	0.00	0.00	0.00	0.00	0.00
	ETIQUETADO	0.00	0.00	0.00	0.00	0.00	0.00
5	RECURSOS FEDERALES	0.00	0.00	0.00	0.00	0.00	0.00
6	RECURSOS ESTATALES	0.00	0.00	0.00	0.00	0.00	0.00
7	OTROS RECURSOS	0.00	0.00	0.00	0.00	0.00	0.00
	TOTAL EGRESOS	47,249,077.09	2,157,672.97	49,406,750.06	49,396,411.80	44,512,897.87	4,883,513.93

202

ORGANISMO OPERADOR DEL SERVICIO DE LIMPIA
 DEL MUNICIPIO DE SAN PEDRO CHOLULA
 FLUJO DE FONDOS
 Del 1 de Enero al 31 de Diciembre de 2024
 (Cifras en pesos)


CFE Ingresos menos Egresos por Fuente de Financiamiento	Estimado/ Aprobado	Ampliaciones/ Reducciones	Modificado	Devengado	Recaudado/ Pagado	CxC/ CxP
NO ETIQUETADO	0.11	-0.11	0.00	0.00	44,809.11	-44,809.11
1 RECURSOS FISCALES	0.11	-0.11	0.00	-76,989.63	-32,180.51	-44,809.12
2 FINANCIAMIENTOS INTERNOS	0.00	0.00	0.00	0.00	0.00	0.00
3 FINANCIAMIENTOS EXTERNOS	0.00	0.00	0.00	0.00	0.00	0.00
4 INGRESOS PROPIOS	0.00	0.00	0.00	0.00	0.00	0.00
5 RECURSOS FEDERALES	0.00	0.00	0.00	76,989.63	76,989.62	0.01
6 RECURSOS ESTATALES	0.00	0.00	0.00	0.00	0.00	0.00
7 OTROS RECURSOS	0.00	0.00	0.00	0.00	0.00	0.00
ETIQUETADO	0.00	0.00	0.00	0.00	0.00	0.00
5 RECURSOS FEDERALES	0.00	0.00	0.00	0.00	0.00	0.00
6 RECURSOS ESTATALES	0.00	0.00	0.00	0.00	0.00	0.00
7 OTROS RECURSOS	0.00	0.00	0.00	0.00	0.00	0.00
SUPERÁVIT/DÉFICIT	0.11	-0.11	0.00	0.00	44,809.11	-44,809.11

ORGANISMO OPERADOR DEL SERVICIO DE LIMPIA
 DEL MUNICIPIO DE SAN PEDRO CHOLULA
 FLUJO DE FONDOS
 Del 1 de Enero al 31 de Diciembre de 2024
 (Cifras en pesos)

R/C	11	12	13	14	15	16	17	No etiquetado	25	26	27	Etiquetado	Total
Rubro/Capítulo													
	49,019,422.16	0.00	0.00	0.00	376,989.64	0.00	0.00	49,386,411.80	0.00	0.00	0.00	0.00	49,386,411.80
1 RUBROS DE INGRESO													
1 IMPUESTOS	0.00	0.00	0.00	0.00	0.00	0.00	0.00	0.00	0.00	0.00	0.00	0.00	0.00
2 CENSO Y APORTACIONES DE SEGURIDAD SOCIAL	0.00	0.00	0.00	0.00	0.00	0.00	0.00	0.00	0.00	0.00	0.00	0.00	0.00
3 CONTRIBUCIONES DE MEJORA	0.00	0.00	0.00	0.00	0.00	0.00	0.00	0.00	0.00	0.00	0.00	0.00	0.00
4 DERECHOS	0.00	0.00	0.00	0.00	0.00	0.00	0.00	0.00	0.00	0.00	0.00	0.00	0.00
5 PRODUCTOS	6,914.32	0.00	0.00	0.00	0.01	0.00	0.00	6,914.33	0.00	0.00	0.00	0.00	6,914.33
6 APOYOS	0.00	0.00	0.00	0.00	0.00	0.00	0.00	0.00	0.00	0.00	0.00	0.00	0.00
7 INGRESOS POR VENTAS DE BIENES,	0.00	0.00	0.00	0.00	0.00	0.00	0.00	0.00	0.00	0.00	0.00	0.00	0.00
8 PRESTACION DE SERVICIOS Y OTROS INGRESOS PARTICIPACIONES, APORTACIONES, CONTRIBUCIONES, INCENTIVOS DERIV. DE LA COLAB. FISCAL Y	0.00	0.00	0.00	0.00	0.00	0.00	0.00	0.00	0.00	0.00	0.00	0.00	0.00
FONDOS DE AYUDA													
9 TRANSFERENCIAS, APORTACIONES, SUBSIDIOS Y SUBVENCIONES, Y PENSIONES Y	49,012,507.84	0.00	0.00	0.00	376,989.63	0.00	0.00	49,389,497.47	0.00	0.00	0.00	0.00	49,389,497.47
JUBILACIONES													
0 INGRESOS DERIVADOS DE FINANCIAMIENTOS	0.00	0.00	0.00	0.00	0.00	0.00	0.00	0.00	0.00	0.00	0.00	0.00	0.00
CAMBIOS DE MONEDA													
1 SERVICIOS PERSONALES	49,096,411.79	0.00	0.00	0.00	300,000.01	0.00	0.00	49,396,411.80	0.00	0.00	0.00	0.00	49,396,411.80
2 MATERIALES Y SUMINISTROS	19,512,640.79	0.00	0.00	0.00	0.00	0.00	0.00	19,512,640.79	0.00	0.00	0.00	0.00	19,512,640.79
3 SERVICIOS GENERALES	6,553,208.46	0.00	0.00	0.00	299,989.41	0.00	0.00	6,853,196.87	0.00	0.00	0.00	0.00	6,853,196.87
4 TRANSFERENCIAS, APORTACIONES, SUBSIDIOS Y OTROS AYUDAS	23,030,562.54	0.00	0.00	0.00	11.60	0.00	0.00	23,030,574.14	0.00	0.00	0.00	0.00	23,030,574.14
5 BIENES MUEBLES, INMUEBLES E INFRAMUEBLES	0.00	0.00	0.00	0.00	0.00	0.00	0.00	0.00	0.00	0.00	0.00	0.00	0.00
6 INVERSION PÚBLICA	0.00	0.00	0.00	0.00	0.00	0.00	0.00	0.00	0.00	0.00	0.00	0.00	0.00
7 INVERSIONES FINANCIERAS Y OTROS PROVISIONES	0.00	0.00	0.00	0.00	0.00	0.00	0.00	0.00	0.00	0.00	0.00	0.00	0.00
8 PARTICIPACIONES Y APORTACIONES	0.00	0.00	0.00	0.00	0.00	0.00	0.00	0.00	0.00	0.00	0.00	0.00	0.00
9 DEUDA PÚBLICA	0.00	0.00	0.00	0.00	0.00	0.00	0.00	0.00	0.00	0.00	0.00	0.00	0.00
SUPERÁVIT/DEFICIT	-76,989.63	0.00	0.00	0.00	76,989.63	0.00	0.00	0.00	0.00	0.00	0.00	0.00	0.00

ORGANISMO OPERADOR DEL SERVICIO DE LIMPIA
DEL MUNICIPIO DE SAN PEDRO CHOLULA
FLUJO DE FONDOS
Del 1 de Enero al 31 de Diciembre de 2024
(Cifras en pesos)

Bajo protesta de decir verdad declaramos que los Estados Financieros y notas,
son razonablemente correctos y son responsabilidad del emisor.



C. RUBY VAZQUEZ VAZQUEZ
ENCARGADA DEL DESPACHO

C. ANGELICA ELIZETH BENAVIDES GONZALEZ
DIRECTORA ADMINISTRATIVA

ORGANISMO OPERADOR DEL SERVICIO DE LIMPIA
DEL MUNICIPIO DE SAN PEDRO CHOLULA
GASTO POR CATEGORÍA PROGRAMÁTICA
Del 1 de Enero al 31 de Diciembre de 2024
(Cifras en pesos)

Concepto	Egreso Aprobado (1)	Ampliaciones/Reducciones (2)	Egreso Modificado (3=1+2)	Egreso Devengado (4)	Egreso Pagado (5)	Subejercicio (6=3-4)
Programas	47,249,077.09	2,157,672.97	49,406,750.06	49,396,411.80	44,512,897.87	10,338.26
Subsidios: Sector Social y Privado o Entidades Federativas y Municipios						
S Sujetos a Reglas de Operación	0.00	0.00	0.00	0.00	0.00	0.00
U Otros Subsidios	0.00	0.00	0.00	0.00	0.00	0.00
Desempeño de las Funciones	47,249,077.09	2,157,672.97	49,406,750.06	49,396,411.80	44,512,897.87	10,338.26
E Prestación de Servicios Públicos	47,249,077.09	2,157,672.97	49,406,750.06	49,396,411.80	44,512,897.87	10,338.26
B Provisión de Bienes Públicos	0.00	0.00	0.00	0.00	0.00	0.00
P Planeación, seguimiento y evaluación de políticas públicas	0.00	0.00	0.00	0.00	0.00	0.00
F Promoción y fomento	0.00	0.00	0.00	0.00	0.00	0.00
G Regulación y supervisión	0.00	0.00	0.00	0.00	0.00	0.00
A Funciones de las Fuerzas Armadas (Únicamente Gobierno Federal)	0.00	0.00	0.00	0.00	0.00	0.00
R Específicos	0.00	0.00	0.00	0.00	0.00	0.00
K Proyectos de Inversión	0.00	0.00	0.00	0.00	0.00	0.00
M Administrativos y de Apoyo	0.00	0.00	0.00	0.00	0.00	0.00
O Apoyo al proceso presupuestario y para mejorar la eficiencia institucional	0.00	0.00	0.00	0.00	0.00	0.00
W Apoyo a la función pública y al mejoramiento de la gestión	0.00	0.00	0.00	0.00	0.00	0.00
L Operaciones ajenas	0.00	0.00	0.00	0.00	0.00	0.00
Obligaciones de cumplimiento de resolución jurisdiccional	0.00	0.00	0.00	0.00	0.00	0.00
N Desastres Naturales	0.00	0.00	0.00	0.00	0.00	0.00
Obligaciones	0.00	0.00	0.00	0.00	0.00	0.00
J Pensiones y jubilaciones	0.00	0.00	0.00	0.00	0.00	0.00
T Aportaciones a la seguridad social	0.00	0.00	0.00	0.00	0.00	0.00
Y Aportaciones a fondos de estabilización	0.00	0.00	0.00	0.00	0.00	0.00
Z Aportaciones a fondos de inversión y reestructura de pensiones	0.00	0.00	0.00	0.00	0.00	0.00
Programas de Gasto Federalizado (Gobierno Federal)	0.00	0.00	0.00	0.00	0.00	0.00
I Gasto Federalizado	0.00	0.00	0.00	0.00	0.00	0.00
C Participaciones a entidades federativas y municipios	0.00	0.00	0.00	0.00	0.00	0.00
D Costo financiero, deuda o apoyos a deudores y ahorradores de la banca	0.00	0.00	0.00	0.00	0.00	0.00

206

ORGANISMO OPERADOR DEL SERVICIO DE LIMPIA
 DEL MUNICIPIO DE SAN PEDRO CHOLULA
 GASTO POR CATEGORÍA PROGRAMÁTICA
 Del 1 de Enero al 31 de Diciembre de 2024
 (Cifras en pesos)

Concepto	Egreso Aprobado (1)	Ampliaciones/Reducciones (2)	Egreso Modificado (3=1+2)	Egreso Devengado (4)	Egreso Pagado (5)	Subejercicio (6=3-4)
H Adeudos de ejercicios fiscales anteriores	0.00	0.00	0.00	0.00	0.00	0.00
TOTAL DEL GASTO	47,249,077.09	2,157,672.97	49,406,750.06	49,396,411.80	44,512,897.87	10,338.26

Bajo protesta de decir verdad declaramos que los Estados Financieros y sus notas, son razonablemente correctos y son responsabilidad del emisor.

[Handwritten signature]
 C. ROBI MARTINEZ VAQUERO
 ENCARGADA DEL DESPACHO

[Handwritten signature]
 C. ANGELICA ELIZETH FERNANDEZ GONZALEZ
 DIRECTORA ADMINISTRATIVA

ORGANISMO OPERADOR DEL SERVICIO DE LIMPIA
 DEL MUNICIPIO DE SAN PEDRO CHOLULA
 NOTAS A LOS ESTADOS FINANCIEROS
 NOTAS AL ESTADO DE ACTIVIDADES
 Del 1 de Enero al 31 de Diciembre de 2024
 (Cifras en pesos)

EA-01 INGRESOS Y OTROS BENEFICIOS:

Cuenta	Nombre de la Cuenta	Monto	% de Rubro	Característica
4	INGRESOS Y OTROS BENEFICIOS	49,396,411.80		
4.1	INGRESOS DE GESTIÓN	6,914.33		
4.1.1	IMPUESTOS	0.00	0.00%	
4.1.1.1	IMPUESTOS SOBRE LOS INGRESOS	0.00	0.00%	
4.1.1.2	IMPUESTOS SOBRE EL PATRIMONIO	0.00	0.00%	
4.1.1.3	IMPUESTOS SOBRE LA PRODUCCIÓN, EL CONSUMO Y LAS TRANSACCIONES	0.00	0.00%	
4.1.1.4	IMPUESTOS AL COMERCIO EXTERIOR	0.00	0.00%	
4.1.1.5	IMPUESTOS SOBRE NÓMINAS Y ASIMILABLES	0.00	0.00%	
4.1.1.6	IMPUESTOS ECOLÓGICOS	0.00	0.00%	
4.1.1.7	ACCESORIOS DE IMPUESTOS	0.00	0.00%	
4.1.1.8	IMP. NO COMPRENDIDOS EN LA LEY DE ING. VIGENTE CAUS. EN EJER. FISCA. ANT. PEND. DE LIQ. O PAGO	0.00	0.00%	
4.1.1.9	OTROS IMPUESTOS	0.00	0.00%	
4.1.2	CUOTAS Y APORTACIONES DE SEGURIDAD SOCIAL	0.00	0.00%	
4.1.2.1	APORTACIONES PARA FONDOS DE VIVIENDA	0.00	0.00%	
4.1.2.2	CUOTAS PARA LA SEGURIDAD SOCIAL	0.00	0.00%	
4.1.2.3	CUOTAS DE AHORRO PARA EL RETIRO	0.00	0.00%	
4.1.2.4	ACCESORIOS DE CUOTAS Y APORTACIONES DE SEGURIDAD SOCIAL	0.00	0.00%	
4.1.2.9	OTRAS CUOTAS Y APORTACIONES PARA LA SEGURIDAD SOCIAL	0.00	0.00%	
4.1.3	CONTRIBUCIONES DE MEJORAS	0.00	0.00%	
4.1.3.1	CONTRIBUCIONES DE MEJORAS POR OBRAS PÚBLICAS	0.00	0.00%	
4.1.3.2	CON. DE MEJ. NO COMP. EN LA LEY DE ING. VIGENTE CAUS. EN EJER. FISC. ANT. PEND. DE LIQ. O PAGO	0.00	0.00%	
4.1.4	DERECHOS	0.00	0.00%	
4.1.4.1	DERECHOS POR EL USO, GOCE, APROVECHAMIENTO O EXLOTACIÓN DE BIENES DE DOMINIO PÚBLICO	0.00	0.00%	
4.1.4.3	DERECHOS POR PRESTACIÓN DE SERVICIOS	0.00	0.00%	
4.1.4.4	ACCESORIOS DE DERECHOS	0.00	0.00%	
4.1.4.5	DERECHOS NO COMP. EN LA LEY DE ING. VIGENTE CAUS. EN EJER. FISC. ANT. PEND. DE LIQ. O PAGO	0.00	0.00%	
4.1.4.9	OTROS DERECHOS	0.00	0.00%	
4.1.5	PRODUCTOS	6,914.33	100.00%	
4.1.5.1	PRODUCTOS	6,914.33	100.00%	
4.1.5.4	PRODUCTOS NO COMP. EN LA LEY DE ING. VIGENTE CAUS. EN EJER. FISC. ANT. PEND. DE LIQ. O PAGO	0.00	0.00%	
4.1.6	APROVECHAMIENTOS	0.00	0.00%	
4.1.6.2	MULTAS	0.00	0.00%	
4.1.6.3	INDEMNIZACIONES	0.00	0.00%	
4.1.6.4	REINTEGROS	0.00	0.00%	
4.1.6.5	APROVECHAMIENTOS PROVENIENTES DE OBRAS PÚBLICAS	0.00	0.00%	
4.1.6.6	APROVECHAMIENTOS NO COMP. EN LA LEY DE ING. VIGENTE CAUS. EN EJER. FISC. ANT. PEND. DE LIQ. O PAGO	0.00	0.00%	
4.1.6.8	ACCESORIOS DE APROVECHAMIENTOS	0.00	0.00%	

271

ORGANISMO OPERADOR DEL SERVICIO DE LIMPIA
 DEL MUNICIPIO DE SAN PEDRO CHOLULA
 NOTAS A LOS ESTADOS FINANCIEROS
 NOTAS AL ESTADO DE ACTIVIDADES
 Del 1 de Enero al 31 de Diciembre de 2024
 (Cifras en pesos)

4.1.6.9	OTROS APROVECHAMIENTOS	0.00	0.00%
4.1.7	INGRESOS POR VENTA DE BIENES Y PRESTACIÓN DE SERVICIOS	0.00	0.00%
4.1.7.1	INGRESOS POR VENTA DE BIENES Y PREST. DE SERV. DE INST. PÚBLICAS DE SEGURIDAD SOCIAL	0.00	0.00%
4.1.7.2	INGRESOS POR VENTA DE BIENES Y PREST. DE SERV. DE EMPR. PRODUCT. DEL ESTADO	0.00	0.00%
4.1.7.3	INGRESOS POR VENTA DE BIENES Y PREST. DE SERV. DE ENT. PARAEST. Y FIDEIC. NO EMPR Y NO FINANC	0.00	0.00%
4.1.7.4	INGRESOS POR VENTA DE BIENES Y PREST. DE SERV. DE ENT. PARAEST. EMPR NO FINANC C/PART EST MAY	0.00	0.00%
4.1.7.5	INGRESOS POR VENTA DE BIENES Y PREST. DE SERV. DE ENT. PARAEST. EMPR FINANC MONET C/PART EST MAY	0.00	0.00%
4.1.7.6	INGRESOS POR VENTA DE BIENES Y PREST. DE SERV. DE ENT. PARAEST. EMPR FINANC NO MONET C/PART EST MAY	0.00	0.00%
4.1.7.7	INGRESOS POR VENTA DE BIENES Y PREST. DE SERV. DE FIDEIC. FINANC PÚBLICOS C/PART EST MAY	0.00	0.00%
4.1.7.8	INGRESOS POR VENTA DE BIENES Y PREST. DE SERV. DE LOS PODERES LEG. Y JUDICIAL Y DE LOS ÓRGANOS AUT.	0.00	0.00%
4.2	PART, APORT, CONV, INCENT. DERIV. D/COLAB. FISCAL, F. DIST. DE APORT, TRANSF, ASIG, SUBS Y SUBV Y P Y JUB	49,389,497.47	
4.2.1	PART, APORT, CONV, INCENT. DERIV. D/COLAB. FISCAL, F. DIST. DE APORT	0.00	0.00%
4.2.1.1	PARTICIPACIONES	0.00	0.00%
4.2.1.2	APORTACIONES	0.00	0.00%
4.2.1.3	CONVENIOS	0.00	0.00%
4.2.1.4	INCENTIVOS DERIVADOS DE LA COLABORACIÓN FISCAL	0.00	0.00%
4.2.1.5	FONDOS DISTINTOS DE APORTACIONES	0.00	0.00%
4.2.2	TRANSFERENCIAS, ASIGNACIONES, SUBSIDIOS Y SUBVENCIONES Y PENSIONES Y JUBILACIONES	49,389,497.47	100.00%
4.2.2.1	TRANSFERENCIAS INTERNAS Y ASIGNACIONES DEL SECTOR PÚBLICO	49,389,497.47	100.00%
4.2.2.3	SUBSIDIOS Y SUBVENCIONES	0.00	0.00%
4.2.2.5	PENSIONES Y JUBILACIONES	0.00	0.00%
4.2.2.7	TRANSFERENCIAS DEL FONDO MEXICANO DEL PETRÓLEO PARA LA ESTABILIZACIÓN Y EL DESARROLLO	0.00	0.00%
4.3	OTROS INGRESOS Y BENEFICIOS	0.00	
4.3.1	INGRESOS FINANCIEROS	0.00	0.00%
4.3.1.1	INTERESES GANADOS DE TÍTULOS, VALORES Y DEMÁS INSTRUMENTOS FINANCIEROS	0.00	0.00%
4.3.1.9	OTROS INGRESOS FINANCIEROS	0.00	0.00%
4.3.2	INCREMENTO POR VARIACIÓN DE INVENTARIOS	0.00	0.00%
4.3.2.1	INCREMENTO POR VARIACIÓN DE INVENTARIOS DE MERCANCÍAS PARA VENTA	0.00	0.00%
4.3.2.2	INCREMENTO POR VARIACIÓN DE INVENTARIOS DE MERCANCÍAS TERMINADAS	0.00	0.00%
4.3.2.3	INCREMENTO POR VARIACIÓN DE INVENTARIOS	0.00	0.00%

ORGANISMO OPERADOR DEL SERVICIO DE LIMPIA
DEL MUNICIPIO DE SAN PEDRO CHOLULA
NOTAS A LOS ESTADOS FINANCIEROS
NOTAS AL ESTADO DE ACTIVIDADES
Del 1 de Enero al 31 de Diciembre de 2024
(Cifras en pesos)

4.3.2.4	DE MERCANCÍAS EN PROCESO DE ELABORACIÓN INCREMENTO POR VARIACIÓN DE INVENTARIOS DE MATERIAS PRIMAS, MATERIAL. Y SUMINISTROS PARA PRODUCCIÓN	0.00	0.00%	
4.3.2.5	INCREMENTO POR VARIACIÓN DE INVENTARIOS DE MATERIAS PRIMAS, MATERIALES Y SUMINISTROS DE CONSUMO	0.00	0.00%	
4.3.3	DISMINUCIÓN DEL EXCESO DE ESTIMACIONES POR PÉRDIDA O DETERIORO U OBSOLESCENCIA	0.00	0.00%	
4.3.3.1	DISMINUCIÓN DEL EXCESO DE ESTIMACIONES POR PÉRDIDA O DETERIORO U OBSOLESCENCIA	0.00	0.00%	
4.3.4	DISMINUCIÓN DEL EXCESO DE PROVISIONES	0.00	0.00%	
4.3.4.1	DISMINUCIÓN DEL EXCESO DE PROVISIONES	0.00	0.00%	
4.3.9	OTROS INGRESOS Y BENEFICIOS VARIOS	0.00	0.00%	
4.3.9.2	BONIFICACIONES Y DESCUENTOS OBTENIDOS	0.00	0.00%	
4.3.9.3	DIFERENCIAS POR TIPO DE CAMBIO A FAVOR	0.00	0.00%	
4.3.9.4	DIFERENCIAS DE COTIZACIONES A FAVOR EN VALORES NEGOCIABLES	0.00	0.00%	
4.3.9.5	RESULTADO POR POSICIÓN MONETARIA	0.00	0.00%	
4.3.9.6	UTILIDADES POR PARTICIPACIÓN PATRIMONIAL	0.00	0.00%	
4.3.9.7	DIFERENCIAS POR REESTRUCTURACIÓN DE DEUDA PÚBLICA A FAVOR	0.00	0.00%	
4.3.9.9	OTROS INGRESOS Y BENEFICIOS VARIOS	0.00	0.00%	

ORGANISMO OPERADOR DEL SERVICIO DE LIMPIA
 DEL MUNICIPIO DE SAN PEDRO CHOLULA
 NOTAS A LOS ESTADOS FINANCIEROS
 NOTAS AL ESTADO DE ACTIVIDADES
 Del 1 de Enero al 31 de Diciembre de 2024
 (Cifras en pesos)

EA-02 GASTOS Y OTRAS PÉRDIDAS:

Cuenta	Nombre de la Cuenta	Monto	% de Rubro	Característica
5	GASTOS Y OTRAS PERDIDAS	50,298,444.07		
5.1	GASTOS DE FUNCIONAMIENTO	49,475,074.40		
5.1.1	SERVICIOS PERSONALES	19,512,640.79	100.00%	
5.1.1.1	REMUNERACIONES AL PERSONAL DE CARÁCTER PERMANENTE	16,121,668.27	82.62%	
5.1.1.2	REMUNERACIONES AL PERSONAL DE CARÁCTER TRANSITORIO	123,933.60	0.64%	
5.1.1.3	REMUNERACIONES ADICIONALES Y ESPECIALES	2,483,620.30	12.73%	
5.1.1.4	SEGURIDAD SOCIAL	0.00	0.00%	
5.1.1.5	OTRAS PRESTACIONES SOCIALES Y ECONÓMICAS	783,418.62	4.01%	
5.1.1.6	PAGO DE ESTÍMULOS A SERVIDORES PÚBLICOS	0.00	0.00%	
5.1.2	MATERIALES Y SUMINISTROS	6,931,859.47	100.00%	
5.1.2.1	MATERIALES DE ADMINISTRACIÓN, EMISIÓN DE DOCUMENTOS Y ARTÍCULOS OFICIALES	377,759.55	5.45%	
5.1.2.2	ALIMENTOS Y UTENSILIOS	6,436.00	0.09%	
5.1.2.3	MATERIAS PRIMAS Y MATERIALES DE PRODUCCIÓN Y COMERCIALIZACIÓN	0.00	0.00%	
5.1.2.4	MATERIALES Y ARTÍCULOS DE CONSTRUCCIÓN Y DE REPARACIÓN	2,061.62	0.03%	
5.1.2.5	PRODUCTOS QUÍMICOS, FARMACÉUTICOS Y DE LABORATORIO	10,933.59	0.16%	
5.1.2.6	COMBUSTIBLES, LUBRICANTES Y ADITIVOS	6,139,733.17	88.57%	
5.1.2.7	VESTUARIO, BLANCOS, PRENDAS DE PROTECCIÓN Y ARTÍCULOS DEPORTIVOS	348,245.97	5.02%	
5.1.2.8	MATERIALES Y SUMINISTROS PARA SEGURIDAD	0.00	0.00%	
5.1.2.9	HERRAMIENTAS, REFACCIONES Y ACCESORIOS MENORES	46,689.57	0.67%	
5.1.3	SERVICIOS GENERALES	23,030,574.14	100.00%	
5.1.3.1	SERVICIOS BÁSICOS	2,900.00	0.01%	
5.1.3.2	SERVICIOS DE ARRENDAMIENTO	20,449,224.08	88.79%	
5.1.3.3	SERVICIOS PROFESIONALES, CIENTÍFICOS Y TÉCNICOS Y OTROS SERVICIOS	1,792,533.85	7.78%	
5.1.3.4	SERVICIOS FINANCIEROS, BANCARIOS Y COMERCIALES	10,576.81	0.05%	
5.1.3.5	SERVICIOS DE INSTALACIÓN, REPARACIÓN, MANTENIMIENTO Y CONSERVACIÓN	0.00	0.00%	
5.1.3.6	SERVICIOS DE COMUNICACIÓN SOCIAL Y PUBLICIDAD	199,204.40	0.87%	
5.1.3.7	SERVICIOS DE TRASLADO Y VIÁTICOS	0.00	0.00%	
5.1.3.8	SERVICIOS OFICIALES	0.00	0.00%	
5.1.3.9	OTROS SERVICIOS GENERALES	576,135.00	2.50%	
5.2	TRANSFERENCIAS, ASIGNACIONES, SUBSIDIOS Y OTRAS AYUDAS	0.00		
5.2.1	TRANSFERENCIAS INTERNAS Y ASIGNACIONES AL SECTOR PÚBLICO	0.00	0.00%	
5.2.1.1	ASIGNACIONES AL SECTOR PÚBLICO	0.00	0.00%	
5.2.1.2	TRANSFERENCIAS INTERNAS AL SECTOR PÚBLICO	0.00	0.00%	
5.2.2	TRANSFERENCIAS AL RESTO DEL SECTOR PÚBLICO	0.00	0.00%	
5.2.2.1	TRANSFERENCIAS A ENTIDADES PARAESTATALES	0.00	0.00%	
5.2.2.2	TRANSFERENCIAS A ENTIDADES FEDERATIVAS Y MUNICIPIOS	0.00	0.00%	
5.2.3	SUBSIDIOS Y SUBVENCIONES	0.00	0.00%	
5.2.3.1	SUBSIDIOS	0.00	0.00%	

274

ORGANISMO OPERADOR DEL SERVICIO DE LIMPIA
 DEL MUNICIPIO DE SAN PEDRO CHOLULA
 NOTAS A LOS ESTADOS FINANCIEROS
 NOTAS AL ESTADO DE ACTIVIDADES
 Del 1 de Enero al 31 de Diciembre de 2024
 (Cifras en pesos)

5.2.3.2	SUBVENCIONES	0.00	0.00%	
5.2.4	AYUDAS SOCIALES	0.00	0.00%	
5.2.4.1	AYUDAS SOCIALES A PERSONAS	0.00	0.00%	
5.2.4.2	BECAS	0.00	0.00%	
5.2.4.3	AYUDAS SOCIALES A INSTITUCIONES	0.00	0.00%	
5.2.4.4	AYUDAS SOCIALES POR DESASTRES NATURALES Y OTROS SINIESTROS	0.00	0.00%	
5.2.5	PENSIONES Y JUBILACIONES	0.00	0.00%	
5.2.5.1	PENSIONES	0.00	0.00%	
5.2.5.2	JUBILACIONES	0.00	0.00%	
5.2.5.9	OTRAS PENSIONES Y JUBILACIONES	0.00	0.00%	
5.2.6	TRANSFERENCIAS A FIDEICOMISOS, MANDATOS Y CONTRATOS ANÁLOGOS	0.00	0.00%	
5.2.6.1	TRANSFERENCIAS A FIDEICOMISOS, MANDATOS Y CONTRATOS ANÁLOGOS AL GOBIERNO	0.00	0.00%	
5.2.6.2	TRANSFERENCIAS A FIDEICOMISOS, MANDATOS Y CONTRATOS ANÁLOGOS A ENTIDADES PARAESTATALES	0.00	0.00%	
5.2.7	TRANSFERENCIAS A LA SEGURIDAD SOCIAL	0.00	0.00%	
5.2.7.1	TRANSFERENCIAS POR OBLIGACIONES DE LEY	0.00	0.00%	
5.2.8	DONATIVOS	0.00	0.00%	
5.2.8.1	DONATIVOS A INSTITUCIONES SIN FINES DE LUCRO	0.00	0.00%	
5.2.8.2	DONATIVOS A ENTIDADES FEDERATIVAS Y MUNICIPIOS	0.00	0.00%	
5.2.8.3	DONATIVOS A FIDEICOMISOS, MANDATOS Y CONTRATOS ANÁLOGOS PRIVADOS	0.00	0.00%	
5.2.8.4	DONATIVOS A FIDEICOMISOS, MANDATOS Y CONTRATOS ANÁLOGOS ESTATALES	0.00	0.00%	
5.2.8.5	DONATIVOS INTERNACIONALES	0.00	0.00%	
5.2.9	TRANSFERENCIAS AL EXTERIOR	0.00	0.00%	
5.2.9.1	TRANSFERENCIAS AL EXTERIOR A GOBIERNOS EXTRANJEROS Y ORGANISMOS INTERNACIONALES	0.00	0.00%	
5.2.9.2	TRANSFERENCIAS AL SECTOR PRIVADO EXTERNO	0.00	0.00%	
5.3	PARTICIPACIONES Y APORTACIONES	0.00	0.00%	
5.3.1	PARTICIPACIONES	0.00	0.00%	
5.3.1.1	PARTICIPACIONES DE LA FEDERACIÓN A ENTIDADES FEDERATIVAS Y MUNICIPIOS	0.00	0.00%	
5.3.1.2	PARTICIPACIONES DE LAS ENTIDADES FEDERATIVAS A LOS MUNICIPIOS	0.00	0.00%	
5.3.2	APORTACIONES	0.00	0.00%	
5.3.2.1	APORTACIONES DE LA FEDERACIÓN A ENTIDADES FEDERATIVAS Y MUNICIPIOS	0.00	0.00%	
5.3.2.2	APORTACIONES DE LAS ENTIDADES FEDERATIVAS A LOS MUNICIPIOS	0.00	0.00%	
5.3.3	CONVENIOS	0.00	0.00%	
5.3.3.1	CONVENIOS DE REASIGNACIÓN	0.00	0.00%	
5.3.3.2	CONVENIOS DE DESCENTRALIZACIÓN Y OTROS	0.00	0.00%	
5.4	INTERESES, COMISIONES Y OTROS GASTOS DE LA DEUDA PÚBLICA	0.00	0.00%	
5.4.1	INTERESES DE LA DEUDA PÚBLICA	0.00	0.00%	
5.4.1.1	INTERESES DE LA DEUDA PÚBLICA INTERNA	0.00	0.00%	
5.4.1.2	INTERESES DE LA DEUDA PÚBLICA EXTERNA	0.00	0.00%	
5.4.2	COMISIONES DE LA DEUDA PÚBLICA	0.00	0.00%	
5.4.2.1	COMISIONES DE LA DEUDA PÚBLICA INTERNA	0.00	0.00%	
5.4.2.2	COMISIONES DE LA DEUDA PÚBLICA EXTERNA	0.00	0.00%	
5.4.3	GASTOS DE LA DEUDA PÚBLICA	0.00	0.00%	
5.4.3.1	GASTOS DE LA DEUDA PÚBLICA INTERNA	0.00	0.00%	


ORGANISMO OPERADOR DEL SERVICIO DE LIMPIA
 DEL MUNICIPIO DE SAN PEDRO CHOLULA
 NOTAS A LOS ESTADOS FINANCIEROS
 NOTAS AL ESTADO DE ACTIVIDADES
 Del 1 de Enero al 31 de Diciembre de 2024
 (Cifras en pesos)

5.4.3.2	GASTOS DE LA DEUDA PÚBLICA EXTERNA	0.00	0.00%	
5.4.4	COSTO POR COBERTURAS	0.00	0.00%	
5.4.4.1	COSTO POR COBERTURAS	0.00	0.00%	
5.4.5	APOYOS FINANCIEROS	0.00	0.00%	
5.4.5.1	APOYOS FINANCIEROS A INTERMEDIARIOS	0.00	0.00%	
5.4.5.2	APOYO FINANCIEROS A AHORRADORES Y DEUDORES DEL SISTEMA FINANCIERO NACIONAL	0.00	0.00%	
5.5	OTROS GASTOS Y PÉRDIDAS EXTRAORDINARIAS	823,369.67		
5.5.1	ESTIMACIONES, DEPRECIACIONES, DETERIOROS, OBSOLESCENCIAS Y AMORTIZACIONES	823,369.67	100.00%	
5.5.1.1	ESTIMACIONES DE PÉRDIDA POR DETERIORO DE ACTIVOS CIRCULANTES	0.00	0.00%	
5.5.1.2	ESTIMACIONES DE PÉRDIDA POR DETERIORO DE ACTIVOS NO CIRCULANTES	0.00	0.00%	
5.5.1.3	DEPRECIACIÓN DE BIENES INMUEBLES	0.00	0.00%	
5.5.1.4	DEPRECIACIÓN DE INFRAESTRUCTURA	0.00	0.00%	
5.5.1.5	DEPRECIACIÓN DE BIENES MUEBLES	823,369.67	100.00%	
5.5.1.6	DETERIORO DE BIENES	0.00	0.00%	
5.5.1.7	AMORTIZACIÓN DE ACTIVOS INTANGIBLES	0.00	0.00%	
5.5.1.8	DISMINUCIÓN DE BIENES POR PÉRDIDA U OBSOLESCENCIA	0.00	0.00%	
5.5.2	PROVISIONES	0.00	0.00%	
5.5.2.1	PROVISIONES DE PASIVOS A CORTO PLAZO	0.00	0.00%	
5.5.2.2	PROVISIONES DE PASIVOS A LARGO PLAZO	0.00	0.00%	
5.5.3	DISMINUCIONES DE INVENTARIOS	0.00	0.00%	
5.5.3.1	DISMINUCIONES DE INVENTARIOS DE MERCANCÍAS PARA VENTA	0.00	0.00%	
5.5.3.2	DISMINUCIONES DE INVENTARIOS DE MERCANCÍAS TERMINADAS	0.00	0.00%	
5.5.3.3	DISMINUCIONES DE INVENTARIOS DE MERCANCÍAS EN PROCESO DE ELABORACIÓN	0.00	0.00%	
5.5.3.4	DISMINUCIONES DE INVENTARIOS DE MATERIAS PRIMAS, MATERIALES Y SUMINISTROS PARA PRODUCCIÓN	0.00	0.00%	
5.5.3.5	DISMINUCIONES DE ALMACÉN DE MATERIALES Y SUMINISTROS DE CONSUMO	0.00	0.00%	
5.5.9	OTROS GASTOS	0.00	0.00%	
5.5.9.1	GASTOS DE EJERCICIOS ANTERIORES	0.00	0.00%	
5.5.9.2	PÉRDIDAS POR RESPONSABILIDADES	0.00	0.00%	
5.5.9.3	BONIFICACIONES Y DESCUENTOS OTORGADOS	0.00	0.00%	
5.5.9.4	DIFERENCIAS POR TIPO DE CAMBIO NEGATIVAS	0.00	0.00%	
5.5.9.5	DIFERENCIAS DE COTIZACIONES NEGATIVAS EN VALORES NEGOCIABLES	0.00	0.00%	
5.5.9.6	RESULTADO POR POSICIÓN MONETARIA	0.00	0.00%	
5.5.9.7	PÉRDIDAS POR PARTICIPACIÓN PATRIMONIAL	0.00	0.00%	
5.5.9.8	DIFERENCIAS POR REESTRUCTURACIÓN DE DEUDA PÚBLICA NEGATIVAS	0.00	0.00%	
5.5.9.9	OTROS GASTOS VARIOS	0.00	0.00%	


ORGANISMO OPERADOR DEL SERVICIO DE LIMPIA
 DEL MUNICIPIO DE SAN PEDRO CHOLULA
 NOTAS A LOS ESTADOS FINANCIEROS
 NOTAS AL ESTADO DE ACTIVIDADES
 Del 1 de Enero al 31 de Diciembre de 2024
 (Cifras en pesos)

5.6	INVERSIÓN PÚBLICA	0.00	
5.6.1	INVERSIÓN PÚBLICA NO CAPITALIZABLE	0.00	0.00%
5.6.1.1	CONSTRUCCIÓN EN BIENES NO CAPITALIZABLE	0.00	0.00%

Bajo protesta de decir verdad declaramos que los Estados Financieros y sus notas, son razonablemente correctos y son responsabilidad del emisor.



C. RUBI VAZQUEZ VAZQUEZ
 ENCARGADA DEL DESPACHO



C. ANGELICA ELIZETH BENAVIDES GONZALEZ
 DIRECTORA ADMINISTRATIVA

ORGANISMO OPERADOR DEL SERVICIO DE LIMPIA
 DEL MUNICIPIO DE SAN PEDRO CHOLULA
 NOTAS A LOS ESTADOS FINANCIEROS
 NOTAS AL ESTADO DE SITUACIÓN FINANCIERA
 Del 1 de Enero al 31 de Diciembre de 2024
 (Cifras en pesos)

ESF-01 FONDOS CON AFECTACIÓN ESPECÍFICA E INVERSIONES FINANCIERAS:

Cuenta	Nombre de la Cuenta	Monto	Tipo	2023	2022	2021	2020	Factibilidad de cobro
1.1.1.4	INVERSIONES TEMPORALES (HASTA 3 MESES)	0.00						
1.1.1.5	FONDOS CON AFECTACIÓN ESPECÍFICA	0.00						
1.1.2.1	INVERSIONES FINANCIERAS DE CORTO PLAZO	0.00						
1.2.1.1	INVERSIONES A LARGO PLAZO	0.00						
	TOTAL	0.00						

ESF-02 CONTRIBUCIONES POR RECUPERAR:

Cuenta	Nombre de la Cuenta	Monto	90 días	180 días	365 días	+365 días	Característica
1.1.2.2	CUENTAS POR COBRAR A CORTO PLAZO	4,916,536.12		0.00			
1.1.2.4	INGRESOS POR RECUPERAR A CORTO PLAZO	0.00		0.00			
	TOTAL	4,916,536.12	2,278,882.71	0.00			

ESF-03 CONTRIBUCIONES POR RECUPERAR CORTO PLAZO:

Cuenta	Nombre de la Cuenta	Monto	90 días	180 días	365 días	+365 días	Característica
1.1.2.3	DEUDORES DIVERSOS POR COBRAR A CORTO PLAZO	7,689.49	906.56	0.00	0.24	6,782.69	
1.1.2.5	DEUDORES POR ANTICIPOS DE TESORERÍA A CORTO PLAZO	0.00	0.00	0.00	0.00	0.00	
1.1.3	DERECHOS A RECIBIR BIENES O SERVICIOS	0.00	0.00	0.00	0.00	0.00	
1.1.3.1	ANTICIPO A PROVEEDORES POR ADQUISICIÓN DE BIENES Y PRESTACIÓN DE SERVICIOS A CORTO PLAZO	0.00	0.00	0.00	0.00	0.00	
1.1.3.2	ANTICIPO A PROVEEDORES POR ADQUISICIÓN DE BIENES INMUEBLES Y MUEBLES A CORTO PLAZO	0.00	0.00	0.00	0.00	0.00	
1.1.3.3	ANTICIPO A PROVEEDORES POR ADQUISICIÓN DE BIENES INTANGIBLES A CORTO PLAZO	0.00	0.00	0.00	0.00	0.00	
1.1.3.4	ANTICIPO A CONTRATISTAS POR OBRAS PÚBLICAS A CORTO PLAZO	0.00	0.00	0.00	0.00	0.00	
1.1.3.9	OTROS DERECHOS A RECIBIR BIENES O SERVICIOS A CORTO PLAZO	0.00	0.00	0.00	0.00	0.00	
	TOTAL	7,689.49	906.56	0.00	0.24	6,782.69	

274

ORGANISMO OPERADOR DEL SERVICIO DE LIMPIEZA DEL MUNICIPIO DE SAN PEDRO CHOLULA
 NOTAS A LOS ESTADOS FINANCIEROS
 NOTAS AL ESTADO DE SITUACIÓN FINANCIERA
 Del 1 de Enero al 31 de Diciembre de 2024
 (Cifras en pesos)

Cuenta	Nombre de la Cuenta	Monto	Sistema de costeo	Método de valuación	Conveniencia de Apl.
ESF-04 INVENTARIO:					
1.1.4	INVENTARIOS	0.00			
1.1.4.1	INVENTARIO DE MERCANCIAS PARA VENTA	0.00			
1.1.4.2	INVENTARIO DE MERCANCIAS TERMINADAS	0.00			
1.1.4.3	INVENTARIO DE MERCANCIAS EN PROCESO DE ELABORACIÓN	0.00			
1.1.4.4	INVENTARIO DE MATERIAS PRIMAS, MATERIALES Y SUMINISTROS PARA PRODUCCIÓN	0.00			
1.1.4.5	BIENES EN TRÁNSITO	0.00			
	TOTAL	0.00			
ESF-05 ALMACENES:					
Cuenta	Nombre de la Cuenta	Monto	Método	Conveniencia de Aplicación	
1.1.5	ALMACENES	263,138.74			
1.1.5.1	ALMACEN DE MATERIALES Y SUMINISTROS DE CONSUMO	263,138.74			
	TOTAL	263,138.74			
ESF-06 FIDEICOMISOS, MANDATOS Y CONTRATOS ANALOGOS:					
Cuenta	Nombre de la Cuenta	Monto	Tipo	Característica	
1.2.1.3	FIDEICOMISOS, MANDATOS Y CONTRATOS ANALOGOS	0.00			
	TOTAL	0.00			
ESF-07 PARTICIPACIONES Y APORTACIONES DE CAPITAL, INVERSIONES A LARGO PLAZO Y TÍTULOS Y VALORES A LARGO PLAZO:					
Cuenta	Nombre de la Cuenta	Monto			
1.2.1.1	INVERSIONES A LARGO PLAZO	0.00			
1.2.1.2	TÍTULOS Y VALORES A LARGO PLAZO	0.00			
1.2.1.4	PARTICIPACIONES Y APORTACIONES DE CAPITAL	0.00			
	TOTAL	0.00			

278

ORGANISMO OPERADOR D. SERVICIO DE LIMPIA
 DEL MUNICIPIO DE SAN PEDRO CHOLULA
 NOTAS A LOS ESTADOS FINANCIEROS
 NOTAS AL ESTADO DE SITUACIÓN FINANCIERA
 Del 1 de Enero al 31 de Diciembre de 2024
 (Cifras en pesos)

Cuenta	Nombre de la Cuenta	Monto	Dep. Gasto	Dep. Acum.	Método	Tasas (*)	Criterios
1.2.3	BIENES INMUEBLES, INFRAESTRUCTURA Y CONSTRUCCIONES EN PROCESO	0.00	0.00	0.00	Línea recta		
1.2.3.1	TERRENOS	0.00	0.00	0.00	Línea recta		
1.2.3.2	VIVIENDAS	0.00	0.00	0.00	Línea recta		
1.2.3.3	EDIFICIOS NO HABITACIONALES	0.00	0.00	0.00	Línea recta		
1.2.3.4	INFRAESTRUCTURA	0.00	0.00	0.00	Línea recta		
1.2.3.5	CONSTRUCCIONES EN PROCESO EN BIENES DE DOMINIO PÚBLICO	0.00	0.00	0.00	Línea recta		
1.2.3.6	CONSTRUCCIONES EN PROCESO EN BIENES PROPIOS	0.00	0.00	0.00	Línea recta		
1.2.3.9	OTROS BIENES INMUEBLES	0.00	0.00	0.00	Línea recta		
1.2.4	BIENES MUEBLES	3,675,720.35	823,369.67	1,941,598.07	Línea recta		
1.2.4.1	MOBILIARIO Y EQUIPO DE ADMINISTRACIÓN	731,489.78	179,353.80	451,371.78	Línea recta		
1.2.4.2	MOBILIARIO Y EQUIPO EDUCACIONAL Y RECREATIVO	0.00	0.00	0.00	Línea recta		
1.2.4.3	EQUIPO E INSTRUMENTAL MÉDICO Y DE LABORATORIO	0.00	0.00	0.00	Línea recta		
1.2.4.4	VEHÍCULOS Y EQUIPO DE TRANSPORTE	0.00	0.00	0.00	Línea recta		
1.2.4.5	EQUIPO DE DEFENSA Y SEGURIDAD	0.00	0.00	0.00	Línea recta		
1.2.4.6	MAQUINARIA, OTROS EQUIPOS Y HERRAMIENTAS	2,944,230.57	644,015.87	1,490,226.29	Línea recta		
1.2.4.7	COLECCIONES, OBRAS DE ARTE Y OBJETOS VALIOSOS	0.00	0.00	0.00	Línea recta		
1.2.4.8	ACTIVOS BIOLÓGICOS	0.00	0.00	0.00	Línea recta		
	TOTAL	3,675,720.35	823,369.67	1,941,598.07			

(*) La tasa anual es general salvo excepciones específicas

Cuenta	Nombre de la Cuenta	Monto	Amort. Gasto	Amort. Acum.	Método	Tasas (*)	Criterios
1.2.5	ACTIVOS INTANGIBLES	0.00	0.00	0.00	Línea recta		
1.2.5.1	SOFTWARE	0.00	0.00	0.00	Línea recta		
1.2.5.2	PATENTES, MARCAS Y DERECHOS	0.00	0.00	0.00	Línea recta		
1.2.5.3	CONCESIONES Y FRANQUICIAS	0.00	0.00	0.00	Línea recta		
1.2.5.4	LICENCIAS	0.00	0.00	0.00	Línea recta		
1.2.5.9	OTROS ACTIVOS INTANGIBLES	0.00	0.00	0.00	Línea recta		
1.2.7	ACTIVOS DIFERIDOS	0.00	0.00	0.00	Línea recta		
1.2.7.1	ESTUDIOS, FORMULACIÓN Y EVALUACIÓN DE	0.00	0.00	0.00	Línea recta		

ORGANISMO OPERADOR DEL SERVICIO DE LIMPIA DEL MUNICIPIO DE SAN PEDRO CHOLULA
 NOTAS A LOS ESTADOS FINANCIEROS
 NOTAS AL ESTADO DE SITUACIÓN FINANCIERA
 Del 1 de Enero al 31 de Diciembre de 2024
 (Cifras en pesos)

Cuenta	Nombre de la Cuenta	Monto	Criterio	365 días	+365 días	Factibilidad de pago
1.2.7.2	DERECHOS SOBRE BIENES EN RÉGIMEN DE ARRENDAMIENTO FINANCIERO	0.00	0.00	Línea recta		
1.2.7.3	GASTOS PAGADOS POR ADELANTADO A LARGO PLAZO	0.00	0.00	Línea recta		
1.2.7.4	ANTICIPOS A LARGO PLAZO	0.00	0.00	Línea recta		
1.2.7.5	BENEFICIOS AL RETIRO DE EMPLEADOS PAGADOS POR ADELANTADO	0.00	0.00	Línea recta		
1.2.7.9	OTROS ACTIVOS DIFERIDOS	0.00	0.00	Línea recta		
	TOTAL	0.00	0.00			

(*) La tasa anual es general salvo excepciones específicas

ESF-10 ESTIMACIONES Y DETERIOROS:

Cuenta	Nombre de la Cuenta	Monto	Criterio
1.1.6	ESTIMACIÓN POR PÉRDIDAS O DETERIORO DE ACTIVOS CIRCULANTES	0.00	
1.1.6.1	ESTIMACIONES PARA CUENTAS INCOBRABLES POR DERECHOS A RECIBIR EFECTIVO O EQUIVALENTES	0.00	
1.1.6.2	ESTIMACIÓN POR DETERIORO DE INVENTARIOS	0.00	
	TOTAL	0.00	

ESF-11 OTROS ACTIVOS:

Cuenta	Nombre de la Cuenta	Monto	Característica
1.1.9	OTROS ACTIVOS CIRCULANTES	0.00	
1.2.9.1	BIENES EN CONCESIÓN	0.00	
1.2.9.2	BIENES EN ARRENDAMIENTO FINANCIERO	0.00	
1.2.9.3	BIENES EN COMODATO	0.00	
	TOTAL	0.00	

ESF-12 CUENTAS Y DOCUMENTOS POR PAGAR:

Cuenta	Nombre de la Cuenta	Monto	90 días	180 días	365 días	+365 días	Factibilidad de pago
2.1.1	CUENTAS POR PAGAR A CORTO PLAZO	5,225,765.17	5,160,032.16	0.00	-0.41	65,733.42	
2.1.1.1	SERVICIOS PERSONALES POR PAGAR A CORTO PLAZO	124,335.51	71,043.94	0.00	0.00	53,291.57	
2.1.1.2	PROVEEDORES POR PAGAR A CORTO PLAZO	4,811,971.62	4,811,971.62	0.00	0.00	0.00	
2.1.1.3	CONTRATISTAS POR OBRAS PÚBLICAS POR	0.00	0.00	0.00	0.00	0.00	

280

ORGANISMO OPERADOR DEL SERVICIO DE LIMPIA
 DEL MUNICIPIO DE SAN PEDRO CHOLULA
 NOTAS A LOS ESTADOS FINANCIEROS
 NOTAS AL ESTADO DE SITUACIÓN FINANCIERA
 Del 1 de Enero al 31 de Diciembre de 2024
 (Cifras en pesos)

2.1.1.4	PAGAR A CORTO PLAZO	0.00	0.00	0.00	0.00	0.00	0.00
2.1.1.5	PARTICIPACIONES Y APORTACIONES POR PAGAR A CORTO PLAZO	0.00	0.00	0.00	0.00	0.00	0.00
2.1.1.6	TRANSFERENCIAS OTORGADAS POR PAGAR A CORTO PLAZO	0.00	0.00	0.00	0.00	0.00	0.00
2.1.1.7	INTERESES, COMISIONES Y OTROS GASTOS DE LA DEUDA PÚBLICA	283,043.56	277,016.60	0.00	0.00	-0.41	6,027.37
2.1.1.8	RENTACIONES Y CONTRIBUCIONES POR PAGAR A CORTO PLAZO	0.00	0.00	0.00	0.00	0.00	0.00
2.1.1.9	DEVOLUCIONES DE LA LEY DE INGRESOS POR PAGAR A CORTO PLAZO	0.00	0.00	0.00	0.00	0.00	0.00
2.1.2	OTRAS CUENTAS POR PAGAR A CORTO PLAZO	6,414.48	0.00	0.00	0.00	0.00	6,414.48
2.1.2.1	DOCUMENTOS POR PAGAR A CORTO PLAZO	0.00	0.00	0.00	0.00	0.00	0.00
2.1.2.2	DOCUMENTOS COMERCIALES POR PAGAR A CORTO PLAZO	0.00	0.00	0.00	0.00	0.00	0.00
2.1.2.9	DOCUMENTOS CON CONTRATISTAS POR OBRAS PÚBLICAS POR PAGAR A CORTO PLAZO	0.00	0.00	0.00	0.00	0.00	0.00
TOTAL	OTROS DOCUMENTOS POR PAGAR A CORTO PLAZO	5,225,765.17	5,160,032.16	0.00	0.00	-0.41	65,733.42

ESF-13 FONDOS Y BIENES DE TERCEROS:

Cuenta	Nombre de la Cuenta	Monto	Naturaleza	Característica
2.1.6	FONDOS Y BIENES DE TERCEROS EN GARANTÍA Y/O ADMINISTRACIÓN A CORTO PLAZO	0.00		
2.1.6.1	FONDOS EN GARANTÍA A CORTO PLAZO	0.00		
2.1.6.2	FONDOS EN ADMINISTRACIÓN A CORTO PLAZO	0.00		
2.1.6.3	FONDOS CONTINGENTES A CORTO PLAZO	0.00		
2.1.6.4	FONDOS DE FIDEICOMISOS, MANDATOS Y CONTRATOS ANÁLOGOS A CORTO PLAZO	0.00		
2.1.6.5	OTROS FONDOS DE TERCEROS EN GARANTÍA Y/O ADMINISTRACIÓN A CORTO PLAZO	0.00		
2.1.6.6	VALORES Y BIENES EN GARANTÍA A CORTO PLAZO	0.00	i	
2.2.5	FONDOS Y BIENES DE TERCEROS EN GARANTÍA Y/O ADMINISTRACIÓN A LARGO PLAZO	0.00		
2.2.5.1	FONDOS EN GARANTÍA A LARGO PLAZO	0.00		
2.2.5.2	FONDOS EN ADMINISTRACIÓN A LARGO PLAZO	0.00		
2.2.5.3	FONDOS CONTINGENTES A LARGO PLAZO	0.00		
2.2.5.4	FONDOS DE FIDEICOMISOS, MANDATOS Y	0.00		

ORGANISMO OPERADOR DEL SERVICIO DE LIMPIA DEL MUNICIPIO DE SAN PEDRO CHOLULA
 NOTAS A LOS ESTADOS FINANCIEROS
 NOTAS AL ESTADO DE SITUACIÓN FINANCIERA
 Del 1 de Enero al 31 de Diciembre de 2024
 (Cifras en pesos)

Cuenta	Nombre de la Cuenta	Monto	Naturaleza	Característica
2.2.5.5	CONTRATOS ANÁLOGOS A LARGO PLAZO	0.00		
2.2.5.6	OTROS FONDOS DE TERCEROS EN GARANTÍA Y/O ADMINISTRACIÓN A LARGO PLAZO	0.00		
	VALORES Y BIENES EN GARANTÍA A LARGO PLAZO	0.00		
	TOTAL	0.00		
ESF-14 PASIVOS DIFERIDOS:				
2.1.5	PASIVOS DIFERIDOS A CORTO PLAZO	0.00		
2.1.5.1	INGRESOS COBRADOS POR ADELANTADO A CORTO PLAZO	0.00		
2.1.5.2	INTERESES COBRADOS POR ADELANTADO A CORTO PLAZO	0.00		
2.1.5.9	OTROS PASIVOS DIFERIDOS A CORTO PLAZO	0.00		
2.2.4	PASIVOS DIFERIDOS A LARGO PLAZO	0.00		
2.2.4.1	CRÉDITOS DIFERIDOS A LARGO PLAZO	0.00		
2.2.4.2	INTERESES COBRADOS POR ADELANTADO A LARGO PLAZO	0.00		
2.2.4.9	OTROS PASIVOS DIFERIDOS A LARGO PLAZO	0.00		
	TOTAL	0.00		
ESF-15 PROVISIONES:				
2.1.7	PROVISIONES A CORTO PLAZO	0.00		
2.1.7.1	PROVISIÓN PARA DEMANDAS Y JUICIOS A CORTO PLAZO	0.00		
2.1.7.2	PROVISIÓN PARA CONTINGENCIAS A CORTO PLAZO	0.00		
2.1.7.9	OTRAS PROVISIONES A CORTO PLAZO	0.00		
2.2.6	PROVISIONES A LARGO PLAZO	0.00		
2.2.6.1	PROVISIÓN PARA DEMANDAS Y JUICIOS A LARGO PLAZO	0.00		
2.2.6.2	PROVISIÓN PARA PENSIONES A LARGO PLAZO	0.00		
2.2.6.3	PROVISIÓN PARA CONTINGENCIAS A LARGO PLAZO	0.00		
2.2.6.9	OTRAS PROVISIONES A LARGO PLAZO	0.00		
	TOTAL	0.00		

282

ORGANISMO OPERADOR D. SERVICIO DE LIMPIF
 DEL MUNICIPIO DE SAN PEDRO CHOLULA
 NOTAS A LOS ESTADOS FINANCIEROS
 NOTAS AL ESTADO DE SITUACIÓN FINANCIERA
 Del 1 de Enero al 31 de Diciembre de 2024
 (Cifras en pesos)

Cuenta	Nombre de la Cuenta	Monto	Naturaleza	Característica
2.1.9	OTROS PASIVOS A CORTO PLAZO	0.00		
2.1.9.1	INGRESOS POR CLASIFICAR	0.00		
2.1.9.2	RECAUDACIÓN POR PARTICIPAR	0.00		
2.1.9.9	OTROS PASIVOS CIRCULANTES	0.00		
	TOTAL	0.00		

Bajo protesta de decir verdad declaramos que los Estados Financieros y sus notas, son razonablemente correctos y son responsabilidad del emisor.

[Handwritten signature]

C. RUBI VAZQUEZ VAZQUEZ
 ENCARGADA DEL DEPARTAMENTO

C. ANGELICA ELIZETH BENAVIDES GONZALEZ
 DIRECTORA ADMINISTRATIVA

ORGANISMO OPERADOR DEL SERVICIO DE LIMPIA
 DEL MUNICIPIO DE SAN PEDRO CHOLULA
 NOTAS A LOS ESTADOS FINANCIEROS
 NOTAS AL ESTADO DE VARIACIÓN EN LA HACIENDA PÚBLICA/PATRIMONIO
 Del 1 de Enero al 31 de Diciembre de 2024
 (Cifras en pesos)

VPH-01 PATRIMONIO CONTRIBUIDO:

Cuenta	Nombre de la Cuenta	Monto	Tipo	Naturaleza
3.1.1	APORTACIONES	0.00		
3.1.2	DONACIONES DE CAPITAL	0.00		
3.1.3	ACTUALIZACIÓN DE LA HACIENDA PÚBLICA/PATRIMONIO	0.00		
	TOTAL	0.00		

/PH-02 PATRIMONIO GENERADO:

Cuenta	Nombre de la Cuenta	Monto	Procedencia
3.2.1	RESULTADOS DEL EJERCICIO (AHORRO / DESAHORRO)	-902,032.27	
3.2.2	RESULTADOS DE EJERCICIOS ANTERIORES	2,930,978.93	
3.2.3	REVALÚOS	14,365.32	
3.2.3.1	REVALÚO DE BIENES INMUEBLES	0.00	
3.2.3.2	REVALÚO DE BIENES MUEBLES	14,365.32	
3.2.3.3	REVALÚO DE BIENES INTANGIBLES	0.00	
3.2.3.9	OTROS REVALÚOS	0.00	
3.2.4	RESERVAS	0.00	
3.2.4.1	RESERVAS DE PATRIMONIO	0.00	
3.2.4.2	RESERVAS TERRITORIALES	0.00	
3.2.4.3	RESERVAS POR CONTINGENCIAS	0.00	
3.2.5	RECTIFICACIONES DE RESULTADOS DE EJERCICIOS ANTERIORES	0.00	
3.2.5.1	CAMBIOS EN POLÍTICAS CONTABLES	0.00	
3.2.5.2	CAMBIOS POR ERRORES CONTABLES	0.00	
	TOTAL	2,043,311.98	

Bajo protesta de decir verdad declaramos que los Estados Financieros y sus notas, son razonablemente correctos y son responsabilidad del emisor.


 RUBI VAZQUEZ VAZQUEZ
 ENCARGADA DEL DESPACHO


 C. ANGELICA ELIZETH BENAVIDES GONZALEZ
 DIRECTORA ADMINISTRATIVA

ORGANISMO OPERADOR DEL SERVICIO DE LIMPIA
DEL MUNICIPIO DE SAN PEDRO CHOLULA
NOTAS A LOS ESTADOS FINANCIEROS
NOTAS AL ESTADO DE FLUJOS DE EFECTIVO
Del 1 de Enero al 31 de Diciembre de 2024
(Cifras en pesos)

EFE-01 FLUJO DE EFECTIVO:

Concepto	2024	2023
1.1.1.1 EFECTIVO	0.00	0.00
1.1.1.2 BANCOS/TESORERÍA	347,590.58	1,107,338.86
1.1.1.3 BANCOS/DEPENDENCIAS Y OTROS	0.00	0.00
1.1.1.4 INVERSIONES TEMPORALES (HASTA 3 MESES)	0.00	0.00
1.1.1.5 FONDOS CON AFECTACIÓN ESPECÍFICA	0.00	0.00
1.1.1.6 DEPÓSITOS DE FONDOS DE TERCEROS EN GARANTÍA Y/O ADMINISTRACIÓN	0.00	0.00
1.1.1.9 OTROS EFECTIVOS Y EQUIVALENTES	0.00	0.00
1.1.1 TOTAL	347,590.58	1,107,338.86

EFE-02 ADQUISICIONES DE ACTIVIDADES DE INVERSIÓN EFECTIVAMENTE PAGADAS:

Concepto	2024	2023
1.2.3 BIENES INMUEBLES, INFRAESTRUCTURA Y CONSTRUCCIONES EN PROCESO	0.00	0.00
1.2.3.1 TERRENOS	0.00	0.00
1.2.3.2 VIVIENDAS	0.00	0.00
1.2.3.3 EDIFICIOS NO HABITACIONALES	0.00	0.00
1.2.3.4 INFRAESTRUCTURA	0.00	0.00
1.2.3.5 CONSTRUCCIONES EN PROCESO EN BIENES DE DOMINIO PÚBLICO	0.00	0.00
1.2.3.6 CONSTRUCCIONES EN PROCESO EN BIENES PROPIOS	0.00	0.00
1.2.3.9 OTROS BIENES INMUEBLES	0.00	0.00
1.2.4 BIENES MUEBLES	0.00	13,194.58
1.2.4.1 MOBILIARIO Y EQUIPO DE ADMINISTRACIÓN	0.00	13,194.58
1.2.4.2 MOBILIARIO Y EQUIPO EDUCACIONAL Y RECREATIVO	0.00	0.00
1.2.4.3 EQUIPO E INSTRUMENTAL MÉDICO Y DE LABORATORIO	0.00	0.00
1.2.4.4 VEHÍCULOS Y EQUIPO DE TRANSPORTE	0.00	0.00
1.2.4.5 EQUIPO DE DEFENSA Y SEGURIDAD	0.00	0.00
1.2.4.6 MAQUINARIA, OTROS EQUIPOS Y HERRAMIENTAS	0.00	0.00
1.2.4.7 COLECCIONES, OBRAS DE ARTE Y OBJETOS VALIOSOS	0.00	0.00
1.2.4.8 ACTIVOS BIOLÓGICOS	0.00	0.00
1.2.5 ACTIVOS INTANGIBLES	0.00	0.00
1.2.5.1 SOFTWARE	0.00	0.00
1.2.5.2 PATENTES, MARCAS Y DERECHOS	0.00	0.00
1.2.5.3 CONCESIONES Y FRANQUICIAS	0.00	0.00
1.2.5.4 LICENCIAS	0.00	0.00
1.2.5.9 OTROS ACTIVOS INTANGIBLES	0.00	0.00
TOTAL DE APLICACIÓN DE EFECTIVO POR ACTIVIDADES DE INVERSIÓN	0.00	13,194.58

286

ORGANISMO OPERADOR DEL SERVICIO DE LIMPIA
 DEL MUNICIPIO DE SAN PEDRO CHOLULA
 NOTAS A LOS ESTADOS FINANCIEROS
 NOTAS AL ESTADO DE FLUJOS DE EFECTIVO
 Del 1 de Enero al 31 de Diciembre de 2024
 (Cifras en pesos)

EFE-03 CONCILIACIÓN DE LOS FLUJOS DE EFECTIVO NETOS DE LAS ACTIVIDADES DE OPERACIÓN:

Concepto	2024	2023
3.2.1 RESULTADOS DEL EJERCICIO (AHORRO / DESAHORRO)	-902,032.27	-320,690.92
(+) MOVIMIENTOS DE PARTIDAS QUE NO AFECTAN AL EFECTIVO	5,706,883.60	3,508,763.97
5.4 INTERESES, COMISIONES Y OTROS GASTOS DE LA DEUDA PÚBLICA	0.00	0.00
5.5 OTROS GASTOS Y PÉRDIDAS EXTRAORDINARIAS	823,369.67	706,893.27
5.6 INVERSIÓN PÚBLICA	0.00	0.00
2.1.1 INCREMENTOS EN CUENTAS POR PAGAR DE ACTIVIDADES DE OPERACIÓN	4,883,513.93	2,801,870.70
(-) MOVIMIENTOS DE PARTIDAS QUE NO AFECTAN AL EFECTIVO	4,760,042.22	2,343,180.00
4.x INGRESOS DE OPERACIÓN NO PRESUPUESTARIOS	0.00	0.00
1x,5x GASTOS DE OPERACIÓN NO CONTABLES	-78,662.60	64,300.41
1.1.2 INCREMENTOS EN CUENTAS POR COBRAR DE ACTIVIDADES DE OPERACIÓN	4,838,704.82	2,278,879.59
(=) FLUJOS DE EFECTIVO NETOS DE LAS ACTIVIDADES DE OPERACIÓN	44,809.11	844,893.05

Bajo protesta de decir verdad declaramos que los Estados Financieros y sus notas, son razonablemente correctos y son responsabilidad del emisor.

C. RUBI VAZQUEZ VAZQUEZ
ENCARGADA DEL DESPACHO

C. ANGELICA ELIZETH BENAVIDES GONZALEZ
DIRECTORA ADMINISTRATIVA

287

ORGANISMO OPERADOR DEL SERVICIO DE LIMPIA
 DEL MUNICIPIO DE SAN PEDRO CHOLULA
 NOTAS A LOS ESTADOS FINANCIEROS
 CONCILIACIÓN
 Del 1 de Enero al 31 de Diciembre de 2024
 (Cifras en pesos)

CONCILIACIÓN ENTRE LOS INGRESOS PRESUPUESTARIOS Y CONTABLES:

	Concepto	2024
	1. Total de Ingresos Presupuestarios	49,396,411.80
	2. Más ingresos contables no presupuestarios	0.00
2.1	INGRESOS FINANCIEROS	0.00
2.2	INCREMENTO POR VARIACIÓN DE INVENTARIOS	0.00
2.3	DISMINUCIÓN DEL EXCESO DE ESTIMACIONES POR PÉRDIDA O DETERIORO U OBSOLESCENCIA	0.00
2.4	DISMINUCIÓN DEL EXCESO DE PROVISIONES	0.00
2.5	OTROS INGRESOS Y BENEFICIOS VARIOS	0.00
2.6	OTROS INGRESOS CONTABLES NO PRESUPUESTARIOS	0.00
	3. Menos ingresos presupuestarios no contables	0.00
3.1	APROVECHAMIENTOS PATRIMONIALES	0.00
3.2	INGRESOS DERIVADOS DE FINANCIAMIENTOS	0.00
3.3	OTROS INGRESOS PRESUPUESTARIOS NO CONTABLES	0.00
	4. Total de Ingresos Contables (4 = 1 + 2 - 3)	49,396,411.80



ORGANISMO OPERADOR DEL SERVICIO DE LIMPIA
 DEL MUNICIPIO DE SAN PEDRO CHOLULA
 NOTAS A LOS ESTADOS FINANCIEROS
 CONCILIACIÓN
 Del 1 de Enero al 31 de Diciembre de 2024
 (Cifras en pesos)


CONCILIACIÓN ENTRE LOS EGRESOS PRESUPUESTARIOS Y LOS GASTOS CONTABLES:

Concepto	2024
1. Total de egresos presupuestarios	49,396,411.80
2. Menos egresos presupuestarios no contables	468,415.96
2.1 MATERIAS PRIMAS Y MATERIALES DE PRODUCCIÓN Y COMERCIALIZACIÓN	0.00
2.2 MATERIALES Y SUMINISTROS	468,415.96
2.3 MOBILIARIO Y EQUIPO DE ADMINISTRACIÓN	0.00
2.4 MOBILIARIO Y EQUIPO EDUCACIONAL Y RECREATIVO	0.00
2.5 EQUIPO E INSTRUMENTAL MÉDICO Y DE LABORATORIO	0.00
2.6 VEHÍCULOS Y EQUIPO DE TRANSPORTE	0.00
2.7 EQUIPO DE DEFENSA Y SEGURIDAD	0.00
2.8 MAQUINARIA, OTROS EQUIPOS Y HERRAMIENTAS	0.00
2.9 ACTIVOS BIOLÓGICOS	0.00
2.10 BIENES INMUEBLES	0.00
2.11 ACTIVOS INTANGIBLES	0.00
2.12 OBRA PÚBLICA EN BIENES DE DOMINIO PÚBLICO	0.00
2.13 OBRA PÚBLICA	0.00
2.14 ACCIONES Y PARTICIPACIONES DE CAPITAL	0.00
2.15 COMPRA DE TÍTULOS Y VALORES	0.00
2.16 CONCESIÓN DE PRÉSTAMOS	0.00
2.17 INVERSIONES EN FIDEICOMISOS, MANDATOS Y OTROS ANÁLOGOS	0.00
2.18 PROVISIONES PARA CONTINGENCIAS Y OTRAS EROGACIONES ESPECIALES	0.00
2.19 AMORTIZACIÓN DE LA DEUDA PÚBLICA	0.00
2.20 ADEUDOS DE EJERCICIOS FISCALES ANTERIORES (ADEFAS)	0.00
2.21 OTROS EGRESOS PRESUPUESTARIOS NO CONTABLES	0.00
3. Más gastos contables no presupuestarios	1,370,448.23
3.1 ESTIMACIONES, DEPRECIACIONES, DETERIOROS, OBSOLESCENCIAS Y AMORTIZACIONES	823,369.67
3.2 PROVISIONES	0.00
3.3 DISMINUCIONES DE INVENTARIOS	0.00
3.4 OTROS GASTOS	0.00
3.5 INVERSIÓN PÚBLICA	0.00
3.6 MATERIALES Y SUMINISTROS	547,078.56
3.7 OTROS GASTOS CONTABLES NO PRESUPUESTARIOS	0.00
4. Total de Gastos Contables (4 = 1 - 2 + 3)	50,298,444.07

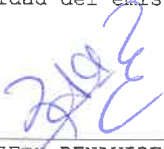
7 5

ORGANISMO OPERADOR DEL SERVICIO DE LIMPIA
DEL MUNICIPIO DE SAN PEDRO CHOLULA
NOTAS A LOS ESTADOS FINANCIEROS
CONCILIACIÓN
Del 1 de Enero al 31 de Diciembre de 2024
(Cifras en pesos)

Bajo protesta de decir verdad declaramos que los Estados Financieros y sus notas,
son razonablemente correctos y son responsabilidad del emisor.



C. RUBI VAZQUEZ VAZQUEZ
ENCARGADA DEL DESECHO



C. ANGELICA ELIZETH BENAVIDES GONZALEZ
DIRECTORA ADMINISTRATIVA

ORGANISMO OPERADOR DEL SERVICIO DE LIMPIA
DEL MUNICIPIO DE SAN PEDRO CHOLULA
NOTAS A LOS ESTADOS FINANCIEROS
NOTAS DE MEMORIA
Del 1 de Enero al 31 de Diciembre de 2024
(Cifras en pesos)

MEM-01 CUENTAS DE ORDEN CONTABLES:

Cuenta	Nombre de la Cuenta	Saldo Inicial	Cargos	Abonos	Saldo Final
7	CUENTAS DE ORDEN CONTABLES	0.00	73,754.52	73,754.52	0.00 (d)
7.1	VALORES	0.00	0.00	0.00	0.00 (d)
7.1.1	VALORES EN CUSTODIA	0.00	0.00	0.00	0.00 (d)
7.1.2	CUSTODIA DE VALORES	0.00	0.00	0.00	0.00 (a)
7.1.3	INSTRUMENTOS DE CRÉDITO PRESTADOS A FORMADORES DE MERCADO	0.00	0.00	0.00	0.00 (d)
7.1.4	PRÉSTAMO DE INSTRUMENTOS DE CRÉDITO A FORMADORES DE MERCADO Y SU GARANTÍA	0.00	0.00	0.00	0.00 (a)
7.1.5	INSTRUMENTOS DE CRÉDITO RECIBIDOS EN GARANTÍA DE LOS FORMADORES DE MERCADO	0.00	0.00	0.00	0.00 (d)
7.1.6	GARANTÍA DE CRÉDITOS RECIBIDOS DE LOS FORMADORES DE MERCADO	0.00	0.00	0.00	0.00 (a)
7.2	EMISIÓN DE OBLIGACIONES	0.00	0.00	0.00	0.00 (d)
7.2.1	AUTORIZACIÓN PARA LA EMISIÓN DE BONOS, TÍTULOS Y VALORES DE LA DEUDA PÚBLICA INTERNA	0.00	0.00	0.00	0.00 (d)
7.2.2	AUTORIZACIÓN PARA LA EMISIÓN DE BONOS, TÍTULOS Y VALORES DE LA DEUDA PÚBLICA EXTERNA	0.00	0.00	0.00	0.00 (d)
7.2.3	EMISIONES AUTORIZADAS DE LA DEUDA PÚBLICA INTERNA Y EXTERNA	0.00	0.00	0.00	0.00 (a)
7.2.4	SUSCRIPCIÓN DE CONTRATOS DE PRÉSTAMOS Y OTRAS OBLIGACIONES DE LA DEUDA PÚBLICA INTERNA	0.00	0.00	0.00	0.00 (d)
7.2.5	SUSCRIPCIÓN DE CONTRATOS DE PRÉSTAMOS Y OTRAS OBLIGACIONES DE LA DEUDA PÚBLICA EXTERNA	0.00	0.00	0.00	0.00 (d)
7.2.6	CONTRATOS DE PRÉSTAMOS Y OTRAS OBLIGACIONES DE LA DEUDA PÚBLICA INTERNA Y EXTERNA	0.00	0.00	0.00	0.00 (a)
7.3	AVALES Y GARANTÍAS	0.00	0.00	0.00	0.00 (d)
7.3.1	AVALES AUTORIZADOS	0.00	0.00	0.00	0.00 (d)
7.3.2	AVALES FIRMADOS	0.00	0.00	0.00	0.00 (a)
7.3.3	FIANZAS Y GARANTÍAS RECIBIDAS POR DEUDAS A COBRAR	0.00	0.00	0.00	0.00 (d)
7.3.4	FIANZAS Y GARANTÍAS RECIBIDAS	0.00	0.00	0.00	0.00 (a)
7.3.5	FIANZAS OTORGADAS PARA RESPALDAR OBLIGACIONES NO FISCALES DEL GOBIERNO	0.00	0.00	0.00	0.00 (d)
7.3.6	FIANZAS OTORGADAS DEL GOBIERNO PARA RESPALDAR OBLIGACIONES NO FISCALES	0.00	0.00	0.00	0.00 (a)
7.4	JUICIOS	0.00	73,754.52	73,754.52	0.00 (d)
7.4.1	DEMANDAS JUDICIALES EN PROCESO DE RESOLUCIÓN	0.00	38,455.35	35,299.17	3,156.18 (d)
7.4.2	RESOLUCIÓN DE DEMANDAS EN PROCESO JUDICIAL	0.00	35,299.17	38,455.35	3,156.18 (a)
7.5	INVERSIÓN MEDIANTE PROYECTOS PARA PRESTACIÓN DE SERVICIOS (PPS) Y SIMILARES	0.00	0.00	0.00	0.00 (d)
7.5.1	CONTRATOS PARA INVERSIÓN MEDIANTE PROYECTOS PARA PRESTACIÓN DE SERVICIOS (PPS) Y SIMILARES	0.00	0.00	0.00	0.00 (d)
7.5.2	INVERSIÓN PÚBLICA CONTRATADA MEDIANTE PROYECTOS PARA PRESTACIÓN DE SERVICIOS (PPS) Y SIMILARES	0.00	0.00	0.00	0.00 (a)
7.6	BIENES CONCESIONADOS O EN COMODATO	0.00	0.00	0.00	0.00 (d)
7.6.1	BIENES BAJO CONTRATO EN CONCESIÓN	0.00	0.00	0.00	0.00 (d)
7.6.2	CONTRATO DE CONCESIÓN POR BIENES	0.00	0.00	0.00	0.00 (a)

ORGANISMO OPERADOR DEL SERVICIO DE LIMPIA
DEL MUNICIPIO DE SAN PEDRO CHOLULA
NOTAS A LOS ESTADOS FINANCIEROS
NOTAS DE MEMORIA
Del 1 de Enero al 31 de Diciembre de 2024
(Cifras en pesos)

7.6.3	BIENES BAJO CONTRATO EN COMODATO	0.00	0.00	0.00	0.00 (d)
7.6.4	CONTRATO DE COMODATO POR BIENES	0.00	0.00	0.00	0.00 (a)
7.7	OTRAS CUENTAS DE ORDEN	0.00	0.00	0.00	0.00 (d)
7.7.1	OTRAS CUENTAS DE ORDEN	0.00	0.00	0.00	0.00 (d)
7.X	BIENES ARQUEOLÓGICOS, ARTÍSTICOS E HISTÓRICOS	0.00	0.00	0.00	0.00 (d)
7.X.1	BIENES ARQUEOLÓGICOS EN CUSTODIA	0.00	0.00	0.00	0.00 (d)
7.X.2	CUSTODIA DE BIENES ARQUEOLÓGICOS	0.00	0.00	0.00	0.00 (a)
7.X.3	BIENES ARTÍSTICOS EN CUSTODIA	0.00	0.00	0.00	0.00 (d)
7.X.4	CUSTODIA DE BIENES ARTÍSTICOS	0.00	0.00	0.00	0.00 (a)
7.X.5	BIENES HISTÓRICOS EN CUSTODIA	0.00	0.00	0.00	0.00 (d)
7.X.6	CUSTODIA DE BIENES HISTÓRICOS	0.00	0.00	0.00	0.00 (a)

MEM-02 CUENTAS DE ORDEN PRESUPUESTARIAS DE INGRESOS:

Concepto	2024 Característica
8.1.1	LEY DE INGRESOS ESTIMADA 47,249,077.20 Saldo
8.1.2	LEY DE INGRESOS POR EJECUTAR 10,338.26 Saldo
8.1.3	MODIFICACIONES A LA LEY DE INGRESOS ESTIMADA 2,157,672.86 Saldo
8.1.4	LEY DE INGRESOS DEVENGADA 49,396,411.80 Abonos
8.1.5	LEY DE INGRESOS RECAUDADA 44,557,706.98 Abonos

MEM-03 CUENTAS DE ORDEN PRESUPUESTARIAS DE EGRESOS:

Concepto	2024 Característica
8.2.1	PRESUPUESTO DE EGRESOS APROBADO 47,249,077.09 Saldo
8.2.2	PRESUPUESTO DE EGRESOS POR EJERCER 10,338.26 Saldo
8.2.3	MODIFICACIONES AL PRESUPUESTO DE EGRESOS APROBADO 2,157,672.97 Saldo
8.2.4	PRESUPUESTO DE EGRESOS COMPROMETIDO 49,396,411.80 Cargos
8.2.5	PRESUPUESTO DE EGRESOS DEVENGADO 49,396,411.80 Cargos
8.2.6	PRESUPUESTO DE EGRESOS EJERCIDO 44,515,484.18 Cargos
8.2.7	PRESUPUESTO DE EGRESOS PAGADO 44,512,897.87 Cargos

Bajo protesta de decir verdad declaramos que los Estados Financieros y sus notas, son razonablemente correctos y son responsabilidad del emisor.

C. RUBI VAZQUEZ VAZQUEZ
ENCARGADA DEL DESPACHO

C. ANGELICA ELIZETH BENAVIDES GONZALEZ
DIRECTORA ADMINISTRATIVA


ORGANISMO OPERADOR DEL SERVICIO DE LIMPIA
DEL MUNICIPIO DE SAN PEDRO CHOLULA
INDICADORES DE POSTURA FISCAL
Del 1 de Enero al 31 de Diciembre de 2024
(Cifras en pesos)

Concepto	Estimado/ Aprobado	Devengado	Recaudado/ Pagado
I. Ingresos Presupuestarios (I = 1 + 2)	47,249,077.20	49,396,411.80	44,557,706.98
1. Ingresos del Gobierno de la Entidad Federativa o Municipio	0.00	0.00	0.00
2. Ingresos del Sector Paraestatal o Paramunicipal	47,249,077.20	49,396,411.80	44,557,706.98
II. Egresos Presupuestarios (II = 3 + 4)	47,249,077.09	49,396,411.80	44,512,897.87
3. Egresos del Gobierno de la Entidad Federativa o Municipio	0.00	0.00	0.00
4. Egresos del Sector Paraestatal o Paramunicipal	47,249,077.09	49,396,411.80	44,512,897.87
III. Balance presupuestario (Superávit o Déficit) (III = I - II)	0.11	0.00	44,809.11


Concepto	Estimado/ Aprobado	Devengado	Recaudado/ Pagado
III. Balance presupuestario (Superávit o Déficit)	0.11	0.00	44,809.11
IV. Intereses, Comisiones y Gastos de la Deuda	0.00	0.00	0.00
V. Balance Primario (Superávit o Déficit) (V = III - IV)	0.11	0.00	44,809.11

Concepto	Estimado/ Aprobado	Devengado	Recaudado/ Pagado
A. Financiamiento	0.00	0.00	0.00
B. Amortización de la deuda	0.00	0.00	0.00
C. Endeudamiento o desendeudamiento (C = A - B).	0.00	0.00	0.00

Bajo protesta de decir verdad declaramos que los Estados Financieros y sus notas, son razonablemente correctos y son responsabilidad del emisor.



C. RUBI VAZQUEZ VAZQUEZ
ENCARGADA DEL DESPACHO



C. ANGELICA ELIZETH BENAVIDES GONZALEZ
DIRECTORA ADMINISTRATIVA